

CRIMINALITÉ ET DÉLINQUANCE CONSTATÉES EN FRANCE

Année 2009

DONNÉES LOCALES

**Circonscriptions de Sécurité Publique
&
Compagnies de Gendarmerie**

**d'après les statistiques centralisées par la
Direction Centrale de la Police Judiciaire**

LA CRIMINALITÉ

ET

LA DÉLINQUANCE

CONSTATÉES EN FRANCE

DONNÉES LOCALES

ANNÉE 2009

**d'après les statistiques centralisées par la
Direction Centrale de la Police Judiciaire**

PRÉSENTATION AU LECTEUR

Cet ouvrage rassemble, au niveau local, l'ensemble des crimes et délits portés à la connaissance des services de police et des unités de gendarmerie et consignés dans une procédure transmise à l'autorité judiciaire. Les données générales, nationales, régionales et départementales rassemblées dans le tome 1 de l'ouvrage « criminalité et délinquance constatées en France » sont publiées par l'Observatoire National de la Délinquance.

Comme les statistiques des autres administrations de l'État, les données chiffrées ont été recueillies sur la base d'une nomenclature et selon une méthodologie reposant sur des critères et des techniques d'enregistrement identiques dans chacun des services et unités collecteurs.

Cet ouvrage sur les statistiques de la criminalité et de la délinquance a pour objectif de présenter un état des phénomènes criminels constatés.

Ces statistiques sont établies à partir des faits dénoncés par les victimes et des constatations réalisées d'initiative par les services de police et unités de gendarmerie.

Les tableaux statistiques détaillent les faits constatés en France métropolitaine et pour les départements et collectivités d'outre-mer par la police nationale dans ses circonscriptions de sécurité publique et par la gendarmerie nationale dans ses compagnies. Ces faits correspondent à chacun des index de la nomenclature statistique des crimes et délits.

LA CRIMINALITÉ
ET
LA DÉLINQUANCE

ANNÉE 2009

RAPPEL DES DONNÉES
FRANCE MÉTROPOLITAINE
ET
OUTRE-MER

LA DELINQUANCE CONSTATEE PAR LA POLICE NATIONALE

Caractéristiques 2009 - France métropolitaine

1) Les faits constatés

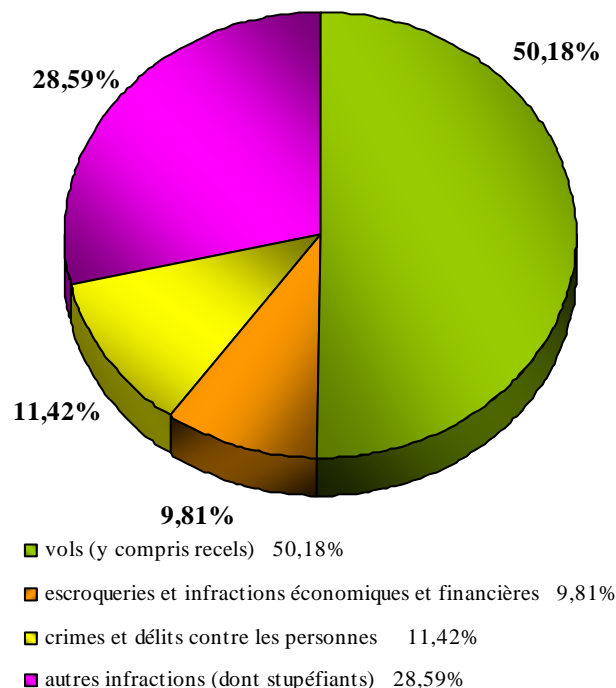
Le nombre de faits constatés sur le territoire métropolitain par la police nationale (soit 2 506 820 crimes et délits) est en baisse de **- 0,60 %** (soit 15 204 de moins), après une diminution de **- 2,47 %** déjà enregistrée en 2008.

Afin de faciliter une première approche sectorielle des phénomènes criminels constatés par la police nationale, les statistiques de police judiciaire regroupent en quatre grandes catégories les différentes infractions recensées, cela en fonction de leurs principales caractéristiques.

Les évolutions enregistrées par les services de la police nationale en 2009 pour chacune des **quatre grandes catégories d'infractions** sont les suivantes :

Catégories d'infractions constatées par la police nationale	Année 2008	Année 2009	Variation
Autres infractions (dont stupéfiants)	733 139	716 768	-2,23 %
Escroqueries et infractions économiques et financières	250 316	245 976	- 1,73 %
Vols (y compris recels)	1 255 209	1 257 930	+ 0,22 %
Crimes et délits contre les personnes	283 360	286 146	+ 0,98 %
Total des crimes et délits constatés	2 522 024	2 506 820	- 0,60 %

En 2009, la part de chacune de ces catégories dans la criminalité globale pour la police nationale a été la suivante :



Le recul global (- 0,60 % soit - 15 204 faits) des crimes et délits constatés est largement imputable à la baisse de deux des quatre catégories d'infractions.

D'abord la catégorie des **autres infractions (dont stupéfiants)** qui enregistre une baisse de **- 2,23 %** (soit **- 16 371** faits)

On note cependant une progression des infractions à la législation sur les stupéfiants (+ 4,76 %, soit + 5 961 faits), cette rubrique étant constituée de plus de 86 % par les usages (consommation).

En second lieu, celle concernant les **escroqueries et infractions économiques et financières** qui diminue de **- 1,73 %**, (soit **- 4 340** faits), principalement due à la baisse des falsifications et usages de chèques volés (- 8,36 % soit - 4 206 faits) et des falsifications et usages de cartes de crédit (- 4,96 % soit - 2 050 faits).

Dans cette catégorie, il faut noter une augmentation des escroqueries et abus de confiance (+ 1,30 % soit + 1 746 faits).

A l'inverse, la catégorie des **crimes et délits contre les personnes** connaît en 2009 une progression de + 0,98 % avec 2 786 faits supplémentaires.

Ce résultat est largement influencé par la hausse des coups et blessures volontaires (+ 3,30 %, soit + 4 435 faits) et des violences, mauvais traitements et abandons d'enfant (+ 3,80 %, soit + 469 faits).

L'ensemble des atteintes aux mœurs est en diminution de - 3,58 % soit 968 faits de moins.

Enfin, la catégorie des **vols – y compris recels**, s'accroît de + 0,22 % (avec 2 721 faits supplémentaires) : dans cette catégorie, la tendance observée résulte l'augmentation des cambriolages de résidences principales (+ 7,29 % soit 7 174 faits de plus), des vols avec violences sans armes (+ 0,45 % soit + 1 759 faits).

Il faut cependant noter une diminution des vols liés à l'automobile et aux deux roues à moteur (- 1,87 % soit 8 184 faits en moins).

Regroupant 1 100 922 faits constatés, la **délinquance de proximité** (anciennement délinquance de voie publique) constatée par la police nationale recule pour la 8^{ème} année consécutive (- 1,84 %, soit 20 603 faits de moins qu'en 2008).

Sa part dans l'ensemble de la criminalité globale constatée par la police nationale est également en régression : 43,92 % en 2009 contre 44,47 % en 2008.

Pour sa part, l'**indicateur des atteintes volontaires à l'intégrité physique** -14,36 % de la délinquance constatée - enregistre une augmentation de + 3,24 % soit 11 303 faits de plus.

2) Les résultats des enquêtes

- L'élucidation des infractions :

Sur les 2 506 820 crimes et délits constatés en 2009 par la police nationale, 915 312 ont été élucidés, soit 10 477 de plus qu'en 2007 (+ 1,16 %).

Le taux d'élucidation de la police nationale

s'établit à 36,51 % en 2009 contre 35,88% en 2008 soit une augmentation de 0,63 point.

- Les mesures de garde à vue :

En 2009, 456 327 mesures de garde à vue ont été prises par la police nationale, soit une augmentation de + 0,42 % par rapport à l'année précédente.

Ce total représente 78,66 % de l'ensemble des gardes à vue prises au plan national tous services confondus.

16,25 % d'entre elles ont été supérieures à 24 heures.

- Les personnes mises en cause

Globalement, 823 233 personnes ont été mises en cause par la police nationale en 2009, soit une baisse de - 0,17 % par rapport à 2008.

Parmi elles, 43 431 ont été écrouées (soit - 1,48 %).

La part des personnes mises en cause par les services de police représente 70,07 % du total des mis en cause tous services confondus et celle des écroués 72,44 %.

- Les mineurs mis en cause

151 618 personnes mineures ont été mises en cause en 2009 par la police nationale. Leur nombre est en hausse de + 3,33 % par rapport à 2008 (soit + 4 887 mineurs mis en cause).

Leur part dans le total des mis en cause par la police est en augmentation passant de 17,79 % en 2008 à 18,42 % en 2009.

- Les étrangers mis en cause

206 888 personnes étrangères ont été mises en cause par la police nationale en 2009, soit une baisse de - 3,67 % par rapport à 2008.

Leur part dans le total des mis en cause par la police est de 25,13 % (contre 26,04 % en 2008).

*
* *

LA DELINQUANCE CONSTATEE PAR LA GENDARMERIE NATIONALE

Caractéristiques 2009 - France métropolitaine

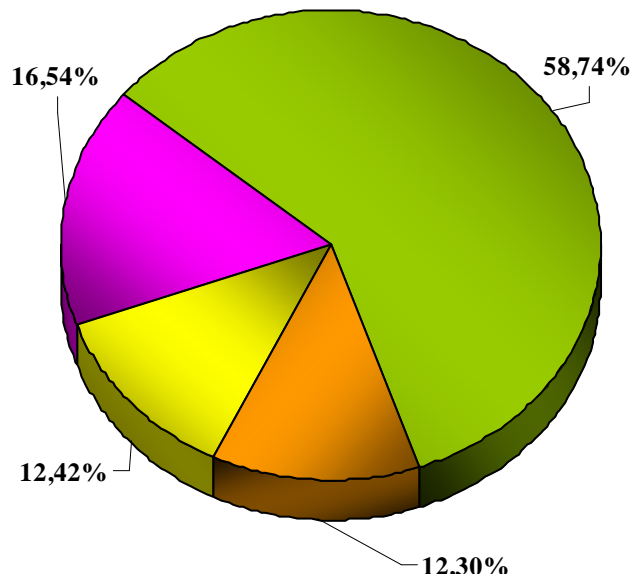
1 – Les faits constatés

En 2009, la délinquance globale constatée par la gendarmerie nationale (1 014 436 crimes et délits) a diminué de **- 2,11 %** (soit 21 869 faits de moins).

Afin de faciliter une première approche sectorielle des phénomènes criminels constatés par la gendarmerie nationale, les statistiques de police judiciaire regroupent en quatre grandes catégories les différentes infractions recensées, cela en fonction de leurs principales caractéristiques.

Les évolutions enregistrées par les unités de la gendarmerie nationale en 2009 pour chacune des quatre grandes catégories d'infractions sont les suivantes :

En 2009, la part de chacune de ces catégories dans la criminalité globale pour la gendarmerie nationale a été la suivante :



- vols (y compris recels) 58,74%
- escroqueries et infractions économiques et financières 12,30%
- crimes et délits contre les personnes 12,42%
- autres infractions (dont stupéfiants) 16,54%

Catégories d'infractions constatées par la Gendarmerie nationale	Année 2008	Année 2009	Variation
Autres infractions (dont stupéfiants)	188 702	167 789	- 11,08 %
Escroqueries et infractions économiques et financières	130 716	124 752	- 4,56 %
Vols (y compris recels)	591 996	595 923	+ 0,66 %
Crimes et délits contre les personnes	124 891	125 972	+ 0,87 %
Total des crimes et délits constatés	1 036 305	1 014 436	- 2,11 %

La catégorie des **autres infractions (dont les stupéfiants)** enregistre une diminution de **- 11,08 %** (soit **- 20 913** faits) avec notamment les infractions liées aux stupéfiants (**- 17,14 %**, soit **- 9 055** faits), rubrique constituée à plus de **64 %** par les usages (consommation).

Les **escroqueries et infractions économiques et financières** enregistrent une baisse de **- 4,56 %** (soit **- 5 964** faits). Cette évolution résulte principalement de la diminution des falsifications, usages de chèques volés (**- 12,65 %**, soit **- 2 202** faits) et des falsifications et usages de cartes de crédit (**+ 11,81 %**, soit **- 1 508** faits).

A l'inverse, les **vols - y compris recels**

(en progression de de + 0,66 % avec 3 927 faits de plus) représentent 58,74 % du total des infractions constatées. Cette augmentation porte notamment sur l'ensemble des cambriolages (+ 6,93 % soit + 8 163 faits) et les vols simples contre des particuliers (+ 1,89 % soit + 3 549 faits).

Il faut noter dans cette catégorie, la diminution des vols liés à l'automobile et aux deux roues à moteur de - 1,19 % soit 2 414 faits de moins.

Les **crimes et délits contre les personnes** connaissent une progression de + 0,87 % (soit + 1 081 faits). Elle est due principalement à l'accroissement des coups et blessures volontaires (+ 1,84 %, soit + 988 faits) et des infractions contre la famille et l'enfant (+ 5,76 %, soit + 1 344 faits).

Dans cette catégorie l'ensemble des atteintes aux mœurs baisse de - 4,42 % (soit - 584 faits) et les homicides (commis et tentés) diminuent de 24,39 % soit 180 faits de moins.

La **délinquance de voie publique**, 404 015 faits constatés en 2009, recule pour la septième année consécutive. Avec 1 213 faits constatés en moins, elle baisse de - 0 30 %. Sa part dans le total des faits constatés par la gendarmerie nationale reste stable en 2009.

Pour sa part, l'indicateur des **atteintes volontaires à l'intégrité physique**, (9,44 % de la délinquance constatée), enregistre une augmentation de + 0,99 %, soit 937 faits supplémentaires.

2 – Les résultats des enquêtes

- L'élucidation des infractions

Sur les 1 014 436 crimes et délits constatés au cours de l'année 2009 par la gendarmerie nationale, 412 289 ont été élucidés contre 433 544 en 2008.

Le taux d'élucidation est en diminution, il s'établit à 40,64 % en 2009 contre 41,84 % en 2008.

- Les mesures de gardes à vue

123 781 mesures de garde à vue ont été prises en 2009 par les unités de gendarmerie, soit une augmentation de + 0,30 % par rapport à l'année 2008. Elles représentent 21,34 % de l'ensemble des mesures de gardes à vue prises au plan national.

- Les personnes mises en cause

Globalement, 351 064 personnes ont été mises en cause en 2009, soit une augmentation de + 1,11 % par rapport à 2008.

Parmi elles, 16 502 ont été écrouées (soit - 9,93 %).

La part des personnes mises en cause par les unités de gendarmerie représente 29,93 % du total des mis en cause tous services confondus et celle des écroués 27,53 %.

- Les mineurs mis en cause

Le nombre de mineurs mis en cause en 2009 est de 62 994, leur part, en augmentation, dans le total des personnes mises en cause s'établit à 17,92 % (contre 17,57 % en 2008).

- Les étrangers mis en cause

La part des étrangers mis en cause par les unités de gendarmerie représente 7,79 % du total des personnes mises en cause (soit 27 347 étrangers mis en cause en 2009).

*

* *

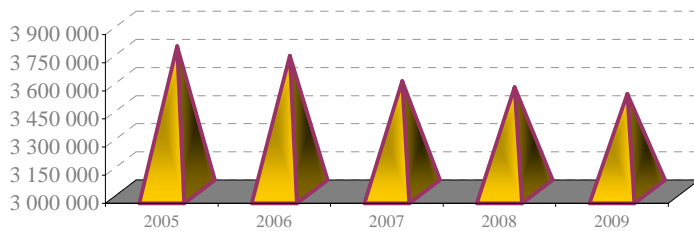
L'évolution de la délinquance par direction d'emploi est présentée sous forme de tableaux synoptiques dans les pages suivantes.

Faits constatés France métropolitaine	Gendarmerie nationale			Police nationale			Total		
	Année			Année			Année		
	2008	2009	Variation	2008	2009	Variation	2008	2009	Variation
TOTAL DES INFRACTIONS	1 036 305	1 014 436	-2,11%	2 522 024	2 506 820	-0,60%	3 558 329	3 521 256	-1,04%
Délinquance de Proximité	405 228	404 015	-0,30%	1 121 525	1 100 922	-1,84%	1 526 753	1 504 937	-1,43%
Criminalité Organisée et Délinquance Spécialisée	7 491	7 161	-4,41%	23 781	23 621	-0,67%	31 272	30 782	-1,57%
Infractions Révélées par l'Action des Services	94 228	81 191	-13,84%	290 556	291 073	0,18%	384 784	372 264	-3,25%
Atteintes Volontaires à l'Intégrité Physique	94 871	95 808	0,99%	348 800	360 103	3,24%	443 671	455 911	2,76%
Atteintes aux Biens	643 325	643 961	0,10%	1 600 173	1 583 688	-1,03%	2 243 498	2 227 649	-0,71%
1 - VOLS (y compris recels)	591 996	595 923	0,66%	1 255 209	1 257 930	0,22%	1 847 205	1 853 853	0,36%
* <i>Vols à main armée (armes à feu)</i>	<i>1 314</i>	<i>1 579</i>	<i>20,17%</i>	<i>4 793</i>	<i>5 495</i>	<i>14,65%</i>	<i>6 107</i>	<i>7 074</i>	<i>15,83%</i>
- Contre des établissements financiers ou des transporteurs de fonds	82	99	20,73%	377	327	-13,26%	459	426	-7,19%
- Contre des établissements industriels et commerciaux	596	769	29,03%	2 906	3 457	18,96%	3 502	4 226	20,67%
- Contre des particuliers à domicile	260	285	9,62%	347	388	11,82%	607	673	10,87%
- Contre des particuliers et autres sur voie publique et autres lieux	376	426	13,30%	1 163	1 323	13,76%	1 539	1 749	13,65%
* <i>Autres vols avec violences sans arme à feu</i>	<i>6 782</i>	<i>7 094</i>	<i>4,60%</i>	<i>93 744</i>	<i>98 597</i>	<i>5,18%</i>	<i>100 526</i>	<i>105 691</i>	<i>5,14%</i>
- Contre des établissements	385	472	22,60%	1 293	1 569	21,35%	1 678	2 041	21,63%
- Contre des particuliers à domicile	695	743	6,91%	1 254	1 349	7,58%	1 949	2 092	7,34%
- Contre des particuliers et autres sur voie publique et autres lieux	5 702	5 879	3,10%	91 197	95 679	4,91%	96 899	101 558	4,81%
dont sans arme contre des femmes	1 913	1 997	4,39%	39 450	42 299	7,22%	41 363	44 296	7,09%
* <i>Vols avec entrée par ruse</i>	<i>3 931</i>	<i>3 318</i>	<i>-15,59%</i>	<i>5 640</i>	<i>5 800</i>	<i>2,84%</i>	<i>9 571</i>	<i>9 118</i>	<i>-4,73%</i>
* <i>Cambriolages</i>	<i>117 751</i>	<i>125 914</i>	<i>6,93%</i>	<i>180 422</i>	<i>185 386</i>	<i>2,75%</i>	<i>298 173</i>	<i>311 300</i>	<i>4,40%</i>
- De résidences principales	53 306	58 545	9,83%	98 431	105 605	7,29%	151 737	164 150	8,18%
- De résidences secondaires	12 577	13 009	3,43%	1 936	2 249	16,17%	14 513	15 258	5,13%
- De locaux industriels, commerciaux, financiers	31 678	33 298	5,11%	38 602	37 588	-2,63%	70 280	70 886	0,86%
- D'autres lieux	20 190	21 062	4,32%	41 453	39 944	-3,64%	61 643	61 006	-1,03%
* <i>Vols liés à l'automobile et aux deux roues à moteur</i>	<i>203 223</i>	<i>200 809</i>	<i>-1,19%</i>	<i>437 177</i>	<i>428 993</i>	<i>-1,87%</i>	<i>640 400</i>	<i>629 802</i>	<i>-1,65%</i>
- Vols d'automobiles	48 775	48 867	0,19%	82 302	78 875	-4,16%	131 077	127 742	-2,54%
- Vols de véhicules de transport avec fret	228	188	-17,54%	150	105	-30,00%	378	293	-22,49%
- Vols de véhicules motorisés à deux roues	19 064	19 085	0,11%	60 965	60 827	-0,23%	80 029	79 912	-0,15%
- Vols à la roulotte et d'accessoires sur véhicules immatriculés	135 156	132 669	-1,84%	293 760	289 186	-1,56%	428 916	421 855	-1,65%
* <i>Autres vols simples au préjudice de particuliers</i>	<i>187 351</i>	<i>190 900</i>	<i>1,89%</i>	<i>394 249</i>	<i>396 008</i>	<i>0,45%</i>	<i>581 600</i>	<i>586 908</i>	<i>0,91%</i>
- Vols à la tire	19 403	19 088	-1,62%	68 330	69 312	1,44%	87 733	88 400	0,76%
- Autres vols au préjudice de particuliers dans des locaux où lieux publics	82 698	84 138	1,74%	219 436	219 506	0,03%	302 134	303 644	0,50%
- Autres vols au préjudice de particuliers dans des locaux où lieux privés	85 250	87 674	2,84%	106 483	107 190	0,66%	191 733	194 864	1,63%
* <i>Autres vols simples (à l'étalage, chantiers, etc...)</i>	<i>58 411</i>	<i>55 740</i>	<i>-4,57%</i>	<i>111 088</i>	<i>110 875</i>	<i>-0,19%</i>	<i>169 499</i>	<i>166 615</i>	<i>-1,70%</i>
- Vols à l'étalage	10 281	10 715	4,22%	52 443	58 569	11,68%	62 724	69 284	10,46%
- Vols sur chantiers	11 016	9 372	-14,92%	6 629	5 890	-11,15%	17 645	15 262	-13,51%
- Vols sur exploitations agricoles	7 420	6 840	-7,82%	134	113	-15,67%	7 554	6 953	-7,96%
- Autres vols au préjudice d'établissements publics où privés	29 694	28 813	-2,97%	51 882	46 303	-10,75%	81 576	75 116	-7,92%
* <i>Recels</i>	<i>13 233</i>	<i>10 569</i>	<i>-20,13%</i>	<i>28 096</i>	<i>26 776</i>	<i>-4,70%</i>	<i>41 329</i>	<i>37 345</i>	<i>-9,64%</i>
2 - ESCROQUERIES ET INFRACTIONS ÉCONOMIQUES ET FINANCIÈRES	130 716	124 752	-4,56%	250 316	245 976	-1,73%	381 032	370 728	-2,70%
* <i>Escroqueries, faux et contrefaçons</i>	<i>115 604</i>	<i>110 760</i>	<i>-4,19%</i>	<i>233 191</i>	<i>228 994</i>	<i>-1,80%</i>	<i>348 795</i>	<i>339 754</i>	<i>-2,59%</i>
- Escroqueries et abus de confiance	80 337	79 442	-1,11%	134 065	135 811	1,30%	214 402	215 253	0,40%
- Falsifications, usages de chèques volés	17 413	15 211	-12,65%	50 302	46 096	-8,36%	67 715	61 307	-9,46%
- Falsifications, usages de cartes de crédit	12 764	11 256	-11,81%	41 294	39 244	-4,96%	54 058	50 500	-6,58%
- Contrefaçons et fraudes industrielles et commerciales (sauf fraudes alimentaires)	794	841	5,92%	941	1 050	11,58%	1 735	1 891	8,99%
- Contrefaçons littéraires et artistiques	168	112	-33,33%	131	130	-0,76%	299	242	-19,06%
- Faux en écriture publique et authentique	922	856	-7,16%	1 263	1 230	-2,61%	2 185	2 086	-4,53%
- Faux en écriture privée de commerce et de banque	2 549	2 449	-3,92%	3 942	4 017	1,90%	6 491	6 466	-0,39%
- Fausse monnaie	657	593	-9,74%	1 253	1 416	13,01%	1 910	2 009	5,18%
* <i>Délinquance économique et financière</i>	<i>11 240</i>	<i>10 086</i>	<i>-10,27%</i>	<i>13 273</i>	<i>12 603</i>	<i>-5,05%</i>	<i>24 513</i>	<i>22 689</i>	<i>-7,44%</i>
- Banqueroutes, abus de biens sociaux et autres délits de société	514	474	-7,78%	1 362	1 237	-9,18%	1 876	1 711	-8,80%
- Fraudes fiscales	244	198	-18,85%	636	528	-16,98%	880	726	-17,50%
- Infractions à l'exercice d'une profession réglementée (sauf professions médicales)	810	717	-11,48%	489	548	12,07%	1 299	1 265	-2,62%
- Urbanisme et construction	1 432	1 453	1,47%	606	619	2,15%	2 038	2 072	1,67%
- Prix, publicité, concurrence	232	194	-16,38%	268	174	-35,07%	500	368	-26,40%
- Achats / ventes sans facture	286	294	2,80%	66	50	-24,24%	352	344	-2,27%
- Autres délits économiques et financiers	7 722	6 756	-12,51%	9 846	9 447	-4,05%	17 568	16 203	-7,77%
. Travail clandestin	5 382	4 760	-11,56%	5 514	5 066	-8,12%	10 896	9 826	-9,82%
. Emploi d'étranger sans titre de travail	1 004	829	-17,43%	2 271	2 264	-0,31%	3 275	3 093	-5,56%
. Marchandage - prêt de main d'oeuvre	171	124	-27,49%	222	204	-8,11%	393	328	-16,54%
* <i>Infractions à la législation sur les chèques (sauf usage de chèques volés)</i>	<i>3 872</i>	<i>3 906</i>	<i>0,88%</i>	<i>3 852</i>	<i>4 379</i>	<i>13,68%</i>	<i>7 724</i>	<i>8 285</i>	<i>7,26%</i>

Faits constatés (suite) France métropolitaine	Gendarmerie nationale			Police nationale			Total		
	Année			Année			Année		
	2008	2009	Variation	2008	2009	Variation	2008	2009	Variation
3 - CRIMES ET DÉLITS CONTRE LES PERSONNES	124 891	125 972	0,87%	283 360	286 146	0,98%	408 251	412 118	0,95%
<i>* Homicides</i>	447	290	-35,12%	392	392	0,00%	839	682	-18,71%
- Règlements de comptes entre malfaiteurs	89	18	-79,78%	37	31	-16,22%	126	49	-61,11%
- Homicides pour vols et à l'occasion de vols	16	15	-6,25%	14	12	-14,29%	30	27	-10,00%
- Homicides pour d'autres motifs	319	222	-30,41%	324	320	-1,23%	643	542	-15,71%
- Homicides de mineur(e)s de moins de 15 ans	23	35	52,17%	17	29	70,59%	40	64	60,00%
<i>* Tentatives d'homicides</i>	291	268	-7,90%	769	680	-11,57%	1 060	948	-10,57%
- Pour vols ou à l'occasion de vols	24	11	-54,17%	37	33	-10,81%	61	44	-27,87%
- Pour d'autres motifs	267	257	-3,75%	732	647	-11,61%	999	904	-9,51%
<i>* Coups et blessures volontaires</i>	53 636	54 624	1,84%	134 483	138 918	3,30%	188 119	193 542	2,88%
- Suivis de mort	82	40	-51,22%	100	97	-3,00%	182	137	-24,73%
- Non suivis de mort	53 554	54 584	1,92%	134 383	138 821	3,30%	187 937	193 405	2,91%
<i>* Autres atteintes volontaires contre les personnes</i>	33 981	33 494	-1,43%	88 236	87 876	-0,41%	122 217	121 370	-0,69%
- Prises d'otages, séquestrations	486	461	-5,14%	1 588	1 624	2,27%	2 074	2 085	0,53%
- Violations de domicile	3 250	3 198	-1,60%	4 514	4 631	2,59%	7 764	7 829	0,84%
- Menaces ou chantages	16 934	17 166	1,37%	62 304	62 707	0,65%	79 238	79 873	0,80%
- Atteintes à la dignité et à la personnalité	13 311	12 669	-4,82%	19 830	18 914	-4,62%	33 141	31 583	-4,70%
<i>* Atteintes aux mœurs</i>	13 217	12 633	-4,42%	27 007	26 039	-3,58%	40 224	38 672	-3,86%
- Proxénétisme	76	63	-17,11%	369	401	8,67%	445	464	4,27%
- Viols	3 865	3 616	-6,44%	6 412	6 226	-2,90%	10 277	9 842	-4,23%
dont .sur mineur(e)s	2 527	2 281	-9,73%	3 116	2 980	-4,36%	5 643	5 261	-6,77%
- Harcèlements sexuels et autres agressions sexuelles	4 106	3 816	-7,06%	9 648	9 595	-0,55%	13 754	13 411	-2,49%
dont .sur mineur(e)s	2 851	2 667	-6,45%	5 787	5 598	-3,27%	8 638	8 265	-4,32%
- Autres atteintes aux mœurs	5 170	5 138	-0,62%	10 578	9 817	-7,19%	15 748	14 955	-5,04%
<i>* Infractions contre la famille et l'enfant</i>	23 319	24 663	5,76%	32 473	32 241	-0,71%	55 792	56 904	1,99%
- Violences, mauvais traitements et abandons d'enfant	3 165	3 238	2,31%	12 335	12 804	3,80%	15 500	16 042	3,50%
- Délits au sujet de la garde des mineurs	13 105	13 894	6,02%	12 834	12 189	-5,03%	25 939	26 083	0,56%
- Non versement de pension alimentaire	7 049	7 531	6,84%	7 304	7 248	-0,77%	14 353	14 779	2,97%
4 - AUTRES INFRACTIONS (dont stupéfiants)	188 702	167 789	-11,08%	733 139	716 768	-2,23%	921 841	884 557	-4,04%
<i>* Infractions à la législation sur les stupéfiants</i>	52 837	43 782	-17,14%	125 127	131 088	4,76%	177 964	174 870	-1,74%
- Trafic / revente sans usage	1 375	1 340	-2,55%	4 753	4 667	-1,81%	6 128	6 007	-1,97%
- Usage-revente	8 891	8 257	-7,13%	9 816	9 830	0,14%	18 707	18 087	-3,31%
- Usage (consommation)	32 001	28 313	-11,52%	107 482	113 290	5,40%	139 483	141 603	1,52%
- Autres infractions à la législation sur les stupéfiants	10 570	5 872	-44,45%	3 076	3 301	7,31%	13 646	9 173	-32,78%
<i>* Délits à la police des étrangers</i>	10 524	9 927	-5,67%	89 878	85 201	-5,20%	100 402	95 128	-5,25%
dont . Inf. aux conditions générales d'entrée et de séjour des étrangers	9 083	8 832	-2,76%	81 120	76 211	-6,05%	90 203	85 043	-5,72%
. Aide à l'entrée, à la circulation et au séjour des étrangers	685	558	-18,54%	3 717	3 851	3,61%	4 402	4 409	0,16%
<i>* Destructons et dégradations de biens</i>	64 562	58 607	-9,22%	373 060	352 534	-5,50%	437 622	411 141	-6,05%
- Attentats par explosifs contre les biens publics	12	11	-8,33%	32	21	-34,38%	44	32	-27,27%
- Attentats par explosifs contre les biens privés	73	57	-21,92%	50	35	-30,00%	123	92	-25,20%
- Incendies volontaires contre les biens publics	1 414	1 593	12,66%	4 031	4 102	1,76%	5 445	5 695	4,59%
- Incendies volontaires contre les biens privés	5 353	6 387	19,32%	30 287	33 500	10,61%	35 640	39 887	11,92%
- Autres destructions et dégradations de biens publics	17 672	17 036	-3,60%	27 206	25 655	-5,70%	44 878	42 691	-4,87%
- Destructions et dégradations de véhicules privés	18 273	14 766	-19,19%	190 003	173 706	-8,58%	208 276	188 472	-9,51%
- Autres destructions et dégradations de biens privés	21 765	18 757	-13,82%	121 451	115 515	-4,89%	143 216	134 272	-6,25%
<i>* Délits divers</i>	60 779	55 473	-8,73%	145 074	147 945	1,98%	205 853	203 418	-1,18%
- Faux documents de circulation des véhicules	971	981	1,03%	2 290	2 292	0,09%	3 261	3 273	0,37%
- Faux documents d'identité et autres documents administratifs	2 087	1 910	-8,48%	9 580	8 705	-9,13%	11 667	10 615	-9,02%
- Violences à dépositaires de l'autorité	3 845	3 656	-4,92%	22 332	23 065	3,28%	26 177	26 721	2,08%
- Outrages à dépositaires de l'autorité	7 641	6 941	-9,16%	24 085	23 858	-0,94%	31 726	30 799	-2,92%
- Atteintes aux intérêts fondamentaux de la Nation	577	610	5,72%	77	86	11,69%	654	696	6,42%
- Port et détention d'armes prohibées	4 425	4 315	-2,49%	25 988	27 890	7,32%	30 413	32 205	5,89%
- Délits d'interdiction de séjour et de paraître	104	82	-21,15%	166	122	-26,51%	270	204	-24,44%
- Débits de boisson, alcool, tabac	327	364	11,31%	496	548	10,48%	823	912	10,81%
- Fraudes alimentaires et infractions à l'hygiène	356	368	3,37%	203	223	9,85%	559	591	5,72%
- Autres délits contre la santé publique et la réglementation des professions médicales	126	98	-22,22%	149	162	8,72%	275	260	-5,45%
- Délits des courses et jeux	30	20	-33,33%	161	164	1,86%	191	184	-3,66%
- Pêche, chasse et atteintes à l'environnement	3 057	3 465	13,35%	398	352	-11,56%	3 455	3 817	10,48%
dont atteintes à l'environnement	2 013	2 296	14,06%	333	279	-16,22%	2 346	2 575	9,76%
- Destructions, cruautés envers animaux	1 277	1 294	1,33%	1 212	1 193	-1,57%	2 489	2 487	-0,08%
- Autres délits divers	35 956	31 369	-12,76%	57 937	59 285	2,33%	93 893	90 654	-3,45%

Agrégats et indicateurs - données 2005 à 2009 tous services - France métropolitaine

La délinquance générale constatée



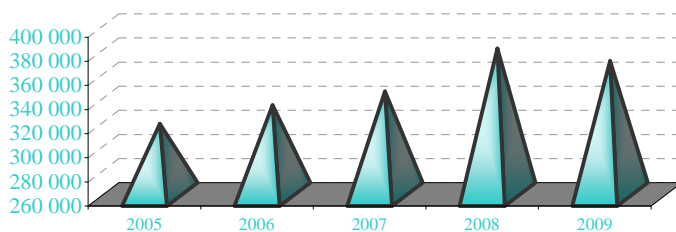
Année	Nombre	Variation
2005	3 775 838	-1,30%
2006	3 725 588	-1,33%
2007	3 589 293	-3,66%
2008	3 558 329	-0,86%
2009	3 521 256	-1,04%

La délinquance de proximité

Année	Nombre	Variation
2005	1 838 061	-4,75%
2006	1 757 864	-4,36%
2007	1 629 760	-7,29%
2008	1 526 753	-6,32%
2009	1 504 937	-1,43%



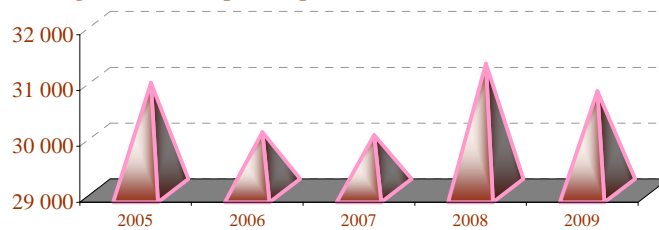
Les escroqueries et infractions économiques et financières



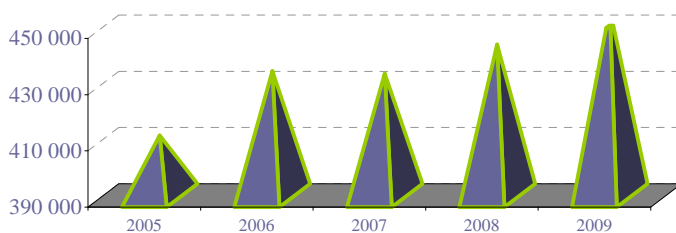
Année	Nombre	Variation
2005	318 680	-3,42%
2006	334 064	+4,83%
2007	345 416	+3,40%
2008	381 032	+10,31%
2009	370 728	-2,70%

La criminalité organisée et délinquance spécialisée

Année	Nombre	Variation
2005	30 931	-8,00%
2006	30 048	-2,85%
2007	29 995	-0,18%
2008	31 272	+4,26%
2009	30 782	-1,57%



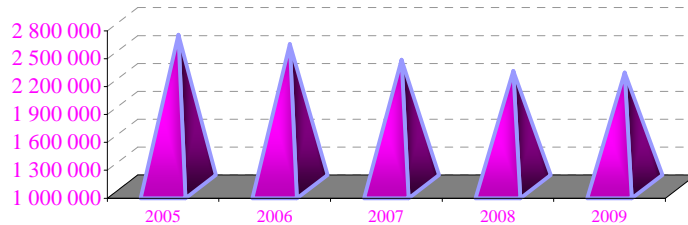
Les atteintes volontaires à l'intégrité physique



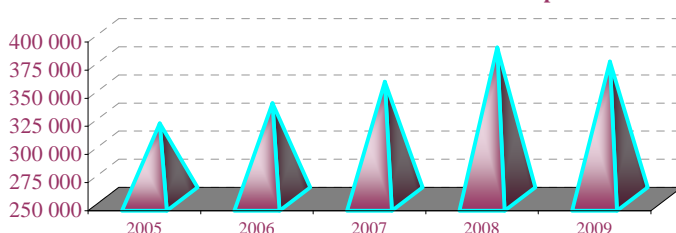
Année	Nombre	Variation
2005	411 350	+4,97%
2006	434 183	+5,55%
2007	433 284	-0,21%
2008	443 671	+2,40%
2009	455 911	+2,76%

Les atteintes aux biens

Année	Nombre	Variation
2005	2 633 571	-2,78%
2006	2 534 097	-3,78%
2007	2 363 519	-6,73%
2008	2 243 498	-5,08%
2009	2 227 649	-0,71%



Les infractions révélées par l'action des services

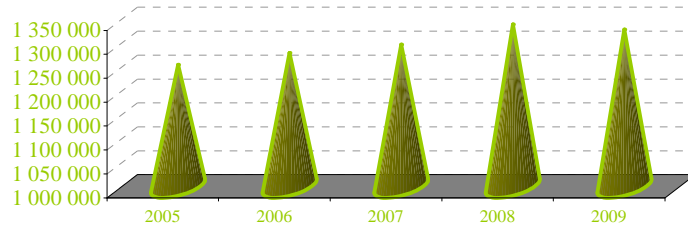


Année	Nombre	Variation
2005	317 422	+5,40%
2006	335 160	+5,59%
2007	354 295	+5,71%
2008	384 784	+8,61%
2009	372 264	-3,25%

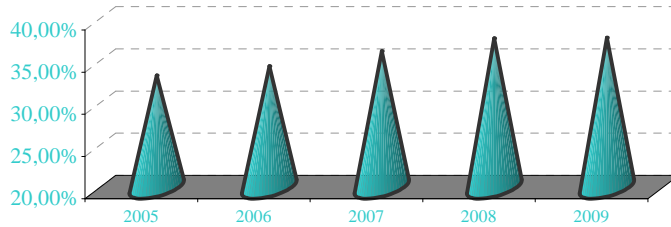
Résultats des enquêtes - données 2005 à 2009 tous services - France métropolitaine

La délinquance générale élucidée

Année	Nombre	Variation
2005	1 253 783	+3,00%
2006	1 278 980	+2,01%
2007	1 296 032	+1,33%
2008	1 338 379	+3,27%
2009	1 327 601	-0,81%



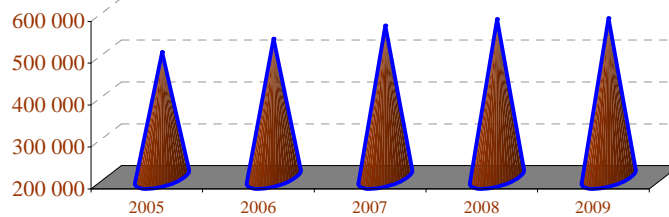
Taux d'élucidation de la délinquance générale



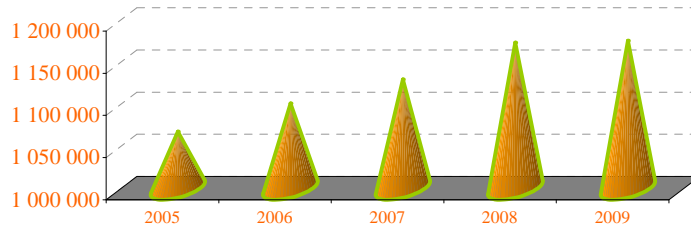
Année	Taux	Différence
2005	33,21%	+1,39
2006	34,33%	+1,12
2007	36,11%	+1,78
2008	37,61%	+1,50
2009	37,70%	+0,09

Les gardes à vue

Année	Nombre	Variation
2005	498 555	+5,61%
2006	530 994	+6,51%
2007	562 083	+5,85%
2008	577 816	+2,80%
2009	580 108	+0,40%



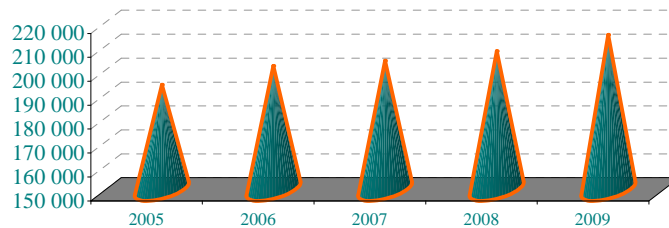
Les personnes mises en cause



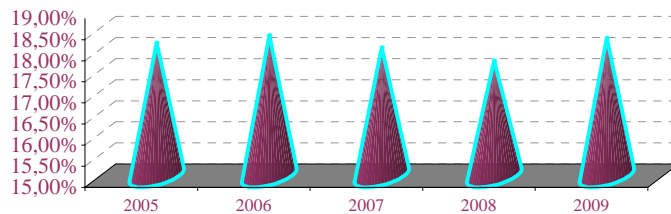
Année	Nombre	Variation
2005	1 066 902	+4,81%
2006	1 100 398	+3,14%
2007	1 128 871	+2,59%
2008	1 172 393	+3,86%
2009	1 174 837	+0,21%

Les personnes mineures mises en cause

Année	Nombre	Variation
2005	193 663	+4,86%
2006	201 662	+4,13%
2007	203 699	+1,01%
2008	207 821	+2,02%
2009	214 612	+3,27%



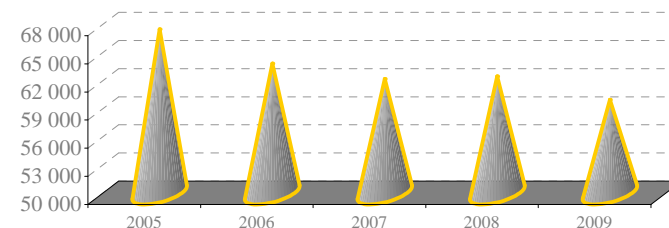
Part des personnes mineures mises en cause dans le total des personnes mises en cause



Année	Taux	Différence
2005	18,15%	+0,01
2006	18,33%	+0,18
2007	18,04%	-0,29
2008	17,73%	-0,31
2009	18,27%	+0,54

Les personnes mises en causes écrouées

Année	Nombre	Variation
2005	67 433	+0,80%
2006	63 794	-5,40%
2007	62 153	-2,57%
2008	62 403	+0,40%
2009	59 933	-3,96%



La criminalité et la délinquance en France métropolitaine de 1949 à 2009

Années	Crimes et délits					Population (source INSEE)	
	Vols (y compris recels)	Escroqueries et infractions économiques et financières	Crimes et délits contre les personnes	Autres infractions (dont stupéfiants)	Total	Nombre	Taux pour 1000 habitants
1949	233 816	67 725	63 941	217 767	583 249	41 480 227	14,06
1950	187 496	43 335	58 356	285 102	574 289	41 828 873	13,73
1951	177 863	39 674	58 133	252 357	528 027	42 155 535	12,53
1952	183 962	49 156	59 263	253 297	545 678	42 459 668	12,85
1953	192 378	50 719	61 675	242 839	547 611	42 751 746	12,81
1954	189 219	51 968	59 696	223 696	524 579	46 056 505	11,39
1955	191 138	54 624	59 906	211 096	516 764	43 427 670	11,90
1956	210 416	56 326	60 218	231 086	558 046	43 843 075	12,73
1957	253 352	74 713	62 961	276 648	667 674	44 310 863	15,07
1958	266 846	72 890	58 879	205 352	603 967	44 788 853	13,48
1959	305 020	72 058	56 180	211 500	644 758	45 239 730	14,25
1960	345 945	71 893	53 272	216 656	687 766	45 684 227	15,05
1961	373 284	70 804	53 950	210 742	708 780	46 162 828	15,35
1962	390 889	78 164	53 117	211 696	733 866	46 997 703	15,61
1963	368 812	70 082	58 238	70 549	567 681	47 836 218	11,87
1964	391 902	78 219	61 023	80 377	611 521	48 330 415	12,65
1965	423 216	88 471	62 975	85 779	660 441	48 777 796	13,54
1966	463 053	109 576	67 600	94 855	735 084	49 183 665	14,95
1967	529 509	132 844	70 643	106 028	839 024	49 568 305	16,93
1968	609 976	154 910	71 902	100 854	937 642	49 915 404	18,78
1969	628 473	213 853	75 086	103 803	1 021 215	50 317 977	20,30
1970	690 899	250 990	77 192	116 540	1 135 621	50 772 227	22,37
1971	790 918	288 189	83 603	126 668	1 289 378	51 251 094	25,16
1972	910 220	438 102	81 818	245 367	1 675 507	51 700 913	32,41
1973	974 775	440 209	84 925	263 463	1 763 372	52 118 299	33,83
1974	1 124 561	329 987	85 315	287 510	1 827 373	52 460 363	34,83
1975	1 233 186	314 100	87 738	277 303	1 912 327	52 699 169	36,29
1976	1 217 510	282 239	86 454	237 750	1 823 953	52 908 672	34,47
1977	1 336 071	370 024	91 964	299 860	2 097 919	53 145 286	39,48
1978	1 351 301	405 587	90 724	300 220	2 147 832	53 376 320	40,24
1979	1 471 883	444 733	96 939	317 011	2 330 566	53 606 230	43,48
1980	1 624 547	531 588	102 195	369 178	2 627 508	53 731 387	48,90
1981	1 771 035	619 284	108 313	391 388	2 890 020	54 028 630	53,49
1982	2 081 303	765 631	112 004	454 744	3 413 682	54 335 000	62,83
1983	2 163 244	814 659	116 824	469 248	3 563 975	54 625 729	65,24
1984	2 277 530	806 664	116 570	480 689	3 681 453	54 830 907	67,14
1985	2 301 934	681 699	117 948	477 613	3 579 194	55 062 478	65,00
1986	2 121 525	607 140	107 812	455 712	3 292 189	55 278 413	59,56
1987	2 028 608	571 974	105 304	465 084	3 170 970	55 509 955	57,12
1988	2 016 781	568 638	122 646	424 629	3 132 694	55 753 955	56,19
1989	2 126 973	548 354	132 321	458 794	3 266 442	56 016 985	58,31
1990	2 305 600	551 810	134 352	500 950	3 492 712	56 614 493	61,69
1991	2 456 871	566 567	141 716	578 958	3 744 112	56 893 206	65,81
1992	2 615 444	413 417	146 095	656 040	3 830 996	57 217 577	66,95
1993	2 640 417	409 246	152 764	679 467	3 881 894	57 526 521	67,48
1994	2 573 074	440 179	175 374	730 381	3 919 008	57 779 305	67,83
1995	2 400 644	357 104	191 180	716 392	3 665 320	58 027 305	63,17
1996	2 331 000	310 910	198 155	719 552	3 559 617	58 255 883	61,10
1997	2 244 301	295 511	214 975	738 655	3 493 442	58 493 885	59,72
1998	2 291 404	287 415	220 948	765 758	3 565 525	58 722 674	60,72
1999	2 252 528	295 734	233 194	786 408	3 567 864	58 518 748	60,97
2000	2 334 696	352 164	254 514	830 475	3 771 849	58 746 500	64,21
2001	2 522 346	366 208	279 610	893 628	4 061 792	59 039 173	68,80
2002	2 507 027	355 342	303 552	947 961	4 113 882	59 344 025	69,32
2003	2 380 770	349 473	325 697	918 754	3 974 694	59 625 919	66,66
2004	2 243 445	329 955	339 882	912 160	3 825 442	59 900 268	63,86
2005	2 138 506	318 680	354 836	963 816	3 775 838	60 561 200	62,35
2006	2 080 182	334 064	375 414	935 928	3 725 588	61 044 684	61,03
2007	1 939 570	345 416	386 603	917 704	3 589 293	61 538 000	58,33
2008	1 847 205	381 032	408 251	921 841	3 558 329	61 875 000	57,51
2009	1 853 853	370 728	412 118	884 557	3 521 256	62 450 000	56,39

LA CRIMINALITÉ
ET
LA DÉLINQUANCE

ANNÉE 2009

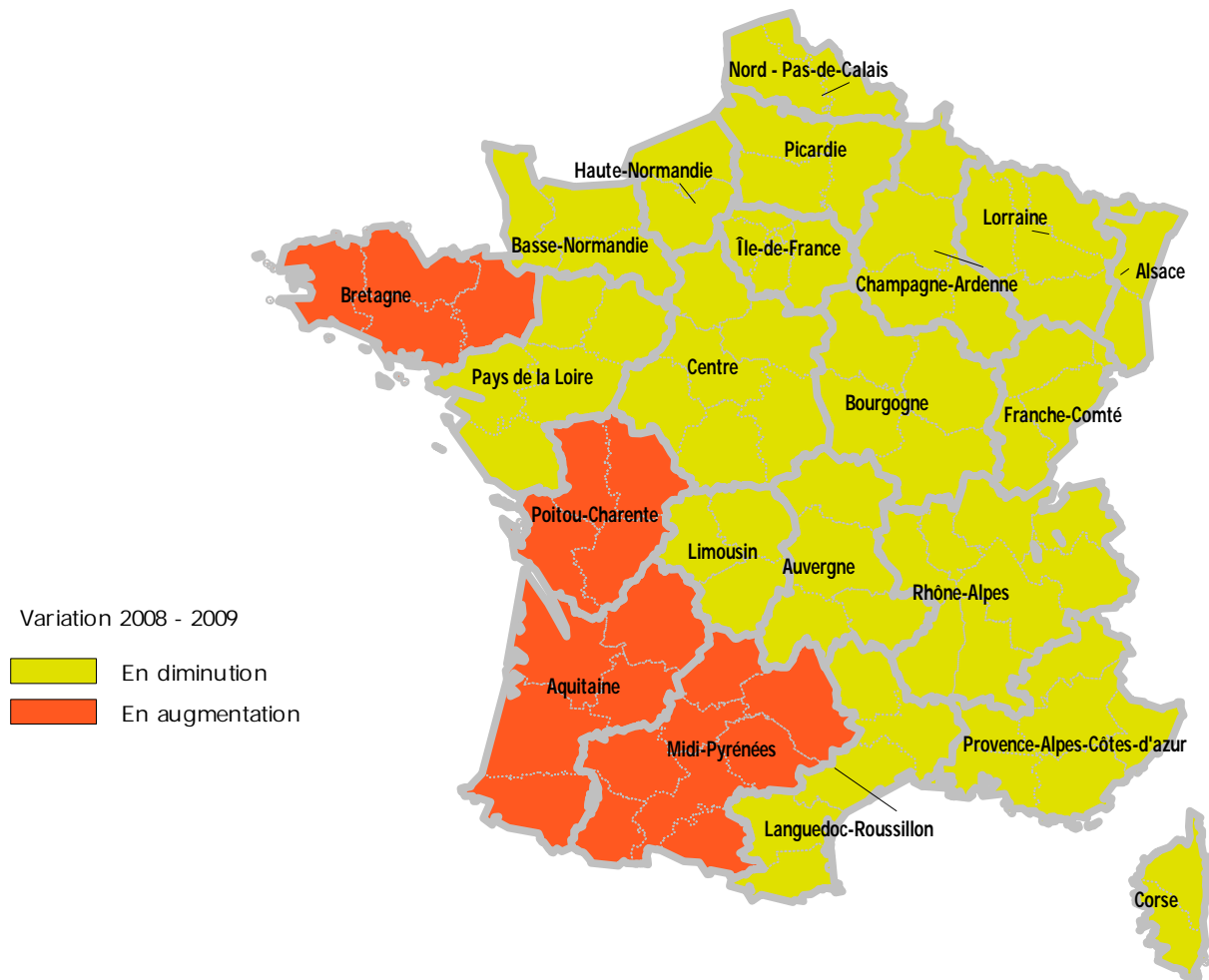
Régions et Départements

Circonscriptions de Sécurité Publique

et

Compagnies de Gendarmerie

LES RÉGIONS ADMINISTRATIVES (métropole) - Faits constatés



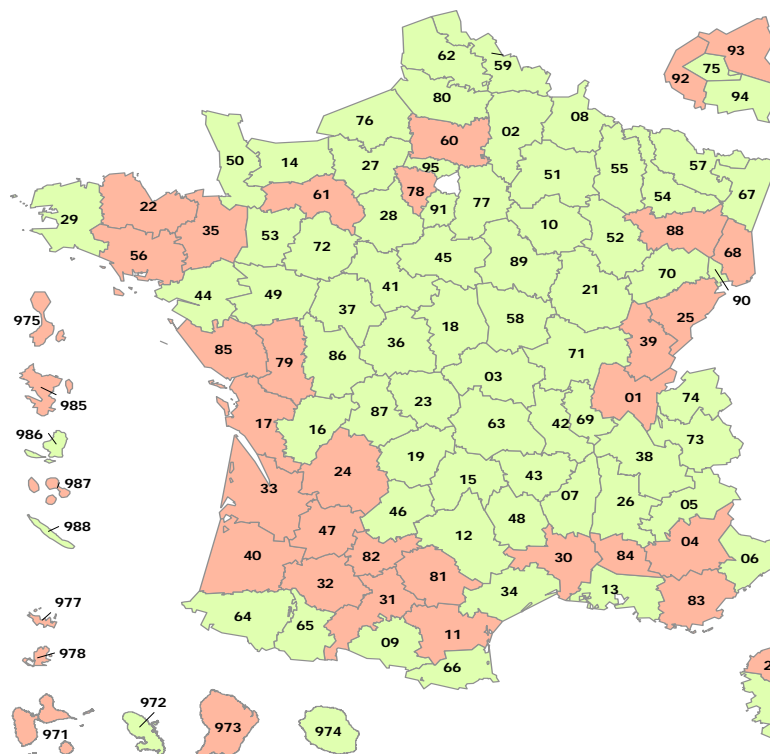
Régions	2009			2008	Variation
	Nombre de faits constatés	Taux pour 1000 habitants	Rang	Nombre de faits constatés	
Alsace	85 456	47,07	12	85 593	-0,16%
Aquitaine	159 169	51,02	8	155 381	2,44%
Auvergne	46 726	34,98	21	47 806	-2,26%
Basse-Normandie	56 503	38,79	20	56 940	-0,77%
Bourgogne	65 067	39,95	17	67 198	-3,17%
Bretagne	120 650	38,99	19	119 126	1,28%
Centre	108 181	42,94	15	111 973	-3,39%
Champagne-Ardenne	67 362	50,31	9	70 261	-4,13%
Corse	14 026	47,69	11	14 037	-0,08%
Franche-Comté	45 571	39,61	18	45 804	-0,51%
Haute-Normandie	95 002	52,46	6	98 135	-3,19%
Île-de-France	907 401	78,68	2	912 751	-0,59%
Languedoc-Roussillon	182 447	72,00	3	182 687	-0,13%
Limousin	24 523	33,55	22	26 116	-6,10%
Lorraine	105 825	45,31	13	107 277	-1,35%
Midi-Pyrénées	136 299	49,08	10	135 792	0,37%
Nord - Pas-de-Calais	243 460	60,58	4	248 756	-2,13%
Pays de la Loire	147 976	42,89	16	151 792	-2,51%
Picardie	96 924	51,16	7	97 873	-0,97%
Poitou-Charentes	75 100	43,56	14	75 040	0,08%
Provence-Alpes-Côte d'azur	388 757	80,73	1	396 557	-1,97%
Rhône-Alpes	347 359	57,69	5	349 707	-0,67%
Non ventilés	1 472	-	-	1 727	-14,77%
Total national	3 521 256	56,39	-	3 558 329	-1,04%

* Les non ventilés correspondent aux infractions constatées par les directions centrales de la police nationale (DCPJ, DCRI et DCPAF).

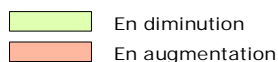
LES DÉPARTEMENTS

Métropole et outre-Mer

Faits constatés



Variation 2008 - 2009



Départements	Année			Départements	Année		
	2008	2009	Variation		2008	2009	Variation
1 Ain	22 273	22 959	3,08%	49 Maine-et-Loire	29 880	28 222	-5,55%
2 Aisne	26 659	25 315	-5,04%	50 Manche	16 327	15 539	-4,83%
3 Allier	12 398	12 119	-2,25%	51 Marne	34 651	33 183	-4,24%
4 Alpes-de-Haute-Provence	6 915	6 939	0,35%	52 Haute-Marne	9 081	8 714	-4,04%
5 Hautes-Alpes	5 761	5 348	-7,17%	53 Mayenne	8 675	8 617	-0,67%
6 Alpes-Maritimes	102 499	99 106	-3,31%	54 Meurthe-et-Moselle	36 961	36 202	-2,05%
7 Ardèche	11 427	10 902	-4,59%	55 Meuse	7 210	7 019	-2,65%
8 Ardennes	12 109	11 095	-8,37%	56 Morbihan	26 604	27 112	1,91%
9 Ariège	5 249	5 219	-0,57%	57 Moselle	48 860	47 798	-2,17%
10 Aube	14 420	14 370	-0,35%	58 Nièvre	7 950	7 524	-5,36%
11 Aude	20 745	21 249	2,43%	59 Nord	168 490	167 494	-0,59%
12 Aveyron	7 768	7 233	-6,89%	60 Oise	43 050	44 052	2,33%
13 Bouches-du-Rhône	180 414	174 583	-3,23%	61 Orne	10 005	10 739	7,34%
14 Calvados	30 608	30 225	-1,25%	62 Pas-de-Calais	80 266	75 966	-5,36%
15 Cantal	3 272	3 097	-5,35%	63 Puy-de-Dôme	25 972	25 566	-1,56%
16 Charente	13 824	13 543	-2,03%	64 Pyrénées-Atlantiques	28 221	27 977	-0,86%
17 Charente-Maritime	31 579	32 481	2,86%	65 Hautes-Pyrénées	9 780	9 361	-4,28%
18 Cher	12 877	12 204	-5,23%	66 Pyrénées-Orientales	34 906	34 285	-1,78%
19 Corrèze	8 704	7 988	-8,23%	67 Bas-Rhin	52 806	51 845	-1,82%
2A Corse-du-Sud	6 672	6 631	-0,61%	68 Haut-Rhin	32 787	33 611	2,51%
2B Haute-Corse	7 365	7 395	0,41%	69 Rhône	121 325	120 467	-0,71%
21 Côte-d'Or	23 471	22 861	-2,60%	70 Haute-Saône	8 225	7 763	-5,62%
22 Côtes-d'Armor	19 290	19 919	3,26%	71 Saône-et-Loire	19 405	18 683	-3,72%
23 Creuse	2 354	2 184	-7,22%	72 Sarthe	20 562	19 824	-3,59%
24 Dordogne	13 604	13 747	1,05%	73 Savoie	27 065	26 961	-0,38%
25 Doubs	22 329	22 663	1,50%	74 Haute-Savoie	38 598	38 065	-1,38%
26 Drôme	26 997	26 851	-0,54%	75 Paris	237 886	234 420	-1,46%
27 Eure	27 033	25 631	-5,19%	76 Seine-Maritime	71 102	69 371	-2,43%
28 Eure-et-Loir	18 356	17 528	-4,51%	77 Seine-et-Marne	86 798	86 529	-0,31%
29 Finistère	35 338	33 750	-4,49%	78 Yvelines	88 618	89 772	1,30%
30 Gard	46 335	46 974	1,38%	79 Deux-Sèvres	11 764	11 939	1,49%
31 Haute-Garonne	78 906	78 981	0,10%	80 Somme	28 164	27 557	-2,16%
32 Gers	5 541	5 541	0,00%	81 Tarn	13 170	13 886	5,44%
33 Gironde	85 283	88 528	3,80%	82 Tarn-et-Garonne	10 612	11 441	7,81%
34 Hérault	78 543	77 859	-0,87%	83 Var	62 698	63 713	1,62%
35 Ille-et-Vilaine	37 894	39 869	5,21%	84 Vaucluse	38 270	39 068	2,09%
36 Indre	7 319	7 045	-3,74%	85 Vendée	20 612	21 099	2,36%
37 Indre-et-Loire	26 884	25 688	-4,45%	86 Vienne	17 873	17 137	-4,12%
38 Isère	65 948	65 352	-0,90%	87 Haute-Vienne	15 058	14 351	-4,70%
39 Jura	8 516	8 726	2,47%	88 Vosges	14 246	14 806	3,93%
40 Landes	15 619	16 010	2,50%	89 Yonne	16 372	15 999	-2,28%
41 Loir-et-Cher	13 873	13 345	-3,81%	90 Territoire-de-Belfort	6 734	6 419	-4,68%
42 Loire	36 074	35 802	-0,75%	91 Essonne	75 830	71 561	-5,63%
43 Haute-Loire	6 164	5 944	-3,57%	92 Hauts-de-Seine	94 300	96 690	2,53%
44 Loire-Atlantique	72 063	70 214	-2,57%	93 Seine-Saint-Denis	142 943	143 732	0,55%
45 Loiret	32 664	32 371	-0,90%	94 Val-de-Marne	92 579	91 374	-1,30%
46 Lot	4 766	4 637	-2,71%	95 Val-d'Oise	93 797	93 323	-0,51%
47 Lot-et-Garonne	12 654	12 907	2,00%	Non ventilés (*)	1 727	1 472	-14,77%
48 Lozère	2 158	2 080	-3,61%	Total France Métropolitaine	3 558 329	3 521 256	-1,04%

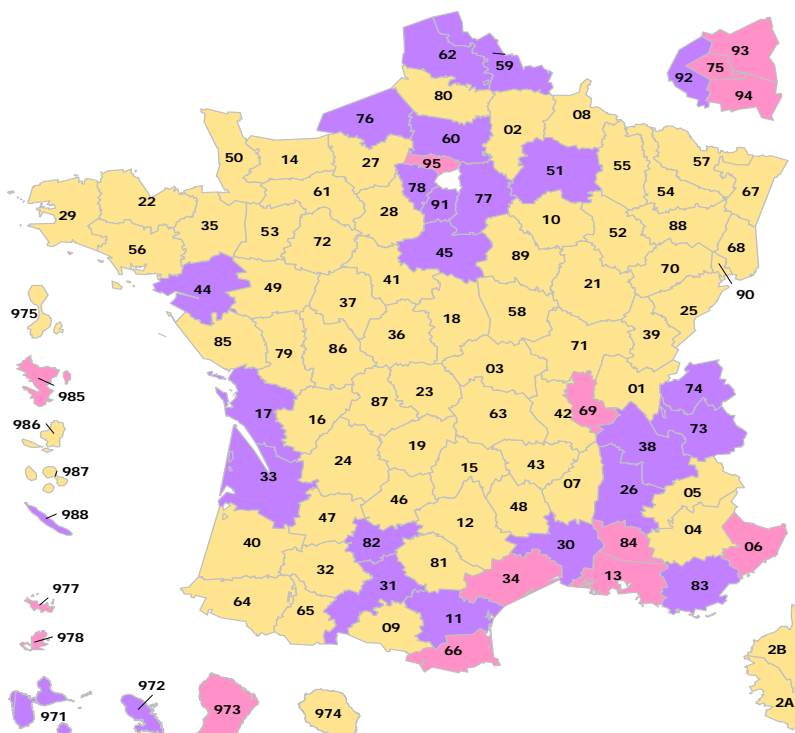
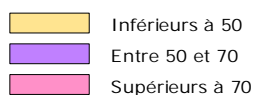
Départements et collectivités d'outre-mer			
97-1 Guadeloupe	26 032	26 970	3,60%
97-2 Martinique	22 114	22 069	-0,20%
97-3 Guyane	22 084	26 953	22,05%
97-4 Réunion	31 404	31 336	-0,22%
97-5 Saint-Pierre-et-Miquelon	133	197	48,12%
97-7 Saint-Barthélemy	480	526	9,58%
97-8 Saint-Martin	3 700	3 985	7,70%
98-5 Mayotte	21 265	21 845	2,73%
98-6 Wallis-et-Futuna	188	129	-31,38%
98-7 Polynésie Française	10 934	12 141	11,04%
98-8 Nouvelle-Calédonie	12 583	12 576	-0,06%

* Les non ventilés correspondent aux infractions constatées par les directions centrales de la police nationale (DCPJ, DCRI et DCPAF).

LES DÉPARTEMENTS

Métropole et outre-Mer

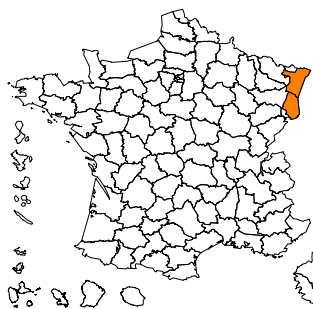
Taux de criminalité pour 1000 habitants Année 2009



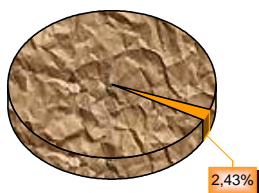
Départements	Faits constatés	Taux pour 1000 Hab.	Rang	Départements	Faits constatés	Taux pour 1000 Hab.	Rang
1 Ain	22 959	40,51	61	49 Maine-et-Loire	28 222	36,81	71
2 Aisne	25 315	47,14	39	50 Manche	15 539	31,55	87
3 Allier	12 119	35,30	78	51 Marne	33 183	58,64	22
4 Alpes-de-Haute-Provence	6 939	44,91	48	52 Haute-Marne	8 714	46,44	42
5 Hautes-Alpes	5 348	40,90	60	53 Mayenne	8 617	28,82	90
6 Alpes-Maritimes	99 106	92,35	3	54 Meurthe-et-Moselle	36 202	49,91	33
7 Ardèche	10 902	35,61	76	55 Meuse	7 019	36,24	73
8 Ardennes	11 095	38,84	67	56 Morbihan	27 112	39,02	65
9 Ariège	5 219	35,68	75	57 Moselle	47 798	46,10	43
10 Aube	14 370	47,95	38	58 Nièvre	7 524	33,86	83
11 Aude	21 249	62,31	20	59 Nord	167 494	65,29	15
12 Aveyron	7 233	26,46	94	60 Oise	44 052	55,55	27
13 Bouches-du-Rhône	174 583	90,11	4	61 Orne	10 739	36,67	72
14 Calvados	30 225	45,02	47	62 Pas-de-Calais	75 966	52,27	30
15 Cantal	3 097	20,69	95	63 Puy-de-Dôme	25 566	41,01	58
16 Charente	13 543	39,02	64	64 Pyrénées-Atlantiques	27 977	43,93	52
17 Charente-Maritime	32 481	54,23	29	65 Hautes-Pyrénées	9 361	41,10	56
18 Cher	12 204	38,78	68	66 Pyrénées-Orientales	34 285	79,34	6
19 Corrèze	7 988	33,23	84	67 Bas-Rhin	51 845	48,05	37
2A Corse-du-Sud	6 631	48,86	34	68 Haut-Rhin	33 611	45,64	44
2B Haute-Corse	7 395	46,69	41	69 Rhône	120 467	72,15	9
21 Côte-d'Or	22 861	44,20	50	70 Haute-Saône	7 763	32,91	86
22 Côtes-d'Armor	19 919	34,89	79	71 Saône-et-Loire	18 683	34,01	81
23 Creuse	2 184	17,70	96	72 Sarthe	19 824	35,82	74
24 Dordogne	13 747	34,02	80	73 Savoie	26 961	66,89	13
25 Doubs	22 663	43,91	53	74 Haute-Savoie	38 065	54,67	28
26 Drôme	26 851	57,30	23	75 Paris	234 420	107,46	1
27 Eure	25 631	45,19	46	76 Seine-Maritime	69 371	55,77	26
28 Eure-et-Loir	17 528	41,62	55	77 Seine-et-Marne	86 529	67,95	12
29 Finistère	33 750	38,22	69	78 Yvelines	89 772	64,32	17
30 Gard	46 974	68,76	11	79 Deux-Sèvres	11 939	33,19	85
31 Haute-Garonne	78 981	66,58	14	80 Somme	27 557	48,83	35
32 Gers	5 541	30,55	88	81 Tarn	13 886	38,01	70
33 Gironde	88 528	63,52	18	82 Tarn-et-Garonne	11 441	50,43	31
34 Hérault	77 859	77,78	7	83 Var	63 713	64,68	16
35 Ille-et-Vilaine	39 869	42,15	54	84 Vaucluse	39 068	73,12	8
36 Indre	7 045	30,24	89	85 Vendée	21 099	35,33	77
37 Indre-et-Loire	25 688	44,27	49	86 Vienne	17 137	40,95	59
38 Isère	65 352	55,88	25	87 Haute-Vienne	14 351	39,09	63
39 Jura	8 726	33,90	82	88 Vosges	14 806	38,97	66
40 Landes	16 010	44,13	51	89 Yonne	15 999	47,04	40
41 Loir-et-Cher	13 345	41,04	57	90 Territoire de Belfort	6 419	45,46	45
42 Loire	35 802	48,30	36	91 Essonne	71 561	59,72	21
43 Haute-Loire	5 944	27,08	93	92 Hauts-de-Seine	96 690	62,95	19
44 Loire-Atlantique	70 214	56,90	24	93 Seine-Saint-Denis	143 732	96,34	2
45 Loiret	32 371	50,16	32	94 Val-de-Marne	91 374	70,38	10
46 Lot	4 637	27,35	91	95 Val-d'Oise	93 323	80,66	5
47 Lot-et-Garonne	12 907	40,05	62	Non ventilés (*)	1 472	-	-
48 Lozère	2 080	27,08	92	Total France Métropolitaine	3 521 256	56,39	-
Départements et collectivités d'outre-mer				97-7 Saint-Barthélemy	526	76,77	-
97-1 Guadeloupe	26 970	67,30	-	97-8 Saint-Martin	3 985	137,05	-
97-2 Martinique	22 069	55,49	-	98-5 Mayotte	21 845	136,00	-
97-3 Guyane	26 953	130,87	-	98-6 Wallis-et-Futuna	129	8,69	-
97-4 Réunion	31 336	40,07	-	98-7 Polynésie Française	12 141	49,47	-
97-5 Saint-Pierre-et-Miquelon	197	31,19	-	98-8 Nouvelle-Calédonie	12 576	54,49	-

* Les non ventilés correspondent aux infractions constatées par les directions centrales de la police nationale (DCPJ, DCRI et DCPAF).

ALSACE



Part de la criminalité de la région dans le total national



Année 2009

Population de la région (insee au 01 01 2009) : 1 815 493
 Taux de criminalité pour 1000 habitants : 47,07
 Rang national - taux de criminalité (sur 22) : 12
 Total des personnes mises en cause : 30 580
 Total des personnes mineures mises en cause : 6 013
 Part des mineur(e)s dans le total des mis(es) en cause : 19,66%

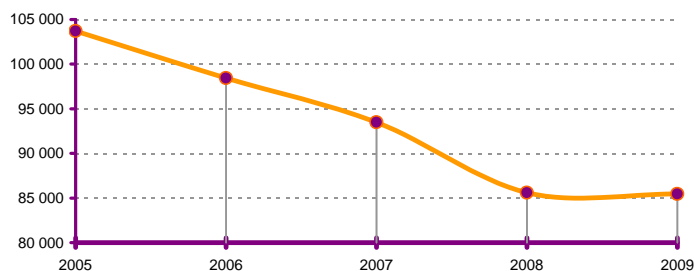
DÉPARTEMENT DU BAS-RHIN (67) Année 2009

Population au 01 01 2009 :	Taux de criminalité :	Rang sur 96
1 079 016	48,05	37
Personnes mises en cause	Mineurs mis en cause	Parts des mineurs
19 236	3 818	19,85%

	Année	2008	2009	variation
TOTAL DES INFRACTIONS		52 806	51 845	-1,82%
<i>Délinquance de proximité</i>		19 692	18 954	-3,75%
<i>Criminalité organisée et délinquance spécialisée</i>		522	488	-6,51%
<i>Infractions révélées par l'action des services</i>		7 548	6 837	-9,42%
<i>Escroqueries et infractions économiques et financières</i>		5 236	5 607	7,09%
<i>Atteintes volontaires à l'intégrité physique</i>		6 527	6 505	-0,34%
<i>Atteintes aux biens</i>		31 206	30 478	-2,33%

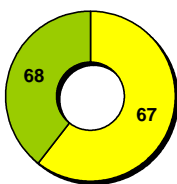
Données régionales (services de police et unités de gendarmerie)	Année		
	2008	2009	variation
TOTAL DES INFRACTIONS	85 593	85 456	-0,16%
<i>Délinquance de proximité</i>	31 877	31 642	-0,74%
<i>Criminalité organisée et délinquance spécialisée</i>	863	823	-4,63%
<i>Infractions révélées par l'action des services</i>	11 125	9 979	-10,30%
<i>Escroqueries et infractions économiques et financières</i>	8 264	9 039	9,38%
<i>Atteintes volontaires à l'intégrité physique</i>	11 189	11 212	0,21%
<i>Atteintes aux biens</i>	50 664	50 624	-0,08%

Evolution de la criminalité constatée dans la région



Départements de la région

Année 2009	variations	parts dans la région
67 Bas-Rhin	-1,82%	60,67%
68 Haut-Rhin	2,51%	39,33%



DÉPARTEMENT DU HAUT-RHIN (68) Année 2009

Population au 01 01 2009 :	Taux de criminalité :	Rang sur 96
736 477	45,64	44
Personnes mises en cause	Mineurs mis en cause	Parts des mineurs
11 344	2 195	19,35%

	Année	2008	2009	variation
TOTAL DES INFRACTIONS		32 787	33 611	2,51%
<i>Délinquance de proximité</i>		12 185	12 688	4,13%
<i>Criminalité organisée et délinquance spécialisée</i>		341	335	-1,76%
<i>Infractions révélées par l'action des services</i>		3 577	3 142	-12,16%
<i>Escroqueries et infractions économiques et financières</i>		3 028	3 432	13,34%
<i>Atteintes volontaires à l'intégrité physique</i>		4 662	4 707	0,97%
<i>Atteintes aux biens</i>		19 458	20 146	3,54%

Données Métropolitaines

Année 2009

Population au 01 01 2009 (insee) : 62 450 000
 Taux de criminalité pour 1000 habitants : 56,39
 Total des personnes mises en cause : 1 174 837
 Total des personnes mineures mises en cause : 214 612
 Part des mineur(e)s dans le total des mis(es) en cause : 18,27%

	Année		
	2008	2009	variation
TOTAL DES INFRACTIONS	3 558 329	3 521 256	-1,04%
<i>Délinquance de proximité</i>	1 526 753	1 504 937	-1,43%
<i>Criminalité organisée et délinquance spécialisée</i>	31 272	30 782	-1,57%
<i>Infractions révélées par l'action des services</i>	384 784	372 264	-3,25%
<i>Escroqueries et infractions économiques et financières</i>	381 032	370 728	-2,70%
<i>Atteintes volontaires à l'intégrité physique</i>	443 671	455 911	2,76%
<i>Atteintes aux biens</i>	2 243 498	2 227 649	-0,71%

DÉPARTEMENT DU BAS-RHIN (67)

Données départementales année 2009 faits constatés (services de police et unités de gendarmerie)	Gendarmerie nationale			Police nationale			Total	
	nombre	variation	part dans le total	nombre	variation	part dans le total	nombre	variation
TOTAL DES INFRACTIONS	15 802	-0,87%	30,48	36 043	-2,23%	69,52	51 845	-1,82%
<i>Délinquance de voie publique</i>	5 032	-6,01%	26,55	13 922	-2,90%	73,45	18 954	-3,75%
<i>Infractions révélées par l'action des services</i>	1 512	-21,13%	22,11	5 325	-5,43%	77,89	6 837	-9,42%
<i>Atteintes volontaires à l'intégrité physique</i>	1 939	14,73%	29,81	4 566	-5,60%	70,19	6 505	-0,34%
<i>Atteintes aux biens</i>	9 146	-2,45%	30,01	21 332	-2,28%	69,99	30 478	-2,33%
VOLS (y compris recels)	8 161	-1,62%	34,85	15 259	-4,65%	65,15	23 420	-3,61%
* Vols à main armée	33	83,33%	39,29	51	13,33%	60,71	84	33,33%
* Autres vols avec violences	122	9,91%	11,29	959	-12,02%	88,71	1 081	-9,99%
* Cambriolages	1 710	4,08%	36,19	3 015	-1,63%	63,81	4 725	0,36%
<i>dont - résidences principales</i>	891	10,55%	37,72	1 471	47,25%	62,28	2 362	30,86%
<i>- résidences secondaires</i>	42	-33,33%	89,36	5	-16,67%	10,64	47	-31,88%
<i>- locaux industriels, commerciaux ou financiers</i>	453	-7,74%	46,32	525	-11,17%	53,68	978	-9,61%
* Vols avec entrée par ruse	45	12,50%	69,23	20	5,26%	30,77	65	10,17%
* Vols d'automobiles et de véhicules de transport avec fret	410	-16,84%	38,94	643	-22,62%	61,06	1 053	-20,47%
* Vols de véhicules motorisés à deux roues	246	-15,46%	25,47	720	-6,98%	74,53	966	-9,30%
* Vols à la roulotte	1 094	-4,79%	41,64	1 533	-5,55%	58,36	2 627	-5,23%
* Vols d'accessoires sur véhicules immatriculés	288	-5,88%	22,07	1 017	-5,75%	77,93	1 305	-5,78%
* Autres vols simples	4 070	0,79%	36,63	7 040	-0,91%	63,37	11 110	-0,30%
<i>dont - vols au préjudice des particuliers</i>	3 082	2,36%	35,68	5 557	1,48%	64,32	8 639	1,79%
<i>dont - vols à la tire</i>	190	-14,03%	17,30	908	6,70%	82,70	1 098	2,43%
<i>dont - vols au préjudice d'établissements publics ou privés</i>	517	9,30%	42,69	694	-17,38%	57,31	1 211	-7,77%
<i>dont - vols à l'étalage</i>	182	-22,22%	20,90	689	4,55%	79,10	871	-2,46%
* Recels	143	-30,58%	35,40	261	-29,84%	64,60	404	-30,10%
ESCROQUERIES ET INFRACTIONS ÉCONOMIQUES ET FINANCIÈRES	2 031	25,22%	36,22	3 576	-1,05%	63,78	5 607	7,09%
* Escroqueries, faux et contrefaçons	1 824	28,09%	36,74	3 140	3,15%	63,26	4 964	11,10%
<i>dont - escroqueries et abus de confiance</i>	1 429	29,32%	44,42	1 788	23,40%	55,58	3 217	25,96%
<i>- falsifications et usages de chèques volés</i>	135	16,38%	12,70	928	-15,33%	87,30	1 063	-12,29%
<i>- falsifications et usages de cartes de crédit</i>	147	51,55%	38,68	233	-20,48%	61,32	380	-2,56%
<i>- faux en écriture (publique, authentique et autres)</i>	64	-25,58%	28,07	164	-11,83%	71,93	228	-16,18%
<i>- contrefaçons et fraudes (sauf fiscales)</i>	34	209,09%	75,56	11	120,00%	24,44	45	181,25%
* Délinquance économique et financière	178	20,27%	52,20	163	-29,44%	47,80	341	-10,03%
<i>dont - travail clandestin</i>	73	23,73%	50,69	71	-20,22%	49,31	144	-2,70%
<i>- emploi d'étranger sans titre de travail</i>	6	0,00%	9,52	57	-6,56%	90,48	63	-5,97%
* Infractions à la législation sur les chèques sauf chèques volés	29	-42,00%	9,60	273	-19,47%	90,40	302	-22,37%
CRIMES ET DÉLITS CONTRE LES PERSONNES	2 433	11,15%	35,97	4 331	-1,97%	64,03	6 764	2,38%
* Homicides	6	-50,00%	40,00	9	-30,77%	60,00	15	-40,00%
<i>dont - tentatives d'homicides</i>	4	0,00%	57,14	3	-25,00%	42,86	7	-12,50%
* Coups et blessures volontaires	1 076	11,85%	38,20	1 741	-1,02%	61,80	2 817	3,53%
<i>dont - coups et blessures volontaires non suivis de mort</i>	1 075	11,75%	38,22	1 738	-1,14%	61,78	2 813	3,42%
* Autres atteintes contre les personnes	663	12,56%	31,08	1 470	-5,41%	68,92	2 133	-0,47%
<i>dont - menaces et chantages</i>	382	14,71%	29,91	895	-8,86%	70,09	1 277	-2,89%
<i>- atteintes à la dignité et la personnalité</i>	214	-10,08%	29,89	502	12,30%	70,11	716	4,53%
* Atteintes aux moeurs	245	15,57%	37,98	400	-4,31%	62,02	645	2,38%
<i>dont - viols</i>	64	16,36%	45,07	78	-20,41%	54,93	142	-7,19%
<i>dont - sur mineur(e)s</i>	41	7,89%	48,81	43	-4,44%	51,19	84	1,20%
<i>dont - agressions sexuelles y compris harcèlements</i>	78	11,43%	34,67	147	6,52%	65,33	225	8,17%
<i>dont - sur mineur(e)s</i>	50	19,05%	42,74	67	-8,22%	57,26	117	1,74%
<i>dont - autres atteintes sexuelles</i>	101	18,82%	37,55	168	-1,75%	62,45	269	5,08%
* Infractions contre la famille et l'enfant	443	7,00%	38,39	711	5,49%	61,61	1 154	6,07%
<i>dont - violences, mauvais traitements, abandons</i>	84	61,54%	19,31	351	-5,90%	80,69	435	2,35%
AUTRES INFRACTIONS (dont Stupéfiants)	3 177	-17,14%	19,79	12 877	0,36%	80,21	16 054	-3,67%
* Infractions à la législation sur les stupéfiants	802	-32,32%	30,55	1 823	-8,48%	69,45	2 625	-17,37%
<i>dont - trafic ou revente sans usage</i>	27	28,57%	36,49	47	2,17%	63,51	74	10,45%
<i>- usage - revente</i>	151	-38,87%	41,83	210	-2,78%	58,17	361	-22,03%
<i>- consommation</i>	482	-31,24%	23,63	1 558	-9,52%	76,37	2 040	-15,81%
* Délits à la police des étrangers	203	21,56%	7,88	2 373	2,15%	92,12	2 576	3,45%
<i>dont - infractions aux conditions d'entrée et de séjour</i>	195	28,29%	8,30	2 153	1,84%	91,70	2 348	3,62%
<i>- aide à l'entrée, à la circulation et au séjour</i>	2	-60,00%	1,14	174	-1,14%	98,86	176	-2,76%
* Destructions, dégradations	1 128	-12,35%	15,12	6 334	2,18%	84,88	7 462	-0,32%
<i>dont - attentats par explosifs</i>	3	-	75,00	1	-	25,00	4	-
<i>- incendies volontaires</i>	177	18,00%	12,56	1 232	2,50%	87,44	1 409	4,22%
<i>- autres destructions et dégradations de biens publics</i>	403	-7,99%	33,25	809	8,45%	66,75	1 212	2,36%
<i>- destructions et dégradations de véhicules privés</i>	207	-34,49%	7,85	2 430	-0,41%	92,15	2 637	-4,32%
<i>- autres destructions et dégradations de biens privés</i>	338	-11,75%	15,36	1 862	2,82%	84,64	2 200	0,27%
* Délits divers	1 044	-12,64%	30,79	2 347	1,29%	69,21	3 391	-3,45%
<i>dont - faux documents (identité, circulation et autres)</i>	54	45,95%	16,51	273	-21,78%	83,49	327	-15,28%
<i>- outrages à dépositaires de l'autorité</i>	141	-0,70%	34,81	264	-11,11%	65,19	405	-7,74%
<i>- violences à dépositaires de l'autorité</i>	84	21,74%	21,05	315	-0,94%	78,95	399	3,10%
<i>- port ou détention d'armes prohibées</i>	178	-6,32%	28,85	439	9,48%	71,15	617	4,40%
<i>- pêche, chasse et atteintes à l'environnement</i>	41	-18,00%	77,36	12	33,33%	22,64	53	-10,17%
<i>- autres délits divers non spécifiés</i>	490	-22,71%	33,24	984	15,36%	66,76	1 474	-0,87%

Infractions constatées dans les circonscriptions de :	STRASBOURG	HAGUENEAU	SÉLESTAT
1 Règlements de compte entre malfaiteurs.....	0	0	0
2 Homicides pour voler et à l'occasion de vols.....	0	0	0
3 Homicides pour d'autres motifs.....	1	0	0
4 Tentatives d'homicides pour voler et à l'occasion de vols.....	0	0	0
5 Tentatives d'homicides pour d'autres motifs.....	2	0	1
6 Coups et blessures volontaires suivis de mort.....	1	0	0
7 Autres coups et blessures volontaires criminels ou correctionnels.....	1 554	109	69
8 Prises d'otages à l'occasion de vols.....	0	0	0
9 Prises d'otages dans un autre but.....	0	0	0
10 Séquestrations.....	19	0	0
11 Menaces ou chantages pour extorsion de fonds.....	52	3	0
12 Menaces ou chantages dans un autre but.....	794	25	21
13 Atteintes à la dignité et à la personnalité.....	482	13	4
14 Violations de domicile.....	49	2	2
15 Vols à main armée contre des établissements financiers.....	0	0	0
16 Vols à main armée contre des établissements industriels ou commerciaux.....	22	1	0
17 Vols à main armée contre des entreprises de transports de fonds.....	0	0	0
18 Vols à main armée contre des particuliers à leur domicile.....	1	0	1
19 Autres vols à main armée.....	12	0	0
20 Vols avec armes blanches contre des établissements financiers, commerciaux ou industriels.....	21	1	0
21 Vols avec armes blanches contre des particuliers à leur domicile.....	9	0	0
22 Autres vols avec armes blanches.....	88	3	2
23 Vols violents sans arme contre des établissements financiers, commerciaux ou industriels.....	12	0	1
24 Vols violents sans arme contre des particuliers à leur domicile.....	12	1	0
25 Vols violents sans arme contre des femmes sur voie publique ou autre lieu public.....	343	15	4
26 Vols violents sans arme contre d'autres victimes.....	430	8	9
27 Cambriolages de locaux d'habitation principale.....	1 332	67	71
28 Cambriolages de résidences secondaires.....	2	2	1
29 Cambriolages de locaux industriels, commerciaux ou financiers.....	447	50	27
30 Cambriolages d'autres lieux.....	948	41	25
31 Vols avec entrée par ruse en tous lieux.....	12	0	8
32 Vols à la tire.....	892	9	5
33 Vols à l'étalage.....	598	43	48
34 Vols de véhicules de transport avec fret.....	0	0	0
35 Vols d'automobiles.....	557	61	23
36 Vols de véhicules motorisés à 2 roues.....	645	58	17
37 Vols à la roulotte.....	1 397	80	53
38 Vols d'accessoires sur véhicules à moteur immatriculés.....	933	61	22
39 Vols simples sur chantier.....	89	6	3
40 Vols simples sur exploitations agricoles.....	0	1	1
41 Autres vols simples contre des établissements publics ou privés.....	612	38	21
42 Autres vols simples contre des particuliers dans des locaux privés.....	1 517	69	42
43 Autres vols simples contre des particuliers dans des locaux ou lieux publics.....	2 741	155	77
44 Recels.....	212	19	8
45 Proxénétisme.....	0	0	0
46 Vols sur des majeur(e)s.....	33	1	1
47 Vols sur des mineur(e)s.....	38	3	2
48 Harcèlements sexuels et autres agressions sexuelles contre des majeur(e)s.....	76	2	2
49 Harcèlements sexuels et autres agressions sexuelles contre des mineur(e)s.....	54	9	3
50 Atteintes sexuelles.....	155	1	5
51 Homicides commis d'enfants de moins de 15 ans.....	0	0	0
52 Violences, mauvais traitements et abandons d'enfants.....	305	23	23
53 Délits au sujet de la garde des mineurs.....	233	12	4
54 Non versement de pension alimentaire.....	97	10	3
55 Trafic et revente sans usage de stupéfiants.....	30	0	1
56 Usage - revente de stupéfiants.....	185	16	9
57 Usage de stupéfiants.....	1 241	85	228
58 Autres infractions à la législation sur les stupéfiants.....	0	1	1
59 Délits de débits de boissons et infractions à la réglementation sur l'alcool et le tabac.....	4	0	1
60 Fraudes alimentaires et infractions à l'hygiène.....	1	0	1
61 Autres délits contre la santé publique et la réglementation des professions médicales.....	38	0	0
62 Incendies volontaires de biens publics.....	184	1	0
63 Incendies volontaires de biens privés.....	986	36	20
64 Attentats à l'explosif contre des biens publics.....	0	0	0
65 Attentats à l'explosif contre des biens privés.....	0	0	1
66 Autres destructions et dégradations de biens publics.....	777	8	23
67 Autres destructions et dégradations de biens privés.....	1 725	76	60
68 Destructions et dégradations de véhicules privés.....	2 207	158	61
69 Infractions aux conditions générales d'entrée et de séjour des étrangers.....	179	0	14
70 Aide à l'entrée, à la circulation et au séjour des étrangers.....	0	0	0
71 Autres infractions à la police des étrangers.....	15	1	1
72 Outrages à dépositaires de l'autorité.....	231	5	27
73 Violences à dépositaires de l'autorité.....	275	11	23
74 Port ou détention d'armes prohibées.....	338	69	23
75 Atteintes aux intérêts fondamentaux de la Nation.....	2	0	0
76 Délits des courses et des jeux.....	0	0	1
77 Délits d'interdiction de séjour et de paraître.....	1	0	0
78 Destructions, cruautés et autres délits envers les animaux.....	8	3	0
79 Atteintes à l'environnement.....	9	1	1
80 Chasse et pêche.....	0	0	1
81 Faux documents d'identité.....	12	0	0
82 Faux documents concernant la circulation des véhicules.....	42	1	0
83 Autres faux documents administratifs.....	15	3	0
84 Faux en écriture publique et authentique.....	34	4	0
85 Autres faux en écriture.....	31	2	3
86 Fausse monnaie.....	11	0	0
87 Contrefaçons et fraudes industrielles et commerciales.....	6	0	0
88 Contrefaçons littéraires et artistiques.....	1	0	0
89 Falsifications et usages de chèques volés.....	860	35	32
90 Falsifications et usages de cartes de crédit.....	220	8	3
91 Escroqueries et abus de confiance.....	1 567	82	34
92 Infractions à la législation sur les chèques.....	265	8	0
93 Travail clandestin.....	42	2	0
94 Emploi d'étranger sans titre de travail.....	0	0	0
95 Marchandage - prêt de main d'oeuvre.....	0	0	0
96 Index non utilisé.....	0	0	0
97 Index non utilisé.....	0	0	0
98 Banqueroutes, abus de biens sociaux et autres délits de société.....	6	1	0
99 Index non utilisé.....	0	0	0
100 Index non utilisé.....	0	0	0
101 Prix illicites, publicité fausse et infractions aux règles de la concurrence.....	1	0	1
102 Achats et ventes sans facture.....	0	0	0
103 Infractions à l'exercice d'une profession réglementée.....	3	1	1
104 Infractions au droit de l'urbanisme et de la construction.....	1	2	0
105 Fraudes fiscales.....	0	1	0
106 Autres délits économiques et financiers.....	3	1	0
107 Autres délits.....	831	39	13
Total des infractions	30 216	1 663	1 193

Infractions constatées dans les compagnies de gendarmerie de :	HAGUENAU	MOLSHEIM	SAVERNE	SÉLESTAT	STRASBOURG	WISSEMBOURG
1 Règlements de compte entre malfaiteurs.....	0	0	0	0	0	0
2 Homicides pour voler et à l'occasion de vols.....	0	0	0	0	0	0
3 Homicides pour d'autres motifs.....	0	1	0	0	0	1
4 Tentatives d'homicides pour voler et à l'occasion de vols.....	0	0	0	0	0	0
5 Tentatives d'homicides pour d'autres motifs.....	2	0	0	1	0	1
6 Coups et blessures volontaires suivis de mort.....	0	0	0	1	0	0
7 Autres coups et blessures volontaires criminels ou correctionnels.....	167	184	149	237	205	131
8 Prises d'otages à l'occasion de vols.....	0	0	0	0	0	0
9 Prises d'otages dans un autre but.....	0	0	0	0	0	0
10 Séquestrations.....	3	3	0	2	2	0
11 Menaces ou chantages pour extorsion de fonds.....	4	10	5	17	7	3
12 Menaces ou chantages dans un autre but.....	53	38	52	74	78	41
13 Atteintes à la dignité et à la personnalité.....	28	43	32	35	58	17
14 Violations de domicile.....	6	10	7	15	15	4
15 Vols à main armée contre des établissements financiers.....	1	0	0	0	0	0
16 Vols à main armée contre des établissements industriels ou commerciaux.....	7	4	1	2	4	1
17 Vols à main armée contre des entreprises de transports de fonds.....	0	0	0	0	0	0
18 Vols à main armée contre des particuliers à leur domicile.....	1	1	1	0	0	0
19 Autres vols à main armée.....	3	0	1	2	3	1
20 Vols avec armes blanches contre des établissements financiers, commerciaux ou industriels.....	1	0	1	0	3	1
21 Vols avec armes blanches contre des particuliers à leur domicile.....	0	0	1	1	0	0
22 Autres vols avec armes blanches.....	5	1	1	2	3	1
23 Vols violents sans arme contre des établissements financiers, commerciaux ou industriels.....	2	0	0	0	2	1
24 Vols violents sans arme contre des particuliers à leur domicile.....	0	2	0	1	0	1
25 Vols violents sans arme contre des femmes sur voie publique ou autre lieu public.....	7	1	1	4	10	2
26 Vols violents sans arme contre d'autres victimes.....	13	13	4	9	26	2
27 Cambriolages de locaux d'habitation principale.....	142	124	103	214	272	36
28 Cambriolages de résidences secondaires.....	2	13	11	10	6	0
29 Cambriolages de locaux industriels, commerciaux ou financiers.....	78	93	63	90	106	23
30 Cambriolages d'autres lieux.....	48	44	48	70	94	20
31 Vols avec entrée par ruse en tous lieux.....	12	9	3	4	12	5
32 Vols à la tire.....	31	28	12	20	68	27
33 Vols à l'étalage.....	32	16	41	27	49	16
34 Vols de véhicules de transport avec fret.....	0	0	0	0	0	0
35 Vols d'automobiles.....	154	63	54	76	48	14
36 Vols de véhicules motorisés à 2 roues.....	69	54	33	48	29	13
37 Vols à la roulotte.....	177	179	142	292	232	50
38 Vols d'accessoires sur véhicules à moteur immatriculés.....	44	43	39	68	66	20
39 Vols simples sur chantier.....	35	23	20	22	49	9
40 Vols simples sur exploitations agricoles.....	18	24	30	35	19	4
41 Autres vols simples contre des établissements publics ou privés.....	82	107	59	80	133	38
42 Autres vols simples contre des particuliers dans des locaux privés.....	184	250	148	309	360	108
43 Autres vols simples contre des particuliers dans des locaux ou lieux publics.....	227	351	134	289	413	112
44 Recels.....	31	13	24	30	30	15
45 Proxénétisme.....	1	1	0	0	0	0
46 Viols sur des majeur(e)s.....	3	8	1	2	7	2
47 Viols sur des mineur(e)s.....	12	4	4	10	6	5
48 Harcèlements sexuels et autres agressions sexuelles contre des majeur(e)s.....	7	8	5	3	3	2
49 Harcèlements sexuels et autres agressions sexuelles contre des mineur(e)s.....	11	10	5	5	13	6
50 Atteintes sexuelles.....	14	26	17	19	18	7
51 Homicides commis d'enfants de moins de 15 ans.....	0	0	0	0	0	0
52 Violences, mauvais traitements et abandons d'enfants.....	13	9	15	20	24	3
53 Délits au sujet de la garde des mineurs.....	36	44	27	45	58	17
54 Non versement de pension alimentaire.....	15	20	31	27	23	16
55 Trafic et revente sans usage de stupéfiants.....	6	5	4	7	1	4
56 Usage - revente de stupéfiants.....	14	22	32	25	28	30
57 Usage de stupéfiants.....	78	57	57	98	81	99
58 Autres infractions à la législation sur les stupéfiants.....	24	13	17	33	37	17
59 Délits de débits de boissons et infractions à la réglementation sur l'alcool et le tabac.....	0	1	2	0	1	2
60 Fraudes alimentaires et infractions à l'hygiène.....	2	0	1	0	1	1
61 Autres délits contre la santé publique et la réglementation des professions médicales.....	0	0	0	1	0	0
62 Incendies volontaires de biens publics.....	4	7	7	6	10	1
63 Incendies volontaires de biens privés.....	21	11	17	29	53	11
64 Attentats à l'explosif contre des biens publics.....	0	0	0	0	0	0
65 Attentats à l'explosif contre des biens privés.....	1	0	1	0	1	0
66 Autres destructions et dégradations de biens publics.....	64	70	49	100	101	17
67 Autres destructions et dégradations de biens privés.....	61	68	32	77	75	25
68 Destructions et dégradations de véhicules privés.....	38	39	19	45	50	14
69 Infractions aux conditions générales d'entrée et de séjour des étrangers.....	33	7	46	17	57	29
70 Aide à l'entrée, à la circulation et au séjour des étrangers.....	0	0	1	0	1	0
71 Autres infractions à la police des étrangers.....	1	0	0	1	4	0
72 Outrages à dépositaires de l'autorité.....	23	28	17	27	19	23
73 Violences à dépositaires de l'autorité.....	17	12	12	18	9	15
74 Port ou détention d'armes prohibées.....	38	21	15	36	43	25
75 Atteintes aux intérêts fondamentaux de la Nation.....	6	0	0	3	9	0
76 Délits des courses et des jeux.....	0	0	0	0	0	0
77 Délits interdiction de séjour et de paraître.....	1	0	0	0	0	0
78 Destructions, cruautés et autres délits envers les animaux.....	2	7	4	4	7	1
79 Atteintes à l'environnement.....	3	8	3	5	11	8
80 Chasse et pêche.....	1	0	0	2	0	0
81 Faux documents d'identité.....	1	5	1	0	1	2
82 Faux documents concernant la circulation des véhicules.....	1	3	1	4	5	3
83 Autres faux documents administratifs.....	2	8	3	3	8	1
84 Faux en écriture publique et authentique.....	2	2	5	2	8	1
85 Autres faux en écriture.....	12	9	8	3	9	3
86 Fausse monnaie.....	6	1	2	0	6	0
87 Contrefaçons et fraudes industrielles et commerciales.....	16	6	0	3	4	1
88 Contrefaçons littéraires et artistiques.....	0	1	1	1	1	0
89 Falsifications et usages de chèques volés.....	29	23	15	13	49	6
90 Falsifications et usages de cartes de crédit.....	17	9	40	31	41	5
91 Escroqueries et abus de confiance.....	213	337	168	250	397	103
92 Infractions à la législation sur les chèques.....	5	4	9	5	4	2
93 Travail clandestin.....	19	6	9	4	25	6
94 Emploi d'étranger sans titre de travail.....	3	1	1	0	0	1
95 Marchandage - prêt de main d'oeuvre.....	1	1	0	1	0	0
96 Index non utilisé.....	0	0	0	0	0	0
97 Index non utilisé.....	0	0	0	0	0	0
98 Banqueroutes, abus de biens sociaux et autres délits de société.....	1	2	3	1	5	2
99 Index non utilisé.....	0	0	0	0	0	0
100 Index non utilisé.....	0	0	0	0	0	0
101 Prix illicites, publicité fausse et infractions aux règles de la concurrence.....	1	3	0	1	3	2
102 Achats et ventes sans facture.....	2	0	0	1	1	3
103 Infractions à l'exercice d'une profession réglementée.....	3	3	3	2	2	5
104 Infractions au droit de l'urbanisme et de la construction.....	5	3	3	3	6	4
105 Fraudes fiscales.....	0	1	0	2	0	0
106 Autres délits économiques et financiers.....	3	2	1	4	6	1
107 Autres délits.....	88	53	62	84	148	43
Total des infractions	2 613	2 734	1 996	3 170	3 882	1 292

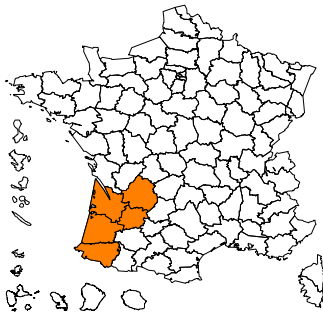
DÉPARTEMENT DU HAUT-RHIN (68)

Données départementales année 2009 faits constatés (services de police et unités de gendarmerie)	Gendarmerie nationale			Police nationale			Total	
	nombre	variation	part dans le total	nombre	variation	part dans le total	nombre	variation
TOTAL DES INFRACTIONS	12 745	4,33%	37,92	20 866	1,43%	62,08	33 611	2,51%
<i>Délinquance de voie publique</i>	4 749	14,60%	37,43	7 939	-1,27%	62,57	12 688	4,13%
<i>Infractions révélées par l'action des services</i>	878	-22,85%	27,94	2 264	-7,18%	72,06	3 142	-12,16%
<i>Atteintes volontaires à l'intégrité physique</i>	1 343	1,28%	28,53	3 364	0,84%	71,47	4 707	0,97%
<i>Atteintes aux biens</i>	7 833	8,76%	38,88	12 313	0,47%	61,12	20 146	3,54%
VOLS (y compris recels)	7 204	8,77%	44,38	9 029	0,40%	55,62	16 233	3,95%
* Vols à main armée	20	17,65%	37,74	33	0,00%	62,26	53	6,00%
* Autres vols avec violences	97	19,75%	16,64	486	3,18%	83,36	583	5,62%
* Cambriolages	1 666	27,27%	48,80	1 748	7,57%	51,20	3 414	16,36%
<i>dont - résidences principales</i>	844	45,27%	47,28	941	33,29%	52,72	1 785	38,69%
- <i>résidences secondaires</i>	39	-4,88%	82,98	8	700,00%	17,02	47	11,90%
- <i>locaux industriels, commerciaux ou financiers</i>	487	16,23%	58,39	347	-5,96%	41,61	834	5,84%
* Vols avec entrée par ruse	35	2,94%	31,53	76	181,48%	68,47	111	81,97%
* Vols d'automobiles et de véhicules de transport avec fret	377	7,71%	48,21	405	-11,96%	51,79	782	-3,46%
* Vols de véhicules motorisés à deux roues	229	-20,21%	37,54	381	-6,39%	62,46	610	-12,10%
* Vols à la roulotte	1 296	17,82%	55,57	1 036	-8,96%	44,43	2 332	4,20%
* Vols d'accessoires sur véhicules immatriculés	337	4,98%	27,71	879	8,12%	72,29	1 216	7,23%
* Autres vols simples	3 048	1,97%	44,53	3 797	0,45%	55,47	6 845	1,12%
<i>dont - vols au préjudice des particuliers</i>	2 321	5,17%	45,60	2 769	3,55%	54,40	5 090	4,28%
<i>dont - vols à la tire</i>	130	27,45%	50,19	129	7,50%	49,81	259	16,67%
<i>dont - vols au préjudice d'établissements publics ou privés</i>	356	-12,75%	47,66	391	-6,01%	52,34	747	-9,34%
<i>dont - vols à l'étalage</i>	191	24,84%	23,99	605	-8,33%	76,01	796	-2,09%
* Recels	99	-26,67%	34,49	188	-21,34%	65,51	287	-23,26%
ESCROQUERIES ET INFRACTIONS ÉCONOMIQUES ET FINANCIÈRES	1 715	14,11%	49,97	1 717	12,59%	50,03	3 432	13,34%
* Escroqueries, faux et contrefaçons	1 565	22,84%	51,82	1 455	8,83%	48,18	3 020	15,66%
<i>dont - escroqueries et abus de confiance</i>	1 231	25,23%	58,90	859	17,35%	41,10	2 090	21,87%
- <i>falsifications et usages de chèques volés</i>	146	53,68%	29,26	353	11,01%	70,74	499	20,82%
- <i>falsifications et usages de cartes de crédit</i>	139	2,96%	43,57	180	-5,26%	56,43	319	-1,85%
- <i>faux en écriture (publique, authentique et autres)</i>	36	-25,00%	48,65	38	-50,00%	51,35	74	-40,32%
- <i>contrefaçons et fraudes (sauf fiscales)</i>	7	16,67%	46,67	8	100,00%	53,33	15	50,00%
* Délinquance économique et financière	132	-32,31%	46,64	151	-5,63%	53,36	283	-20,28%
<i>dont - travail clandestin</i>	40	-60,00%	33,90	78	-8,24%	66,10	118	-36,22%
- <i>emploi d'étranger sans titre de travail</i>	4	300,00%	15,38	22	0,00%	84,62	26	13,04%
* Infractions à la législation sur les chèques sauf chèques volés	18	-47,06%	13,95	111	296,43%	86,05	129	108,06%
CRIMES ET DÉLITS CONTRE LES PERSONNES	1 750	-2,13%	35,16	3 227	1,67%	64,84	4 977	0,30%
* Homicides	6	-64,71%	33,33	12	50,00%	66,67	18	-28,00%
<i>dont - tentatives d'homicides</i>	2	-71,43%	33,33	4	0,00%	66,67	6	-45,45%
* Coups et blessures volontaires	773	3,34%	36,14	1 366	-1,44%	63,86	2 139	0,23%
<i>dont - coups et blessures volontaires non suivis de mort</i>	773	3,34%	36,16	1 365	-1,52%	63,84	2 138	0,19%
* Autres atteintes contre les personnes	462	-9,77%	29,02	1 130	-0,96%	70,98	1 592	-3,69%
<i>dont - menaces et chantages</i>	244	-3,17%	23,95	775	-4,79%	76,05	1 019	-4,41%
- <i>atteintes à la dignité et la personnalité</i>	163	-31,51%	35,98	290	27,75%	64,02	453	-2,58%
* Atteintes aux moeurs	168	-4,55%	43,86	215	9,69%	56,14	383	2,96%
<i>dont - viols</i>	52	0,00%	65,82	27	-18,18%	34,18	79	-7,06%
- <i>sur mineur(e)s</i>	38	15,15%	66,67	19	0,00%	33,33	57	9,62%
<i>dont - agressions sexuelles y compris harcèlements</i>	49	-16,95%	36,57	85	49,12%	63,43	134	15,52%
- <i>sur mineur(e)s</i>	29	-34,09%	33,72	57	50,00%	66,28	86	4,88%
<i>dont - autres atteintes sexuelles</i>	66	3,13%	40,74	96	-4,95%	59,26	162	-1,82%
* Infractions contre la famille et l'enfant	341	1,79%	40,36	504	13,77%	59,64	845	8,61%
<i>dont - violences, mauvais traitements, abandons</i>	44	-12,00%	18,57	193	6,63%	81,43	237	2,60%
AUTRES INFRACTIONS (dont Stupéfiants)	2 076	-9,82%	23,15	6 893	0,20%	76,85	8 969	-2,31%
* Infractions à la législation sur les stupéfiants	549	-26,11%	41,19	784	-13,75%	58,81	1 333	-19,31%
<i>dont - trafic ou revente sans usage</i>	13	-7,14%	27,08	35	29,63%	72,92	48	17,07%
- <i>usage - revente</i>	104	38,67%	67,53	50	-21,88%	32,47	154	10,79%
- <i>consommation</i>	342	-30,77%	33,66	674	-15,64%	66,34	1 016	-21,42%
* Délits à la police des étrangers	39	11,43%	5,13	721	1,84%	94,87	760	2,29%
<i>dont - infractions aux conditions d'entrée et de séjour</i>	32	3,23%	5,19	585	3,17%	94,81	617	3,18%
- <i>aide à l'entrée, à la circulation et au séjour</i>	1	-75,00%	0,82	121	-6,92%	99,18	122	-8,96%
* Destructions, dégradations	728	1,96%	17,33	3 472	-0,86%	82,67	4 200	-0,38%
<i>dont - attentats par explosifs</i>	0	-	-	0	-	-	0	-
- <i>incendies volontaires</i>	122	-2,40%	16,55	615	20,12%	83,45	737	15,70%
- <i>autres destructions et dégradations de biens publics</i>	274	3,40%	47,90	298	4,20%	52,10	572	3,81%
- <i>destructions et dégradations de véhicules privés</i>	150	20,97%	9,31	1 462	-0,27%	90,69	1 612	1,38%
- <i>autres destructions et dégradations de biens privés</i>	182	-9,00%	14,23	1 097	-11,39%	85,77	1 279	-11,06%
* Délits divers	760	-6,17%	28,40	1 916	8,86%	71,60	2 676	4,12%
<i>dont - faux documents (identité, circulation et autres)</i>	34	61,90%	19,10	144	-15,79%	80,90	178	-7,29%
- <i>outrages à dépositaires de l'autorité</i>	97	5,43%	17,93	444	2,30%	82,07	541	2,85%
- <i>violences à dépositaires de l'autorité</i>	54	12,50%	12,74	370	9,14%	87,26	424	9,56%
- <i>port ou détention d'armes prohibées</i>	63	-16,00%	17,26	302	3,07%	82,74	365	-0,82%
- <i>pêche, chasse et atteintes à l'environnement</i>	39	160,00%	82,98	8	-	17,02	47	213,33%
- <i>autres délits divers non spécifiés</i>	428	-17,85%	40,65	625	24,75%	59,35	1 053	3,03%

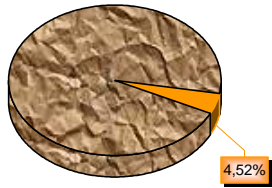
Infractions constatées dans les circonscriptions de :	COLMAR	GUEBWILLER	MULHOUSE	SAINT-LOUIS	WITTENHEIM
1 Règlements de compte entre malfaiteurs.....	0	0	0	0	0
2 Homicides pour voler et à l'occasion de vols.....	0	0	0	0	0
3 Homicides pour d'autres motifs.....	0	1	2	0	0
4 Tentatives d'homicides pour voler et à l'occasion de vols.....	0	0	0	0	0
5 Tentatives d'homicides pour d'autres motifs.....	3	0	1	0	0
6 Coups et blessures volontaires suivis de mort.....	1	0	0	0	0
7 Autres coups et blessures volontaires criminels ou correctionnels.....	278	50	904	84	40
8 Prises d'otages à l'occasion de vols.....	0	0	0	0	0
9 Prises d'otages dans un autre but.....	0	0	0	0	0
10 Séquestrations.....	7	1	5	0	1
11 Menaces ou chantages pour extorsion de fonds.....	15	1	61	0	1
12 Menaces ou chantages dans un autre but.....	210	29	406	28	22
13 Atteintes à la dignité et à la personnalité.....	63	6	190	7	22
14 Violations de domicile.....	7	1	36	2	2
15 Vols à main armée contre des établissements financiers.....	0	0	0	0	0
16 Vols à main armée contre des établissements industriels ou commerciaux.....	3	0	12	0	4
17 Vols à main armée contre des entreprises de transports de fonds.....	0	0	0	0	0
18 Vols à main armée contre des particuliers à leur domicile.....	0	0	3	0	0
19 Autres vols à main armée.....	2	0	5	0	0
20 Vols avec armes blanches contre des établissements financiers, commerciaux ou industriels.....	4	0	7	0	1
21 Vols avec armes blanches contre des particuliers à leur domicile.....	0	0	4	1	0
22 Autres vols avec armes blanches.....	3	1	39	1	0
23 Vols violents sans arme contre des établissements financiers, commerciaux ou industriels.....	4	0	5	0	3
24 Vols violents sans arme contre des particuliers à leur domicile.....	2	0	5	0	0
25 Vols violents sans arme contre des femmes sur voie publique ou autre lieu public.....	40	5	132	7	1
26 Vols violents sans arme contre d'autres victimes.....	22	4	179	12	4
27 Cambriolages de locaux d'habitation principale.....	214	22	524	153	28
28 Cambriolages de résidences secondaires.....	1	0	7	0	0
29 Cambriolages de locaux industriels, commerciaux ou financiers.....	122	17	168	28	12
30 Cambriolages d'autres lieux.....	120	9	300	21	2
31 Vols avec entrée par ruse en tous lieux.....	19	3	53	1	0
32 Vols à la tire.....	57	10	62	0	0
33 Vols à l'étalage.....	63	7	318	39	174
34 Vols de véhicules de transport avec fret.....	0	0	0	0	0
35 Vols d'automobiles.....	111	5	253	23	13
36 Vols de véhicules motorisés à 2 roues.....	103	12	185	56	24
37 Vols à la roulotte.....	252	27	611	102	44
38 Vols d'accessoires sur véhicules à moteur immatriculés.....	212	23	576	38	30
39 Vols simples sur chantier.....	5	1	23	2	1
40 Vols simples sur exploitations agricoles.....	0	0	0	0	0
41 Autres vols simples contre des établissements publics ou privés.....	125	8	227	7	14
42 Autres vols simples contre des particuliers dans des locaux privés.....	307	53	516	74	22
43 Autres vols simples contre des particuliers dans des locaux ou lieux publics.....	360	38	1 097	103	31
44 Recels.....	38	2	104	7	31
45 Proxénétisme.....	3	0	2	0	0
46 Vols sur des majeur(e)s.....	2	0	5	1	0
47 Vols sur des mineur(e)s.....	2	6	8	1	0
48 Harcèlements sexuels et autres agressions sexuelles contre des majeur(e)s.....	15	2	10	1	0
49 Harcèlements sexuels et autres agressions sexuelles contre des mineur(e)s.....	25	6	16	4	4
50 Atteintes sexuelles.....	23	2	46	2	0
51 Homicides commis d'enfants de moins de 15 ans.....	0	0	0	1	0
52 Violences, mauvais traitements et abandons d'enfants.....	32	1	152	6	2
53 Délits au sujet de la garde des mineurs.....	36	9	118	16	5
54 Non versement de pension alimentaire.....	36	6	63	13	7
55 Trafic et revente sans usage de stupéfiants.....	3	0	21	0	0
56 Usage - revente de stupéfiants.....	11	2	35	0	2
57 Usage de stupéfiants.....	234	33	329	34	40
58 Autres infractions à la législation sur les stupéfiants.....	1	1	8	0	0
59 Délits de débits de boissons et infractions à la réglementation sur l'alcool et le tabac.....	0	0	3	0	0
60 Fraudes alimentaires et infractions à l'hygiène.....	0	0	0	0	0
61 Autres délits contre la santé publique et la réglementation des professions médicales.....	0	0	0	0	0
62 Incendies volontaires de biens publics.....	5	1	18	0	0
63 Incendies volontaires de biens privés.....	83	9	434	26	39
64 Attentats à l'explosif contre des biens publics.....	0	0	0	0	0
65 Attentats à l'explosif contre des biens privés.....	0	0	0	0	0
66 Autres destructions et dégradations de biens publics.....	53	7	212	19	3
67 Autres destructions et dégradations de biens privés.....	146	35	839	50	26
68 Destructions et dégradations de véhicules privés.....	291	65	910	146	45
69 Infractions aux conditions générales d'entrée et de séjour des étrangers.....	18	0	19	0	4
70 Aide à l'entrée, à la circulation et au séjour des étrangers.....	0	0	0	0	0
71 Autres infractions à la police des étrangers.....	1	0	1	0	0
72 Outrages à dépositaires de l'autorité.....	82	20	307	13	19
73 Violences à dépositaires de l'autorité.....	60	8	279	8	10
74 Port ou détention d'armes prohibées.....	60	14	178	16	22
75 Atteintes aux intérêts fondamentaux de la Nation.....	2	0	0	0	0
76 Délits des courses et des jeux.....	0	0	0	0	0
77 Délits d'interdiction de séjour et de paraître.....	1	0	0	0	0
78 Destructions, cruautés et autres délits envers les animaux.....	5	0	6	0	0
79 Atteintes à l'environnement.....	0	0	6	0	1
80 Chasse et pêche.....	0	0	0	0	0
81 Faux documents d'identité.....	2	1	7	0	0
82 Faux documents concernant la circulation des véhicules.....	5	0	6	1	0
83 Autres faux documents administratifs.....	2	1	3	0	1
84 Faux en écriture publique et authentique.....	1	0	19	1	0
85 Autres faux en écriture.....	5	0	10	0	1
86 Fausse monnaie.....	3	0	7	1	0
87 Contrefaçons et fraudes industrielles et commerciales.....	3	0	4	0	0
88 Contrefaçons littéraires et artistiques.....	0	0	0	0	0
89 Falsifications et usages de chèques volés.....	206	22	79	14	32
90 Falsifications et usages de cartes de crédit.....	38	9	93	30	6
91 Escroqueries et abus de confiance.....	142	95	537	44	20
92 Infractions à la législation sur les chèques.....	3	0	107	1	0
93 Travail clandestin.....	3	2	30	0	4
94 Emploi d'étranger sans titre de travail.....	0	0	3	0	0
95 Marchandage - prêt de main d'oeuvre.....	0	0	0	0	0
96 Index non utilisé.....	0	0	0	0	0
97 Index non utilisé.....	0	0	0	0	0
98 Banqueroutes, abus de biens sociaux et autres délits de société.....	6	1	8	0	0
99 Index non utilisé.....	0	0	0	0	0
100 Index non utilisé.....	0	0	0	0	0
101 Prix illicites, publicité fautive et infractions aux règles de la concurrence.....	0	0	0	0	0
102 Achats et ventes sans facture.....	0	0	0	0	0
103 Infractions à l'exercice d'une profession réglementée.....	1	0	17	0	0
104 Infractions au droit de l'urbanisme et de la construction.....	0	0	0	0	0
105 Fraudes fiscales.....	0	0	1	0	0
106 Autres délits économiques et financiers.....	2	0	6	0	0
107 Autres délits.....	119	24	366	37	17
Total des infractions	4 544	718	12 348	1 282	837

Infractions constatées dans les compagnies de gendarmerie de :	ALTKIRCH	COLMAR	GUEBWILLER	MULHOUSE	THANN
1 Règlements de compte entre malfaiteurs.....	0	0	0	0	0
2 Homicides pour voler et à l'occasion de vols.....	0	0	0	0	0
3 Homicides pour d'autres motifs.....	1	1	0	1	0
4 Tentatives d'homicides pour voler et à l'occasion de vols.....	0	0	0	0	0
5 Tentatives d'homicides pour d'autres motifs.....	0	1	0	0	1
6 Coups et blessures volontaires suivis de mort.....	0	0	0	0	0
7 Autres coups et blessures volontaires criminels ou correctionnels.....	117	233	89	213	118
8 Prises d'otages à l'occasion de vols.....	0	0	0	0	0
9 Prises d'otages dans un autre but.....	0	0	0	0	0
10 Séquestrations.....	0	3	0	1	0
11 Menaces ou chantages pour extorsion de fonds.....	3	7	2	6	2
12 Menaces ou chantages dans un autre but.....	32	53	43	46	48
13 Atteintes à la dignité et à la personnalité.....	8	39	33	46	37
14 Violations de domicile.....	10	19	7	9	6
15 Vols à main armée contre des établissements financiers.....	0	0	0	0	1
16 Vols à main armée contre des établissements industriels ou commerciaux.....	0	4	0	7	0
17 Vols à main armée contre des entreprises de transports de fonds.....	0	0	0	0	0
18 Vols à main armée contre des particuliers à leur domicile.....	0	0	0	1	1
19 Autres vols à main armée.....	0	0	2	4	0
20 Vols avec armes blanches contre des établissements financiers, commerciaux ou industriels.....	1	2	1	2	3
21 Vols avec armes blanches contre des particuliers à leur domicile.....	0	3	0	0	0
22 Autres vols avec armes blanches.....	0	3	0	1	2
23 Vols violents sans arme contre des établissements financiers, commerciaux ou industriels.....	0	1	0	5	2
24 Vols violents sans arme contre des particuliers à leur domicile.....	0	1	1	2	0
25 Vols violents sans arme contre des femmes sur voie publique ou autre lieu public.....	2	5	2	7	8
26 Vols violents sans arme contre d'autres victimes.....	3	11	3	20	6
27 Cambriolages de locaux d'habitation principale.....	80	228	99	323	114
28 Cambriolages de résidences secondaires.....	9	15	10	2	3
29 Cambriolages de locaux industriels, commerciaux ou financiers.....	45	150	55	184	53
30 Cambriolages d'autres lieux.....	28	93	60	79	36
31 Vols avec entrée par ruse en tous lieux.....	0	7	11	8	9
32 Vols à la tire.....	8	44	13	38	24
33 Vols à l'étalage.....	11	63	10	67	39
34 Vols de véhicules de transport avec fret.....	0	0	0	0	0
35 Vols d'automobiles.....	40	115	44	111	65
36 Vols de véhicules motorisés à 2 roues.....	31	86	24	66	22
37 Vols à la roulotte.....	108	323	161	365	338
38 Vols d'accessoires sur véhicules à moteur immatriculés.....	20	133	27	110	45
39 Vols simples sur chantier.....	7	24	19	23	20
40 Vols simples sur exploitations agricoles.....	5	39	28	8	6
41 Autres vols simples contre des établissements publics ou privés.....	22	94	45	122	62
42 Autres vols simples contre des particuliers dans des locaux privés.....	94	375	140	272	206
43 Autres vols simples contre des particuliers dans des locaux ou lieux publics.....	81	419	151	252	195
44 Recels.....	17	16	7	33	9
45 Proxénétisme.....	0	0	0	0	1
46 Viols sur des majeur(e)s.....	3	5	1	4	1
47 Viols sur des mineur(e)s.....	5	12	6	10	5
48 Harcèlements sexuels et autres agressions sexuelles contre des majeur(e)s.....	4	6	1	4	5
49 Harcèlements sexuels et autres agressions sexuelles contre des mineur(e)s.....	5	7	3	7	7
50 Atteintes sexuelles.....	5	22	17	16	6
51 Homicides commis d'enfants de moins de 15 ans.....	0	0	0	1	0
52 Violences, mauvais traitements et abandons d'enfants.....	6	17	8	8	5
53 Délits au sujet de la garde des mineurs.....	22	51	32	40	26
54 Non versement de pension alimentaire.....	18	41	23	29	15
55 Trafic et revente sans usage de stupéfiants.....	3	2	1	3	1
56 Usage - revente de stupéfiants.....	28	23	3	13	34
57 Usage de stupéfiants.....	61	102	50	35	49
58 Autres infractions à la législation sur les stupéfiants.....	9	36	11	13	13
59 Délits de débits de boissons et infractions à la réglementation sur l'alcool et le tabac.....	0	2	0	1	2
60 Fraudes alimentaires et infractions à l'hygiène.....	1	1	0	2	0
61 Autres délits contre la santé publique et la réglementation des professions médicales.....	0	0	0	0	0
62 Incendies volontaires de biens publics.....	1	12	1	8	4
63 Incendies volontaires de biens privés.....	11	16	7	41	21
64 Attentats à l'explosif contre des biens publics.....	0	0	0	0	0
65 Attentats à l'explosif contre des biens privés.....	0	0	0	0	0
66 Autres destructions et dégradations de biens publics.....	26	82	30	65	70
67 Autres destructions et dégradations de biens privés.....	16	56	32	45	32
68 Destructions et dégradations de véhicules privés.....	11	34	19	52	32
69 Infractions aux conditions générales d'entrée et de séjour des étrangers.....	2	16	5	7	2
70 Aide à l'entrée, à la circulation et au séjour des étrangers.....	1	0	0	0	0
71 Autres infractions à la police des étrangers.....	1	0	4	1	0
72 Outrages à dépositaires de l'autorité.....	9	24	14	20	25
73 Violences à dépositaires de l'autorité.....	6	16	11	6	12
74 Port ou détention d'armes prohibées.....	14	17	9	10	9
75 Atteintes aux intérêts fondamentaux de la Nation.....	0	13	0	2	2
76 Délits des courses et des jeux.....	0	0	0	1	1
77 Délits interdiction de séjour et de paraître.....	0	0	0	0	0
78 Destructions, cruautés et autres délits envers les animaux.....	0	2	0	5	4
79 Atteintes à l'environnement.....	9	6	2	9	8
80 Chasse et pêche.....	0	0	2	1	1
81 Faux documents d'identité.....	0	1	1	0	0
82 Faux documents concernant la circulation des véhicules.....	0	5	0	8	2
83 Autres faux documents administratifs.....	0	3	4	3	2
84 Faux en écriture publique et authentique.....	2	0	0	4	0
85 Autres faux en écriture.....	4	5	5	12	4
86 Fausse monnaie.....	0	1	3	2	0
87 Contrefaçons et fraudes industrielles et commerciales.....	1	5	0	0	0
88 Contrefaçons littéraires et artistiques.....	0	0	1	0	0
89 Falsifications et usages de chèques volés.....	58	44	25	12	7
90 Falsifications et usages de cartes de crédit.....	7	63	9	26	34
91 Escroqueries et abus de confiance.....	103	466	198	232	218
92 Infractions à la législation sur les chèques.....	4	5	4	4	1
93 Travail clandestin.....	12	9	3	8	7
94 Emploi d'étranger sans titre de travail.....	1	1	0	1	0
95 Marchandage - prêt de main d'oeuvre.....	1	1	0	0	0
96 Index non utilisé.....	0	0	0	0	0
97 Index non utilisé.....	0	0	0	0	0
98 Banqueroutes, abus de biens sociaux et autres délits de société.....	1	5	2	4	1
99 Index non utilisé.....	0	0	0	0	0
100 Index non utilisé.....	0	0	0	0	0
101 Prix illicites, publicité fautive et infractions aux règles de la concurrence.....	0	0	1	2	1
102 Achats et ventes sans facture.....	2	0	0	3	1
103 Infractions à l'exercice d'une profession réglementée.....	1	3	4	2	2
104 Infractions au droit de l'urbanisme et de la construction.....	5	3	1	10	5
105 Fraudes fiscales.....	0	0	0	5	2
106 Autres délits économiques et financiers.....	2	2	2	6	2
107 Autres délits.....	47	131	96	78	46
Total des infractions	1 311	3 984	1 738	3 315	2 209

AQUITAINE



Part de la criminalité de la région dans le total national

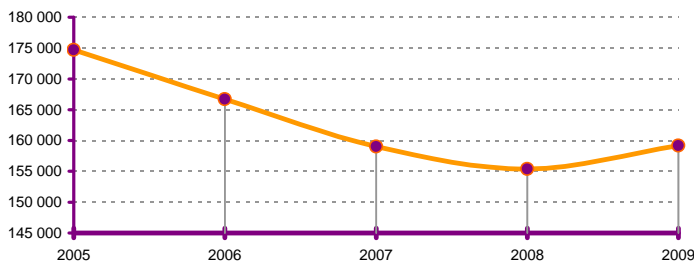


Année 2009

Population de la région (insee au 01 01 2009) : 3 119 778
 Taux de criminalité pour 1000 habitants : 51,02
 Rang national - taux de criminalité (sur 22) : 8
 Total des personnes mises en cause : 52 957
 Total des personnes mineures mises en cause : 8 740
 Part des mineur(e)s dans le total des mis(es) en cause : 16,50%

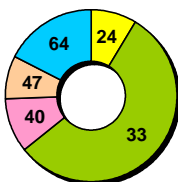
Données régionales (services de police et unités de gendarmerie)	Année		
	2008	2009	variation
TOTAL DES INFRACTIONS	155 381	159 169	2,44%
<i>Délinquance de proximité</i>	60 609	63 416	4,63%
<i>Criminalité organisée et délinquance spécialisée</i>	932	925	-0,75%
<i>Infractions révélées par l'action des services</i>	16 010	15 467	-3,39%
<i>Escroqueries et infractions économiques et financières</i>	18 534	18 982	2,42%
<i>Atteintes volontaires à l'intégrité physique</i>	14 983	16 123	7,61%
<i>Atteintes aux biens</i>	98 576	102 073	3,55%

Evolution de la criminalité constatée dans la région



Départements de la région

Année 2009	variations	parts dans la région
24 Dordogne	1,05%	8,64%
33 Gironde	3,80%	55,62%
40 Landes	2,50%	10,06%
47 Lot-et-Garonne	2,00%	8,11%
64 Pyrénées-Atlantiques	-0,86%	17,58%



Données Métropolitaines

Année 2009

Population au 01 01 2009 (insee) : 62 450 000
 Taux de criminalité pour 1000 habitants : 56,39
 Total des personnes mises en cause : 1 174 837
 Total des personnes mineures mises en cause : 214 612
 Part des mineur(e)s dans le total des mis(es) en cause : 18,27%

	Année		
	2008	2009	variation
TOTAL DES INFRACTIONS	3 558 329	3 521 256	-1,04%
<i>Délinquance de proximité</i>	1 526 753	1 504 937	-1,43%
<i>Criminalité organisée et délinquance spécialisée</i>	31 272	30 782	-1,57%
<i>Infractions révélées par l'action des services</i>	384 784	372 264	-3,25%
<i>Escroqueries et infractions économiques et financières</i>	381 032	370 728	-2,70%
<i>Atteintes volontaires à l'intégrité physique</i>	443 671	455 911	2,76%
<i>Atteintes aux biens</i>	2 243 498	2 227 649	-0,71%

DÉPARTEMENT DE LA DORDOGNE (24) Année 2009

Population au 01 01 2009 :	Taux de criminalité :	Rang sur 96	
404 052	34,02	80	
Personnes mises en cause	Mineurs mis en cause	Parts des mineurs	
5 045	830	16,45%	
Année			
2008	2009	variation	
TOTAL DES INFRACTIONS	13 604	13 747	1,05%
<i>Délinquance de proximité</i>	4 763	4 526	-4,98%
<i>Criminalité organisée et délinquance spécialisée</i>	52	82	57,69%
<i>Infractions révélées par l'action des services</i>	851	1 250	46,89%
<i>Escroqueries et infractions économiques et financières</i>	2 135	2 017	-5,53%
<i>Atteintes volontaires à l'intégrité physique</i>	1 266	1 406	11,06%
<i>Atteintes aux biens</i>	8 235	8 006	-2,78%

DÉPARTEMENT DE LA GIRONDE (33) Année 2009

Population au 01 01 2009 :	Taux de criminalité :	Rang sur 96	
1 393 758	63,52	18	
Personnes mises en cause	Mineurs mis en cause	Parts des mineurs	
27 695	4 587	16,56%	
Année			
2008	2009	variation	
TOTAL DES INFRACTIONS	85 283	88 528	3,80%
<i>Délinquance de proximité</i>	33 980	36 280	6,77%
<i>Criminalité organisée et délinquance spécialisée</i>	444	441	-0,68%
<i>Infractions révélées par l'action des services</i>	8 189	7 902	-3,50%
<i>Escroqueries et infractions économiques et financières</i>	9 505	10 212	7,44%
<i>Atteintes volontaires à l'intégrité physique</i>	8 854	9 368	5,81%
<i>Atteintes aux biens</i>	55 438	58 187	4,96%

DÉPARTEMENT DES LANDES (40) Année 2009

Population au 01 01 2009 :	Taux de criminalité :	Rang sur 96	
362 827	44,13	51	
Personnes mises en cause	Mineurs mis en cause	Parts des mineurs	
4 992	784	15,71%	
Année			
2008	2009	variation	
TOTAL DES INFRACTIONS	15 619	16 010	2,50%
<i>Délinquance de proximité</i>	5 809	5 839	0,52%
<i>Criminalité organisée et délinquance spécialisée</i>	77	96	24,68%
<i>Infractions révélées par l'action des services</i>	1 507	1 334	-11,48%
<i>Escroqueries et infractions économiques et financières</i>	1 999	2 057	2,90%
<i>Atteintes volontaires à l'intégrité physique</i>	1 200	1 450	20,83%
<i>Atteintes aux biens</i>	9 971	10 218	2,48%

DÉPARTEMENT DU LOT-ET-GARONNE (47) Année 2009

Population au 01 01 2009 :	Taux de criminalité :	Rang sur 96	
322 292	40,05	62	
Personnes mises en cause	Mineurs mis en cause	Parts des mineurs	
4 731	794	16,78%	
Année			
2008	2009	variation	
TOTAL DES INFRACTIONS	12 654	12 907	2,00%
<i>Délinquance de proximité</i>	4 900	4 933	0,67%
<i>Criminalité organisée et délinquance spécialisée</i>	61	66	8,20%
<i>Infractions révélées par l'action des services</i>	942	975	3,50%
<i>Escroqueries et infractions économiques et financières</i>	1 715	1 830	6,71%
<i>Atteintes volontaires à l'intégrité physique</i>	1 297	1 351	4,16%
<i>Atteintes aux biens</i>	7 657	7 836	2,34%

DÉPARTEMENT DES PYRÉNÉES-ATLANTIQUES (64) Année 2009

Population au 01 01 2009 :	Taux de criminalité :	Rang sur 96	
636 849	43,93	52	
Personnes mises en cause	Mineurs mis en cause	Parts des mineurs	
10 494	1 745	16,63%	
Année			
2008	2009	variation	
TOTAL DES INFRACTIONS	28 221	27 977	-0,86%
<i>Délinquance de proximité</i>	11 157	11 838	6,10%
<i>Criminalité organisée et délinquance spécialisée</i>	298	240	-19,46%
<i>Infractions révélées par l'action des services</i>	4 521	4 006	-11,39%
<i>Escroqueries et infractions économiques et financières</i>	3 180	2 866	-9,87%
<i>Atteintes volontaires à l'intégrité physique</i>	2 366	2 548	7,69%
<i>Atteintes aux biens</i>	17 275	17 826	3,19%

DÉPARTEMENT DE LA DORDOGNE (24)

Données départementales année 2009 faits constatés (services de police et unités de gendarmerie)	Gendarmerie nationale			Police nationale			Total	
	nombre	variation	part dans le total	nombre	variation	part dans le total	nombre	variation
TOTAL DES INFRACTIONS	8 692	4,75%	63,23	5 055	-4,73%	36,77	13 747	1,05%
<i>Délinquance de voie publique</i>	2 687	1,51%	59,37	1 839	-13,09%	40,63	4 526	-4,98%
<i>Infractions révélées par l'action des services</i>	732	35,06%	58,56	518	67,64%	41,44	1 250	46,89%
<i>Atteintes volontaires à l'intégrité physique</i>	839	7,84%	59,67	567	16,19%	40,33	1 406	11,06%
<i>Atteintes aux biens</i>	4 922	5,13%	61,48	3 084	-13,20%	38,52	8 006	-2,78%
VOLS (y compris recels)	4 683	8,91%	65,08	2 513	-8,72%	34,92	7 196	2,03%
* Vols à main armée	6	500,00%	85,71	1	0,00%	14,29	7	250,00%
* Autres vols avec violences	36	33,33%	33,33	72	5,88%	66,67	108	13,68%
* Cambriolages	1 245	11,56%	79,30	325	-16,24%	20,70	1 570	4,39%
<i>dont - résidences principales</i>	422	21,97%	74,96	141	-27,69%	25,04	563	4,07%
<i>- résidences secondaires</i>	194	7,78%	97,00	6	-14,29%	3,00	200	6,95%
<i>- locaux industriels, commerciaux ou financiers</i>	377	3,29%	81,43	86	3,61%	18,57	463	3,35%
* Vols avec entrée par ruse	54	-6,90%	68,35	25	25,00%	31,65	79	1,28%
* Vols d'automobiles et de véhicules de transport avec fret	184	-11,11%	63,45	106	-19,70%	36,55	290	-14,45%
* Vols de véhicules motorisés à deux roues	156	-6,59%	46,02	183	-16,44%	53,98	339	-12,18%
* Vols à la roulotte	418	7,73%	58,14	301	13,16%	41,86	719	9,94%
* Vols d'accessoires sur véhicules immatriculés	180	-20,70%	48,78	189	12,50%	51,22	369	-6,58%
* Autres vols simples	2 251	9,38%	63,93	1 270	-12,47%	36,07	3 521	0,34%
<i>dont - vols au préjudice des particuliers</i>	1 629	7,52%	69,11	728	-15,84%	30,89	2 357	-0,97%
<i>dont - vols à la tire</i>	103	-2,83%	59,20	71	1,43%	40,80	174	-1,14%
<i>dont - vols au préjudice d'établissements publics ou privés</i>	302	17,05%	69,27	134	1,52%	30,73	436	11,79%
<i>dont - vols à l'étalage</i>	102	43,66%	20,65	392	-9,05%	79,35	494	-1,59%
* Recels	153	200,00%	78,87	41	2,50%	21,13	194	113,19%
ESCROQUERIES ET INFRACTIONS ÉCONOMIQUES ET FINANCIÈRES	1 290	-5,56%	63,96	727	-5,46%	36,04	2 017	-5,53%
* Escroqueries, faux et contrefaçons	1 130	6,00%	62,57	676	3,36%	37,43	1 806	5,00%
<i>dont - escroqueries et abus de confiance</i>	787	6,64%	67,73	375	-16,67%	32,27	1 162	-2,19%
<i>- falsifications et usages de chèques volés</i>	142	56,04%	47,97	154	12,41%	52,03	296	29,82%
<i>- falsifications et usages de cartes de crédit</i>	153	-10,53%	56,04	120	106,90%	43,96	273	19,21%
<i>- faux en écriture (publique, authentique et autres)</i>	41	-26,79%	65,08	22	340,00%	34,92	63	3,28%
<i>- contrefaçons et fraudes (sauf fiscales)</i>	1	-75,00%	100,00	0	-100,00%	-	1	-80,00%
* Délinquance économique et financière	103	-6,36%	76,87	31	29,17%	23,13	134	0,00%
<i>dont - travail clandestin</i>	49	-14,04%	80,33	12	0,00%	19,67	61	-11,59%
<i>- emploi d'étranger sans titre de travail</i>	1	-75,00%	50,00	1	0,00%	50,00	2	-60,00%
* Infractions à la législation sur les chèques sauf chèques volés	57	-70,00%	74,03	20	-78,02%	25,97	77	-72,60%
CRIMES ET DÉLITS CONTRE LES PERSONNES	1 163	4,96%	67,42	562	11,95%	32,58	1 725	7,14%
* Homicides	5	0,00%	100,00	0	-100,00%	-	5	-28,57%
<i>dont - tentatives d'homicides</i>	1	-80,00%	100,00	0	-100,00%	-	1	-85,71%
* Coups et blessures volontaires	472	10,28%	60,36	310	34,78%	39,64	782	18,84%
<i>dont - coups et blessures volontaires non suivis de mort</i>	472	10,28%	60,36	310	34,78%	39,64	782	18,84%
* Autres atteintes contre les personnes	297	2,06%	69,07	133	-2,92%	30,93	430	0,47%
<i>dont - menaces et chantages</i>	177	17,22%	63,67	101	-10,62%	36,33	278	5,30%
<i>- atteintes à la dignité et la personnalité</i>	82	-65,55%	75,23	27	-121,09%	24,77	109	-0,91%
* Atteintes aux moeurs	112	-10,40%	71,34	45	2,27%	28,66	157	-7,10%
<i>dont - viols</i>	32	-17,95%	71,11	13	44,44%	28,89	45	-6,25%
<i>dont - sur mineur(e)s</i>	14	-44,00%	87,50	2	-33,33%	12,50	16	-42,86%
<i>dont - agressions sexuelles y compris harcèlements</i>	45	-4,26%	86,54	7	-46,15%	13,46	52	-13,33%
<i>dont - sur mineur(e)s</i>	30	-3,23%	88,24	4	-50,00%	11,76	34	-12,82%
<i>dont - autres atteintes sexuelles</i>	35	-7,89%	59,32	24	9,09%	40,68	59	-1,67%
* Infractions contre la famille et l'enfant	277	6,95%	78,92	74	-16,85%	21,08	351	0,86%
<i>dont - violences, mauvais traitements, abandons</i>	36	5,88%	53,73	31	24,00%	46,27	67	13,56%
AUTRES INFRACTIONS (dont Stupéfiants)	1 556	2,10%	55,39	1 253	-2,26%	44,61	2 809	0,11%
* Infractions à la législation sur les stupéfiants	442	41,21%	57,25	330	86,44%	42,75	772	57,55%
<i>dont - trafic ou revente sans usage</i>	11	83,33%	50,00	11	1000,00%	50,00	22	214,29%
<i>- usage - revente</i>	61	29,79%	66,30	31	47,62%	33,70	92	35,29%
<i>- consommation</i>	313	79,89%	52,52	283	102,14%	47,48	596	89,81%
* Délits à la police des étrangers	9	-68,97%	29,03	22	15,79%	70,97	31	-35,42%
<i>dont - infractions aux conditions d'entrée et de séjour</i>	9	-55,00%	32,14	19	5,56%	67,86	28	-26,32%
<i>- aide à l'entrée, à la circulation et au séjour</i>	0	-100,00%	-	2	-	100,00	2	-60,00%
* Destructions, dégradations	392	-9,47%	39,04	612	-27,14%	60,96	1 004	-21,13%
<i>dont - attentats par explosifs</i>	1	-	100,00	0	-	-	1	-
<i>- incendies volontaires</i>	28	27,27%	62,22	17	-48,48%	37,78	45	-18,18%
<i>- autres destructions et dégradations de biens publics</i>	127	14,41%	72,16	49	-37,97%	27,84	176	-7,37%
<i>- destructions et dégradations de véhicules privés</i>	83	5,06%	19,67	339	-35,80%	80,33	422	-30,48%
<i>- autres destructions et dégradations de biens privés</i>	153	-30,77%	42,50	207	3,50%	57,50	360	-14,49%
* Délits divers	713	-4,81%	71,16	289	17,48%	28,84	1 002	0,70%
<i>dont - faux documents (identité, circulation et autres)</i>	23	4,55%	79,31	6	-14,29%	20,69	29	0,00%
<i>- outrages à dépositaires de l'autorité</i>	43	-30,65%	48,31	46	-30,30%	51,69	89	-30,47%
<i>- violences à dépositaires de l'autorité</i>	27	-37,21%	48,21	29	16,00%	51,79	56	-17,65%
<i>- port ou détention d'armes prohibées</i>	25	-19,35%	20,16	99	94,12%	79,84	124	51,22%
<i>- pêche, chasse et atteintes à l'environnement</i>	21	-22,22%	91,30	2	-	8,70	23	-14,81%
<i>- autres délits divers non spécifiés</i>	538	1,13%	84,86	96	5,49%	15,14	634	1,77%

Infractions constatées dans les circonscriptions de :	PÉRIGUEUX	BERGERAC
1 Règlements de compte entre malfaiteurs.....	0	0
2 Homicides pour voler et à l'occasion de vols.....	0	0
3 Homicides pour d'autres motifs.....	0	0
4 Tentatives d'homicides pour voler et à l'occasion de vols.....	0	0
5 Tentatives d'homicides pour d'autres motifs.....	0	0
6 Coups et blessures volontaires suivis de mort.....	0	0
7 Autres coups et blessures volontaires criminels ou correctionnels.....	159	149
8 Prises d'otages à l'occasion de vols.....	0	0
9 Prises d'otages dans un autre but.....	0	0
10 Séquestrations.....	1	1
11 Menaces ou chantages pour extorsion de fonds.....	5	2
12 Menaces ou chantages dans un autre but.....	51	43
13 Atteintes à la dignité et à la personnalité.....	15	12
14 Violations de domicile.....	1	1
15 Vols à main armée contre des établissements financiers.....	0	0
16 Vols à main armée contre des établissements industriels ou commerciaux.....	0	0
17 Vols à main armée contre des entreprises de transports de fonds.....	0	0
18 Vols à main armée contre des particuliers à leur domicile.....	0	0
19 Autres vols à main armée.....	0	0
20 Vols avec armes blanches contre des établissements financiers, commerciaux ou industriels.....	0	1
21 Vols avec armes blanches contre des particuliers à leur domicile.....	2	0
22 Autres vols avec armes blanches.....	3	3
23 Vols violents sans arme contre des établissements financiers, commerciaux ou industriels.....	0	2
24 Vols violents sans arme contre des particuliers à leur domicile.....	1	1
25 Vols violents sans arme contre des femmes sur voie publique ou autre lieu public.....	11	6
26 Vols violents sans arme contre d'autres victimes.....	27	15
27 Cambriolages de locaux d'habitation principale.....	91	50
28 Cambriolages de résidences secondaires.....	5	1
29 Cambriolages de locaux industriels, commerciaux ou financiers.....	65	21
30 Cambriolages d'autres lieux.....	61	31
31 Vols avec entrée par ruse en tous lieux.....	12	13
32 Vols à la tire.....	47	24
33 Vols à l'étalage.....	320	72
34 Vols de véhicules de transport avec fret.....	1	0
35 Vols d'automobiles.....	71	34
36 Vols de véhicules motorisés à 2 roues.....	85	98
37 Vols à la roulotte.....	146	155
38 Vols d'accessoires sur véhicules à moteur immatriculés.....	155	34
39 Vols simples sur chantier.....	9	7
40 Vols simples sur exploitations agricoles.....	0	0
41 Autres vols simples contre des établissements publics ou privés.....	85	49
42 Autres vols simples contre des particuliers dans des locaux privés.....	338	110
43 Autres vols simples contre des particuliers dans des locaux ou lieux publics.....	129	80
44 Recels.....	30	10
45 Proxénétisme.....	0	0
46 Viols sur des majeur(e)s.....	2	7
47 Viols sur des mineur(e)s.....	1	1
48 Harcèlements sexuels et autres agressions sexuelles contre des majeur(e)s.....	1	1
49 Harcèlements sexuels et autres agressions sexuelles contre des mineur(e)s.....	3	1
50 Atteintes sexuelles.....	18	6
51 Homicides commis d'enfants de moins de 15 ans.....	0	0
52 Violences, mauvais traitements et abandons d'enfants.....	30	1
53 Délits au sujet de la garde des mineurs.....	23	2
54 Non versement de pension alimentaire.....	12	6
55 Trafic et revente sans usage de stupéfiants.....	3	4
56 Usage - revente de stupéfiants.....	17	2
57 Usage de stupéfiants.....	175	104
58 Autres infractions à la législation sur les stupéfiants.....	3	2
59 Délits de débits de boissons et infractions à la réglementation sur l'alcool et le tabac.....	2	1
60 Fraudes alimentaires et infractions à l'hygiène.....	0	0
61 Autres délits contre la santé publique et la réglementation des professions médicales.....	0	0
62 Incendies volontaires de biens publics.....	1	0
63 Incendies volontaires de biens privés.....	8	8
64 Attentats à l'explosif contre des biens publics.....	0	0
65 Attentats à l'explosif contre des biens privés.....	0	0
66 Autres destructions et dégradations de biens publics.....	24	25
67 Autres destructions et dégradations de biens privés.....	145	62
68 Destructions et dégradations de véhicules privés.....	266	73
69 Infractions aux conditions générales d'entrée et de séjour des étrangers.....	13	6
70 Aide à l'entrée, à la circulation et au séjour des étrangers.....	1	1
71 Autres infractions à la police des étrangers.....	1	0
72 Outrages à dépositaires de l'autorité.....	25	21
73 Violences à dépositaires de l'autorité.....	17	12
74 Port ou détention d'armes prohibées.....	53	44
75 Atteintes aux intérêts fondamentaux de la Nation.....	0	0
76 Délits des courses et des jeux.....	0	0
77 Délits interdiction de séjour et de paraître.....	0	0
78 Destructions, cruautés et autres délits envers les animaux.....	1	5
79 Atteintes à l'environnement.....	0	1
80 Chasse et pêche.....	1	0
81 Faux documents d'identité.....	1	0
82 Faux documents concernant la circulation des véhicules.....	3	0
83 Autres faux documents administratifs.....	2	0
84 Faux en écriture publique et authentique.....	1	0
85 Autres faux en écriture.....	11	2
86 Fausse monnaie.....	4	1
87 Contrefaçons et fraudes industrielles et commerciales.....	0	0
88 Contrefaçons littéraires et artistiques.....	0	0
89 Falsifications et usages de chèques volés.....	64	90
90 Falsifications et usages de cartes de crédit.....	37	83
91 Escroqueries et abus de confiance.....	321	45
92 Infractions à la législation sur les chèques.....	5	15
93 Travail clandestin.....	12	0
94 Emploi d'étranger sans titre de travail.....	1	0
95 Marchandage - prêt de main d'oeuvre.....	0	0
96 Index non utilisé.....	0	0
97 Index non utilisé.....	0	0
98 Banqueroutes, abus de biens sociaux et autres délits de société.....	0	2
99 Index non utilisé.....	0	0
100 Index non utilisé.....	0	0
101 Prix illicites, publicité fausse et infractions aux règles de la concurrence.....	0	0
102 Achats et ventes sans facture.....	0	0
103 Infractions à l'exercice d'une profession réglementée.....	0	2
104 Infractions au droit de l'urbanisme et de la construction.....	0	0
105 Fraudes fiscales.....	0	0
106 Autres délits économiques et financiers.....	0	0
107 Autres délits.....	59	22
Total des infractions	3 293	1 683

Infractions constatées dans les compagnies de gendarmerie de :	BERGERAC	NONTRON	PÉRIGUEUX	RIBÉRAC	SARLAT- LA-CANÉDA
1 Règlements de compte entre malfaiteurs.....	0	0	0	0	0
2 Homicides pour voler et à l'occasion de vols.....	0	0	0	0	0
3 Homicides pour d'autres motifs.....	3	0	1	0	0
4 Tentatives d'homicides pour voler et à l'occasion de vols.....	0	0	0	0	0
5 Tentatives d'homicides pour d'autres motifs.....	0	1	0	0	0
6 Coups et blessures volontaires suivis de mort.....	0	0	0	0	0
7 Autres coups et blessures volontaires criminels ou correctionnels.....	134	47	95	69	127
8 Prises d'otages à l'occasion de vols.....	0	0	0	0	0
9 Prises d'otages dans un autre but.....	0	0	0	0	0
10 Séquestrations.....	2	0	0	0	1
11 Menaces ou chantages pour extorsion de fonds.....	0	0	6	2	3
12 Menaces ou chantages dans un autre but.....	44	15	47	28	32
13 Atteintes à la dignité et à la personnalité.....	20	7	11	14	30
14 Violations de domicile.....	11	2	8	5	9
15 Vols à main armée contre des établissements financiers.....	0	0	0	0	0
16 Vols à main armée contre des établissements industriels ou commerciaux.....	0	0	0	2	4
17 Vols à main armée contre des entreprises de transports de fonds.....	0	0	0	0	0
18 Vols à main armée contre des particuliers à leur domicile.....	0	0	0	0	0
19 Autres vols à main armée.....	0	0	0	0	0
20 Vols avec armes blanches contre des établissements financiers, commerciaux ou industriels.....	0	0	0	1	1
21 Vols avec armes blanches contre des particuliers à leur domicile.....	0	0	0	1	0
22 Autres vols avec armes blanches.....	1	0	0	0	1
23 Vols violents sans arme contre des établissements financiers, commerciaux ou industriels.....	1	1	0	0	1
24 Vols violents sans arme contre des particuliers à leur domicile.....	3	0	0	0	0
25 Vols violents sans arme contre des femmes sur voie publique ou autre lieu public.....	3	1	0	2	5
26 Vols violents sans arme contre d'autres victimes.....	1	0	4	2	7
27 Cambriolages de locaux d'habitation principale.....	118	70	61	92	81
28 Cambriolages de résidences secondaires.....	62	32	24	36	40
29 Cambriolages de locaux industriels, commerciaux ou financiers.....	85	43	64	75	110
30 Cambriolages d'autres lieux.....	73	40	39	63	37
31 Vols avec entrée par ruse en tous lieux.....	13	10	8	7	16
32 Vols à la tire.....	33	11	14	21	24
33 Vols à l'étalage.....	16	13	20	27	26
34 Vols de véhicules de transport avec fret.....	0	0	0	1	0
35 Vols d'automobiles.....	56	25	29	33	40
36 Vols de véhicules motorisés à 2 roues.....	26	12	31	37	49
37 Vols à la roulotte.....	114	46	60	99	99
38 Vols d'accessoires sur véhicules à moteur immatriculés.....	33	29	36	33	49
39 Vols simples sur chantier.....	38	14	23	9	26
40 Vols simples sur exploitations agricoles.....	40	14	32	8	14
41 Autres vols simples contre des établissements publics ou privés.....	62	34	52	39	81
42 Autres vols simples contre des particuliers dans des locaux privés.....	208	115	181	137	207
43 Autres vols simples contre des particuliers dans des locaux ou lieux publics.....	131	97	122	116	209
44 Recels.....	66	1	25	26	35
45 Proxénétisme.....	0	0	0	0	0
46 Viols sur des majeur(e)s.....	3	0	3	8	4
47 Viols sur des mineur(e)s.....	7	1	1	2	3
48 Harcèlements sexuels et autres agressions sexuelles contre des majeur(e)s.....	4	0	3	1	7
49 Harcèlements sexuels et autres agressions sexuelles contre des mineur(e)s.....	3	5	7	2	13
50 Atteintes sexuelles.....	9	6	8	4	8
51 Homicides commis d'enfants de moins de 15 ans.....	0	0	0	0	0
52 Violences, mauvais traitements et abandons d'enfants.....	10	2	7	8	9
53 Délits au sujet de la garde des mineurs.....	26	11	30	20	53
54 Non versement de pension alimentaire.....	28	10	20	20	23
55 Trafic et revente sans usage de stupéfiants.....	1	0	3	5	2
56 Usage - revente de stupéfiants.....	5	4	22	11	18
57 Usage de stupéfiants.....	37	29	30	40	33
58 Autres infractions à la législation sur les stupéfiants.....	0	4	10	19	10
59 Délits de débits de boissons et infractions à la réglementation sur l'alcool et le tabac.....	0	2	2	2	1
60 Fraudes alimentaires et infractions à l'hygiène.....	0	0	3	0	2
61 Autres délits contre la santé publique et la réglementation des professions médicales.....	1	0	0	0	0
62 Incendies volontaires de biens publics.....	0	0	1	5	3
63 Incendies volontaires de biens privés.....	5	1	4	4	5
64 Attentats à l'explosif contre des biens publics.....	0	0	0	0	0
65 Attentats à l'explosif contre des biens privés.....	0	0	0	0	1
66 Autres destructions et dégradations de biens publics.....	26	20	39	17	24
67 Autres destructions et dégradations de biens privés.....	34	22	33	26	37
68 Destructions et dégradations de véhicules privés.....	22	10	16	10	23
69 Infractions aux conditions générales d'entrée et de séjour des étrangers.....	1	1	2	1	1
70 Aide à l'entrée, à la circulation et au séjour des étrangers.....	0	0	0	0	0
71 Autres infractions à la police des étrangers.....	0	0	0	0	0
72 Outrages à dépositaires de l'autorité.....	10	5	9	14	4
73 Violences à dépositaires de l'autorité.....	3	5	8	6	5
74 Port ou détention d'armes prohibées.....	4	0	8	9	4
75 Atteintes aux intérêts fondamentaux de la Nation.....	1	0	0	1	1
76 Délits des courses et des jeux.....	0	0	0	0	0
77 Délits interdiction de séjour et de paraître.....	1	0	0	0	0
78 Destructions, cruautés et autres délits envers les animaux.....	7	3	5	3	1
79 Atteintes à l'environnement.....	3	5	2	3	5
80 Chasse et pêche.....	1	1	0	1	0
81 Faux documents d'identité.....	3	1	2	1	0
82 Faux documents concernant la circulation des véhicules.....	2	1	3	1	1
83 Autres faux documents administratifs.....	0	3	1	1	2
84 Faux en écriture publique et authentique.....	1	1	4	0	5
85 Autres faux en écriture.....	4	3	9	7	7
86 Fausse monnaie.....	0	3	2	0	1
87 Contrefaçons et fraudes industrielles et commerciales.....	0	0	0	0	0
88 Contrefaçons littéraires et artistiques.....	1	0	0	0	0
89 Falsifications et usages de chèques volés.....	25	53	18	21	24
90 Falsifications et usages de cartes de crédit.....	30	9	36	17	61
91 Escroqueries et abus de confiance.....	198	123	145	144	175
92 Infractions à la législation sur les chèques.....	20	14	14	4	5
93 Travail clandestin.....	8	3	22	7	8
94 Emploi d'étranger sans titre de travail.....	0	1	0	0	0
95 Marchandage - prêt de main d'oeuvre.....	0	0	1	0	0
96 Index non utilisé.....	0	0	0	0	0
97 Index non utilisé.....	0	0	0	0	0
98 Banqueroutes, abus de biens sociaux et autres délits de société.....	3	0	1	2	3
99 Index non utilisé.....	0	0	0	0	0
100 Index non utilisé.....	0	0	0	0	0
101 Prix illicites, publicité fautive et infractions aux règles de la concurrence.....	0	0	1	1	0
102 Achats et ventes sans facture.....	0	1	0	2	2
103 Infractions à l'exercice d'une profession réglementée.....	1	1	0	3	2
104 Infractions au droit de l'urbanisme et de la construction.....	5	1	2	3	4
105 Fraudes fiscales.....	0	0	0	1	0
106 Autres délits économiques et financiers.....	5	0	4	3	1
107 Autres délits.....	95	94	133	112	98
Total des infractions	2 050	1 139	1 667	1 557	2 063

DÉPARTEMENT DE LA GIRONDE (33)

Données départementales année 2009 faits constatés (services de police et unités de gendarmerie)	Gendarmerie nationale			Police nationale			Total	
	nombre	variation	part dans le total	nombre	variation	part dans le total	nombre	variation
TOTAL DES INFRACTIONS	31 974	0,31%	36,12	56 554	5,89%	63,88	88 528	3,80%
<i>Délinquance de voie publique</i>	11 947	6,80%	32,93	24 333	6,75%	67,07	36 280	6,77%
<i>Infractions révélées par l'action des services</i>	2 136	-25,81%	27,03	5 766	8,59%	72,97	7 902	-3,50%
<i>Atteintes volontaires à l'intégrité physique</i>	2 755	0,66%	29,41	6 613	8,11%	70,59	9 368	5,81%
<i>Atteintes aux biens</i>	21 116	4,94%	36,29	37 071	4,97%	63,71	58 187	4,96%
VOLS (y compris recels)	20 086	5,68%	39,45	30 835	7,45%	60,55	50 921	6,74%
* Vols à main armée	21	61,54%	36,84	36	33,33%	63,16	57	42,50%
* Autres vols avec violences	205	14,53%	10,41	1 764	14,69%	89,59	1 969	14,68%
* Cambriolages	3 719	8,05%	51,93	3 443	15,11%	48,07	7 162	11,33%
<i>dont - résidences principales</i>	1 766	8,81%	45,93	2 079	25,92%	54,07	3 845	17,44%
<i>- résidences secondaires</i>	348	-10,54%	91,58	32	10,34%	8,42	380	-9,09%
<i>- locaux industriels, commerciaux ou financiers</i>	887	4,97%	54,15	751	-5,53%	45,85	1 638	-0,12%
* Vols avec entrée par ruse	84	-31,71%	48,84	88	-33,83%	51,16	172	-32,81%
* Vols d'automobiles et de véhicules de transport avec fret	1 240	1,56%	40,60	1 814	-7,83%	59,40	3 054	-4,23%
* Vols de véhicules motorisés à deux roues	771	6,49%	38,92	1 210	-1,47%	61,08	1 981	1,49%
* Vols à la roulotte	2 912	7,69%	36,40	5 089	14,72%	63,60	8 001	12,06%
* Vols d'accessoires sur véhicules immatriculés	1 230	25,25%	30,01	2 868	15,27%	69,99	4 098	18,10%
* Autres vols simples	9 574	3,54%	40,49	14 074	4,65%	59,51	23 648	4,19%
<i>dont - vols au préjudice des particuliers</i>	7 702	5,15%	41,35	10 926	7,26%	58,65	18 628	6,38%
<i>dont - vols à la tire</i>	655	14,51%	25,80	1 884	17,38%	74,20	2 539	16,63%
<i>dont - vols au préjudice d'établissements publics ou privés</i>	963	5,48%	42,29	1 314	-10,79%	57,71	2 277	-4,57%
<i>dont - vols à l'étalage</i>	296	-20,00%	14,36	1 765	4,75%	85,64	2 061	0,29%
* Recels	330	-11,29%	42,36	449	2,28%	57,64	779	-3,95%
ESCROQUERIES ET INFRACTIONS ÉCONOMIQUES ET FINANCIÈRES	4 184	2,95%	40,97	6 028	10,79%	59,03	10 212	7,44%
* Escroqueries, faux et contrefaçons	3 777	5,12%	40,62	5 522	8,34%	59,38	9 299	7,01%
<i>dont - escroqueries et abus de confiance</i>	2 745	9,10%	40,84	3 977	19,68%	59,16	6 722	15,12%
<i>- falsifications et usages de chèques volés</i>	542	-3,04%	34,79	1 016	-13,90%	65,21	1 558	-10,41%
<i>- falsifications et usages de cartes de crédit</i>	364	-6,43%	48,92	380	-11,01%	51,08	744	-8,82%
<i>- faux en écriture (publique, authentique et autres)</i>	100	8,70%	46,73	114	-21,92%	53,27	214	-10,08%
<i>- contrefaçons et fraudes (sauf fiscales)</i>	16	-38,46%	51,61	15	650,00%	48,39	31	10,71%
* Délinquance économique et financière	276	-14,81%	63,45	159	-13,59%	36,55	435	-14,37%
<i>dont - travail clandestin</i>	131	-1,50%	65,17	70	-24,73%	34,83	201	-11,06%
<i>- emploi d'étranger sans titre de travail</i>	29	-29,27%	44,62	36	-20,00%	55,38	65	-24,42%
* Infractions à la législation sur les chèques sauf chèques volés	131	-10,88%	27,41	347	116,88%	72,59	478	55,70%
CRIMES ET DÉLITS CONTRE LES PERSONNES	3 605	-1,21%	38,76	5 696	5,50%	61,24	9 301	2,80%
* Homicides	17	-15,00%	51,52	16	-38,46%	48,48	33	-28,26%
<i>dont - tentatives d'homicides</i>	7	16,67%	46,67	8	-50,00%	53,33	15	-31,82%
* Coups et blessures volontaires	1 558	-6,54%	36,50	2 710	9,01%	63,50	4 268	2,77%
<i>dont - coups et blessures volontaires non suivis de mort</i>	1 556	-6,66%	36,48	2 709	9,15%	63,52	4 265	2,80%
* Autres atteintes contre les personnes	742	-0,80%	31,63	1 604	2,04%	68,37	2 346	1,12%
<i>dont - menaces et chantages</i>	481	11,86%	29,37	1 157	5,37%	70,63	1 638	7,20%
<i>- atteintes à la dignité et la personnalité</i>	166	-30,25%	34,16	320	-11,11%	65,84	486	-18,73%
* Atteintes aux moeurs	383	-5,20%	30,54	871	-4,29%	69,46	1 254	-4,57%
<i>dont - viols</i>	128	-2,29%	55,65	102	-15,00%	44,35	230	-8,37%
<i>dont - sur mineur(e)s</i>	83	-6,74%	69,17	37	-39,34%	30,83	120	-20,00%
<i>dont - agressions sexuelles y compris harcèlements</i>	106	11,58%	41,25	151	-14,69%	58,75	257	-5,51%
<i>dont - sur mineur(e)s</i>	81	17,39%	56,64	62	-32,61%	43,36	143	-11,18%
<i>dont - autres atteintes sexuelles</i>	149	-15,82%	19,92	599	1,35%	80,08	748	-2,60%
* Infractions contre la famille et l'enfant	905	11,73%	64,64	495	22,22%	35,36	1 400	15,23%
<i>dont - violences, mauvais traitements, abandons</i>	145	35,51%	38,56	231	14,93%	61,44	376	22,08%
AUTRES INFRACTIONS (dont Stupéfiants)	4 099	-20,50%	22,65	13 995	0,90%	77,35	18 094	-4,90%
* Infractions à la législation sur les stupéfiants	982	-39,35%	24,18	3 080	11,19%	75,82	4 062	-7,45%
<i>dont - trafic ou revente sans usage</i>	17	6,25%	24,29	53	8,16%	75,71	70	7,69%
<i>- usage - revente</i>	252	39,23%	53,85	216	17,39%	46,15	468	28,22%
<i>- consommation</i>	686	-32,81%	19,74	2 789	10,89%	80,26	3 475	-1,73%
* Délits à la police des étrangers	333	-19,95%	18,18	1 499	13,47%	81,82	1 832	5,47%
<i>dont - infractions aux conditions d'entrée et de séjour</i>	316	-14,82%	20,94	1 193	4,28%	79,06	1 509	-0,40%
<i>- aide à l'entrée, à la circulation et au séjour</i>	15	-64,29%	17,65	70	14,75%	82,35	85	-17,48%
* Destructions, dégradations	1 360	-8,54%	16,90	6 685	-5,28%	83,10	8 045	-5,85%
<i>dont - attentats par explosifs</i>	0	-	-	0	-	-	0	-
<i>- incendies volontaires</i>	139	25,23%	24,56	427	-15,28%	75,44	566	-7,97%
<i>- autres destructions et dégradations de biens publics</i>	473	5,35%	51,08	453	5,10%	48,92	926	5,23%
<i>- destructions et dégradations de véhicules privés</i>	320	-13,51%	8,73	3 347	-12,68%	91,27	3 667	-12,75%
<i>- autres destructions et dégradations de biens privés</i>	428	-23,16%	14,83	2 458	7,34%	85,17	2 886	1,37%
* Délits divers	1 424	-12,85%	34,27	2 731	0,37%	65,73	4 155	-4,59%
<i>dont - faux documents (identité, circulation et autres)</i>	95	1,06%	42,79	127	-7,97%	57,21	222	-4,31%
<i>- outrages à dépositaires de l'autorité</i>	153	-23,50%	27,18	410	-6,82%	72,82	563	-12,03%
<i>- violences à dépositaires de l'autorité</i>	85	0,00%	16,60	427	1,67%	83,40	512	1,39%
<i>- port ou détention d'armes prohibées</i>	89	2,30%	16,39	454	0,89%	83,61	543	1,12%
<i>- pêche, chasse et atteintes à l'environnement</i>	123	26,80%	96,85	4	100,00%	3,15	127	28,28%
<i>- autres délits divers non spécifiés</i>	778	-23,80%	38,29	1 254	2,70%	61,71	2 032	-9,37%

Infractions constatées dans les circonscriptions de :	BORDEAUX	ARCACHON	LIBOURNE
1 Règlements de compte entre malfaiteurs.....	0	0	0
2 Homicides pour voler et à l'occasion de vols.....	0	0	0
3 Homicides pour d'autres motifs.....	7	0	0
4 Tentatives d'homicides pour voler et à l'occasion de vols.....	0	0	0
5 Tentatives d'homicides pour d'autres motifs.....	5	3	0
6 Coups et blessures volontaires suivis de mort.....	0	0	0
7 Autres coups et blessures volontaires criminels ou correctionnels.....	2 442	128	135
8 Prises d'otages à l'occasion de vols.....	0	0	0
9 Prises d'otages dans un autre but.....	0	0	0
10 Séquestrations.....	13	0	1
11 Menaces ou chantages pour extorsion de fonds.....	88	2	2
12 Menaces ou chantages dans un autre but.....	990	34	34
13 Atteintes à la dignité et à la personnalité.....	296	14	8
14 Violations de domicile.....	106	0	2
15 Vols à main armée contre des établissements financiers.....	0	0	0
16 Vols à main armée contre des établissements industriels ou commerciaux.....	8	1	0
17 Vols à main armée contre des entreprises de transports de fonds.....	0	0	0
18 Vols à main armée contre des particuliers à leur domicile.....	6	0	0
19 Autres vols à main armée.....	12	0	0
20 Vols avec armes blanches contre des établissements financiers, commerciaux ou industriels.....	6	2	0
21 Vols avec armes blanches contre des particuliers à leur domicile.....	13	0	0
22 Autres vols avec armes blanches.....	74	0	1
23 Vols violents sans arme contre des établissements financiers, commerciaux ou industriels.....	10	0	0
24 Vols violents sans arme contre des particuliers à leur domicile.....	9	0	0
25 Vols violents sans arme contre des femmes sur voie publique ou autre lieu public.....	689	11	32
26 Vols violents sans arme contre d'autres victimes.....	876	14	20
27 Cambriolages de locaux d'habitation principale.....	1 899	117	61
28 Cambriolages de résidences secondaires.....	10	22	0
29 Cambriolages de locaux industriels, commerciaux ou financiers.....	676	44	26
30 Cambriolages d'autres lieux.....	524	39	18
31 Vols avec entrée par ruse en tous lieux.....	77	4	6
32 Vols à la tire.....	1 845	17	18
33 Vols à l'étalage.....	1 643	31	90
34 Vols de véhicules de transport avec fret.....	0	0	0
35 Vols d'automobiles.....	1 667	77	60
36 Vols de véhicules motorisés à 2 roues.....	1 084	64	62
37 Vols à la roulotte.....	4 499	522	64
38 Vols d'accessoires sur véhicules à moteur immatriculés.....	2 686	72	109
39 Vols simples sur chantier.....	59	6	3
40 Vols simples sur exploitations agricoles.....	0	1	0
41 Autres vols simples contre des établissements publics ou privés.....	1 267	30	5
42 Autres vols simples contre des particuliers dans des locaux privés.....	3 142	266	137
43 Autres vols simples contre des particuliers dans des locaux ou lieux publics.....	5 114	174	130
44 Recels.....	402	16	20
45 Proxénétisme.....	13	0	0
46 Viols sur des majeur(e)s.....	60	1	4
47 Viols sur des mineur(e)s.....	34	2	1
48 Harcèlements sexuels et autres agressions sexuelles contre des majeur(e)s.....	86	1	2
49 Harcèlements sexuels et autres agressions sexuelles contre des mineur(e)s.....	52	2	8
50 Atteintes sexuelles.....	585	9	4
51 Homicides commis d'enfants de moins de 15 ans.....	1	0	0
52 Violences, mauvais traitements et abandons d'enfants.....	225	2	4
53 Délits au sujet de la garde des mineurs.....	135	22	6
54 Non versement de pension alimentaire.....	70	18	13
55 Trafic et revente sans usage de stupéfiants.....	30	0	2
56 Usage - revente de stupéfiants.....	165	4	8
57 Usage de stupéfiants.....	2 544	56	112
58 Autres infractions à la législation sur les stupéfiants.....	13	5	0
59 Délits de débits de boissons et infractions à la réglementation sur l'alcool et le tabac.....	21	1	0
60 Fraudes alimentaires et infractions à l'hygiène.....	0	0	0
61 Autres délits contre la santé publique et la réglementation des professions médicales.....	13	0	0
62 Incendies volontaires de biens publics.....	50	1	1
63 Incendies volontaires de biens privés.....	357	7	11
64 Attentats à l'explosif contre des biens publics.....	0	0	0
65 Attentats à l'explosif contre des biens privés.....	0	0	0
66 Autres destructions et dégradations de biens publics.....	411	25	10
67 Autres destructions et dégradations de biens privés.....	2 251	131	74
68 Destructions et dégradations de véhicules privés.....	2 941	248	142
69 Infractions aux conditions générales d'entrée et de séjour des étrangers.....	647	2	13
70 Aide à l'entrée, à la circulation et au séjour des étrangers.....	3	0	4
71 Autres infractions à la police des étrangers.....	228	0	0
72 Outrages à dépositaires de l'autorité.....	372	26	12
73 Violences à dépositaires de l'autorité.....	402	12	11
74 Port ou détention d'armes prohibées.....	390	20	41
75 Atteintes aux intérêts fondamentaux de la Nation.....	3	0	0
76 Délits des courses et des jeux.....	0	0	0
77 Délits interdiction de séjour et de paraître.....	3	0	1
78 Destructions, cruautés et autres délits envers les animaux.....	10	2	0
79 Atteintes à l'environnement.....	2	1	0
80 Chasse et pêche.....	0	1	0
81 Faux documents d'identité.....	26	0	0
82 Faux documents concernant la circulation des véhicules.....	14	1	1
83 Autres faux documents administratifs.....	27	1	0
84 Faux en écriture publique et authentique.....	4	1	0
85 Autres faux en écriture.....	80	15	3
86 Fausse monnaie.....	11	2	0
87 Contrefaçons et fraudes industrielles et commerciales.....	11	0	1
88 Contrefaçons littéraires et artistiques.....	0	0	0
89 Falsifications et usages de chèques volés.....	853	61	92
90 Falsifications et usages de cartes de crédit.....	318	33	26
91 Escroqueries et abus de confiance.....	3 633	158	89
92 Infractions à la législation sur les chèques.....	197	150	0
93 Travail clandestin.....	41	0	0
94 Emploi d'étranger sans titre de travail.....	4	0	0
95 Marchandage - prêt de main d'oeuvre.....	0	0	0
96 Index non utilisé.....	0	0	0
97 Index non utilisé.....	0	0	0
98 Banqueroutes, abus de biens sociaux et autres délits de société.....	5	0	0
99 Index non utilisé.....	0	0	0
100 Index non utilisé.....	0	0	0
101 Prix illicites, publicité fausse et infractions aux règles de la concurrence.....	1	0	0
102 Achats et ventes sans facture.....	0	0	0
103 Infractions à l'exercice d'une profession réglementée.....	4	1	0
104 Infractions au droit de l'urbanisme et de la construction.....	4	0	0
105 Fraudes fiscales.....	0	0	0
106 Autres délits économiques et financiers.....	4	0	0
107 Autres délits.....	1 157	39	21
Total des infractions	50 755	2 772	1 761

Infractions constatées dans les compagnies de gendarmerie de :	ARCACHON	BLAYE	BORDEAUX	BORDEAUX- BASTIDE	LANGON	LESPARRE- MÉDOC	LIBOURNE
	1 Règlements de compte entre malfaiteurs.....	0	0	0	0	0	0
2 Homicides pour voler et à l'occasion de vols.....	0	0	0	0	0	0	0
3 Homicides pour d'autres motifs.....	0	1	4	1	1	1	0
4 Tentatives d'homicides pour voler et à l'occasion de vols.....	0	0	0	0	0	0	0
5 Tentatives d'homicides pour d'autres motifs.....	0	0	3	0	0	2	1
6 Coups et blessures volontaires suivis de mort.....	0	0	0	0	0	0	2
7 Autres coups et blessures volontaires criminels ou correctionnels.....	171	133	247	251	241	228	281
8 Prises d'otages à l'occasion de vols.....	0	0	0	0	0	0	0
9 Prises d'otages dans un autre but.....	0	0	0	0	0	0	0
10 Séquestrations.....	0	2	2	1	1	0	3
11 Menaces ou chantages pour extorsion de fonds.....	4	2	7	8	7	5	7
12 Menaces ou chantages dans un autre but.....	54	33	65	88	64	78	56
13 Atteintes à la dignité et à la personnalité.....	33	7	20	25	30	22	24
14 Violations de domicile.....	8	9	8	17	15	19	10
15 Vols à main armée contre des établissements financiers.....	0	0	0	0	0	0	0
16 Vols à main armée contre des établissements industriels ou commerciaux.....	2	0	2	2	2	0	2
17 Vols à main armée contre des entreprises de transports de fonds.....	0	0	0	0	0	0	0
18 Vols à main armée contre des particuliers à leur domicile.....	0	2	3	1	0	0	0
19 Autres vols à main armée.....	1	0	2	0	0	1	1
20 Vols avec armes blanches contre des établissements financiers, commerciaux ou industriels.....	0	0	1	0	0	0	1
21 Vols avec armes blanches contre des particuliers à leur domicile.....	2	0	0	3	0	1	1
22 Autres vols avec armes blanches.....	2	0	7	3	3	3	4
23 Vols violents sans arme contre des établissements financiers, commerciaux ou industriels.....	0	0	0	0	1	1	1
24 Vols violents sans arme contre des particuliers à leur domicile.....	1	0	3	0	5	2	3
25 Vols violents sans arme contre des femmes sur voie publique ou autre lieu public.....	5	4	20	16	3	5	9
26 Vols violents sans arme contre d'autres victimes.....	10	0	23	22	9	18	12
27 Cambriolages de locaux d'habitation principale.....	248	106	414	380	233	146	239
28 Cambriolages de résidences secondaires.....	118	20	7	13	54	89	47
29 Cambriolages de locaux industriels, commerciaux ou financiers.....	111	72	172	184	123	123	102
30 Cambriolages d'autres lieux.....	77	86	98	115	123	108	110
31 Vols avec entrée par ruse en tous lieux.....	11	5	12	7	6	32	9
32 Vols à la tire.....	80	39	160	146	71	96	59
33 Vols à l'étalage.....	41	28	40	40	49	50	42
34 Vols de véhicules de transport avec fret.....	0	0	0	2	0	1	0
35 Vols d'automobiles.....	148	94	310	212	132	214	119
36 Vols de véhicules motorisés à 2 roues.....	114	65	173	129	94	99	97
37 Vols à la roulotte.....	453	172	662	508	257	634	206
38 Vols d'accessoires sur véhicules à moteur immatriculés.....	139	100	252	216	132	145	229
39 Vols simples sur chantier.....	43	32	81	71	62	55	43
40 Vols simples sur exploitations agricoles.....	10	26	15	9	49	38	61
41 Autres vols simples contre des établissements publics ou privés.....	128	93	219	142	136	134	101
42 Autres vols simples contre des particuliers dans des locaux privés.....	525	281	675	484	445	616	415
43 Autres vols simples contre des particuliers dans des locaux ou lieux publics.....	716	163	776	565	401	625	343
44 Recels.....	28	19	74	71	43	46	41
45 Proxénétisme.....	0	0	0	0	0	0	0
46 Viols sur des majeur(e)s.....	7	1	6	6	9	10	6
47 Viols sur des mineur(e)s.....	10	12	15	12	11	11	12
48 Harcèlements sexuels et autres agressions sexuelles contre des majeur(e)s.....	1	3	5	4	4	5	3
49 Harcèlements sexuels et autres agressions sexuelles contre des mineur(e)s.....	8	12	13	8	18	5	17
50 Atteintes sexuelles.....	16	13	32	20	33	19	16
51 Homicides commis d'enfants de moins de 15 ans.....	0	0	2	0	0	0	0
52 Violences, mauvais traitements et abandons d'enfants.....	12	14	39	31	24	12	12
53 Délits au sujet de la garde des mineurs.....	71	56	72	90	102	62	67
54 Non versement de pension alimentaire.....	38	22	44	31	39	23	43
55 Trafic et revente sans usage de stupéfiants.....	0	1	3	4	2	1	6
56 Usage - revente de stupéfiants.....	28	18	153	16	14	13	10
57 Usage de stupéfiants.....	95	26	146	81	87	132	76
58 Autres infractions à la législation sur les stupéfiants.....	4	2	7	1	7	3	0
59 Délits de débits de boissons et infractions à la réglementation sur l'alcool et le tabac.....	0	0	10	0	1	2	3
60 Fraudes alimentaires et infractions à l'hygiène.....	5	1	5	0	3	2	0
61 Autres délits contre la santé publique et la réglementation des professions médicales.....	0	0	1	1	0	0	0
62 Incendies volontaires de biens publics.....	6	1	8	5	8	2	4
63 Incendies volontaires de biens privés.....	10	2	17	23	14	24	15
64 Attentats à l'explosif contre des biens publics.....	0	0	0	0	0	0	0
65 Attentats à l'explosif contre des biens privés.....	0	0	0	0	0	0	0
66 Autres destructions et dégradations de biens publics.....	60	36	96	92	79	51	59
67 Autres destructions et dégradations de biens privés.....	107	23	103	50	46	58	35
68 Destructions et dégradations de véhicules privés.....	42	25	98	34	28	46	46
69 Infractions aux conditions générales d'entrée et de séjour des étrangers.....	10	2	43	40	17	11	31
70 Aide à l'entrée, à la circulation et au séjour des étrangers.....	3	0	4	2	0	1	1
71 Autres infractions à la police des étrangers.....	0	0	0	1	0	0	1
72 Outrages à dépositaires de l'autorité.....	14	12	33	18	21	36	15
73 Violences à dépositaires de l'autorité.....	7	5	21	12	15	10	14
74 Port ou détention d'armes prohibées.....	4	9	16	17	12	12	19
75 Atteintes aux intérêts fondamentaux de la Nation.....	1	2	0	1	0	2	2
76 Délits des courses et des jeux.....	0	0	0	0	0	0	1
77 Délits interdiction de séjour et de paraître.....	0	0	0	1	0	0	0
78 Destructions, cruautés et autres délits envers les animaux.....	10	2	8	3	12	5	12
79 Atteintes à l'environnement.....	2	4	7	10	15	15	10
80 Chasse et pêche.....	0	0	0	0	2	2	2
81 Faux documents d'identité.....	2	0	7	5	1	3	4
82 Faux documents concernant la circulation des véhicules.....	2	0	4	9	7	5	2
83 Autres faux documents administratifs.....	1	1	7	4	3	6	2
84 Faux en écriture publique et authentique.....	5	1	4	1	6	1	4
85 Autres faux en écriture.....	5	9	13	12	14	11	13
86 Fausse monnaie.....	0	0	0	4	0	5	1
87 Contrefaçons et fraudes industrielles et commerciales.....	0	2	2	3	0	2	2
88 Contrefaçons littéraires et artistiques.....	0	0	0	0	0	0	5
89 Falsifications et usages de chèques volés.....	44	189	32	85	89	40	63
90 Falsifications et usages de cartes de crédit.....	11	11	105	70	60	30	77
91 Escroqueries et abus de confiance.....	453	143	536	453	376	382	351
92 Infractions à la législation sur les chèques.....	7	8	8	49	15	20	24
93 Travail clandestin.....	17	14	32	8	10	26	15
94 Emploi d'étranger sans titre de travail.....	3	1	19	1	0	1	2
95 Marchandage - prêt de main d'oeuvre.....	0	0	4	0	0	1	0
96 Index non utilisé.....	0	0	0	0	0	0	0
97 Index non utilisé.....	0	0	0	0	0	0	0
98 Banqueroutes, abus de biens sociaux et autres délits de société.....	1	2	1	1	0	1	0
99 Index non utilisé.....	0	0	0	0	0	0	0
100 Index non utilisé.....	0	0	0	0	0	0	0
101 Prix illicites, publicité fautive et infractions aux règles de la concurrence.....	0	0	2	0	1	0	0
102 Achats et ventes sans facture.....	0	2	2	2	1	0	5
103 Infractions à l'exercice d'une profession réglementée.....	1	1	4	2	1	8	11
104 Infractions au droit de l'urbanisme et de la construction.....	1	2	7	2	4	7	2
105 Fraudes fiscales.....	0	1	2	0	2	0	0
106 Autres délits économiques et financiers.....	4	2	3	7	3	1	1
107 Autres délits.....	63	56	161	130	113	117	92
Total des infractions	4 474	2 343	6 519	5 194	4 121	4 879	3 895

DÉPARTEMENT DES LANDES (40)

Données départementales année 2009 faits constatés (services de police et unités de gendarmerie)	Gendarmerie nationale			Police nationale			Total	
	nombre	variation	part dans le total	nombre	variation	part dans le total	nombre	variation
TOTAL DES INFRACTIONS	10 396	-1,74%	64,93	5 614	11,41%	35,07	16 010	2,50%
<i>Délinquance de voie publique</i>	3 596	1,41%	61,59	2 243	-0,88%	38,41	5 839	0,52%
<i>Infractions révélées par l'action des services</i>	929	-17,50%	69,64	405	6,30%	30,36	1 334	-11,48%
<i>Atteintes volontaires à l'intégrité physique</i>	855	16,96%	58,97	595	26,87%	41,03	1 450	20,83%
<i>Atteintes aux biens</i>	6 706	1,42%	65,63	3 512	4,55%	34,37	10 218	2,48%
VOLS (y compris recels)	6 431	1,87%	71,85	2 519	2,98%	28,15	8 950	2,18%
* Vols à main armée	5	0,00%	55,56	4	-	44,44	9	80,00%
* Autres vols avec violences	46	21,05%	42,59	62	-3,13%	57,41	108	5,88%
* Cambriolages	1 184	-1,09%	79,14	312	-2,19%	20,86	1 496	-1,32%
<i>dont - résidences principales</i>	401	-9,48%	73,85	142	-4,05%	26,15	543	-8,12%
<i>- résidences secondaires</i>	221	22,10%	97,79	5	-37,50%	2,21	226	19,58%
<i>- locaux industriels, commerciaux ou financiers</i>	351	-0,57%	75,48	114	15,15%	24,52	465	2,88%
* Vols avec entrée par ruse	46	-17,86%	63,01	27	-6,90%	36,99	73	-14,12%
* Vols d'automobiles et de véhicules de transport avec fret	206	-36,62%	64,98	111	-39,67%	35,02	317	-37,72%
* Vols de véhicules motorisés à deux roues	209	-4,13%	58,54	148	-28,85%	41,46	357	-16,20%
* Vols à la roulotte	1 271	16,93%	79,44	329	4,78%	20,56	1 600	14,20%
* Vols d'accessoires sur véhicules immatriculés	261	18,10%	52,52	236	11,32%	47,48	497	14,78%
* Autres vols simples	3 120	1,93%	71,46	1 246	17,11%	28,54	4 366	5,84%
<i>dont - vols au préjudice des particuliers</i>	2 648	7,99%	73,43	958	19,90%	26,57	3 606	10,92%
<i>dont - vols à la tire</i>	121	19,80%	65,76	63	85,29%	34,24	184	36,30%
<i>dont - vols au préjudice d'établissements publics ou privés</i>	253	-28,53%	60,38	166	0,00%	39,62	419	-19,42%
<i>dont - vols à l'étalage</i>	63	12,50%	35,39	115	38,55%	64,61	178	28,06%
* Recels	83	-20,95%	65,35	44	-15,38%	34,65	127	-19,11%
ESCROQUERIES ET INFRACTIONS ÉCONOMIQUES ET FINANCIÈRES	1 174	-13,61%	57,07	883	37,97%	42,93	2 057	2,90%
* Escroqueries, faux et contrefaçons	1 045	-14,48%	55,85	826	33,66%	44,15	1 871	1,68%
<i>dont - escroqueries et abus de confiance</i>	827	-4,83%	66,27	421	14,71%	33,73	1 248	0,97%
<i>- falsifications et usages de chèques volés</i>	92	-57,99%	21,80	330	77,42%	78,20	422	4,20%
<i>- falsifications et usages de cartes de crédit</i>	79	-12,22%	55,24	64	23,08%	44,76	143	0,70%
<i>- faux en écriture (publique, authentique et autres)</i>	36	0,00%	80,00	9	0,00%	20,00	45	0,00%
<i>- contrefaçons et fraudes (sauf fiscales)</i>	4	0,00%	100,00	0	-	-	4	0,00%
* Délinquance économique et financière	88	-12,87%	80,00	22	100,00%	20,00	110	-1,79%
<i>dont - travail clandestin</i>	40	-24,53%	75,47	13	116,67%	24,53	53	-10,17%
<i>- emploi d'étranger sans titre de travail</i>	3	-25,00%	100,00	0	-100,00%	-	3	-40,00%
* Infractions à la législation sur les chèques sauf chèques volés	41	13,89%	53,95	35	218,18%	46,05	76	61,70%
CRIMES ET DÉLITS CONTRE LES PERSONNES	1 159	10,91%	64,97	625	26,01%	35,03	1 784	15,77%
* Homicides	3	-57,14%	42,86	4	-33,33%	57,14	7	-46,15%
<i>dont - tentatives d'homicides</i>	2	-60,00%	66,67	1	-66,67%	33,33	3	-62,50%
* Coups et blessures volontaires	515	13,69%	61,97	316	22,96%	38,03	831	17,04%
<i>dont - coups et blessures volontaires non suivis de mort</i>	514	13,72%	61,93	316	23,44%	38,07	830	17,23%
* Autres atteintes contre les personnes	293	23,63%	60,41	192	57,38%	39,59	485	35,10%
<i>dont - menaces et chantages</i>	152	50,50%	53,90	130	73,33%	46,10	282	60,23%
<i>- atteintes à la dignité et la personnalité</i>	98	-58,82%	67,12	48	-148,98%	32,88	146	4,29%
* Atteintes aux moeurs	120	3,45%	75,47	39	-23,53%	24,53	159	-4,79%
<i>dont - viols</i>	30	-14,29%	73,17	11	22,22%	26,83	41	-6,82%
<i>dont - sur mineur(e)s</i>	17	-34,62%	73,91	6	50,00%	26,09	23	-23,33%
<i>dont - agressions sexuelles y compris harcèlements</i>	43	53,57%	78,18	12	-25,00%	21,82	55	25,00%
<i>dont - sur mineur(e)s</i>	36	140,00%	80,00	9	-18,18%	20,00	45	73,08%
<i>dont - autres atteintes sexuelles</i>	46	-11,54%	74,19	16	-38,46%	25,81	62	-20,51%
* Infractions contre la famille et l'enfant	228	-1,72%	75,50	74	23,33%	24,50	302	3,42%
<i>dont - violences, mauvais traitements, abandons</i>	28	-24,32%	66,67	14	55,56%	33,33	42	-8,70%
AUTRES INFRACTIONS (dont Stupéfiants)	1 632	-12,40%	50,70	1 587	8,92%	49,30	3 219	-3,04%
* Infractions à la législation sur les stupéfiants	693	-18,95%	71,44	277	8,20%	28,56	970	-12,69%
<i>dont - trafic ou revente sans usage</i>	18	12,50%	58,06	13	-7,14%	41,94	31	3,33%
<i>- usage - revente</i>	75	-34,78%	66,96	37	68,18%	33,04	112	-18,25%
<i>- consommation</i>	473	-12,41%	68,65	216	0,47%	31,35	689	-8,74%
* Délits à la police des étrangers	23	4,55%	62,16	14	-46,15%	37,84	37	-22,92%
<i>dont - infractions aux conditions d'entrée et de séjour</i>	21	10,53%	60,00	14	-39,13%	40,00	35	-16,67%
<i>- aide à l'entrée, à la circulation et au séjour</i>	0	-100,00%	-	0	-	-	0	-100,00%
* Destructions, dégradations	358	-11,39%	25,66	1 037	7,46%	74,34	1 395	1,90%
<i>dont - attentats par explosifs</i>	1	0,00%	100,00	0	-	-	1	0,00%
<i>- incendies volontaires</i>	56	36,59%	50,45	55	66,67%	49,55	111	50,00%
<i>- autres destructions et dégradations de biens publics</i>	95	-22,76%	60,90	61	-4,69%	39,10	156	-16,58%
<i>- destructions et dégradations de véhicules privés</i>	72	-28,00%	10,88	590	9,06%	89,12	662	3,28%
<i>- autres destructions et dégradations de biens privés</i>	134	-3,60%	28,82	331	1,22%	71,18	465	-0,21%
* Délits divers	558	-4,12%	68,30	259	23,33%	31,70	817	3,16%
<i>dont - faux documents (identité, circulation et autres)</i>	17	-19,05%	56,67	13	85,71%	43,33	30	7,14%
<i>- outrages à dépositaires de l'autorité</i>	64	-3,03%	55,65	51	15,91%	44,35	115	4,55%
<i>- violences à dépositaires de l'autorité</i>	31	19,23%	46,27	36	12,50%	53,73	67	15,52%
<i>- port ou détention d'armes prohibées</i>	33	17,86%	45,83	39	30,00%	54,17	72	24,14%
<i>- pêche, chasse et atteintes à l'environnement</i>	31	-3,13%	96,88	1	-	3,13	32	0,00%
<i>- autres délits divers non spécifiés</i>	357	-8,46%	76,61	109	22,47%	23,39	466	-2,71%

Infractions constatées dans les circonscriptions de :	MONT-	DAX
	DE-MARSAN	
1 Règlements de compte entre malfaiteurs.....	0	0
2 Homicides pour voler et à l'occasion de vols.....	0	0
3 Homicides pour d'autres motifs.....	2	0
4 Tentatives d'homicides pour voler et à l'occasion de vols.....	0	0
5 Tentatives d'homicides pour d'autres motifs.....	1	0
6 Coups et blessures volontaires suivis de mort.....	0	0
7 Autres coups et blessures volontaires criminels ou correctionnels.....	155	161
8 Prises d'otages à l'occasion de vols.....	0	0
9 Prises d'otages dans un autre but.....	1	0
10 Séquestrations.....	0	3
11 Menaces ou chantages pour extorsion de fonds.....	2	5
12 Menaces ou chantages dans un autre but.....	56	63
13 Atteintes à la dignité et à la personnalité.....	26	22
14 Violations de domicile.....	5	3
15 Vols à main armée contre des établissements financiers.....	0	1
16 Vols à main armée contre des établissements industriels ou commerciaux.....	0	3
17 Vols à main armée contre des entreprises de transports de fonds.....	0	0
18 Vols à main armée contre des particuliers à leur domicile.....	0	0
19 Autres vols à main armée.....	0	0
20 Vols avec armes blanches contre des établissements financiers, commerciaux ou industriels.....	1	0
21 Vols avec armes blanches contre des particuliers à leur domicile.....	0	2
22 Autres vols avec armes blanches.....	2	0
23 Vols violents sans arme contre des établissements financiers, commerciaux ou industriels.....	1	0
24 Vols violents sans arme contre des particuliers à leur domicile.....	0	2
25 Vols violents sans arme contre des femmes sur voie publique ou autre lieu public.....	6	13
26 Vols violents sans arme contre d'autres victimes.....	10	25
27 Cambriolages de locaux d'habitation principale.....	55	87
28 Cambriolages de résidences secondaires.....	2	3
29 Cambriolages de locaux industriels, commerciaux ou financiers.....	32	82
30 Cambriolages d'autres lieux.....	28	23
31 Vols avec entrée par ruse en tous lieux.....	9	18
32 Vols à la tire.....	13	50
33 Vols à l'étalage.....	49	66
34 Vols de véhicules de transport avec fret.....	0	0
35 Vols d'automobiles.....	55	56
36 Vols de véhicules motorisés à 2 roues.....	67	81
37 Vols à la roulotte.....	146	183
38 Vols d'accessoires sur véhicules à moteur immatriculés.....	126	110
39 Vols simples sur chantier.....	3	4
40 Vols simples sur exploitations agricoles.....	0	0
41 Autres vols simples contre des établissements publics ou privés.....	79	87
42 Autres vols simples contre des particuliers dans des locaux privés.....	88	171
43 Autres vols simples contre des particuliers dans des locaux ou lieux publics.....	327	309
44 Recels.....	21	22
45 Proxénétisme.....	0	0
46 Viols sur des majeur(e)s.....	2	3
47 Viols sur des mineur(e)s.....	5	1
48 Harcèlements sexuels et autres agressions sexuelles contre des majeur(e)s.....	2	1
49 Harcèlements sexuels et autres agressions sexuelles contre des mineur(e)s.....	4	5
50 Atteintes sexuelles.....	7	9
51 Homicides commis d'enfants de moins de 15 ans.....	0	0
52 Violences, mauvais traitements et abandons d'enfants.....	14	0
53 Délits au sujet de la garde des mineurs.....	17	16
54 Non versement de pension alimentaire.....	11	16
55 Trafic et revente sans usage de stupéfiants.....	1	5
56 Usage - revente de stupéfiants.....	12	25
57 Usage de stupéfiants.....	98	117
58 Autres infractions à la législation sur les stupéfiants.....	2	8
59 Délits de débits de boissons et infractions à la réglementation sur l'alcool et le tabac.....	0	4
60 Fraudes alimentaires et infractions à l'hygiène.....	0	0
61 Autres délits contre la santé publique et la réglementation des professions médicales.....	0	0
62 Incendies volontaires de biens publics.....	11	3
63 Incendies volontaires de biens privés.....	17	24
64 Attentats à l'explosif contre des biens publics.....	0	0
65 Attentats à l'explosif contre des biens privés.....	0	0
66 Autres destructions et dégradations de biens publics.....	42	19
67 Autres destructions et dégradations de biens privés.....	125	206
68 Destructions et dégradations de véhicules privés.....	274	316
69 Infractions aux conditions générales d'entrée et de séjour des étrangers.....	3	10
70 Aide à l'entrée, à la circulation et au séjour des étrangers.....	0	0
71 Autres infractions à la police des étrangers.....	0	0
72 Outrages à dépositaires de l'autorité.....	31	20
73 Violences à dépositaires de l'autorité.....	22	14
74 Port ou détention d'armes prohibées.....	14	22
75 Atteintes aux intérêts fondamentaux de la Nation.....	0	0
76 Délits des courses et des jeux.....	0	0
77 Délits interdiction de séjour et de paraître.....	0	0
78 Destructions, cruautés et autres délits envers les animaux.....	3	3
79 Atteintes à l'environnement.....	1	0
80 Chasse et pêche.....	0	0
81 Faux documents d'identité.....	0	1
82 Faux documents concernant la circulation des véhicules.....	1	0
83 Autres faux documents administratifs.....	9	2
84 Faux en écriture publique et authentique.....	0	1
85 Autres faux en écriture.....	1	7
86 Fausse monnaie.....	1	1
87 Contrefaçons et fraudes industrielles et commerciales.....	0	0
88 Contrefaçons littéraires et artistiques.....	0	0
89 Falsifications et usages de chèques volés.....	106	224
90 Falsifications et usages de cartes de crédit.....	29	35
91 Escroqueries et abus de confiance.....	234	184
92 Infractions à la législation sur les chèques.....	16	19
93 Travail clandestin.....	12	1
94 Emploi d'étranger sans titre de travail.....	0	0
95 Marchandage - prêt de main d'oeuvre.....	0	0
96 Index non utilisé.....	0	0
97 Index non utilisé.....	0	0
98 Banqueroutes, abus de biens sociaux et autres délits de société.....	1	0
99 Index non utilisé.....	0	0
100 Index non utilisé.....	0	0
101 Prix illicites, publicité fausse et infractions aux règles de la concurrence.....	2	0
102 Achats et ventes sans facture.....	0	0
103 Infractions à l'exercice d'une profession réglementée.....	1	1
104 Infractions au droit de l'urbanisme et de la construction.....	1	0
105 Fraudes fiscales.....	0	0
106 Autres délits économiques et financiers.....	0	2
107 Autres délits.....	54	51
Total des infractions	2 554	3 031

Infractions constatées dans les compagnies de gendarmerie de :	DAX	PARENTIS-	
		DE-MARSAN	EN-BORN
1 Règlements de compte entre malfaiteurs.....	0	0	0
2 Homicides pour voler et à l'occasion de vols.....	0	0	0
3 Homicides pour d'autres motifs.....	1	0	0
4 Tentatives d'homicides pour voler et à l'occasion de vols.....	0	0	0
5 Tentatives d'homicides pour d'autres motifs.....	2	0	0
6 Coups et blessures volontaires suivis de mort.....	0	1	0
7 Autres coups et blessures volontaires criminels ou correctionnels.....	273	73	166
8 Prises d'otages à l'occasion de vols.....	0	0	0
9 Prises d'otages dans un autre but.....	0	0	0
10 Séquestrations.....	0	1	1
11 Menaces ou chantages pour extorsion de fonds.....	2	0	0
12 Menaces ou chantages dans un autre but.....	98	14	37
13 Atteintes à la dignité et à la personnalité.....	52	11	35
14 Violations de domicile.....	26	2	13
15 Vols à main armée contre des établissements financiers.....	0	0	0
16 Vols à main armée contre des établissements industriels ou commerciaux.....	1	0	0
17 Vols à main armée contre des entreprises de transports de fonds.....	0	0	0
18 Vols à main armée contre des particuliers à leur domicile.....	0	1	0
19 Autres vols à main armée.....	1	2	0
20 Vols avec armes blanches contre des établissements financiers, commerciaux ou industriels.....	1	0	0
21 Vols avec armes blanches contre des particuliers à leur domicile.....	1	1	0
22 Autres vols avec armes blanches.....	4	0	1
23 Vols violents sans arme contre des établissements financiers, commerciaux ou industriels.....	1	0	2
24 Vols violents sans arme contre des particuliers à leur domicile.....	2	2	1
25 Vols violents sans arme contre des femmes sur voie publique ou autre lieu public.....	9	1	3
26 Vols violents sans arme contre d'autres victimes.....	10	1	5
27 Cambriolages de locaux d'habitation principale.....	236	77	87
28 Cambriolages de résidences secondaires.....	135	23	62
29 Cambriolages de locaux industriels, commerciaux ou financiers.....	238	65	48
30 Cambriolages d'autres lieux.....	139	30	42
31 Vols avec entrée par ruse en tous lieux.....	17	16	13
32 Vols à la tire.....	84	6	30
33 Vols à l'étagère.....	30	11	20
34 Vols de véhicules de transport avec fret.....	1	0	0
35 Vols d'automobiles.....	127	20	56
36 Vols de véhicules motorisés à 2 roues.....	158	16	34
37 Vols à la roulotte.....	845	96	318
38 Vols d'accessoires sur véhicules à moteur immatriculés.....	159	38	64
39 Vols simples sur chantier.....	59	33	17
40 Vols simples sur exploitations agricoles.....	18	13	14
41 Autres vols simples contre des établissements publics ou privés.....	156	37	57
42 Autres vols simples contre des particuliers dans des locaux privés.....	776	206	227
43 Autres vols simples contre des particuliers dans des locaux ou lieux publics.....	999	74	236
44 Recels.....	42	23	14
45 Proxénéritisme.....	1	0	0
46 Vols sur des majeur(e)s.....	3	4	6
47 Vols sur des mineur(e)s.....	12	2	3
48 Harcèlements sexuels et autres agressions sexuelles contre des majeur(e)s.....	5	2	0
49 Harcèlements sexuels et autres agressions sexuelles contre des mineur(e)s.....	22	7	7
50 Atteintes sexuelles.....	25	9	12
51 Homicides commis d'enfants de moins de 15 ans.....	0	0	0
52 Violences, mauvais traitements et abandons d'enfants.....	16	6	6
53 Délits au sujet de la garde des mineurs.....	82	18	31
54 Non versement de pension alimentaire.....	42	9	18
55 Trafic et revente sans usage de stupéfiants.....	14	1	2
56 Usage - revente de stupéfiants.....	28	17	29
57 Usage de stupéfiants.....	194	108	100
58 Autres infractions à la législation sur les stupéfiants.....	55	15	45
59 Délits de débits de boissons et infractions à la réglementation sur l'alcool et le tabac.....	4	0	0
60 Fraudes alimentaires et infractions à l'hygiène.....	1	1	1
61 Autres délits contre la santé publique et la réglementation des professions médicales.....	1	0	0
62 Incendies volontaires de biens publics.....	9	1	1
63 Incendies volontaires de biens privés.....	16	15	14
64 Attentats à l'explosif contre des biens publics.....	0	0	0
65 Attentats à l'explosif contre des biens privés.....	1	0	0
66 Autres destructions et dégradations de biens publics.....	58	11	26
67 Autres destructions et dégradations de biens privés.....	77	21	35
68 Destructions et dégradations de véhicules privés.....	44	10	16
69 Infractions aux conditions générales d'entrée et de séjour des étrangers.....	4	5	4
70 Aide à l'entrée, à la circulation et au séjour des étrangers.....	0	0	0
71 Autres infractions à la police des étrangers.....	1	1	0
72 Outrages à dépositaires de l'autorité.....	35	11	16
73 Violences à dépositaires de l'autorité.....	16	9	6
74 Port ou détention d'armes prohibées.....	18	7	8
75 Atteintes aux intérêts fondamentaux de la Nation.....	1	1	1
76 Délits des courses et des jeux.....	0	0	0
77 Délits interdiction de séjour et de paraître.....	0	0	0
78 Destructions, cruautés et autres délits envers les animaux.....	5	0	9
79 Atteintes à l'environnement.....	9	3	6
80 Chasse et pêche.....	5	1	3
81 Faux documents d'identité.....	0	0	2
82 Faux documents concernant la circulation des véhicules.....	4	0	2
83 Autres faux documents administratifs.....	5	1	3
84 Faux en écriture publique et authentique.....	10	3	2
85 Autres faux en écriture.....	13	2	6
86 Fausse monnaie.....	4	0	3
87 Contrefaçons et fraudes industrielles et commerciales.....	2	0	2
88 Contrefaçons littéraires et artistiques.....	0	0	0
89 Falsifications et usages de chèques volés.....	45	38	8
90 Falsifications et usages de cartes de crédit.....	58	10	11
91 Escroqueries et abus de confiance.....	494	151	175
92 Infractions à la législation sur les chèques.....	21	9	6
93 Travail clandestin.....	29	5	1
94 Emploi d'étranger sans titre de travail.....	3	0	0
95 Marchandage - prêt de main d'oeuvre.....	0	0	1
96 Index non utilisé.....	0	0	0
97 Index non utilisé.....	0	0	0
98 Banqueroutes, abus de biens sociaux et autres délits de société.....	1	1	3
99 Index non utilisé.....	0	0	0
100 Index non utilisé.....	0	0	0
101 Prix illicites, publicité fausse et infractions aux règles de la concurrence.....	2	0	1
102 Achats et ventes sans facture.....	3	0	0
103 Infractions à l'exercice d'une profession réglementée.....	6	1	3
104 Infractions au droit de l'urbanisme et de la construction.....	5	1	2
105 Fraudes fiscales.....	0	0	0
106 Autres délits économiques et financiers.....	10	0	3
107 Autres délits.....	215	65	50
Total des infractions	6 437	1 476	2 292

DÉPARTEMENT DU LOT-ET-GARONNE (47)

Données départementales année 2009 faits constatés (services de police et unités de gendarmerie)	Gendarmerie nationale			Police nationale			Total	
	nombre	variation	part dans le total	nombre	variation	part dans le total	nombre	variation
TOTAL DES INFRACTIONS	7 383	-0,82%	57,20	5 524	6,03%	42,80	12 907	2,00%
<i>Délinquance de voie publique</i>	2 311	-3,31%	46,85	2 622	4,46%	53,15	4 933	0,67%
<i>Infractions révélées par l'action des services</i>	608	-0,98%	62,36	367	11,89%	37,64	975	3,50%
<i>Atteintes volontaires à l'intégrité physique</i>	809	4,93%	59,88	542	3,04%	40,12	1 351	4,16%
<i>Atteintes aux biens</i>	4 236	1,29%	54,06	3 600	3,60%	45,94	7 836	2,34%
VOLS (y compris recels)	3 989	1,66%	59,10	2 761	6,64%	40,90	6 750	3,64%
* Vols à main armée	3	-57,14%	25,00	9	200,00%	75,00	12	20,00%
* Autres vols avec violences	45	32,35%	29,03	110	22,22%	70,97	155	25,00%
* Cambriolages	979	14,50%	64,49	539	10,68%	35,51	1 518	13,11%
<i>dont - résidences principales</i>	369	13,89%	53,17	325	11,30%	46,83	694	12,66%
<i>- résidences secondaires</i>	99	35,62%	96,12	4	33,33%	3,88	103	35,53%
<i>- locaux industriels, commerciaux ou financiers</i>	314	19,85%	71,85	123	11,82%	28,15	437	17,47%
* Vols avec entrée par ruse	31	-16,22%	73,81	11	0,00%	26,19	42	-12,50%
* Vols d'automobiles et de véhicules de transport avec fret	162	-30,77%	56,25	126	-26,32%	43,75	288	-28,89%
* Vols de véhicules motorisés à deux roues	105	-26,06%	35,71	189	-9,13%	64,29	294	-16,00%
* Vols à la roulotte	499	-15,42%	53,31	437	30,06%	46,69	936	1,08%
* Vols d'accessoires sur véhicules immatriculés	136	-10,53%	35,79	244	-7,92%	64,21	380	-8,87%
* Autres vols simples	1 983	9,14%	66,23	1 011	4,33%	33,77	2 994	7,47%
<i>dont - vols au préjudice des particuliers</i>	1 531	9,59%	67,09	751	4,60%	32,91	2 282	7,90%
<i>dont - vols à la tire</i>	121	21,00%	54,02	103	87,27%	45,98	224	44,52%
<i>dont - vols au préjudice d'établissements publics ou privés</i>	247	22,28%	66,94	122	5,17%	33,06	369	16,04%
<i>dont - vols à l'étalage</i>	90	9,76%	40,00	135	3,05%	60,00	225	5,63%
* Recels	46	-17,86%	35,11	85	73,47%	64,89	131	24,76%
ESCROQUERIES ET INFRACTIONS ÉCONOMIQUES ET FINANCIÈRES	970	-4,81%	53,01	860	23,56%	46,99	1 830	6,71%
* Escroqueries, faux et contrefaçons	881	-3,61%	53,04	780	26,42%	46,96	1 661	8,49%
<i>dont - escroqueries et abus de confiance</i>	699	-1,27%	65,21	373	10,03%	34,79	1 072	2,39%
<i>- falsifications et usages de chèques volés</i>	101	-5,61%	26,03	287	53,48%	73,97	388	31,97%
<i>- falsifications et usages de cartes de crédit</i>	54	-21,74%	33,96	105	25,00%	66,04	159	3,92%
<i>- faux en écriture (publique, authentique et autres)</i>	21	-4,55%	70,00	9	28,57%	30,00	30	3,45%
<i>- contrefaçons et fraudes (sauf fiscales)</i>	4	-33,33%	80,00	1	-	20,00	5	-16,67%
* Délinquance économique et financière	48	-38,46%	50,53	47	147,37%	49,47	95	-2,06%
<i>dont - travail clandestin</i>	25	-30,56%	80,65	6	-33,33%	19,35	31	-31,11%
<i>- emploi d'étranger sans titre de travail</i>	2	100,00%	100,00	0	-100,00%	-	2	0,00%
* Infractions à la législation sur les chèques sauf chèques volés	41	51,85%	55,41	33	-45,00%	44,59	74	-14,94%
CRIMES ET DÉLITS CONTRE LES PERSONNES	1 173	5,87%	69,82	507	-6,80%	30,18	1 680	1,69%
* Homicides	3	-75,00%	60,00	2	0,00%	40,00	5	-64,29%
<i>dont - tentatives d'homicides</i>	1	-85,71%	33,33	2	100,00%	66,67	3	-62,50%
* Coups et blessures volontaires	494	13,30%	65,43	261	-4,74%	34,57	755	6,34%
<i>dont - coups et blessures volontaires non suivis de mort</i>	493	13,07%	65,38	261	-4,74%	34,62	754	6,20%
* Autres atteintes contre les personnes	251	6,36%	66,76	125	-4,58%	33,24	376	2,45%
<i>dont - menaces et chantages</i>	121	1,68%	60,20	80	-10,11%	39,80	201	-3,37%
<i>- atteintes à la dignité et la personnalité</i>	101	-57,56%	74,26	35	-127,78%	25,74	136	21,43%
* Atteintes aux mœurs	110	-24,66%	75,34	36	2,86%	24,66	146	-19,34%
<i>dont - viols</i>	36	-7,69%	73,47	13	62,50%	26,53	49	4,26%
<i>dont - sur mineur(e)s</i>	21	-8,70%	77,78	6	20,00%	22,22	27	-3,57%
<i>dont - agressions sexuelles y compris harcèlements</i>	32	-46,67%	66,67	16	33,33%	33,33	48	-33,33%
<i>dont - sur mineur(e)s</i>	17	-57,50%	56,67	13	62,50%	43,33	30	-37,50%
<i>dont - autres atteintes sexuelles</i>	42	-10,64%	85,71	7	-50,00%	14,29	49	-19,67%
* Infractions contre la famille et l'enfant	315	13,31%	79,15	83	-18,63%	20,85	398	4,74%
<i>dont - violences, mauvais traitements, abandons</i>	41	57,69%	78,85	11	22,22%	21,15	52	48,57%
AUTRES INFRACTIONS (dont Stupéfiants)	1 251	-10,19%	47,26	1 396	1,09%	52,74	2 647	-4,58%
* Infractions à la législation sur les stupéfiants	430	2,14%	70,38	181	0,56%	29,62	611	1,66%
<i>dont - trafic ou revente sans usage</i>	6	0,00%	66,67	3	50,00%	33,33	9	12,50%
<i>- usage - revente</i>	33	-25,00%	82,50	7	-63,16%	17,50	40	-36,51%
<i>- consommation</i>	238	10,70%	59,95	159	1,27%	40,05	397	6,72%
* Délits à la police des étrangers	33	6,45%	52,38	30	-23,08%	47,62	63	-10,00%
<i>dont - infractions aux conditions d'entrée et de séjour</i>	28	0,00%	51,85	26	-21,21%	48,15	54	-11,48%
<i>- aide à l'entrée, à la circulation et au séjour</i>	1	-50,00%	33,33	2	100,00%	66,67	3	0,00%
* Destructions, dégradations	293	-6,69%	24,08	924	-1,18%	75,92	1 217	-2,56%
<i>dont - attentats par explosifs</i>	0	-	-	0	-100,00%	-	0	-100,00%
<i>- incendies volontaires</i>	24	-11,11%	29,63	57	72,73%	70,37	81	35,00%
<i>- autres destructions et dégradations de biens publics</i>	81	-5,81%	60,45	53	6,00%	39,55	134	-1,47%
<i>- destructions et dégradations de véhicules privés</i>	102	7,37%	15,67	549	-5,51%	84,33	651	-3,70%
<i>- autres destructions et dégradations de biens privés</i>	86	-18,87%	24,50	265	-1,85%	75,50	351	-6,65%
* Délits divers	495	-21,05%	65,48	261	14,98%	34,52	756	-11,48%
<i>dont - faux documents (identité, circulation et autres)</i>	26	30,00%	72,22	10	-9,09%	27,78	36	16,13%
<i>- outrages à dépositaires de l'autorité</i>	63	5,00%	54,78	52	23,81%	45,22	115	12,75%
<i>- violences à dépositaires de l'autorité</i>	32	3,23%	46,38	37	2,78%	53,62	69	2,99%
<i>- port ou détention d'armes prohibées</i>	37	23,33%	41,57	52	40,54%	58,43	89	32,84%
<i>- pêche, chasse et atteintes à l'environnement</i>	6	-60,00%	100,00	0	-	-	6	-60,00%
<i>- autres délits divers non spécifiés</i>	306	-33,04%	74,82	103	7,29%	25,18	409	-26,04%

Infractions constatées dans les circonscriptions de :	AGEN	VILLENEUVE-
		SUR-LOT
1 Règlements de compte entre malfaiteurs.....	0	0
2 Homicides pour voler et à l'occasion de vols.....	0	0
3 Homicides pour d'autres motifs.....	0	0
4 Tentatives d'homicides pour voler et à l'occasion de vols.....	0	0
5 Tentatives d'homicides pour d'autres motifs.....	1	1
6 Coups et blessures volontaires suivis de mort.....	0	0
7 Autres coups et blessures volontaires criminels ou correctionnels.....	157	104
8 Prises d'otages à l'occasion de vols.....	0	0
9 Prises d'otages dans un autre but.....	0	0
10 Séquestrations.....	2	1
11 Menaces ou chantages pour extorsion de fonds.....	6	2
12 Menaces ou chantages dans un autre but.....	40	31
13 Atteintes à la dignité et à la personnalité.....	21	13
14 Violations de domicile.....	4	3
15 Vols à main armée contre des établissements financiers.....	0	0
16 Vols à main armée contre des établissements industriels ou commerciaux.....	1	0
17 Vols à main armée contre des entreprises de transports de fonds.....	0	0
18 Vols à main armée contre des particuliers à leur domicile.....	1	0
19 Autres vols à main armée.....	0	0
20 Vols avec armes blanches contre des établissements financiers, commerciaux ou industriels.....	0	0
21 Vols avec armes blanches contre des particuliers à leur domicile.....	0	0
22 Autres vols avec armes blanches.....	0	0
23 Vols violents sans arme contre des établissements financiers, commerciaux ou industriels.....	2	0
24 Vols violents sans arme contre des particuliers à leur domicile.....	0	0
25 Vols violents sans arme contre des femmes sur voie publique ou autre lieu public.....	47	11
26 Vols violents sans arme contre d'autres victimes.....	39	11
27 Cambriolages de locaux d'habitation principale.....	263	62
28 Cambriolages de résidences secondaires.....	2	2
29 Cambriolages de locaux industriels, commerciaux ou financiers.....	90	33
30 Cambriolages d'autres lieux.....	68	19
31 Vols avec entrée par ruse en tous lieux.....	4	7
32 Vols à la tire.....	93	10
33 Vols à l'étalage.....	103	32
34 Vols de véhicules de transport avec fret.....	0	0
35 Vols d'automobiles.....	101	25
36 Vols de véhicules motorisés à 2 roues.....	159	30
37 Vols à la roulotte.....	341	96
38 Vols d'accessoires sur véhicules à moteur immatriculés.....	147	97
39 Vols simples sur chantier.....	3	0
40 Vols simples sur exploitations agricoles.....	0	0
41 Autres vols simples contre des établissements publics ou privés.....	98	24
42 Autres vols simples contre des particuliers dans des locaux privés.....	177	53
43 Autres vols simples contre des particuliers dans des locaux ou lieux publics.....	283	135
44 Recels.....	64	19
45 Proxénétisme.....	0	0
46 Vols sur des majeur(e)s.....	3	4
47 Vols sur des mineur(e)s.....	5	1
48 Harcèlements sexuels et autres agressions sexuelles contre des majeur(e)s.....	1	2
49 Harcèlements sexuels et autres agressions sexuelles contre des mineur(e)s.....	6	7
50 Atteintes sexuelles.....	5	2
51 Homicides commis d'enfants de moins de 15 ans.....	0	0
52 Violences, mauvais traitements et abandons d'enfants.....	5	6
53 Délits au sujet de la garde des mineurs.....	24	11
54 Non versement de pension alimentaire.....	26	11
55 Trafic et revente sans usage de stupéfiants.....	0	0
56 Usage - revente de stupéfiants.....	4	3
57 Usage de stupéfiants.....	99	58
58 Autres infractions à la législation sur les stupéfiants.....	7	2
59 Délits de débits de boissons et infractions à la réglementation sur l'alcool et le tabac.....	0	0
60 Fraudes alimentaires et infractions à l'hygiène.....	0	0
61 Autres délits contre la santé publique et la réglementation des professions médicales.....	0	0
62 Incendies volontaires de biens publics.....	7	8
63 Incendies volontaires de biens privés.....	34	6
64 Attentats à l'explosif contre des biens publics.....	0	0
65 Attentats à l'explosif contre des biens privés.....	0	0
66 Autres destructions et dégradations de biens publics.....	29	23
67 Autres destructions et dégradations de biens privés.....	169	96
68 Destructions et dégradations de véhicules privés.....	373	175
69 Infractions aux conditions générales d'entrée et de séjour des étrangers.....	21	5
70 Aide à l'entrée, à la circulation et au séjour des étrangers.....	2	0
71 Autres infractions à la police des étrangers.....	1	1
72 Outrages à dépositaires de l'autorité.....	33	18
73 Violences à dépositaires de l'autorité.....	18	19
74 Port ou détention d'armes prohibées.....	35	16
75 Atteintes aux intérêts fondamentaux de la Nation.....	0	0
76 Délits des courses et des jeux.....	0	0
77 Délits d'interdiction de séjour et de paraître.....	0	3
78 Destructions, cruautés et autres délits envers les animaux.....	2	2
79 Atteintes à l'environnement.....	0	0
80 Chasse et pêche.....	0	0
81 Faux documents d'identité.....	6	1
82 Faux documents concernant la circulation des véhicules.....	2	0
83 Autres faux documents administratifs.....	0	1
84 Faux en écriture publique et authentique.....	1	1
85 Autres faux en écriture.....	4	1
86 Fausse monnaie.....	3	2
87 Contrefaçons et fraudes industrielles et commerciales.....	0	0
88 Contrefaçons littéraires et artistiques.....	0	0
89 Falsifications et usages de chèques volés.....	192	95
90 Falsifications et usages de cartes de crédit.....	68	37
91 Escroqueries et abus de confiance.....	296	73
92 Infractions à la législation sur les chèques.....	16	17
93 Travail clandestin.....	3	2
94 Emploi d'étranger sans titre de travail.....	0	0
95 Marchandage - prêt de main d'oeuvre.....	0	0
96 Index non utilisé.....	0	0
97 Index non utilisé.....	0	0
98 Banqueroutes, abus de biens sociaux et autres délits de société.....	0	0
99 Index non utilisé.....	0	0
100 Index non utilisé.....	0	0
101 Prix illicites, publicité fausse et infractions aux règles de la concurrence.....	0	0
102 Achats et ventes sans facture.....	0	0
103 Infractions à l'exercice d'une profession réglementée.....	0	1
104 Infractions au droit de l'urbanisme et de la construction.....	0	2
105 Fraudes fiscales.....	0	0
106 Autres délits économiques et financiers.....	22	0
107 Autres délits.....	53	48
Total des infractions	3 892	1 581

Infractions constatées dans les compagnies de gendarmerie de :	AGEN	MARMANDE	NÉRAC	VILLENEUVE-SUR-LOT
1 Règlements de compte entre malfaiteurs.....	0	0	0	0
2 Homicides pour voler et à l'occasion de vols.....	0	0	0	0
3 Homicides pour d'autres motifs.....	0	0	0	2
4 Tentatives d'homicides pour voler et à l'occasion de vols.....	0	0	0	0
5 Tentatives d'homicides pour d'autres motifs.....	1	0	0	0
6 Coups et blessures volontaires suivis de mort.....	0	1	0	0
7 Autres coups et blessures volontaires criminels ou correctionnels.....	88	220	105	80
8 Prises d'otages à l'occasion de vols.....	0	0	0	0
9 Prises d'otages dans un autre but.....	0	0	0	0
10 Séquestrations.....	1	1	0	0
11 Menaces ou chantages pour extorsion de fonds.....	3	7	0	1
12 Menaces ou chantages dans un autre but.....	23	50	16	21
13 Atteintes à la dignité et à la personnalité.....	41	27	26	7
14 Violations de domicile.....	7	10	7	3
15 Vols à main armée contre des établissements financiers.....	0	0	0	0
16 Vols à main armée contre des établissements industriels ou commerciaux.....	1	0	0	1
17 Vols à main armée contre des entreprises de transports de fonds.....	0	0	0	0
18 Vols à main armée contre des particuliers à leur domicile.....	0	0	0	0
19 Autres vols à main armée.....	0	1	0	0
20 Vols avec armes blanches contre des établissements financiers, commerciaux ou industriels.....	0	1	0	0
21 Vols avec armes blanches contre des particuliers à leur domicile.....	1	2	0	0
22 Autres vols avec armes blanches.....	1	3	0	1
23 Vols violents sans arme contre des établissements financiers, commerciaux ou industriels.....	0	2	1	0
24 Vols violents sans arme contre des particuliers à leur domicile.....	2	2	0	1
25 Vols violents sans arme contre des femmes sur voie publique ou autre lieu public.....	2	5	2	1
26 Vols violents sans arme contre d'autres victimes.....	4	8	3	2
27 Cambriolages de locaux d'habitation principale.....	116	136	39	78
28 Cambriolages de résidences secondaires.....	21	30	24	24
29 Cambriolages de locaux industriels, commerciaux ou financiers.....	69	126	49	70
30 Cambriolages d'autres lieux.....	50	86	18	43
31 Vols avec entrée par ruse en tous lieux.....	14	8	2	7
32 Vols à la tire.....	20	47	29	25
33 Vols à l'étalage.....	5	56	15	14
34 Vols de véhicules de transport avec fret.....	0	0	0	0
35 Vols d'automobiles.....	42	63	14	43
36 Vols de véhicules motorisés à 2 roues.....	23	46	12	24
37 Vols à la roulotte.....	136	191	74	94
38 Vols d'accessoires sur véhicules à moteur immatriculés.....	28	56	23	28
39 Vols simples sur chantier.....	24	16	4	15
40 Vols simples sur exploitations agricoles.....	15	14	11	16
41 Autres vols simples contre des établissements publics ou privés.....	65	107	22	46
42 Autres vols simples contre des particuliers dans des locaux privés.....	165	311	139	122
43 Autres vols simples contre des particuliers dans des locaux ou lieux publics.....	119	319	139	96
44 Recels.....	16	15	9	5
45 Proxénétisme.....	0	0	0	0
46 Viols sur des majeur(e)s.....	2	6	2	5
47 Viols sur des mineur(e)s.....	7	7	5	2
48 Harcèlements sexuels et autres agressions sexuelles contre des majeur(e)s.....	1	7	3	3
49 Harcèlements sexuels et autres agressions sexuelles contre des mineur(e)s.....	5	6	3	3
50 Atteintes sexuelles.....	7	14	15	6
51 Homicides commis d'enfants de moins de 15 ans.....	0	0	0	0
52 Violences, mauvais traitements et abandons d'enfants.....	10	9	7	14
53 Délits au sujet de la garde des mineurs.....	47	58	17	26
54 Non versement de pension alimentaire.....	16	58	17	35
55 Trafic et revente sans usage de stupéfiants.....	2	3	1	0
56 Usage - revente de stupéfiants.....	4	20	2	6
57 Usage de stupéfiants.....	16	108	18	18
58 Autres infractions à la législation sur les stupéfiants.....	12	45	5	9
59 Délits de délits de boissons et infractions à la réglementation sur l'alcool et le tabac.....	0	1	0	0
60 Fraudes alimentaires et infractions à l'hygiène.....	2	0	0	0
61 Autres délits contre la santé publique et la réglementation des professions médicales.....	0	1	0	1
62 Incendies volontaires de biens publics.....	0	1	0	0
63 Incendies volontaires de biens privés.....	5	9	5	4
64 Attentats à l'explosif contre des biens publics.....	0	0	0	0
65 Attentats à l'explosif contre des biens privés.....	0	0	0	0
66 Autres destructions et dégradations de biens publics.....	23	23	14	21
67 Autres destructions et dégradations de biens privés.....	27	26	9	24
68 Destructions et dégradations de véhicules privés.....	28	19	33	22
69 Infractions aux conditions générales d'entrée et de séjour des étrangers.....	4	10	1	4
70 Aide à l'entrée, à la circulation et au séjour des étrangers.....	0	1	0	0
71 Autres infractions à la police des étrangers.....	0	4	0	0
72 Outrages à dépositaires de l'autorité.....	8	28	12	12
73 Violences à dépositaires de l'autorité.....	4	14	5	8
74 Port ou détention d'armes prohibées.....	9	14	4	7
75 Atteintes aux intérêts fondamentaux de la Nation.....	0	1	0	0
76 Délits des courses et des jeux.....	0	0	0	0
77 Délits interdiction de séjour et de paraître.....	0	1	1	0
78 Destructions, cruautés et autres délits envers les animaux.....	4	5	3	4
79 Atteintes à l'environnement.....	1	1	0	1
80 Chasse et pêche.....	0	1	2	0
81 Faux documents d'identité.....	0	1	1	0
82 Faux documents concernant la circulation des véhicules.....	2	4	2	3
83 Autres faux documents administratifs.....	7	0	1	1
84 Faux en écriture publique et authentique.....	1	2	0	1
85 Autres faux en écriture.....	6	7	2	1
86 Fausse monnaie.....	1	1	0	0
87 Contrefaçons et fraudes industrielles et commerciales.....	1	0	2	1
88 Contrefaçons littéraires et artistiques.....	0	0	0	0
89 Falsifications et usages de chèques volés.....	47	23	16	15
90 Falsifications et usages de cartes de crédit.....	9	19	18	8
91 Escroqueries et abus de confiance.....	181	279	102	134
92 Infractions à la législation sur les chèques.....	6	23	6	6
93 Travail clandestin.....	4	7	5	4
94 Emploi d'étranger sans titre de travail.....	0	0	1	0
95 Marchandage - prêt de main d'oeuvre.....	0	0	0	0
96 Index non utilisé.....	0	0	0	0
97 Index non utilisé.....	0	0	0	0
98 Banqueroutes, abus de biens sociaux et autres délits de société.....	1	0	0	0
99 Index non utilisé.....	0	0	0	0
100 Index non utilisé.....	0	0	0	0
101 Prix illicites, publicité fausse et infractions aux règles de la concurrence.....	0	0	2	0
102 Achats et ventes sans facture.....	0	1	1	1
103 Infractions à l'exercice d'une profession réglementée.....	1	1	0	0
104 Infractions au droit de l'urbanisme et de la construction.....	1	1	0	0
105 Fraudes fiscales.....	0	0	0	0
106 Autres délits économiques et financiers.....	5	2	2	1
107 Autres délits.....	49	124	37	89
Total des infractions	1 669	2 963	1 165	1 370

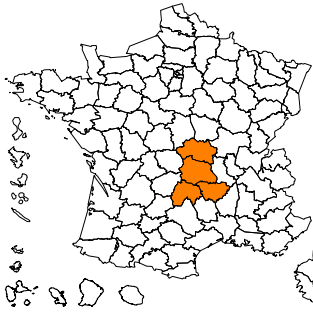
DÉPARTEMENT DES PYRÉNÉES-ATLANTIQUES (64)

Données départementales année 2009 faits constatés (services de police et unités de gendarmerie)	Gendarmerie nationale			Police nationale			Total	
	nombre	variation	part dans le total	nombre	variation	part dans le total	nombre	variation
TOTAL DES INFRACTIONS	6 130	-0,29%	21,91	21 847	-1,02%	78,09	27 977	-0,86%
<i>Délinquance de voie publique</i>	1 997	1,42%	16,87	9 841	7,11%	83,13	11 838	6,10%
<i>Infractions révélées par l'action des services</i>	724	0,98%	18,07	3 282	-13,72%	81,93	4 006	-11,39%
<i>Atteintes volontaires à l'intégrité physique</i>	637	-0,16%	25,00	1 911	10,59%	75,00	2 548	7,69%
<i>Atteintes aux biens</i>	3 412	1,07%	19,14	14 414	3,71%	80,86	17 826	3,19%
VOLS (y compris recels)	3 144	0,35%	22,35	10 925	7,41%	77,65	14 069	5,75%
* Vols à main armée	3	50,00%	60,00	2	-80,00%	40,00	5	-58,33%
* Autres vols avec violences	38	80,95%	9,55	360	31,87%	90,45	398	35,37%
* Cambriolages	674	12,90%	30,06	1 568	27,17%	69,94	2 242	22,51%
<i>dont - résidences principales</i>	241	6,64%	26,96	653	25,10%	73,04	894	19,52%
<i>- résidences secondaires</i>	45	25,00%	58,44	32	52,38%	41,56	77	35,09%
<i>- locaux industriels, commerciaux ou financiers</i>	273	32,52%	34,13	527	26,68%	65,88	800	28,62%
* Vols avec entrée par ruse	34	-24,44%	40,48	50	-27,54%	59,52	84	-26,32%
* Vols d'automobiles et de véhicules de transport avec fret	157	-1,88%	24,88	474	-13,03%	75,12	631	-10,50%
* Vols de véhicules motorisés à deux roues	134	-25,97%	14,60	784	-9,36%	85,40	918	-12,24%
* Vols à la roulotte	503	2,65%	19,80	2 038	34,17%	80,20	2 541	26,48%
* Vols d'accessoires sur véhicules immatriculés	120	6,19%	11,62	913	21,90%	88,38	1 033	19,84%
* Autres vols simples	1 414	-1,33%	23,74	4 541	-2,93%	76,26	5 955	-2,55%
<i>dont - vols au préjudice des particuliers</i>	1 076	3,26%	22,75	3 653	-4,47%	77,25	4 729	-2,82%
<i>dont - vols à la tire</i>	82	-23,36%	23,56	266	18,22%	76,44	348	4,82%
<i>dont - vols au préjudice d'établissements publics ou privés</i>	181	-9,95%	31,98	385	7,84%	68,02	566	1,43%
<i>dont - vols à l'étalage</i>	44	-10,20%	9,21	434	-1,81%	90,79	478	-2,65%
* Recels	67	-26,37%	25,57	195	-15,22%	74,43	262	-18,38%
ESCROQUERIES ET INFRACTIONS ÉCONOMIQUES ET FINANCIÈRES	969	0,31%	33,81	1 897	-14,32%	66,19	2 866	-9,87%
* Escroqueries, faux et contrefaçons	807	-3,81%	31,49	1 756	-14,59%	68,51	2 563	-11,47%
<i>dont - escroqueries et abus de confiance</i>	593	0,85%	35,68	1 069	-13,65%	64,32	1 662	-8,98%
<i>- falsifications et usages de chèques volés</i>	82	-18,81%	15,36	452	-15,04%	84,64	534	-15,64%
<i>- falsifications et usages de cartes de crédit</i>	103	-6,36%	35,40	188	-21,34%	64,60	291	-16,62%
<i>- faux en écriture (publique, authentique et autres)</i>	22	-24,14%	34,38	42	16,67%	65,63	64	-1,54%
<i>- contrefaçons et fraudes (sauf fiscales)</i>	2	-50,00%	66,67	1	-66,67%	33,33	3	-57,14%
* Délinquance économique et financière	139	40,40%	65,88	72	-43,31%	34,12	211	-6,64%
<i>dont - travail clandestin</i>	85	77,08%	84,16	16	-51,52%	15,84	101	24,69%
<i>- emploi d'étranger sans titre de travail</i>	3	50,00%	17,65	14	-39,13%	82,35	17	-32,00%
* Infractions à la législation sur les chèques sauf chèques volés	23	-17,86%	25,00	69	122,58%	75,00	92	55,93%
CRIMES ET DÉLITS CONTRE LES PERSONNES	843	-6,44%	33,05	1 708	5,56%	66,95	2 551	1,27%
* Homicides	6	-	54,55	5	0,00%	45,45	11	120,00%
<i>dont - tentatives d'homicides</i>	2	-	50,00	2	0,00%	50,00	4	100,00%
* Coups et blessures volontaires	366	0,27%	31,58	793	6,30%	68,42	1 159	4,32%
<i>dont - coups et blessures volontaires non suivis de mort</i>	365	0,00%	31,60	790	5,90%	68,40	1 155	3,96%
* Autres atteintes contre les personnes	230	-12,55%	30,07	535	-4,29%	69,93	765	-6,93%
<i>dont - menaces et chantages</i>	116	-9,38%	21,80	416	2,72%	78,20	532	-0,19%
<i>- atteintes à la dignité et la personnalité</i>	82	-65,55%	52,23	75	-400,00%	47,77	157	-26,29%
* Atteintes aux moeurs	77	-10,47%	29,73	182	6,43%	70,27	259	0,78%
<i>dont - viols</i>	23	-8,00%	31,94	49	6,52%	68,06	72	1,41%
<i>dont - sur mineur(e)s</i>	15	-6,25%	37,50	25	177,78%	62,50	40	60,00%
<i>dont - agressions sexuelles y compris harcèlements</i>	19	-47,22%	19,00	81	26,56%	81,00	100	0,00%
<i>dont - sur mineur(e)s</i>	16	-15,79%	22,54	55	66,67%	77,46	71	36,54%
<i>dont - autres atteintes sexuelles</i>	35	40,00%	40,23	52	-14,75%	59,77	87	1,16%
* Infractions contre la famille et l'enfant	164	-12,30%	45,94	193	40,88%	54,06	357	10,19%
<i>dont - violences, mauvais traitements, abandons</i>	23	-11,54%	28,05	59	13,46%	71,95	82	5,13%
AUTRES INFRACTIONS (dont Stupéfiants)	1 174	2,26%	13,83	7 317	-9,33%	86,17	8 491	-7,89%
* Infractions à la législation sur les stupéfiants	247	-24,92%	18,63	1 079	-19,66%	81,37	1 326	-20,69%
<i>dont - trafic ou revente sans usage</i>	25	31,58%	39,68	38	-22,45%	60,32	63	-7,35%
<i>- usage - revente</i>	39	-30,36%	35,78	70	-52,38%	64,22	109	-46,31%
<i>- consommation</i>	165	-18,72%	14,59	966	-15,19%	85,41	1 131	-15,72%
* Délits à la police des étrangers	211	40,67%	11,11	1 688	-9,34%	88,89	1 899	-5,62%
<i>dont - infractions aux conditions d'entrée et de séjour</i>	204	43,66%	11,36	1 592	-8,35%	88,64	1 796	-4,42%
<i>- aide à l'entrée, à la circulation et au séjour</i>	6	20,00%	7,41	75	-19,35%	92,59	81	-17,35%
* Destructions, dégradations	335	0,30%	8,34	3 684	-6,92%	91,66	4 019	-6,36%
<i>dont - attentats par explosifs</i>	2	0,00%	66,67	1	-66,67%	33,33	3	-40,00%
<i>- incendies volontaires</i>	41	28,13%	15,30	227	25,41%	84,70	268	25,82%
<i>- autres destructions et dégradations de biens publics</i>	89	3,49%	34,63	168	-16,42%	65,37	257	-10,45%
<i>- destructions et dégradations de véhicules privés</i>	83	-20,19%	3,68	2 173	-6,98%	96,32	2 256	-7,54%
<i>- autres destructions et dégradations de biens privés</i>	120	9,09%	9,72	1 115	-9,86%	90,28	1 235	-8,31%
* Délits divers	381	13,73%	30,55	866	-4,52%	69,45	1 247	0,40%
<i>dont - faux documents (identité, circulation et autres)</i>	19	-44,12%	11,66	144	-20,88%	88,34	163	-24,54%
<i>- outrages à dépositaires de l'autorité</i>	45	-21,05%	22,06	159	-1,24%	77,94	204	-6,42%
<i>- violences à dépositaires de l'autorité</i>	39	21,88%	21,79	140	14,75%	78,21	179	16,23%
<i>- port ou détention d'armes prohibées</i>	26	13,04%	16,05	136	6,25%	83,95	162	7,28%
<i>- pêche, chasse et atteintes à l'environnement</i>	52	52,94%	98,11	1	-50,00%	1,89	53	47,22%
<i>- autres délits divers non spécifiés</i>	168	31,25%	37,75	277	-9,18%	62,25	445	2,77%

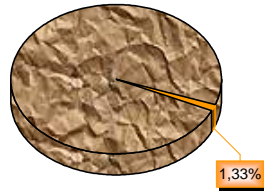
Infractions constatées dans les circonscriptions de :	PAU	BAYONNE	BIARRITZ	SAINT-JEAN-DE-LUZ
1 Règlements de compte entre malfaiteurs.....	0	0	0	0
2 Homicides pour voler et à l'occasion de vols.....	0	0	0	0
3 Homicides pour d'autres motifs.....	2	1	0	0
4 Tentatives d'homicides pour voler et à l'occasion de vols.....	0	0	0	0
5 Tentatives d'homicides pour d'autres motifs.....	1	1	0	0
6 Coups et blessures volontaires suivis de mort.....	1	0	1	0
7 Autres coups et blessures volontaires criminels ou correctionnels.....	389	244	62	95
8 Prises d'otages à l'occasion de vols.....	0	0	0	0
9 Prises d'otages dans un autre but.....	0	0	0	0
10 Séquestrations.....	0	5	0	1
11 Menaces ou chantages pour extorsion de fonds.....	32	8	2	0
12 Menaces ou chantages dans un autre but.....	148	163	50	13
13 Atteintes à la dignité et à la personnalité.....	13	40	13	8
14 Violations de domicile.....	5	14	13	6
15 Vols à main armée contre des établissements financiers.....	0	0	0	0
16 Vols à main armée contre des établissements industriels ou commerciaux.....	0	1	0	0
17 Vols à main armée contre des entreprises de transports de fonds.....	0	0	0	0
18 Vols à main armée contre des particuliers à leur domicile.....	0	0	0	0
19 Autres vols à main armée.....	0	0	0	0
20 Vols avec armes blanches contre des établissements financiers, commerciaux ou industriels.....	1	2	0	0
21 Vols avec armes blanches contre des particuliers à leur domicile.....	1	1	1	0
22 Autres vols avec armes blanches.....	7	2	1	2
23 Vols violents sans arme contre des établissements financiers, commerciaux ou industriels.....	2	1	1	0
24 Vols violents sans arme contre des particuliers à leur domicile.....	10	5	1	0
25 Vols violents sans arme contre des femmes sur voie publique ou autre lieu public.....	57	50	17	17
26 Vols violents sans arme contre d'autres victimes.....	80	65	21	14
27 Cambriolages de locaux d'habitation principale.....	280	199	106	68
28 Cambriolages de résidences secondaires.....	2	6	8	15
29 Cambriolages de locaux industriels, commerciaux ou financiers.....	189	197	64	77
30 Cambriolages d'autres lieux.....	193	79	42	41
31 Vols avec entrée par ruse en tous lieux.....	16	14	11	8
32 Vols à la tire.....	118	109	6	31
33 Vols à l'étalage.....	191	153	46	42
34 Vols de véhicules de transport avec fret.....	0	0	0	0
35 Vols d'automobiles.....	243	116	72	41
36 Vols de véhicules motorisés à 2 roues.....	257	343	77	107
37 Vols à la roulotte.....	791	697	240	310
38 Vols d'accessoires sur véhicules à moteur immatriculés.....	597	223	38	55
39 Vols simples sur chantier.....	18	30	12	9
40 Vols simples sur exploitations agricoles.....	0	0	0	0
41 Autres vols simples contre des établissements publics ou privés.....	164	130	49	41
42 Autres vols simples contre des particuliers dans des locaux privés.....	536	352	142	123
43 Autres vols simples contre des particuliers dans des locaux ou lieux publics.....	676	909	382	265
44 Recels.....	85	45	26	17
45 Proxénétisme.....	0	0	0	0
46 Viols sur des majeur(e)s.....	10	11	3	0
47 Viols sur des mineur(e)s.....	9	12	3	1
48 Harcèlements sexuels et autres agressions sexuelles contre des majeur(e)s.....	16	5	3	2
49 Harcèlements sexuels et autres agressions sexuelles contre des mineur(e)s.....	14	33	5	3
50 Atteintes sexuelles.....	12	19	9	9
51 Homicides commis d'enfants de moins de 15 ans.....	0	0	0	0
52 Violences, mauvais traitements et abandons d'enfants.....	18	34	2	5
53 Délits au sujet de la garde des mineurs.....	25	17	16	6
54 Non versement de pension alimentaire.....	40	18	7	5
55 Trafic et revente sans usage de stupéfiants.....	4	7	5	6
56 Usage - revente de stupéfiants.....	31	22	7	10
57 Usage de stupéfiants.....	314	227	204	212
58 Autres infractions à la législation sur les stupéfiants.....	1	1	0	0
59 Délits de débits de boissons et infractions à la réglementation sur l'alcool et le tabac.....	0	0	1	0
60 Fraudes alimentaires et infractions à l'hygiène.....	0	0	0	0
61 Autres délits contre la santé publique et la réglementation des professions médicales.....	0	0	0	0
62 Incendies volontaires de biens publics.....	7	3	1	3
63 Incendies volontaires de biens privés.....	180	26	3	4
64 Attentats à l'explosif contre des biens publics.....	0	0	0	1
65 Attentats à l'explosif contre des biens privés.....	0	0	0	0
66 Autres destructions et dégradations de biens publics.....	82	52	11	23
67 Autres destructions et dégradations de biens privés.....	488	380	157	89
68 Destructions et dégradations de véhicules privés.....	835	696	377	265
69 Infractions aux conditions générales d'entrée et de séjour des étrangers.....	10	5	2	6
70 Aide à l'entrée, à la circulation et au séjour des étrangers.....	0	0	0	0
71 Autres infractions à la police des étrangers.....	1	0	0	0
72 Outrages à dépositaires de l'autorité.....	69	48	26	15
73 Violences à dépositaires de l'autorité.....	71	33	25	10
74 Port ou détention d'armes prohibées.....	60	48	11	15
75 Atteintes aux intérêts fondamentaux de la Nation.....	0	0	0	0
76 Délits des courses et des jeux.....	0	0	0	0
77 Délits d'interdiction de séjour et de paraître.....	0	0	0	0
78 Destructions, cruautés et autres délits envers les animaux.....	1	4	1	0
79 Atteintes à l'environnement.....	0	0	0	0
80 Chasse et pêche.....	0	0	1	0
81 Faux documents d'identité.....	1	0	0	0
82 Faux documents concernant la circulation des véhicules.....	3	8	1	2
83 Autres faux documents administratifs.....	5	1	2	0
84 Faux en écriture publique et authentique.....	0	5	1	2
85 Autres faux en écriture.....	12	11	1	5
86 Fausse monnaie.....	3	0	0	0
87 Contrefaçons et fraudes industrielles et commerciales.....	0	0	0	0
88 Contrefaçons littéraires et artistiques.....	0	0	0	0
89 Falsifications et usages de chèques volés.....	161	231	25	13
90 Falsifications et usages de cartes de crédit.....	63	82	6	36
91 Escroqueries et abus de confiance.....	334	376	155	130
92 Infractions à la législation sur les chèques.....	23	33	11	2
93 Travail clandestin.....	5	7	2	0
94 Emploi d'étranger sans titre de travail.....	0	0	0	0
95 Marchandage - prêt de main d'oeuvre.....	0	0	0	0
96 Index non utilisé.....	0	0	0	0
97 Index non utilisé.....	0	0	0	0
98 Banqueroutes, abus de biens sociaux et autres délits de société.....	2	0	1	0
99 Index non utilisé.....	0	0	0	0
100 Index non utilisé.....	0	0	0	0
101 Prix illicites, publicité fausse et infractions aux règles de la concurrence.....	2	0	0	0
102 Achats et ventes sans facture.....	1	0	0	0
103 Infractions à l'exercice d'une profession réglementée.....	0	0	0	0
104 Infractions au droit de l'urbanisme et de la construction.....	1	0	0	0
105 Fraudes fiscales.....	0	0	0	0
106 Autres délits économiques et financiers.....	2	0	3	0
107 Autres délits.....	91	90	45	17
Total des infractions	8 112	6 750	2 637	2 303

Infractions constatées dans les compagnies de gendarmerie de :	BAYONNE	MAULÉON- LICHARRE	OLORON- SAINTE-MARIE	ORTHEZ	PAU
	1 Règlements de compte entre malfaiteurs.....	0	0	0	0
2 Homicides pour voler et à l'occasion de vols.....	0	0	0	0	0
3 Homicides pour d'autres motifs.....	0	2	0	0	2
4 Tentatives d'homicides pour voler et à l'occasion de vols.....	0	0	0	0	0
5 Tentatives d'homicides pour d'autres motifs.....	0	0	0	1	1
6 Coups et blessures volontaires suivis de mort.....	0	0	1	0	0
7 Autres coups et blessures volontaires criminels ou correctionnels.....	53	27	92	96	96
8 Prises d'otages à l'occasion de vols.....	0	0	0	0	0
9 Prises d'otages dans un autre but.....	0	0	0	0	0
10 Séquestrations.....	0	0	1	2	1
11 Menaces ou chantages pour extorsion de fonds.....	1	0	1	7	1
12 Menaces ou chantages dans un autre but.....	17	13	19	22	35
13 Atteintes à la dignité et à la personnalité.....	13	9	14	15	31
14 Violations de domicile.....	6	1	8	4	9
15 Vols à main armée contre des établissements financiers.....	0	0	0	0	0
16 Vols à main armée contre des établissements industriels ou commerciaux.....	0	0	0	1	1
17 Vols à main armée contre des entreprises de transports de fonds.....	0	0	0	0	0
18 Vols à main armée contre des particuliers à leur domicile.....	0	0	0	0	0
19 Autres vols à main armée.....	0	0	1	0	0
20 Vols avec armes blanches contre des établissements financiers, commerciaux ou industriels.....	0	0	1	0	0
21 Vols avec armes blanches contre des particuliers à leur domicile.....	0	0	0	0	1
22 Autres vols avec armes blanches.....	0	0	0	0	1
23 Vols violents sans arme contre des établissements financiers, commerciaux ou industriels.....	0	0	0	0	1
24 Vols violents sans arme contre des particuliers à leur domicile.....	1	0	1	2	1
25 Vols violents sans arme contre des femmes sur voie publique ou autre lieu public.....	1	0	3	3	1
26 Vols violents sans arme contre d'autres victimes.....	2	1	6	5	4
27 Cambriolages de locaux d'habitation principale.....	52	10	30	49	100
28 Cambriolages de résidences secondaires.....	19	2	6	10	8
29 Cambriolages de locaux industriels, commerciaux ou financiers.....	72	22	29	70	80
30 Cambriolages d'autres lieux.....	21	7	22	38	27
31 Vols avec entrée par ruse en tous lieux.....	7	6	13	6	2
32 Vols à la tire.....	19	18	19	14	10
33 Vols à l'étalage.....	6	5	14	17	2
34 Vols de véhicules de transport avec fret.....	0	0	0	0	0
35 Vols d'automobiles.....	21	10	29	45	52
36 Vols de véhicules motorisés à 2 roues.....	21	3	44	33	33
37 Vols à la roulotte.....	109	18	84	90	198
38 Vols d'accessoires sur véhicules à moteur immatriculés.....	31	4	27	33	24
39 Vols simples sur chantier.....	20	8	12	9	31
40 Vols simples sur exploitations agricoles.....	6	4	8	7	8
41 Autres vols simples contre des établissements publics ou privés.....	25	11	35	48	57
42 Autres vols simples contre des particuliers dans des locaux privés.....	100	25	108	116	154
43 Autres vols simples contre des particuliers dans des locaux ou lieux publics.....	106	17	127	134	92
44 Recels.....	5	9	19	9	10
45 Proxénétisme.....	0	0	0	0	0
46 Vols sur des majeur(e)s.....	0	1	1	4	2
47 Vols sur des mineur(e)s.....	1	0	6	5	3
48 Harcèlements sexuels et autres agressions sexuelles contre des majeur(e)s.....	1	0	0	1	1
49 Harcèlements sexuels et autres agressions sexuelles contre des mineur(e)s.....	5	1	1	4	5
50 Atteintes sexuelles.....	4	2	6	12	11
51 Homicides commis d'enfants de moins de 15 ans.....	0	0	0	0	0
52 Violences, mauvais traitements et abandons d'enfants.....	3	3	3	7	7
53 Délits au sujet de la garde des mineurs.....	15	6	15	17	21
54 Non versement de pension alimentaire.....	10	3	9	23	21
55 Trafic et revente sans usage de stupéfiants.....	1	2	6	5	4
56 Usage - revente de stupéfiants.....	1	6	3	16	10
57 Usage de stupéfiants.....	10	30	19	34	66
58 Autres infractions à la législation sur les stupéfiants.....	1	3	1	2	9
59 Délits de débits de boissons et infractions à la réglementation sur l'alcool et le tabac.....	0	1	1	0	2
60 Fraudes alimentaires et infractions à l'hygiène.....	1	1	1	0	3
61 Autres délits contre la santé publique et la réglementation des professions médicales.....	1	0	0	0	0
62 Incendies volontaires de biens publics.....	2	3	6	4	2
63 Incendies volontaires de biens privés.....	3	0	6	4	11
64 Attentats à l'explosif contre des biens publics.....	0	0	0	0	0
65 Attentats à l'explosif contre des biens privés.....	2	0	0	0	0
66 Autres destructions et dégradations de biens publics.....	16	7	19	17	30
67 Autres destructions et dégradations de biens privés.....	17	16	38	22	26
68 Destructions et dégradations de véhicules privés.....	15	5	14	28	20
69 Infractions aux conditions générales d'entrée et de séjour des étrangers.....	9	3	14	1	3
70 Aide à l'entrée, à la circulation et au séjour des étrangers.....	1	0	0	0	0
71 Autres infractions à la police des étrangers.....	0	1	0	0	0
72 Outrages à dépositaires de l'autorité.....	7	4	8	9	15
73 Violences à dépositaires de l'autorité.....	4	7	7	9	12
74 Port ou détention d'armes prohibées.....	2	1	8	6	8
75 Atteintes aux intérêts fondamentaux de la Nation.....	1	0	1	0	4
76 Délits des courses et des jeux.....	0	0	0	0	0
77 Délits interdiction de séjour et de paraître.....	0	0	0	0	0
78 Destructions, cruautés et autres délits envers les animaux.....	2	0	5	4	3
79 Atteintes à l'environnement.....	3	6	9	3	10
80 Chasse et pêche.....	0	0	0	1	1
81 Faux documents d'identité.....	0	0	0	0	3
82 Faux documents concernant la circulation des véhicules.....	0	1	0	1	0
83 Autres faux documents administratifs.....	1	0	0	6	2
84 Faux en écriture publique et authentique.....	0	0	2	2	2
85 Autres faux en écriture.....	1	0	5	3	6
86 Fausse monnaie.....	0	3	0	2	0
87 Contrefaçons et fraudes industrielles et commerciales.....	0	0	0	1	1
88 Contrefaçons littéraires et artistiques.....	0	0	0	0	0
89 Falsifications et usages de chèques volés.....	11	11	14	36	10
90 Falsifications et usages de cartes de crédit.....	21	4	26	39	13
91 Escroqueries et abus de confiance.....	131	72	116	120	150
92 Infractions à la législation sur les chèques.....	7	0	2	6	8
93 Travail clandestin.....	16	1	8	18	41
94 Emploi d'étranger sans titre de travail.....	2	0	0	1	0
95 Marchandage - prêt de main d'oeuvre.....	7	0	0	1	1
96 Index non utilisé.....	0	0	0	0	0
97 Index non utilisé.....	0	0	0	0	0
98 Banqueroutes, abus de biens sociaux et autres délits de société.....	1	0	3	0	3
99 Index non utilisé.....	0	0	0	0	0
100 Index non utilisé.....	0	0	0	0	0
101 Prix illicites, publicité fausse et infractions aux règles de la concurrence.....	0	0	1	1	4
102 Achats et ventes sans facture.....	2	0	0	0	1
103 Infractions à l'exercice d'une profession réglementée.....	0	0	0	0	1
104 Infractions au droit de l'urbanisme et de la construction.....	2	1	2	3	1
105 Fraudes fiscales.....	0	0	0	1	0
106 Autres délits économiques et financiers.....	3	0	1	0	10
107 Autres délits.....	28	30	19	41	37
Total des infractions	1 105	467	1 180	1 406	1 678

AUVERGNE



Part de la criminalité de la région dans le total national



Année 2009

Population de la région (insee au 01 01 2009) : 1 335 938
 Taux de criminalité pour 1000 habitants : 34,98
 Rang national - taux de criminalité (sur 22) : 21
 Total des personnes mises en cause : 16 769
 Total des personnes mineures mises en cause : 2 909
 Part des mineur(e)s dans le total des mis(es) en cause : 17,35%

DÉPARTEMENT DE L'ALLIER (03) Année 2009

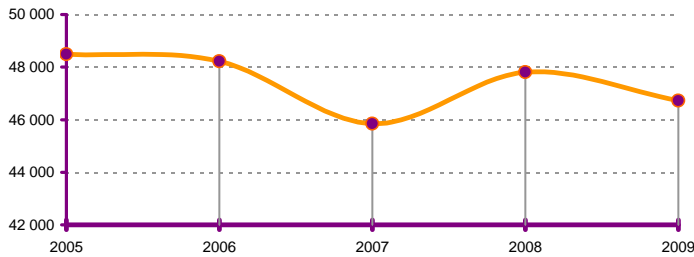
Population au 01 01 2009 :	Taux de criminalité :	Rang sur 96	
343 309	35,30	78	
Personnes mises en cause	Mineurs mis en cause	Parts des mineurs	
4 901	887	18,10%	
Année			
	2008	2009	variation
TOTAL DES INFRACTIONS	12 398	12 119	-2,25%
<i>Délinquance de proximité</i>	4 761	4 765	0,08%
<i>Criminalité organisée et délinquance spécialisée</i>	60	80	33,33%
<i>Infractions révélées par l'action des services</i>	1 131	1 074	-5,04%
<i>Escroqueries et infractions économiques et financières</i>	1 644	1 580	-3,89%
<i>Atteintes volontaires à l'intégrité physique</i>	1 344	1 355	0,82%
<i>Atteintes aux biens</i>	7 453	7 372	-1,09%

DÉPARTEMENT DU CANTAL (15) Année 2009

Population au 01 01 2009 :	Taux de criminalité :	Rang sur 96	
149 682	20,69	95	
Personnes mises en cause	Mineurs mis en cause	Parts des mineurs	
1 212	250	20,63%	
Année			
	2008	2009	variation
TOTAL DES INFRACTIONS	3 272	3 097	-5,35%
<i>Délinquance de proximité</i>	1 008	1 089	8,04%
<i>Criminalité organisée et délinquance spécialisée</i>	15	25	66,67%
<i>Infractions révélées par l'action des services</i>	331	245	-25,98%
<i>Escroqueries et infractions économiques et financières</i>	584	452	-22,60%
<i>Atteintes volontaires à l'intégrité physique</i>	304	326	7,24%
<i>Atteintes aux biens</i>	1 885	1 901	0,85%

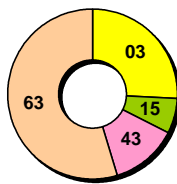
Données régionales (services de police et unités de gendarmerie)	Année		
	2008	2009	variation
TOTAL DES INFRACTIONS	47 806	46 726	-2,26%
<i>Délinquance de proximité</i>	18 845	19 155	1,64%
<i>Criminalité organisée et délinquance spécialisée</i>	272	339	24,63%
<i>Infractions révélées par l'action des services</i>	3 931	3 457	-12,06%
<i>Escroqueries et infractions économiques et financières</i>	6 662	6 383	-4,19%
<i>Atteintes volontaires à l'intégrité physique</i>	5 118	5 039	-1,54%
<i>Atteintes aux biens</i>	29 084	29 044	-0,14%

Evolution de la criminalité constatée dans la région



Départements de la région

Année 2009	variations	parts dans la région
03 Allier	-2,25%	25,94%
15 Cantal	-5,35%	6,63%
43 Haute-Loire	-3,57%	12,72%
63 Puy-de-Dôme	-1,56%	54,71%



DÉPARTEMENT DE LA HAUTE-LOIRE (43) Année 2009

Population au 01 01 2009 :	Taux de criminalité :	Rang sur 96	
219 484	27,08	93	
Personnes mises en cause	Mineurs mis en cause	Parts des mineurs	
2 172	400	18,42%	
Année			
	2008	2009	variation
TOTAL DES INFRACTIONS	6 164	5 944	-3,57%
<i>Délinquance de proximité</i>	2 121	2 226	4,95%
<i>Criminalité organisée et délinquance spécialisée</i>	40	36	-10,00%
<i>Infractions révélées par l'action des services</i>	543	473	-12,89%
<i>Escroqueries et infractions économiques et financières</i>	1 054	931	-11,67%
<i>Atteintes volontaires à l'intégrité physique</i>	660	600	-9,09%
<i>Atteintes aux biens</i>	3 405	3 551	4,29%

Données Métropolitaines

Année 2009

Population au 01 01 2009 (insee) : 62 450 000
 Taux de criminalité pour 1000 habitants : 56,39
 Total des personnes mises en cause : 1 174 837
 Total des personnes mineures mises en cause : 214 612
 Part des mineur(e)s dans le total des mis(es) en cause : 18,27%

DÉPARTEMENT DU PUY-DE-DÔME (63) Année 2009

Population au 01 01 2009 :	Taux de criminalité :	Rang sur 96	
623 463	41,01	58	
Personnes mises en cause	Mineurs mis en cause	Parts des mineurs	
8 484	1 372	16,17%	
Année			
	2008	2009	variation
TOTAL DES INFRACTIONS	25 972	25 566	-1,56%
<i>Délinquance de proximité</i>	10 955	11 075	1,10%
<i>Criminalité organisée et délinquance spécialisée</i>	157	198	26,11%
<i>Infractions révélées par l'action des services</i>	1 926	1 665	-13,55%
<i>Escroqueries et infractions économiques et financières</i>	3 380	3 420	1,18%
<i>Atteintes volontaires à l'intégrité physique</i>	2 810	2 758	-1,85%
<i>Atteintes aux biens</i>	16 341	16 220	-0,74%

	Année		
	2008	2009	variation
TOTAL DES INFRACTIONS	3 558 329	3 521 256	-1,04%
<i>Délinquance de proximité</i>	1 526 753	1 504 937	-1,43%
<i>Criminalité organisée et délinquance spécialisée</i>	31 272	30 782	-1,57%
<i>Infractions révélées par l'action des services</i>	384 784	372 264	-3,25%
<i>Escroqueries et infractions économiques et financières</i>	381 032	370 728	-2,70%
<i>Atteintes volontaires à l'intégrité physique</i>	443 671	455 911	2,76%
<i>Atteintes aux biens</i>	2 243 498	2 227 649	-0,71%

DÉPARTEMENT DE L'ALLIER (03)

Données départementales année 2009 faits constatés (services de police et unités de gendarmerie)	Gendarmerie nationale			Police nationale			Total	
	nombre	variation	part dans le total	nombre	variation	part dans le total	nombre	variation
TOTAL DES INFRACTIONS	3 773	-0,97%	31,13	8 346	-2,82%	68,87	12 119	-2,25%
<i>Délinquance de voie publique</i>	1 307	5,66%	27,43	3 458	-1,87%	72,57	4 765	0,08%
<i>Infractions révélées par l'action des services</i>	333	-23,80%	31,01	741	6,77%	68,99	1 074	-5,04%
<i>Atteintes volontaires à l'intégrité physique</i>	438	-3,31%	32,32	917	2,92%	67,68	1 355	0,82%
<i>Atteintes aux biens</i>	2 180	5,16%	29,57	5 192	-3,49%	70,43	7 372	-1,09%
VOLS (y compris recels)	2 035	5,11%	36,60	3 525	3,34%	63,40	5 560	3,98%
* Vols à main armée	4	300,00%	25,00	12	-	75,00	16	1500,00%
* Autres vols avec violences	11	-15,38%	9,73	102	59,38%	90,27	113	46,75%
* Cambriolages	546	8,76%	47,07	614	21,83%	52,93	1 160	15,31%
<i>dont - résidences principales</i>	179	-3,76%	37,21	302	30,74%	62,79	481	15,35%
<i>- résidences secondaires</i>	98	81,48%	96,08	4	100,00%	3,92	102	82,14%
<i>- locaux industriels, commerciaux ou financiers</i>	169	6,96%	53,65	146	28,07%	46,35	315	15,81%
* Vols avec entrée par ruse	20	5,26%	50,00	20	25,00%	50,00	40	14,29%
* Vols d'automobiles et de véhicules de transport avec fret	144	12,50%	43,64	186	10,06%	56,36	330	11,11%
* Vols de véhicules motorisés à deux roues	71	-2,74%	22,33	247	-1,20%	77,67	318	-1,55%
* Vols à la roulotte	180	-1,64%	35,36	329	21,40%	64,64	509	12,11%
* Vols d'accessoires sur véhicules immatriculés	133	13,68%	34,82	249	-11,39%	65,18	382	-4,02%
* Autres vols simples	880	3,17%	34,54	1 668	-6,19%	65,46	2 548	-3,15%
<i>dont - vols au préjudice des particuliers</i>	587	0,86%	33,18	1 182	-10,05%	66,82	1 769	-6,70%
<i>dont - vols à la tire</i>	39	-31,58%	54,17	33	50,00%	45,83	72	-8,86%
<i>dont - vols au préjudice d'établissements publics ou privés</i>	153	24,39%	49,84	154	1,32%	50,16	307	11,64%
<i>dont - vols à l'étalage</i>	35	20,69%	10,09	312	6,48%	89,91	347	7,76%
* Recels	46	-2,13%	31,94	98	25,64%	68,06	144	15,20%
ESCROQUERIES ET INFRACTIONS ÉCONOMIQUES ET FINANCIÈRES	458	-9,84%	28,99	1 122	-1,23%	71,01	1 580	-3,89%
* Escroqueries, faux et contrefaçons	370	-12,74%	27,19	991	-4,16%	72,81	1 361	-6,65%
<i>dont - escroqueries et abus de confiance</i>	280	-12,77%	39,33	432	-3,36%	60,67	712	-7,29%
<i>- falsifications et usages de chèques volés</i>	47	14,63%	16,97	230	-28,57%	83,03	277	-23,69%
<i>- falsifications et usages de cartes de crédit</i>	25	-30,56%	7,40	313	43,58%	92,60	338	33,07%
<i>- faux en écriture (publique, authentique et autres)</i>	14	-30,00%	58,33	10	-56,52%	41,67	24	-44,19%
<i>- contrefaçons et fraudes (sauf fiscales)</i>	4	100,00%	50,00	4	-77,78%	50,00	8	-60,00%
* Délinquance économique et financière	54	-12,90%	59,34	37	-31,48%	40,66	91	-21,55%
<i>dont - travail clandestin</i>	25	-35,90%	58,14	18	-41,94%	41,86	43	-38,57%
<i>- emploi d'étranger sans titre de travail</i>	0	-100,00%	-	2	100,00%	100,00	2	-33,33%
* Infractions à la législation sur les chèques sauf chèques volés	34	54,55%	26,56	94	95,83%	73,44	128	82,86%
CRIMES ET DÉLITS CONTRE LES PERSONNES	616	-9,94%	38,45	986	-4,83%	61,55	1 602	-6,86%
* Homicides	5	-16,67%	62,50	3	0,00%	37,50	8	-11,11%
<i>dont - tentatives d'homicides</i>	4	100,00%	57,14	3	0,00%	42,86	7	40,00%
* Coups et blessures volontaires	233	0,43%	35,52	423	-2,08%	64,48	656	-1,20%
<i>dont - coups et blessures volontaires non suivis de mort</i>	233	0,87%	35,52	423	-1,86%	64,48	656	-0,91%
* Autres atteintes contre les personnes	156	-20,41%	35,94	278	-7,95%	64,06	434	-12,85%
<i>dont - menaces et chantages</i>	92	15,00%	31,83	197	2,07%	68,17	289	5,86%
<i>- atteintes à la dignité et la personnalité</i>	55	-76,89%	46,22	64	-245,45%	53,78	119	-38,66%
* Atteintes aux mœurs	67	-42,74%	44,37	84	1,20%	55,63	151	-24,50%
<i>dont - viols</i>	15	-61,54%	45,45	18	12,50%	54,55	33	-40,00%
<i>dont - sur mineur(e)s</i>	11	-59,26%	61,11	7	-30,00%	38,89	18	-51,35%
<i>dont - agressions sexuelles y compris harcèlements</i>	24	-42,86%	37,50	40	-9,09%	62,50	64	-25,58%
<i>dont - sur mineur(e)s</i>	20	-45,95%	41,67	28	7,69%	58,33	48	-23,81%
<i>dont - autres atteintes sexuelles</i>	27	-25,00%	50,94	26	13,04%	49,06	53	-10,17%
* Infractions contre la famille et l'enfant	155	16,54%	43,91	198	-8,33%	56,09	353	1,15%
<i>dont - violences, mauvais traitements, abandons</i>	23	0,00%	28,05	59	-4,84%	71,95	82	-3,53%
AUTRES INFRACTIONS (dont Stupéfiants)	664	-2,64%	19,66	2 713	-9,72%	80,34	3 377	-8,41%
* Infractions à la législation sur les stupéfiants	189	-27,59%	28,90	465	11,24%	71,10	654	-3,68%
<i>dont - trafic ou revente sans usage</i>	2	-84,62%	10,53	17	41,67%	89,47	19	-24,00%
<i>- usage - revente</i>	46	-8,00%	67,65	22	-24,14%	32,35	68	-13,92%
<i>- consommation</i>	114	-27,39%	21,15	425	13,33%	78,85	539	1,32%
* Délits à la police des étrangers	19	-29,63%	47,50	21	-51,16%	52,50	40	-42,86%
<i>dont - infractions aux conditions d'entrée et de séjour</i>	18	-21,74%	48,65	19	-51,28%	51,35	37	-40,32%
<i>- aide à l'entrée, à la circulation et au séjour</i>	1	-75,00%	33,33	2	0,00%	66,67	3	-50,00%
* Destructions, dégradations	191	3,80%	9,76	1 765	-13,78%	90,24	1 956	-12,33%
<i>dont - attentats par explosifs</i>	0	-	-	0	-	-	0	-
<i>- incendies volontaires</i>	11	-38,89%	13,25	72	-12,20%	86,75	83	-17,00%
<i>- autres destructions et dégradations de biens publics</i>	76	-9,52%	28,90	187	-28,35%	71,10	263	-23,77%
<i>- destructions et dégradations de véhicules privés</i>	46	9,52%	4,56	963	-8,11%	95,44	1 009	-7,43%
<i>- autres destructions et dégradations de biens privés</i>	58	45,00%	9,65	543	-17,23%	90,35	601	-13,65%
* Délits divers	265	26,19%	36,45	462	-7,04%	63,55	727	2,83%
<i>dont - faux documents (identité, circulation et autres)</i>	15	50,00%	45,45	18	200,00%	54,55	33	106,25%
<i>- outrages à dépositaires de l'autorité</i>	28	7,69%	28,57	70	0,00%	71,43	98	2,08%
<i>- violences à dépositaires de l'autorité</i>	29	93,33%	34,12	56	-24,32%	65,88	85	-4,49%
<i>- port ou détention d'armes prohibées</i>	22	-26,67%	16,18	114	8,57%	83,82	136	0,74%
<i>- pêche, chasse et atteintes à l'environnement</i>	14	0,00%	82,35	3	-57,14%	17,65	17	-19,05%
<i>- autres délits divers non spécifiés</i>	144	37,14%	43,50	187	-15,77%	56,50	331	1,22%

Infractions constatées dans les circonscriptions de :	MOULINS	MONTLUÇON	VICHY
1 Règlements de compte entre malfaiteurs.....	0	0	0
2 Homicides pour voler et à l'occasion de vols.....	0	0	0
3 Homicides pour d'autres motifs.....	0	0	0
4 Tentatives d'homicides pour voler et à l'occasion de vols.....	0	0	0
5 Tentatives d'homicides pour d'autres motifs.....	0	0	0
6 Coups et blessures volontaires suivis de mort.....	0	0	0
7 Autres coups et blessures volontaires criminels ou correctionnels.....	90	160	171
8 Prises d'otages à l'occasion de vols.....	0	0	0
9 Prises d'otages dans un autre but.....	0	0	0
10 Séquestrations.....	1	0	0
11 Menaces ou chantages pour extorsion de fonds.....	5	3	8
12 Menaces ou chantages dans un autre but.....	42	95	43
13 Atteintes à la dignité et à la personnalité.....	13	32	18
14 Violations de domicile.....	6	0	4
15 Vols à main armée contre des établissements financiers.....	0	0	0
16 Vols à main armée contre des établissements industriels ou commerciaux.....	0	3	0
17 Vols à main armée contre des entreprises de transports de fonds.....	0	0	0
18 Vols à main armée contre des particuliers à leur domicile.....	0	0	0
19 Autres vols à main armée.....	0	0	0
20 Vols avec armes blanches contre des établissements financiers, commerciaux ou industriels.....	1	0	2
21 Vols avec armes blanches contre des particuliers à leur domicile.....	2	0	1
22 Autres vols avec armes blanches.....	1	1	1
23 Vols violents sans arme contre des établissements financiers, commerciaux ou industriels.....	1	0	0
24 Vols violents sans arme contre des particuliers à leur domicile.....	1	1	1
25 Vols violents sans arme contre des femmes sur voie publique ou autre lieu public.....	5	8	30
26 Vols violents sans arme contre d'autres victimes.....	12	8	25
27 Cambriolages de locaux d'habitation principale.....	66	115	121
28 Cambriolages de résidences secondaires.....	0	0	4
29 Cambriolages de locaux industriels, commerciaux ou financiers.....	46	18	82
30 Cambriolages d'autres lieux.....	44	45	73
31 Vols avec entrée par ruse en tous lieux.....	4	7	9
32 Vols à la tire.....	0	2	31
33 Vols à l'étalage.....	101	90	121
34 Vols de véhicules de transport avec fret.....	0	0	0
35 Vols d'automobiles.....	47	43	95
36 Vols de véhicules motorisés à 2 roues.....	43	107	97
37 Vols à la roulotte.....	79	95	155
38 Vols d'accessoires sur véhicules à moteur immatriculés.....	65	49	135
39 Vols simples sur chantier.....	6	5	7
40 Vols simples sur exploitations agricoles.....	1	0	1
41 Autres vols simples contre des établissements publics ou privés.....	73	3	77
42 Autres vols simples contre des particuliers dans des locaux privés.....	92	195	205
43 Autres vols simples contre des particuliers dans des locaux ou lieux publics.....	164	233	260
44 Recels.....	27	32	29
45 Proxénétisme.....	0	0	0
46 Viols sur des majeur(e)s.....	4	1	6
47 Viols sur des mineur(e)s.....	3	0	4
48 Harcèlements sexuels et autres agressions sexuelles contre des majeur(e)s.....	7	4	1
49 Harcèlements sexuels et autres agressions sexuelles contre des mineur(e)s.....	8	17	3
50 Atteintes sexuelles.....	9	10	7
51 Homicides commis d'enfants de moins de 15 ans.....	0	0	0
52 Violences, mauvais traitements et abandons d'enfants.....	6	29	24
53 Délits au sujet de la garde des mineurs.....	41	27	26
54 Non versement de pension alimentaire.....	20	11	14
55 Trafic et revente sans usage de stupéfiants.....	4	9	1
56 Usage - revente de stupéfiants.....	9	2	6
57 Usage de stupéfiants.....	106	207	110
58 Autres infractions à la législation sur les stupéfiants.....	0	0	1
59 Délits de débits de boissons et infractions à la réglementation sur l'alcool et le tabac.....	1	0	0
60 Fraudes alimentaires et infractions à l'hygiène.....	0	0	0
61 Autres délits contre la santé publique et la réglementation des professions médicales.....	0	0	0
62 Incendies volontaires de biens publics.....	5	8	10
63 Incendies volontaires de biens privés.....	13	18	17
64 Attentats à l'explosif contre des biens publics.....	0	0	0
65 Attentats à l'explosif contre des biens privés.....	0	0	0
66 Autres destructions et dégradations de biens publics.....	41	103	43
67 Autres destructions et dégradations de biens privés.....	131	214	197
68 Destructions et dégradations de véhicules privés.....	211	322	425
69 Infractions aux conditions générales d'entrée et de séjour des étrangers.....	7	7	5
70 Aide à l'entrée, à la circulation et au séjour des étrangers.....	1	1	0
71 Autres infractions à la police des étrangers.....	0	0	0
72 Outrages à dépositaires de l'autorité.....	25	25	20
73 Violences à dépositaires de l'autorité.....	16	27	13
74 Port ou détention d'armes prohibées.....	28	45	41
75 Atteintes aux intérêts fondamentaux de la Nation.....	1	0	2
76 Délits des courses et des jeux.....	1	0	0
77 Délits interdiction de séjour et de paraître.....	0	0	0
78 Destructions, cruautés et autres délits envers les animaux.....	5	3	1
79 Atteintes à l'environnement.....	1	2	0
80 Chasse et pêche.....	0	0	0
81 Faux documents d'identité.....	4	4	0
82 Faux documents concernant la circulation des véhicules.....	0	2	1
83 Autres faux documents administratifs.....	0	2	5
84 Faux en écriture publique et authentique.....	1	1	0
85 Autres faux en écriture.....	0	3	2
86 Fausse monnaie.....	0	2	0
87 Contrefaçons et fraudes industrielles et commerciales.....	2	2	0
88 Contrefaçons littéraires et artistiques.....	0	0	0
89 Falsifications et usages de chèques volés.....	39	134	57
90 Falsifications et usages de cartes de crédit.....	101	167	45
91 Escroqueries et abus de confiance.....	53	157	213
92 Infractions à la législation sur les chèques.....	46	42	6
93 Travail clandestin.....	3	8	7
94 Emploi d'étranger sans titre de travail.....	2	0	0
95 Marchandage - prêt de main d'oeuvre.....	0	0	0
96 Index non utilisé.....	0	0	0
97 Index non utilisé.....	0	0	0
98 Banqueroutes, abus de biens sociaux et autres délits de société.....	0	0	0
99 Index non utilisé.....	0	0	0
100 Index non utilisé.....	0	0	0
101 Prix illicites, publicité fausse et infractions aux règles de la concurrence.....	0	0	1
102 Achats et ventes sans facture.....	0	0	0
103 Infractions à l'exercice d'une profession réglementée.....	4	0	0
104 Infractions au droit de l'urbanisme et de la construction.....	0	0	0
105 Fraudes fiscales.....	0	2	0
106 Autres délits économiques et financiers.....	0	1	0
107 Autres délits.....	66	66	54
Total des infractions	2 063	3 035	3 174

Infractions constatées dans les compagnies de gendarmerie de :	MONTLUÇON	MOULINS	VICHY
1 Règlements de compte entre malfaiteurs.....	0	0	0
2 Homicides pour voler et à l'occasion de vols.....	0	0	0
3 Homicides pour d'autres motifs.....	0	1	0
4 Tentatives d'homicides pour voler et à l'occasion de vols.....	0	0	0
5 Tentatives d'homicides pour d'autres motifs.....	0	1	3
6 Coups et blessures volontaires suivis de mort.....	0	0	0
7 Autres coups et blessures volontaires criminels ou correctionnels.....	72	45	116
8 Prises d'otages à l'occasion de vols.....	0	0	0
9 Prises d'otages dans un autre but.....	0	0	0
10 Séquestrations.....	0	0	2
11 Menaces ou chantages pour extorsion de fonds.....	1	0	3
12 Menaces ou chantages dans un autre but.....	22	22	43
13 Atteintes à la dignité et à la personnalité.....	16	14	25
14 Violations de domicile.....	3	3	1
15 Vols à main armée contre des établissements financiers.....	1	0	0
16 Vols à main armée contre des établissements industriels ou commerciaux.....	0	1	1
17 Vols à main armée contre des entreprises de transports de fonds.....	0	0	0
18 Vols à main armée contre des particuliers à leur domicile.....	0	0	0
19 Autres vols à main armée.....	0	1	0
20 Vols avec armes blanches contre des établissements financiers, commerciaux ou industriels.....	0	0	0
21 Vols avec armes blanches contre des particuliers à leur domicile.....	0	0	0
22 Autres vols avec armes blanches.....	0	0	2
23 Vols violents sans arme contre des établissements financiers, commerciaux ou industriels.....	0	0	0
24 Vols violents sans arme contre des particuliers à leur domicile.....	1	0	0
25 Vols violents sans arme contre des femmes sur voie publique ou autre lieu public.....	0	0	2
26 Vols violents sans arme contre d'autres victimes.....	2	1	3
27 Cambriolages de locaux d'habitation principale.....	50	37	92
28 Cambriolages de résidences secondaires.....	43	14	41
29 Cambriolages de locaux industriels, commerciaux ou financiers.....	42	48	79
30 Cambriolages d'autres lieux.....	26	32	42
31 Vols avec entrée par ruse en tous lieux.....	3	5	12
32 Vols à la tire.....	10	15	13
33 Vols à l'étalage.....	9	2	23
34 Vols de véhicules de transport avec fret.....	0	0	0
35 Vols d'automobiles.....	36	19	89
36 Vols de véhicules motorisés à 2 roues.....	15	13	42
37 Vols à la roulotte.....	53	26	89
38 Vols d'accessoires sur véhicules à moteur immatriculés.....	26	25	80
39 Vols simples sur chantier.....	15	10	24
40 Vols simples sur exploitations agricoles.....	15	21	20
41 Autres vols simples contre des établissements publics ou privés.....	35	38	80
42 Autres vols simples contre des particuliers dans des locaux privés.....	85	59	153
43 Autres vols simples contre des particuliers dans des locaux ou lieux publics.....	67	45	139
44 Recels.....	10	3	33
45 Proxénéritisme.....	0	0	1
46 Viols sur des majeur(e)s.....	0	2	2
47 Viols sur des mineur(e)s.....	2	4	5
48 Harcèlements sexuels et autres agressions sexuelles contre des majeur(e)s.....	0	0	4
49 Harcèlements sexuels et autres agressions sexuelles contre des mineur(e)s.....	4	3	13
50 Atteintes sexuelles.....	10	6	11
51 Homicides commis d'enfants de moins de 15 ans.....	0	0	0
52 Violences, mauvais traitements et abandons d'enfants.....	13	3	7
53 Délits au sujet de la garde des mineurs.....	22	20	50
54 Non versement de pension alimentaire.....	9	14	16
55 Trafic et revente sans usage de stupéfiants.....	0	1	1
56 Usage - revente de stupéfiants.....	18	7	19
57 Usage de stupéfiants.....	34	18	50
58 Autres infractions à la législation sur les stupéfiants.....	10	5	9
59 Délits de débits de boissons et infractions à la réglementation sur l'alcool et le tabac.....	0	0	0
60 Fraudes alimentaires et infractions à l'hygiène.....	1	0	1
61 Autres délits contre la santé publique et la réglementation des professions médicales.....	0	0	0
62 Incendies volontaires de biens publics.....	0	1	1
63 Incendies volontaires de biens privés.....	0	3	6
64 Attentats à l'explosif contre des biens publics.....	0	0	0
65 Attentats à l'explosif contre des biens privés.....	0	0	0
66 Autres destructions et dégradations de biens publics.....	15	23	38
67 Autres destructions et dégradations de biens privés.....	9	15	33
68 Destructions et dégradations de véhicules privés.....	4	7	35
69 Infractions aux conditions générales d'entrée et de séjour des étrangers.....	6	10	2
70 Aide à l'entrée, à la circulation et au séjour des étrangers.....	0	1	0
71 Autres infractions à la police des étrangers.....	0	0	0
72 Outrages à dépositaires de l'autorité.....	6	1	17
73 Violences à dépositaires de l'autorité.....	9	7	13
74 Port ou détention d'armes prohibées.....	4	2	16
75 Atteintes aux intérêts fondamentaux de la Nation.....	1	0	1
76 Délits des courses et des jeux.....	0	0	0
77 Délits interdiction de séjour et de paraître.....	1	0	0
78 Destructions, cruautés et autres délits envers les animaux.....	1	1	4
79 Atteintes à l'environnement.....	9	2	3
80 Chasse et pêche.....	0	0	0
81 Faux documents d'identité.....	1	1	2
82 Faux documents concernant la circulation des véhicules.....	3	0	4
83 Autres faux documents administratifs.....	1	1	1
84 Faux en écriture publique et authentique.....	2	1	2
85 Autres faux en écriture.....	3	1	5
86 Fausse monnaie.....	0	0	0
87 Contrefaçons et fraudes industrielles et commerciales.....	1	1	1
88 Contrefaçons littéraires et artistiques.....	0	1	0
89 Falsifications et usages de chèques volés.....	16	7	24
90 Falsifications et usages de cartes de crédit.....	13	8	4
91 Escroqueries et abus de confiance.....	66	99	115
92 Infractions à la législation sur les chèques.....	5	6	23
93 Travail clandestin.....	10	3	5
94 Emploi d'étranger sans titre de travail.....	0	0	0
95 Marchandage - prêt de main d'oeuvre.....	0	0	0
96 Index non utilisé.....	0	0	0
97 Index non utilisé.....	0	0	0
98 Banqueroutes, abus de biens sociaux et autres délits de société.....	1	2	0
99 Index non utilisé.....	0	0	0
100 Index non utilisé.....	0	0	0
101 Prix illicites, publicité fausse et infractions aux règles de la concurrence.....	1	1	0
102 Achats et ventes sans facture.....	1	2	0
103 Infractions à l'exercice d'une profession réglementée.....	2	0	0
104 Infractions au droit de l'urbanisme et de la construction.....	0	1	7
105 Fraudes fiscales.....	2	0	1
106 Autres délits économiques et financiers.....	6	1	0
107 Autres délits.....	40	38	62
Total des infractions	1 020	831	1 866

DÉPARTEMENT DU CANTAL (15)

Données départementales année 2009 faits constatés (services de police et unités de gendarmerie)	Gendarmerie nationale			Police nationale			Total	
	nombre	variation	part dans le total	nombre	variation	part dans le total	nombre	variation
TOTAL DES INFRACTIONS	1 503	-4,99%	48,53	1 594	-5,68%	51,47	3 097	-5,35%
<i>Délinquance de voie publique</i>	431	14,93%	39,58	658	3,95%	60,42	1 089	8,04%
<i>Infractions révélées par l'action des services</i>	140	-29,65%	57,14	105	-20,45%	42,86	245	-25,98%
<i>Atteintes volontaires à l'intégrité physique</i>	187	23,84%	57,36	139	-9,15%	42,64	326	7,24%
<i>Atteintes aux biens</i>	819	6,23%	43,08	1 082	-2,87%	56,92	1 901	0,85%
VOLS (y compris recels)	745	5,67%	47,09	837	-14,24%	52,91	1 582	-5,89%
* Vols à main armée	1	-	50,00	1	-	50,00	2	-
* Autres vols avec violences	5	-16,67%	14,71	29	123,08%	85,29	34	78,95%
* Cambriolages	152	16,03%	62,04	93	-32,12%	37,96	245	-8,58%
<i>dont - résidences principales</i>	19	5,56%	47,50	21	0,00%	52,50	40	2,56%
<i>- résidences secondaires</i>	16	-38,46%	88,89	2	0,00%	11,11	18	-35,71%
<i>- locaux industriels, commerciaux ou financiers</i>	81	68,75%	71,05	33	-48,44%	28,95	114	1,79%
* Vols avec entrée par ruse	6	0,00%	60,00	4	-42,86%	40,00	10	-23,08%
* Vols d'automobiles et de véhicules de transport avec fret	44	41,94%	68,75	20	-44,44%	31,25	64	-4,48%
* Vols de véhicules motorisés à deux roues	12	100,00%	30,77	27	-20,59%	69,23	39	-2,50%
* Vols à la roulotte	72	33,33%	30,13	167	-7,73%	69,87	239	1,70%
* Vols d'accessoires sur véhicules immatriculés	43	-36,76%	51,81	40	-24,53%	48,19	83	-31,40%
* Autres vols simples	391	1,30%	47,92	425	-11,83%	52,08	816	-5,99%
<i>dont - vols au préjudice des particuliers</i>	245	7,46%	45,79	290	-9,94%	54,21	535	-2,73%
<i>dont - vols à la tire</i>	18	200,00%	46,15	21	5,00%	53,85	39	50,00%
<i>dont - vols au préjudice d'établissements publics ou privés</i>	48	-27,27%	54,55	40	-11,11%	45,45	88	-20,72%
<i>dont - vols à l'étalage</i>	14	0,00%	14,58	82	-23,36%	85,42	96	-20,66%
* Recels	19	11,76%	38,00	31	-6,06%	62,00	50	0,00%
ESCROQUERIES ET INFRACTIONS ÉCONOMIQUES ET FINANCIÈRES	218	-36,44%	48,23	234	-2,90%	51,77	452	-22,60%
* Escroqueries, faux et contrefaçons	193	-36,30%	45,73	229	-0,87%	54,27	422	-20,97%
<i>dont - escroqueries et abus de confiance</i>	164	-38,58%	53,95	140	-0,71%	46,05	304	-25,49%
<i>- falsifications et usages de chèques volés</i>	14	-44,00%	20,29	55	1,85%	79,71	69	-12,66%
<i>- falsifications et usages de cartes de crédit</i>	4	33,33%	13,33	26	-18,75%	86,67	30	-14,29%
<i>- faux en écriture (publique, authentique et autres)</i>	8	60,00%	72,73	3	0,00%	27,27	11	37,50%
<i>- contrefaçons et fraudes (sauf fiscales)</i>	0	-100,00%	-	1	0,00%	100,00	1	-66,67%
* Délinquance économique et financière	23	-32,35%	85,19	4	-33,33%	14,81	27	-32,50%
<i>dont - travail clandestin</i>	9	-52,63%	81,82	2	-60,00%	18,18	11	-54,17%
<i>- emploi d'étranger sans titre de travail</i>	0	-100,00%	-	0	-	-	0	-100,00%
* Infractions à la législation sur les chèques sauf chèques volés	2	-66,67%	66,67	1	-75,00%	33,33	3	-70,00%
CRIMES ET DÉLITS CONTRE LES PERSONNES	241	2,99%	66,03	124	-15,65%	33,97	365	-4,20%
* Homicides	1	0,00%	100,00	0	-	-	1	0,00%
<i>dont - tentatives d'homicides</i>	1	0,00%	100,00	0	-	-	1	0,00%
* Coups et blessures volontaires	113	39,51%	60,75	73	-8,75%	39,25	186	15,53%
<i>dont - coups et blessures volontaires non suivis de mort</i>	113	39,51%	61,08	72	-10,00%	38,92	185	14,91%
* Autres atteintes contre les personnes	49	-37,18%	61,25	31	-8,82%	38,75	80	-28,57%
<i>dont - menaces et chantages</i>	30	15,38%	61,22	19	0,00%	38,78	49	8,89%
<i>- atteintes à la dignité et la personnalité</i>	15	-93,70%	60,00	10	-105,56%	40,00	25	-56,90%
* Atteintes aux mœurs	33	-13,16%	82,50	7	-70,83%	17,50	40	-35,48%
<i>dont - viols</i>	15	50,00%	88,24	2	-71,43%	11,76	17	0,00%
<i>dont - sur mineur(e)s</i>	14	180,00%	87,50	2	0,00%	12,50	16	128,57%
<i>dont - agressions sexuelles y compris harcèlements</i>	10	-44,44%	83,33	2	-84,62%	16,67	12	-61,29%
<i>dont - sur mineur(e)s</i>	8	-38,46%	80,00	2	-77,78%	20,00	10	-54,55%
<i>dont - autres atteintes sexuelles</i>	8	-20,00%	72,73	3	-25,00%	27,27	11	-21,43%
* Infractions contre la famille et l'enfant	45	25,00%	77,59	13	44,44%	22,41	58	28,89%
<i>dont - violences, mauvais traitements, abandons</i>	6	50,00%	100,00	0	-100,00%	-	6	0,00%
AUTRES INFRACTIONS (dont Stupéfiants)	299	-0,33%	42,84	399	22,39%	57,16	698	11,50%
* Infractions à la législation sur les stupéfiants	81	-34,68%	60,45	53	-23,19%	39,55	134	-30,57%
<i>dont - trafic ou revente sans usage</i>	3	50,00%	100,00	0	-100,00%	-	3	-25,00%
<i>- usage - revente</i>	13	333,33%	65,00	7	-56,25%	35,00	20	5,26%
<i>- consommation</i>	49	-52,43%	51,58	46	-9,80%	48,42	95	-38,31%
* Délits à la police des étrangers	3	-75,00%	60,00	2	-75,00%	40,00	5	-75,00%
<i>dont - infractions aux conditions d'entrée et de séjour</i>	3	-70,00%	60,00	2	-75,00%	40,00	5	-72,22%
<i>- aide à l'entrée, à la circulation et au séjour</i>	0	-100,00%	-	0	-	-	0	-100,00%
* Destructions, dégradations	93	12,05%	25,20	276	61,40%	74,80	369	45,28%
<i>dont - attentats par explosifs</i>	0	-	-	0	-	-	0	-
<i>- incendies volontaires</i>	9	0,00%	39,13	14	27,27%	60,87	23	15,00%
<i>- autres destructions et dégradations de biens publics</i>	44	41,94%	53,66	38	26,67%	46,34	82	34,43%
<i>- destructions et dégradations de véhicules privés</i>	16	0,00%	9,88	146	69,77%	90,12	162	58,82%
<i>- autres destructions et dégradations de biens privés</i>	24	-11,11%	23,53	78	77,27%	76,47	102	43,66%
* Délits divers	122	50,62%	64,21	68	-12,82%	35,79	190	19,50%
<i>dont - faux documents (identité, circulation et autres)</i>	8	60,00%	88,89	1	-50,00%	11,11	9	28,57%
<i>- outrages à dépositaires de l'autorité</i>	10	-41,18%	43,48	13	-7,14%	56,52	23	-25,81%
<i>- violences à dépositaires de l'autorité</i>	5	25,00%	29,41	12	-25,00%	70,59	17	-15,00%
<i>- port ou détention d'armes prohibées</i>	10	-9,09%	40,00	15	0,00%	60,00	25	-3,85%
<i>- pêche, chasse et atteintes à l'environnement</i>	8	60,00%	88,89	1	-	11,11	9	80,00%
<i>- autres délits divers non spécifiés</i>	66	94,12%	72,53	25	-19,35%	27,47	91	40,00%

Infractions constatées dans la circonscription de :	AURILLAC
1 Règlements de compte entre malfaiteurs.....	0
2 Homicides pour voler et à l'occasion de vols.....	0
3 Homicides pour d'autres motifs.....	0
4 Tentatives d'homicides pour voler et à l'occasion de vols.....	0
5 Tentatives d'homicides pour d'autres motifs.....	0
6 Coups et blessures volontaires suivis de mort.....	1
7 Autres coups et blessures volontaires criminels ou correctionnels.....	72
8 Prises d'otages à l'occasion de vols.....	0
9 Prises d'otages dans un autre but.....	0
10 Séquestrations.....	1
11 Menaces ou chantages pour extorsion de fonds.....	3
12 Menaces ou chantages dans un autre but.....	16
13 Atteintes à la dignité et à la personnalité.....	10
14 Violations de domicile.....	1
15 Vols à main armée contre des établissements financiers.....	0
16 Vols à main armée contre des établissements industriels ou commerciaux.....	1
17 Vols à main armée contre des entreprises de transports de fonds.....	0
18 Vols à main armée contre des particuliers à leur domicile.....	0
19 Autres vols à main armée.....	0
20 Vols avec armes blanches contre des établissements financiers, commerciaux ou industriels.....	2
21 Vols avec armes blanches contre des particuliers à leur domicile.....	1
22 Autres vols avec armes blanches.....	2
23 Vols violents sans arme contre des établissements financiers, commerciaux ou industriels.....	0
24 Vols violents sans arme contre des particuliers à leur domicile.....	1
25 Vols violents sans arme contre des femmes sur voie publique ou autre lieu public.....	9
26 Vols violents sans arme contre d'autres victimes.....	14
27 Cambriolages de locaux d'habitation principale.....	21
28 Cambriolages de résidences secondaires.....	2
29 Cambriolages de locaux industriels, commerciaux ou financiers.....	33
30 Cambriolages d'autres lieux.....	37
31 Vols avec entrée par ruse en tous lieux.....	4
32 Vols à la tire.....	21
33 Vols à l'étalage.....	82
34 Vols de véhicules de transport avec fret.....	0
35 Vols d'automobiles.....	20
36 Vols de véhicules motorisés à 2 roues.....	27
37 Vols à la roulotte.....	167
38 Vols d'accessoires sur véhicules à moteur immatriculés.....	40
39 Vols simples sur chantier.....	12
40 Vols simples sur exploitations agricoles.....	1
41 Autres vols simples contre des établissements publics ou privés.....	40
42 Autres vols simples contre des particuliers dans des locaux privés.....	45
43 Autres vols simples contre des particuliers dans des locaux ou lieux publics.....	224
44 Recels.....	31
45 Proxénétisme.....	0
46 Viols sur des majeur(e)s.....	0
47 Viols sur des mineur(e)s.....	2
48 Harcèlements sexuels et autres agressions sexuelles contre des majeur(e)s.....	0
49 Harcèlements sexuels et autres agressions sexuelles contre des mineur(e)s.....	2
50 Atteintes sexuelles.....	3
51 Homicides commis d'enfants de moins de 15 ans.....	0
52 Violences, mauvais traitements et abandons d'enfants.....	0
53 Délits au sujet de la garde des mineurs.....	11
54 Non versement de pension alimentaire.....	2
55 Trafic et revente sans usage de stupéfiants.....	0
56 Usage - revente de stupéfiants.....	7
57 Usage de stupéfiants.....	46
58 Autres infractions à la législation sur les stupéfiants.....	0
59 Délits de débits de boissons et infractions à la réglementation sur l'alcool et le tabac.....	0
60 Fraudes alimentaires et infractions à l'hygiène.....	0
61 Autres délits contre la santé publique et la réglementation des professions médicales.....	0
62 Incendies volontaires de biens publics.....	4
63 Incendies volontaires de biens privés.....	10
64 Attentats à l'explosif contre des biens publics.....	0
65 Attentats à l'explosif contre des biens privés.....	0
66 Autres destructions et dégradations de biens publics.....	38
67 Autres destructions et dégradations de biens privés.....	78
68 Destructions et dégradations de véhicules privés.....	146
69 Infractions aux conditions générales d'entrée et de séjour des étrangers.....	2
70 Aide à l'entrée, à la circulation et au séjour des étrangers.....	0
71 Autres infractions à la police des étrangers.....	0
72 Outrages à dépositaires de l'autorité.....	13
73 Violences à dépositaires de l'autorité.....	12
74 Port ou détention d'armes prohibées.....	15
75 Atteintes aux intérêts fondamentaux de la Nation.....	1
76 Délits des courses et des jeux.....	0
77 Délits interdiction de séjour et de paraître.....	0
78 Destructions, cruautés et autres délits envers les animaux.....	0
79 Atteintes à l'environnement.....	1
80 Chasse et pêche.....	0
81 Faux documents d'identité.....	0
82 Faux documents concernant la circulation des véhicules.....	1
83 Autres faux documents administratifs.....	0
84 Faux en écriture publique et authentique.....	0
85 Autres faux en écriture.....	2
86 Fausse monnaie.....	4
87 Contrefaçons et fraudes industrielles et commerciales.....	1
88 Contrefaçons littéraires et artistiques.....	0
89 Falsifications et usages de chèques volés.....	55
90 Falsifications et usages de cartes de crédit.....	26
91 Escroqueries et abus de confiance.....	139
92 Infractions à la législation sur les chèques.....	1
93 Travail clandestin.....	2
94 Emploi d'étranger sans titre de travail.....	0
95 Marchandage - prêt de main d'oeuvre.....	0
96 Index non utilisé.....	0
97 Index non utilisé.....	0
98 Banqueroutes, abus de biens sociaux et autres délits de société.....	0
99 Index non utilisé.....	0
100 Index non utilisé.....	0
101 Prix illicites, publicité fausse et infractions aux règles de la concurrence.....	0
102 Achats et ventes sans facture.....	0
103 Infractions à l'exercice d'une profession réglementée.....	0
104 Infractions au droit de l'urbanisme et de la construction.....	0
105 Fraudes fiscales.....	0
106 Autres délits économiques et financiers.....	1
107 Autres délits.....	25
Total des infractions	1 591

Infractions constatées dans les compagnies de gendarmerie de :	AURILLAC	MAURIAC	SAINT-FLOUR
1 Règlements de compte entre malfaiteurs.....	0	0	0
2 Homicides pour voler et à l'occasion de vols.....	0	0	0
3 Homicides pour d'autres motifs.....	0	0	0
4 Tentatives d'homicides pour voler et à l'occasion de vols.....	0	0	0
5 Tentatives d'homicides pour d'autres motifs.....	0	1	0
6 Coups et blessures volontaires suivis de mort.....	0	0	0
7 Autres coups et blessures volontaires criminels ou correctionnels.....	44	30	39
8 Prises d'otages à l'occasion de vols.....	0	0	0
9 Prises d'otages dans un autre but.....	0	0	0
10 Séquestrations.....	0	1	0
11 Menaces ou chantages pour extorsion de fonds.....	1	2	1
12 Menaces ou chantages dans un autre but.....	10	6	10
13 Atteintes à la dignité et à la personnalité.....	7	3	5
14 Violations de domicile.....	1	0	2
15 Vols à main armée contre des établissements financiers.....	0	0	0
16 Vols à main armée contre des établissements industriels ou commerciaux.....	1	0	0
17 Vols à main armée contre des entreprises de transports de fonds.....	0	0	0
18 Vols à main armée contre des particuliers à leur domicile.....	0	0	0
19 Autres vols à main armée.....	0	0	0
20 Vols avec armes blanches contre des établissements financiers, commerciaux ou industriels.....	0	0	0
21 Vols avec armes blanches contre des particuliers à leur domicile.....	0	0	0
22 Autres vols avec armes blanches.....	0	0	1
23 Vols violents sans arme contre des établissements financiers, commerciaux ou industriels.....	1	0	0
24 Vols violents sans arme contre des particuliers à leur domicile.....	0	0	0
25 Vols violents sans arme contre des femmes sur voie publique ou autre lieu public.....	0	1	0
26 Vols violents sans arme contre d'autres victimes.....	1	1	0
27 Cambriolages de locaux d'habitation principale.....	6	5	8
28 Cambriolages de résidences secondaires.....	12	3	1
29 Cambriolages de locaux industriels, commerciaux ou financiers.....	20	22	39
30 Cambriolages d'autres lieux.....	18	6	12
31 Vols avec entrée par ruse en tous lieux.....	4	1	1
32 Vols à la tire.....	11	5	2
33 Vols à l'étagère.....	2	4	8
34 Vols de véhicules de transport avec fret.....	0	0	0
35 Vols d'automobiles.....	23	7	14
36 Vols de véhicules motorisés à 2 roues.....	3	4	5
37 Vols à la roulotte.....	48	2	19
38 Vols d'accessoires sur véhicules à moteur immatriculés.....	21	7	14
39 Vols simples sur chantier.....	7	2	3
40 Vols simples sur exploitations agricoles.....	41	6	23
41 Autres vols simples contre des établissements publics ou privés.....	16	11	20
42 Autres vols simples contre des particuliers dans des locaux privés.....	41	26	40
43 Autres vols simples contre des particuliers dans des locaux ou lieux publics.....	41	17	61
44 Recels.....	12	1	6
45 Proxénétisme.....	0	0	0
46 Viols sur des majeur(e)s.....	1	0	0
47 Viols sur des mineur(e)s.....	7	6	1
48 Harcèlements sexuels et autres agressions sexuelles contre des majeur(e)s.....	1	0	1
49 Harcèlements sexuels et autres agressions sexuelles contre des mineur(e)s.....	4	2	2
50 Atteintes sexuelles.....	4	2	2
51 Homicides commis d'enfants de moins de 15 ans.....	0	0	0
52 Violences, mauvais traitements et abandons d'enfants.....	2	1	3
53 Délits au sujet de la garde des mineurs.....	5	6	11
54 Non versement de pension alimentaire.....	5	5	7
55 Trafic et revente sans usage de stupéfiants.....	3	0	0
56 Usage - revente de stupéfiants.....	7	4	2
57 Usage de stupéfiants.....	27	5	10
58 Autres infractions à la législation sur les stupéfiants.....	8	2	0
59 Délits de débits de boissons et infractions à la réglementation sur l'alcool et le tabac.....	0	2	0
60 Fraudes alimentaires et infractions à l'hygiène.....	1	1	0
61 Autres délits contre la santé publique et la réglementation des professions médicales.....	0	1	0
62 Incendies volontaires de biens publics.....	1	0	1
63 Incendies volontaires de biens privés.....	1	6	0
64 Attentats à l'explosif contre des biens publics.....	0	0	0
65 Attentats à l'explosif contre des biens privés.....	0	0	0
66 Autres destructions et dégradations de biens publics.....	28	5	10
67 Autres destructions et dégradations de biens privés.....	13	7	4
68 Destructions et dégradations de véhicules privés.....	8	5	3
69 Infractions aux conditions générales d'entrée et de séjour des étrangers.....	0	3	0
70 Aide à l'entrée, à la circulation et au séjour des étrangers.....	0	0	0
71 Autres infractions à la police des étrangers.....	0	0	0
72 Outrages à dépositaires de l'autorité.....	0	3	5
73 Violences à dépositaires de l'autorité.....	2	2	1
74 Port ou détention d'armes prohibées.....	4	1	5
75 Atteintes aux intérêts fondamentaux de la Nation.....	1	1	0
76 Délits des courses et des jeux.....	0	0	0
77 Délits interdiction de séjour et de paraître.....	0	0	0
78 Destructions, cruautés et autres délits envers les animaux.....	3	1	4
79 Atteintes à l'environnement.....	2	3	2
80 Chasse et pêche.....	0	0	0
81 Faux documents d'identité.....	0	1	0
82 Faux documents concernant la circulation des véhicules.....	2	0	2
83 Autres faux documents administratifs.....	3	0	0
84 Faux en écriture publique et authentique.....	1	1	0
85 Autres faux en écriture.....	1	3	2
86 Fausse monnaie.....	1	1	1
87 Contrefaçons et fraudes industrielles et commerciales.....	0	0	0
88 Contrefaçons littéraires et artistiques.....	0	0	0
89 Falsifications et usages de chèques volés.....	3	3	8
90 Falsifications et usages de cartes de crédit.....	0	2	2
91 Escroqueries et abus de confiance.....	70	38	56
92 Infractions à la législation sur les chèques.....	0	1	1
93 Travail clandestin.....	2	2	2
94 Emploi d'étranger sans titre de travail.....	0	0	0
95 Marchandage - prêt de main d'oeuvre.....	0	0	0
96 Index non utilisé.....	0	0	0
97 Index non utilisé.....	0	0	0
98 Banqueroutes, abus de biens sociaux et autres délits de société.....	1	0	0
99 Index non utilisé.....	0	0	0
100 Index non utilisé.....	0	0	0
101 Prix illicites, publicité fausse et infractions aux règles de la concurrence.....	0	0	0
102 Achats et ventes sans facture.....	0	0	0
103 Infractions à l'exercice d'une profession réglementée.....	1	2	3
104 Infractions au droit de l'urbanisme et de la construction.....	2	2	0
105 Fraudes fiscales.....	1	0	0
106 Autres délits économiques et financiers.....	0	1	1
107 Autres délits.....	26	16	21
Total des infractions	644	321	507

DÉPARTEMENT DE LA HAUTE-LOIRE (43)

Données départementales année 2009 faits constatés (services de police et unités de gendarmerie)	Gendarmerie nationale			Police nationale			Total	
	nombre	variation	part dans le total	nombre	variation	part dans le total	nombre	variation
TOTAL DES INFRACTIONS	3 740	-6,17%	62,92	2 204	1,19%	37,08	5 944	-3,57%
<i>Délinquance de voie publique</i>	1 283	1,99%	57,64	943	9,27%	42,36	2 226	4,95%
<i>Infractions révélées par l'action des services</i>	338	-13,55%	71,46	135	-11,18%	28,54	473	-12,89%
<i>Atteintes volontaires à l'intégrité physique</i>	358	-7,97%	59,67	242	-10,70%	40,33	600	-9,09%
<i>Atteintes aux biens</i>	2 068	1,22%	58,24	1 483	8,88%	41,76	3 551	4,29%
VOLS (y compris recels)	1 811	2,37%	64,02	1 018	8,41%	35,98	2 829	4,47%
* Vols à main armée	1	-66,67%	12,50	7	133,33%	87,50	8	33,33%
* Autres vols avec violences	15	50,00%	35,71	27	8,00%	64,29	42	20,00%
* Cambriolages	476	29,70%	72,67	179	45,53%	27,33	655	33,67%
<i>dont - résidences principales</i>	96	5,49%	55,49	77	22,22%	44,51	173	12,34%
<i>- résidences secondaires</i>	61	-7,58%	95,31	3	50,00%	4,69	64	-5,88%
<i>- locaux industriels, commerciaux ou financiers</i>	213	63,85%	84,52	39	25,81%	15,48	252	56,52%
* Vols avec entrée par ruse	7	-30,00%	58,33	5	-50,00%	41,67	12	-40,00%
* Vols d'automobiles et de véhicules de transport avec fret	85	-42,95%	60,28	56	1,82%	39,72	141	-30,88%
* Vols de véhicules motorisés à deux roues	37	-30,19%	34,91	69	-9,21%	65,09	106	-17,83%
* Vols à la roulotte	247	6,93%	72,22	95	10,47%	27,78	342	7,89%
* Vols d'accessoires sur véhicules immatriculés	101	1,00%	71,63	40	-35,48%	28,37	141	-12,96%
* Autres vols simples	816	0,25%	60,80	526	7,57%	39,20	1 342	2,99%
<i>dont - vols au préjudice des particuliers</i>	565	-5,68%	65,39	299	3,46%	34,61	864	-2,70%
<i>dont - vols à la tire</i>	73	21,67%	76,84	22	-31,25%	23,16	95	3,26%
<i>dont - vols au préjudice d'établissements publics ou privés</i>	116	27,47%	69,88	50	-7,41%	30,12	166	14,48%
<i>dont - vols à l'étalage</i>	48	4,35%	21,72	173	24,46%	78,28	221	19,46%
* Recels	26	-18,75%	65,00	14	40,00%	35,00	40	-4,76%
ESCROQUERIES ET INFRACTIONS ÉCONOMIQUES ET FINANCIÈRES	648	-16,17%	69,60	283	0,71%	30,40	931	-11,67%
* Escroqueries, faux et contrefaçons	545	-9,77%	67,45	263	-0,75%	32,55	808	-7,02%
<i>dont - escroqueries et abus de confiance</i>	347	-11,70%	73,67	124	3,33%	26,33	471	-8,19%
<i>- falsifications et usages de chèques volés</i>	68	-30,61%	55,28	55	-36,05%	44,72	123	-33,15%
<i>- falsifications et usages de cartes de crédit</i>	111	33,73%	58,42	79	54,90%	41,58	190	41,79%
<i>- faux en écriture (publique, authentique et autres)</i>	17	-19,05%	80,95	4	-33,33%	19,05	21	-22,22%
<i>- contrefaçons et fraudes (sauf fiscales)</i>	0	-100,00%	-	1	0,00%	100,00	1	-50,00%
* Délinquance économique et financière	43	4,88%	75,44	14	180,00%	24,56	57	23,91%
<i>dont - travail clandestin</i>	19	0,00%	70,37	8	300,00%	29,63	27	28,57%
<i>- emploi d'étranger sans titre de travail</i>	0	-100,00%	-	0	-	-	0	-100,00%
* Infractions à la législation sur les chèques sauf chèques volés	60	-53,13%	90,91	6	-45,45%	9,09	66	-52,52%
CRIMES ET DÉLITS CONTRE LES PERSONNES	485	-10,19%	66,80	241	-14,23%	33,20	726	-11,57%
* Homicides	2	-	66,67	1	0,00%	33,33	3	200,00%
<i>dont - tentatives d'homicides</i>	1	-	100,00	0	-100,00%	-	1	0,00%
* Coups et blessures volontaires	209	3,98%	65,31	111	0,91%	34,69	320	2,89%
<i>dont - coups et blessures volontaires non suivis de mort</i>	208	3,48%	65,20	111	1,83%	34,80	319	2,90%
* Autres atteintes contre les personnes	134	-18,79%	62,33	81	-18,18%	37,67	215	-18,56%
<i>dont - menaces et chantages</i>	56	-30,00%	47,86	61	-16,44%	52,14	117	-23,53%
<i>- atteintes à la dignité et la personnalité</i>	66	-72,27%	80,49	16	-110,53%	19,51	82	-4,65%
* Atteintes aux moeurs	56	-30,00%	72,73	21	-30,00%	27,27	77	-30,00%
<i>dont - viols</i>	19	-17,39%	76,00	6	-14,29%	24,00	25	-16,67%
<i>dont - sur mineur(e)s</i>	14	-22,22%	77,78	4	0,00%	22,22	18	-18,18%
<i>dont - agressions sexuelles y compris harcèlements</i>	17	-45,16%	60,71	11	-8,33%	39,29	28	-34,88%
<i>dont - sur mineur(e)s</i>	12	-47,83%	63,16	7	-22,22%	36,84	19	-40,63%
<i>dont - autres atteintes sexuelles</i>	19	-26,92%	82,61	4	-63,64%	17,39	23	-37,84%
* Infractions contre la famille et l'enfant	84	-10,64%	75,68	27	-34,15%	24,32	111	-17,78%
<i>dont - violences, mauvais traitements, abandons</i>	14	-12,50%	77,78	4	-80,95%	22,22	18	-51,35%
AUTRES INFRACTIONS (dont Stupéfiants)	796	-11,95%	54,60	662	-2,22%	45,40	1 458	-7,78%
* Infractions à la législation sur les stupéfiants	243	-15,03%	76,18	76	-14,61%	23,82	319	-14,93%
<i>dont - trafic ou revente sans usage</i>	5	0,00%	50,00	5	25,00%	50,00	10	11,11%
<i>- usage - revente</i>	57	-20,83%	80,28	14	180,00%	19,72	71	-7,79%
<i>- consommation</i>	139	-7,33%	70,92	57	-26,92%	29,08	196	-14,04%
* Délits à la police des étrangers	3	-62,50%	42,86	4	-55,56%	57,14	7	-58,82%
<i>dont - infractions aux conditions d'entrée et de séjour</i>	2	-71,43%	33,33	4	-50,00%	66,67	6	-60,00%
<i>- aide à l'entrée, à la circulation et au séjour</i>	0	-	-	0	-100,00%	-	0	-100,00%
* Destructions, dégradations	283	-7,52%	37,14	479	10,62%	62,86	762	3,11%
<i>dont - attentats par explosifs</i>	0	-	-	0	-	-	0	-
<i>- incendies volontaires</i>	34	78,95%	54,84	28	-3,45%	45,16	62	29,17%
<i>- autres destructions et dégradations de biens publics</i>	101	-4,72%	61,96	62	3,33%	38,04	163	-1,81%
<i>- destructions et dégradations de véhicules privés</i>	49	-24,62%	17,31	234	7,34%	82,69	283	0,00%
<i>- autres destructions et dégradations de biens privés</i>	99	-14,66%	38,98	155	23,02%	61,02	254	4,96%
* Délits divers	267	-12,17%	72,16	103	-29,45%	27,84	370	-17,78%
<i>dont - faux documents (identité, circulation et autres)</i>	11	10,00%	84,62	2	100,00%	15,38	13	18,18%
<i>- outrages à dépositaires de l'autorité</i>	29	-29,27%	67,44	14	-44,00%	32,56	43	-34,85%
<i>- violences à dépositaires de l'autorité</i>	22	-8,33%	64,71	12	-33,33%	35,29	34	-19,05%
<i>- port ou détention d'armes prohibées</i>	15	-31,82%	35,71	27	-25,00%	64,29	42	-27,59%
<i>- pêche, chasse et atteintes à l'environnement</i>	15	87,50%	93,75	1	-50,00%	6,25	16	60,00%
<i>- autres délits divers non spécifiés</i>	160	-14,44%	79,60	41	-31,67%	20,40	201	-18,62%

Infractions constatées dans la circonscription de :	LE PUY- EN-VELAY
1 Règlements de compte entre malfaiteurs.....	0
2 Homicides pour voler et à l'occasion de vols.....	0
3 Homicides pour d'autres motifs.....	1
4 Tentatives d'homicides pour voler et à l'occasion de vols.....	0
5 Tentatives d'homicides pour d'autres motifs.....	0
6 Coups et blessures volontaires suivis de mort.....	0
7 Autres coups et blessures volontaires criminels ou correctionnels.....	111
8 Prises d'otages à l'occasion de vols.....	0
9 Prises d'otages dans un autre but.....	0
10 Séquestrations.....	2
11 Menaces ou chantages pour extorsion de fonds.....	6
12 Menaces ou chantages dans un autre but.....	55
13 Atteintes à la dignité et à la personnalité.....	16
14 Violations de domicile.....	2
15 Vols à main armée contre des établissements financiers.....	0
16 Vols à main armée contre des établissements industriels ou commerciaux.....	5
17 Vols à main armée contre des entreprises de transports de fonds.....	0
18 Vols à main armée contre des particuliers à leur domicile.....	0
19 Autres vols à main armée.....	1
20 Vols avec armes blanches contre des établissements financiers, commerciaux ou industriels.....	1
21 Vols avec armes blanches contre des particuliers à leur domicile.....	0
22 Autres vols avec armes blanches.....	1
23 Vols violents sans arme contre des établissements financiers, commerciaux ou industriels.....	0
24 Vols violents sans arme contre des particuliers à leur domicile.....	3
25 Vols violents sans arme contre des femmes sur voie publique ou autre lieu public.....	9
26 Vols violents sans arme contre d'autres victimes.....	13
27 Cambriolages de locaux d'habitation principale.....	77
28 Cambriolages de résidences secondaires.....	3
29 Cambriolages de locaux industriels, commerciaux ou financiers.....	39
30 Cambriolages d'autres lieux.....	60
31 Vols avec entrée par ruse en tous lieux.....	5
32 Vols à la tire.....	22
33 Vols à l'étalage.....	173
34 Vols de véhicules de transport avec fret.....	0
35 Vols d'automobiles.....	56
36 Vols de véhicules motorisés à 2 roues.....	69
37 Vols à la roulotte.....	95
38 Vols d'accessoires sur véhicules à moteur immatriculés.....	40
39 Vols simples sur chantier.....	4
40 Vols simples sur exploitations agricoles.....	0
41 Autres vols simples contre des établissements publics ou privés.....	50
42 Autres vols simples contre des particuliers dans des locaux privés.....	121
43 Autres vols simples contre des particuliers dans des locaux ou lieux publics.....	156
44 Recels.....	14
45 Proxénétisme.....	0
46 Viols sur des majeur(e)s.....	2
47 Viols sur des mineur(e)s.....	4
48 Harcèlements sexuels et autres agressions sexuelles contre des majeur(e)s.....	4
49 Harcèlements sexuels et autres agressions sexuelles contre des mineur(e)s.....	7
50 Atteintes sexuelles.....	4
51 Homicides commis d'enfants de moins de 15 ans.....	0
52 Violences, mauvais traitements et abandons d'enfants.....	4
53 Délits au sujet de la garde des mineurs.....	16
54 Non versement de pension alimentaire.....	7
55 Trafic et revente sans usage de stupéfiants.....	5
56 Usage - revente de stupéfiants.....	9
57 Usage de stupéfiants.....	55
58 Autres infractions à la législation sur les stupéfiants.....	0
59 Délits de débits de boissons et infractions à la réglementation sur l'alcool et le tabac.....	3
60 Fraudes alimentaires et infractions à l'hygiène.....	0
61 Autres délits contre la santé publique et la réglementation des professions médicales.....	2
62 Incendies volontaires de biens publics.....	10
63 Incendies volontaires de biens privés.....	18
64 Attentats à l'explosif contre des biens publics.....	0
65 Attentats à l'explosif contre des biens privés.....	0
66 Autres destructions et dégradations de biens publics.....	62
67 Autres destructions et dégradations de biens privés.....	155
68 Destructions et dégradations de véhicules privés.....	234
69 Infractions aux conditions générales d'entrée et de séjour des étrangers.....	4
70 Aide à l'entrée, à la circulation et au séjour des étrangers.....	0
71 Autres infractions à la police des étrangers.....	0
72 Outrages à dépositaires de l'autorité.....	14
73 Violences à dépositaires de l'autorité.....	12
74 Port ou détention d'armes prohibées.....	27
75 Atteintes aux intérêts fondamentaux de la Nation.....	0
76 Délits des courses et des jeux.....	0
77 Délits d'interdiction de séjour et de paraître.....	0
78 Destructions, cruautés et autres délits envers les animaux.....	1
79 Atteintes à l'environnement.....	1
80 Chasse et pêche.....	0
81 Faux documents d'identité.....	1
82 Faux documents concernant la circulation des véhicules.....	0
83 Autres faux documents administratifs.....	1
84 Faux en écriture publique et authentique.....	2
85 Autres faux en écriture.....	1
86 Fausse monnaie.....	0
87 Contrefaçons et fraudes industrielles et commerciales.....	1
88 Contrefaçons littéraires et artistiques.....	0
89 Falsifications et usages de chèques volés.....	55
90 Falsifications et usages de cartes de crédit.....	79
91 Escroqueries et abus de confiance.....	123
92 Infractions à la législation sur les chèques.....	6
93 Travail clandestin.....	7
94 Emploi d'étranger sans titre de travail.....	0
95 Marchandage - prêt de main d'oeuvre.....	0
96 Index non utilisé.....	0
97 Index non utilisé.....	0
98 Banqueroutes, abus de biens sociaux et autres délits de société.....	1
99 Index non utilisé.....	0
100 Index non utilisé.....	0
101 Prix illicites, publicité fausse et infractions aux règles de la concurrence.....	2
102 Achats et ventes sans facture.....	0
103 Infractions à l'exercice d'une profession réglementée.....	1
104 Infractions au droit de l'urbanisme et de la construction.....	0
105 Fraudes fiscales.....	0
106 Autres délits économiques et financiers.....	0
107 Autres délits.....	40
Total des infractions	2 190

Infractions constatées dans les compagnies de gendarmerie de :	BRIOUDE	LE PUY-	YSSINGEAUX
		EN-VELAY	
1 Règlements de compte entre malfaiteurs.....	0	0	0
2 Homicides pour voler et à l'occasion de vols.....	0	0	0
3 Homicides pour d'autres motifs.....	1	0	0
4 Tentatives d'homicides pour voler et à l'occasion de vols.....	0	0	0
5 Tentatives d'homicides pour d'autres motifs.....	0	1	0
6 Coups et blessures volontaires suivis de mort.....	1	0	0
7 Autres coups et blessures volontaires criminels ou correctionnels.....	48	56	104
8 Prises d'otages à l'occasion de vols.....	0	0	0
9 Prises d'otages dans un autre but.....	0	0	0
10 Séquestrations.....	1	1	1
11 Menaces ou chantages pour extorsion de fonds.....	0	0	1
12 Menaces ou chantages dans un autre but.....	18	12	25
13 Atteintes à la dignité et à la personnalité.....	20	17	29
14 Violations de domicile.....	2	2	5
15 Vols à main armée contre des établissements financiers.....	0	0	0
16 Vols à main armée contre des établissements industriels ou commerciaux.....	1	0	0
17 Vols à main armée contre des entreprises de transports de fonds.....	0	0	0
18 Vols à main armée contre des particuliers à leur domicile.....	0	0	0
19 Autres vols à main armée.....	0	0	0
20 Vols avec armes blanches contre des établissements financiers, commerciaux ou industriels.....	1	0	0
21 Vols avec armes blanches contre des particuliers à leur domicile.....	0	0	0
22 Autres vols avec armes blanches.....	1	1	0
23 Vols violents sans arme contre des établissements financiers, commerciaux ou industriels.....	0	0	0
24 Vols violents sans arme contre des particuliers à leur domicile.....	1	0	0
25 Vols violents sans arme contre des femmes sur voie publique ou autre lieu public.....	3	0	3
26 Vols violents sans arme contre d'autres victimes.....	0	2	3
27 Cambriolages de locaux d'habitation principale.....	19	25	52
28 Cambriolages de résidences secondaires.....	14	10	37
29 Cambriolages de locaux industriels, commerciaux ou financiers.....	43	82	88
30 Cambriolages d'autres lieux.....	28	31	47
31 Vols avec entrée par ruse en tous lieux.....	2	3	2
32 Vols à la tire.....	16	17	40
33 Vols à l'étalage.....	14	5	29
34 Vols de véhicules de transport avec fret.....	0	0	0
35 Vols d'automobiles.....	19	23	43
36 Vols de véhicules motorisés à 2 roues.....	9	13	15
37 Vols à la roulotte.....	34	60	153
38 Vols d'accessoires sur véhicules à moteur immatriculés.....	23	22	56
39 Vols simples sur chantier.....	5	17	9
40 Vols simples sur exploitations agricoles.....	20	23	13
41 Autres vols simples contre des établissements publics ou privés.....	32	34	50
42 Autres vols simples contre des particuliers dans des locaux privés.....	67	47	127
43 Autres vols simples contre des particuliers dans des locaux ou lieux publics.....	68	76	107
44 Recels.....	6	4	16
45 Proxénéritisme.....	0	0	1
46 Vols sur des majeur(e)s.....	1	1	3
47 Vols sur des mineur(e)s.....	4	1	9
48 Harcèlements sexuels et autres agressions sexuelles contre des majeur(e)s.....	0	1	4
49 Harcèlements sexuels et autres agressions sexuelles contre des mineur(e)s.....	5	2	5
50 Atteintes sexuelles.....	6	4	9
51 Homicides commis d'enfants de moins de 15 ans.....	0	0	0
52 Violences, mauvais traitements et abandons d'enfants.....	4	2	8
53 Délits au sujet de la garde des mineurs.....	17	8	26
54 Non versement de pension alimentaire.....	6	3	10
55 Trafic et revente sans usage de stupéfiants.....	1	3	1
56 Usage - revente de stupéfiants.....	38	3	16
57 Usage de stupéfiants.....	15	13	87
58 Autres infractions à la législation sur les stupéfiants.....	18	4	14
59 Délits de débits de boissons et infractions à la réglementation sur l'alcool et le tabac.....	1	0	3
60 Fraudes alimentaires et infractions à l'hygiène.....	0	0	0
61 Autres délits contre la santé publique et la réglementation des professions médicales.....	0	0	1
62 Incendies volontaires de biens publics.....	2	1	6
63 Incendies volontaires de biens privés.....	5	2	18
64 Attentats à l'explosif contre des biens publics.....	0	0	0
65 Attentats à l'explosif contre des biens privés.....	0	0	0
66 Autres destructions et dégradations de biens publics.....	20	25	56
67 Autres destructions et dégradations de biens privés.....	31	24	44
68 Destructions et dégradations de véhicules privés.....	7	11	31
69 Infractions aux conditions générales d'entrée et de séjour des étrangers.....	0	0	2
70 Aide à l'entrée, à la circulation et au séjour des étrangers.....	0	0	0
71 Autres infractions à la police des étrangers.....	0	0	1
72 Outrages à dépositaires de l'autorité.....	6	6	16
73 Violences à dépositaires de l'autorité.....	8	4	9
74 Port ou détention d'armes prohibées.....	7	2	5
75 Atteintes aux intérêts fondamentaux de la Nation.....	0	0	0
76 Délits des courses et des jeux.....	0	0	0
77 Délits interdiction de séjour et de paraître.....	0	0	0
78 Destructions, cruautés et autres délits envers les animaux.....	1	5	4
79 Atteintes à l'environnement.....	3	5	4
80 Chasse et pêche.....	0	1	0
81 Faux documents d'identité.....	1	0	0
82 Faux documents concernant la circulation des véhicules.....	3	1	3
83 Autres faux documents administratifs.....	0	2	1
84 Faux en écriture publique et authentique.....	3	3	3
85 Autres faux en écriture.....	1	2	5
86 Fausse monnaie.....	1	1	0
87 Contrefaçons et fraudes industrielles et commerciales.....	0	0	0
88 Contrefaçons littéraires et artistiques.....	0	0	0
89 Falsifications et usages de chèques volés.....	14	10	43
90 Falsifications et usages de cartes de crédit.....	35	12	64
91 Escroqueries et abus de confiance.....	97	104	145
92 Infractions à la législation sur les chèques.....	9	47	4
93 Travail clandestin.....	5	5	7
94 Emploi d'étranger sans titre de travail.....	0	0	0
95 Marchandage - prêt de main d'oeuvre.....	0	1	0
96 Index non utilisé.....	0	0	0
97 Index non utilisé.....	0	0	0
98 Banqueroutes, abus de biens sociaux et autres délits de société.....	3	1	2
99 Index non utilisé.....	0	0	0
100 Index non utilisé.....	0	0	0
101 Prix illicites, publicité fausse et infractions aux règles de la concurrence.....	1	1	2
102 Achats et ventes sans facture.....	1	0	0
103 Infractions à l'exercice d'une profession réglementée.....	0	1	1
104 Infractions au droit de l'urbanisme et de la construction.....	1	2	4
105 Fraudes fiscales.....	0	0	0
106 Autres délits économiques et financiers.....	1	0	2
107 Autres délits.....	51	43	64
Total des infractions	950	951	1 798

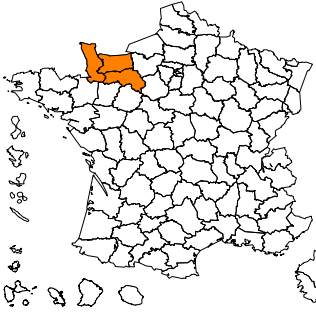
DÉPARTEMENT DU PUY-DE-DÔME (63)

Données départementales année 2009 faits constatés (services de police et unités de gendarmerie)	Gendarmerie nationale			Police nationale			Total	
	nombre	variation	part dans le total	nombre	variation	part dans le total	nombre	variation
TOTAL DES INFRACTIONS	9 449	-5,91%	36,96	16 117	1,17%	63,04	25 566	-1,56%
<i>Délinquance de voie publique</i>	3 119	-3,94%	28,16	7 956	3,22%	71,84	11 075	1,10%
<i>Infractions révélées par l'action des services</i>	711	-26,24%	42,70	954	-0,83%	57,30	1 665	-13,55%
<i>Atteintes volontaires à l'intégrité physique</i>	899	-6,45%	32,60	1 859	0,54%	67,40	2 758	-1,85%
<i>Atteintes aux biens</i>	5 406	-4,64%	33,33	10 814	1,33%	66,67	16 220	-0,74%
VOLS (y compris recels)	4 829	-4,83%	38,16	7 824	0,66%	61,84	12 653	-1,51%
* Vols à main armée	16	433,33%	42,11	22	175,00%	57,89	38	245,45%
* Autres vols avec violences	44	22,22%	11,52	338	8,68%	88,48	382	10,09%
* Cambriolages	840	-1,29%	36,08	1 488	13,41%	63,92	2 328	7,63%
<i>dont - résidences principales</i>	234	-20,14%	33,43	466	-2,92%	66,57	700	-9,44%
<i>- résidences secondaires</i>	90	4,65%	86,54	14	27,27%	13,46	104	7,22%
<i>- locaux industriels, commerciaux ou financiers</i>	304	27,73%	35,06	563	42,89%	64,94	867	37,18%
* Vols avec entrée par ruse	49	0,00%	68,06	23	-30,30%	31,94	72	-12,20%
* Vols d'automobiles et de véhicules de transport avec fret	434	1,64%	42,38	590	23,17%	57,62	1 024	13,02%
* Vols de véhicules motorisés à deux roues	158	3,27%	26,92	429	-14,71%	73,08	587	-10,52%
* Vols à la roulotte	599	-3,23%	34,35	1 145	2,60%	65,65	1 744	0,52%
* Vols d'accessoires sur véhicules immatriculés	266	5,56%	25,93	760	-13,83%	74,07	1 026	-9,52%
* Autres vols simples	2 339	-7,07%	44,58	2 908	-3,26%	55,42	5 247	-5,00%
<i>dont - vols au préjudice des particuliers</i>	1 668	-6,50%	44,01	2 122	-2,48%	55,99	3 790	-4,29%
<i>dont - vols à la tire</i>	201	2,55%	46,10	235	4,91%	53,90	436	3,81%
<i>dont - vols au préjudice d'établissements publics ou privés</i>	285	-9,24%	48,55	302	-8,21%	51,45	587	-8,71%
<i>dont - vols à l'étalage</i>	86	-33,85%	16,76	427	-4,04%	83,24	513	-10,78%
* Recels	84	-49,70%	40,98	121	-1,63%	59,02	205	-29,31%
ESCROQUERIES ET INFRACTIONS ÉCONOMIQUES ET FINANCIÈRES	1 485	2,77%	43,42	1 935	0,00%	56,58	3 420	1,18%
* Escroqueries, faux et contrefaçons	1 320	5,52%	41,97	1 825	2,36%	58,03	3 145	3,66%
<i>dont - escroqueries et abus de confiance</i>	1 023	6,23%	45,81	1 210	9,70%	54,19	2 233	8,08%
<i>- falsifications et usages de chèques volés</i>	126	1,61%	25,00	378	-4,55%	75,00	504	-3,08%
<i>- falsifications et usages de cartes de crédit</i>	90	-16,67%	36,73	155	-26,19%	63,27	245	-22,96%
<i>- faux en écriture (publique, authentique et autres)</i>	58	45,00%	47,15	65	6,56%	52,85	123	21,78%
<i>- contrefaçons et fraudes (sauf fiscales)</i>	10	100,00%	55,56	8	300,00%	44,44	18	157,14%
* Délinquance économique et financière	118	-23,38%	59,60	80	-30,43%	40,40	198	-26,39%
<i>dont - travail clandestin</i>	54	-25,00%	65,06	29	-38,30%	34,94	83	-30,25%
<i>- emploi d'étranger sans titre de travail</i>	5	-37,50%	41,67	7	-30,00%	58,33	12	-33,33%
* Infractions à la législation sur les chèques sauf chèques volés	47	17,50%	61,04	30	-18,92%	38,96	77	0,00%
CRIMES ET DÉLITS CONTRE LES PERSONNES	1 472	-1,60%	44,22	1 857	0,27%	55,78	3 329	-0,57%
* Homicides	1	-87,50%	16,67	5	66,67%	83,33	6	-45,45%
<i>dont - tentatives d'homicides</i>	0	-100,00%	-	3	50,00%	100,00	3	0,00%
* Coups et blessures volontaires	487	-8,97%	33,63	961	7,86%	66,37	1 448	1,54%
<i>dont - coups et blessures volontaires non suivis de mort</i>	486	-8,82%	33,59	961	7,86%	66,41	1 447	1,62%
* Autres atteintes contre les personnes	542	7,54%	52,07	499	-7,25%	47,93	1 041	-0,10%
<i>dont - menaces et chantages</i>	195	0,00%	38,31	314	-19,28%	61,69	509	-12,84%
<i>- atteintes à la dignité et la personnalité</i>	303	27,31%	67,33	147	11,36%	32,67	450	21,62%
* Atteintes aux moeurs	135	-20,59%	53,15	119	-27,88%	46,85	254	-24,18%
<i>dont - viols</i>	35	-7,89%	54,69	29	-23,68%	45,31	64	-15,79%
<i>dont - sur mineur(e)s</i>	26	8,33%	66,67	13	-23,53%	33,33	39	-4,88%
<i>dont - agressions sexuelles y compris harcèlements</i>	41	-37,88%	44,57	51	-22,73%	55,43	92	-30,30%
<i>dont - sur mineur(e)s</i>	29	-43,14%	49,15	30	-21,05%	50,85	59	-33,71%
<i>dont - autres atteintes sexuelles</i>	59	-10,61%	62,77	35	-28,57%	37,23	94	-18,26%
* Infractions contre la famille et l'enfant	307	10,04%	52,93	273	7,06%	47,07	580	8,61%
<i>dont - violences, mauvais traitements, abandons</i>	36	-12,20%	65,45	19	-29,63%	34,55	55	-19,12%
AUTRES INFRACTIONS (dont Stupéfiants)	1 663	-17,96%	26,98	4 501	3,00%	73,02	6 164	-3,64%
* Infractions à la législation sur les stupéfiants	398	-21,65%	46,44	459	-1,92%	53,56	857	-12,19%
<i>dont - trafic ou revente sans usage</i>	13	-18,75%	37,14	22	0,00%	62,86	35	-7,89%
<i>- usage - revente</i>	85	4,94%	87,63	12	-63,64%	12,37	97	-14,91%
<i>- consommation</i>	239	-22,15%	36,10	423	2,67%	63,90	662	-7,93%
* Délits à la police des étrangers	40	5,26%	24,24	125	21,36%	75,76	165	17,02%
<i>dont - infractions aux conditions d'entrée et de séjour</i>	35	20,69%	26,72	96	17,07%	73,28	131	18,02%
<i>- aide à l'entrée, à la circulation et au séjour</i>	4	-50,00%	12,90	27	28,57%	87,10	31	6,90%
* Destructions, dégradations	661	-13,25%	17,52	3 111	2,95%	82,48	3 772	-0,32%
<i>dont - attentats par explosifs</i>	0	-	-	0	-	-	0	-
<i>- incendies volontaires</i>	93	89,80%	39,24	144	2,13%	60,76	237	24,74%
<i>- autres destructions et dégradations de biens publics</i>	181	-14,22%	42,49	245	13,95%	57,51	426	0,00%
<i>- destructions et dégradations de véhicules privés</i>	161	-29,07%	8,35	1 767	1,96%	91,65	1 928	-1,63%
<i>- autres destructions et dégradations de biens privés</i>	226	-17,82%	19,14	955	2,36%	80,86	1 181	-2,24%
* Délits divers	564	-21,56%	41,17	806	3,73%	58,83	1 370	-8,42%
<i>dont - faux documents (identité, circulation et autres)</i>	39	-2,50%	42,86	52	23,81%	57,14	91	10,98%
<i>- outrages à dépositaires de l'autorité</i>	75	-3,85%	33,33	150	2,74%	66,67	225	0,45%
<i>- violences à dépositaires de l'autorité</i>	42	23,53%	26,42	117	3,54%	73,58	159	8,16%
<i>- port ou détention d'armes prohibées</i>	32	-46,67%	17,78	148	-1,99%	82,22	180	-14,69%
<i>- pêche, chasse et atteintes à l'environnement</i>	52	-11,86%	89,66	6	500,00%	10,34	58	-3,33%
<i>- autres délits divers non spécifiés</i>	280	-32,37%	47,30	312	1,96%	52,70	592	-17,78%

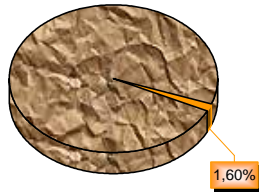
Infractions constatées dans les circonscriptions de :	CLERMONT-	COURNON-	GERZAT	RIOM
	FERRAND	D'AUVERGNE		
1 Règlements de compte entre malfaiteurs.....	0	0	0	0
2 Homicides pour voler et à l'occasion de vols.....	0	0	0	0
3 Homicides pour d'autres motifs.....	2	0	0	0
4 Tentatives d'homicides pour voler et à l'occasion de vols.....	0	0	0	0
5 Tentatives d'homicides pour d'autres motifs.....	3	0	0	0
6 Coups et blessures volontaires suivis de mort.....	0	0	0	0
7 Autres coups et blessures volontaires criminels ou correctionnels.....	810	40	31	80
8 Prises d'otages à l'occasion de vols.....	0	0	0	0
9 Prises d'otages dans un autre but.....	0	0	0	0
10 Séquestrations.....	2	1	0	0
11 Menaces ou chantages pour extorsion de fonds.....	15	4	1	4
12 Menaces ou chantages dans un autre but.....	227	15	24	24
13 Atteintes à la dignité et à la personnalité.....	108	8	8	21
14 Violations de domicile.....	28	2	2	3
15 Vols à main armée contre des établissements financiers.....	0	0	0	0
16 Vols à main armée contre des établissements industriels ou commerciaux.....	0	0	0	2
17 Vols à main armée contre des entreprises de transports de fonds.....	0	0	0	0
18 Vols à main armée contre des particuliers à leur domicile.....	0	0	1	0
19 Autres vols à main armée.....	0	0	0	0
20 Vols avec armes blanches contre des établissements financiers, commerciaux ou industriels.....	5	0	0	1
21 Vols avec armes blanches contre des particuliers à leur domicile.....	5	0	0	0
22 Autres vols avec armes blanches.....	17	1	0	1
23 Vols violents sans arme contre des établissements financiers, commerciaux ou industriels.....	2	0	0	0
24 Vols violents sans arme contre des particuliers à leur domicile.....	9	0	0	3
25 Vols violents sans arme contre des femmes sur voie publique ou autre lieu public.....	121	4	9	5
26 Vols violents sans arme contre d'autres victimes.....	139	7	1	6
27 Cambriolages de locaux d'habitation principale.....	357	35	26	48
28 Cambriolages de résidences secondaires.....	11	1	0	2
29 Cambriolages de locaux industriels, commerciaux ou financiers.....	410	80	26	47
30 Cambriolages d'autres lieux.....	359	16	26	44
31 Vols avec entrée par ruse en tous lieux.....	18	2	0	3
32 Vols à la tire.....	201	1	14	19
33 Vols à l'étalage.....	359	23	9	36
34 Vols de véhicules de transport avec fret.....	0	1	0	0
35 Vols d'automobiles.....	374	62	60	93
36 Vols de véhicules motorisés à 2 roues.....	321	41	18	49
37 Vols à la roulotte.....	906	90	37	112
38 Vols d'accessoires sur véhicules à moteur immatriculés.....	530	36	48	145
39 Vols simples sur chantier.....	27	10	3	11
40 Vols simples sur exploitations agricoles.....	0	0	2	4
41 Autres vols simples contre des établissements publics ou privés.....	231	30	6	34
42 Autres vols simples contre des particuliers dans des locaux privés.....	620	55	116	103
43 Autres vols simples contre des particuliers dans des locaux ou lieux publics.....	863	50	18	60
44 Recels.....	74	11	2	16
45 Proxénétisme.....	4	0	0	0
46 Vols sur des majeur(e)s.....	15	0	0	1
47 Vols sur des mineur(e)s.....	12	0	1	0
48 Harcèlements sexuels et autres agressions sexuelles contre des majeur(e)s.....	21	0	0	0
49 Harcèlements sexuels et autres agressions sexuelles contre des mineur(e)s.....	23	3	3	1
50 Atteintes sexuelles.....	22	7	2	4
51 Homicides commis d'enfants de moins de 15 ans.....	0	0	0	0
52 Violences, mauvais traitements et abandons d'enfants.....	10	1	4	4
53 Délits au sujet de la garde des mineurs.....	175	8	5	5
54 Non versement de pension alimentaire.....	43	13	4	1
55 Trafic et revente sans usage de stupéfiants.....	17	0	0	2
56 Usage - revente de stupéfiants.....	1	1	0	7
57 Usage de stupéfiants.....	343	14	21	40
58 Autres infractions à la législation sur les stupéfiants.....	0	1	0	1
59 Délits de débits de boissons et infractions à la réglementation sur l'alcool et le tabac.....	0	0	2	0
60 Fraudes alimentaires et infractions à l'hygiène.....	0	0	0	0
61 Autres délits contre la santé publique et la réglementation des professions médicales.....	0	0	0	0
62 Incendies volontaires de biens publics.....	10	2	2	1
63 Incendies volontaires de biens privés.....	102	7	5	15
64 Attentats à l'explosif contre des biens publics.....	0	0	0	0
65 Attentats à l'explosif contre des biens privés.....	0	0	0	0
66 Autres destructions et dégradations de biens publics.....	179	21	9	36
67 Autres destructions et dégradations de biens privés.....	840	19	51	45
68 Destructions et dégradations de véhicules privés.....	1 399	112	136	119
69 Infractions aux conditions générales d'entrée et de séjour des étrangers.....	77	0	0	2
70 Aide à l'entrée, à la circulation et au séjour des étrangers.....	4	0	0	0
71 Autres infractions à la police des étrangers.....	0	0	0	0
72 Outrages à dépositaires de l'autorité.....	130	10	5	5
73 Violences à dépositaires de l'autorité.....	94	12	5	6
74 Port ou détention d'armes prohibées.....	117	6	12	12
75 Atteintes aux intérêts fondamentaux de la Nation.....	0	0	0	1
76 Délits des courses et des jeux.....	0	0	0	0
77 Délits d'interdiction de séjour et de paraître.....	0	0	0	0
78 Destructions, cruautés et autres délits envers les animaux.....	15	1	1	0
79 Atteintes à l'environnement.....	0	1	1	3
80 Chasse et pêche.....	0	0	0	1
81 Faux documents d'identité.....	5	0	0	0
82 Faux documents concernant la circulation des véhicules.....	3	1	1	0
83 Autres faux documents administratifs.....	2	0	1	0
84 Faux en écriture publique et authentique.....	0	0	1	3
85 Autres faux en écriture.....	16	2	5	1
86 Fausse monnaie.....	6	1	0	1
87 Contrefaçons et fraudes industrielles et commerciales.....	5	0	0	0
88 Contrefaçons littéraires et artistiques.....	0	0	0	0
89 Falsifications et usages de chèques volés.....	242	40	30	66
90 Falsifications et usages de cartes de crédit.....	113	10	2	30
91 Escroqueries et abus de confiance.....	958	72	52	102
92 Infractions à la législation sur les chèques.....	30	0	0	0
93 Travail clandestin.....	17	0	0	1
94 Emploi d'étranger sans titre de travail.....	0	0	0	0
95 Marchandage - prêt de main d'oeuvre.....	0	0	0	0
96 Index non utilisé.....	0	0	0	0
97 Index non utilisé.....	0	0	0	0
98 Banqueroutes, abus de biens sociaux et autres délits de société.....	0	0	0	0
99 Index non utilisé.....	0	0	0	0
100 Index non utilisé.....	0	0	0	0
101 Prix illicites, publicité fausse et infractions aux règles de la concurrence.....	0	0	0	0
102 Achats et ventes sans facture.....	0	0	0	0
103 Infractions à l'exercice d'une profession réglementée.....	0	0	0	0
104 Infractions au droit de l'urbanisme et de la construction.....	0	0	1	2
105 Fraudes fiscales.....	0	0	0	0
106 Autres délits économiques et financiers.....	0	0	0	0
107 Autres délits.....	215	27	30	30
Total des infractions	12 419	1 018	880	1 524

Infractions constatées dans les compagnies de gendarmerie de :	AMBERT	CLERMONT-	ISSOIRE	LA	RIOM	THIERS
		FERRAND		BOURBOULE		
1 Règlements de compte entre malfaiteurs.....	0	0	0	0	0	0
2 Homicides pour voler et à l'occasion de vols.....	0	0	0	0	0	0
3 Homicides pour d'autres motifs.....	0	0	0	0	1	0
4 Tentatives d'homicides pour voler et à l'occasion de vols.....	0	0	0	0	0	0
5 Tentatives d'homicides pour d'autres motifs.....	0	0	0	0	0	0
6 Coups et blessures volontaires suivis de mort.....	0	1	0	0	0	0
7 Autres coups et blessures volontaires criminels ou correctionnels.....	28	120	74	42	105	115
8 Prises d'otages à l'occasion de vols.....	0	0	0	0	0	0
9 Prises d'otages dans un autre but.....	0	0	0	0	0	0
10 Séquestrations.....	0	1	1	0	0	0
11 Menaces ou chantages pour extorsion de fonds.....	0	4	0	0	1	3
12 Menaces ou chantages dans un autre but.....	23	45	25	12	34	47
13 Atteintes à la dignité et à la personnalité.....	20	73	61	17	80	47
14 Violations de domicile.....	6	9	4	1	17	5
15 Vols à main armée contre des établissements financiers.....	0	0	0	0	0	0
16 Vols à main armée contre des établissements industriels ou commerciaux.....	0	5	0	0	3	4
17 Vols à main armée contre des entreprises de transports de fonds.....	0	0	0	0	0	0
18 Vols à main armée contre des particuliers à leur domicile.....	0	1	0	0	1	1
19 Autres vols à main armée.....	0	0	0	0	1	0
20 Vols avec armes blanches contre des établissements financiers, commerciaux ou industriels.....	0	3	0	0	0	0
21 Vols avec armes blanches contre des particuliers à leur domicile.....	0	1	0	0	0	0
22 Autres vols avec armes blanches.....	0	0	0	0	0	0
23 Vols violents sans arme contre des établissements financiers, commerciaux ou industriels.....	0	0	1	0	2	0
24 Vols violents sans arme contre des particuliers à leur domicile.....	1	0	0	0	0	2
25 Vols violents sans arme contre des femmes sur voie publique ou autre lieu public.....	2	2	3	1	2	0
26 Vols violents sans arme contre d'autres victimes.....	1	12	4	0	1	6
27 Cambriolages de locaux d'habitation principale.....	11	79	28	3	65	48
28 Cambriolages de résidences secondaires.....	12	19	13	7	30	9
29 Cambriolages de locaux industriels, commerciaux ou financiers.....	19	83	39	32	49	82
30 Cambriolages d'autres lieux.....	7	78	31	17	50	29
31 Vols avec entrée par ruse en tous lieux.....	2	26	6	5	5	5
32 Vols à la tire.....	4	84	37	10	30	34
33 Vols à l'étalage.....	7	22	27	0	8	20
34 Vols de véhicules de transport avec fret.....	0	2	0	0	0	0
35 Vols d'automobiles.....	6	180	58	13	103	69
36 Vols de véhicules motorisés à 2 roues.....	3	66	24	2	23	38
37 Vols à la roulotte.....	9	211	87	20	149	115
38 Vols d'accessoires sur véhicules à moteur immatriculés.....	9	103	33	18	64	37
39 Vols simples sur chantier.....	5	36	10	24	31	21
40 Vols simples sur exploitations agricoles.....	11	37	11	17	65	29
41 Autres vols simples contre des établissements publics ou privés.....	14	87	30	15	76	45
42 Autres vols simples contre des particuliers dans des locaux privés.....	23	178	157	40	206	121
43 Autres vols simples contre des particuliers dans des locaux ou lieux publics.....	29	228	113	78	149	140
44 Recels.....	2	22	5	8	33	10
45 Proxénéritisme.....	0	0	0	0	0	0
46 Viols sur des majeur(e)s.....	1	4	0	0	2	2
47 Viols sur des mineur(e)s.....	2	10	2	1	7	4
48 Harcèlements sexuels et autres agressions sexuelles contre des majeur(e)s.....	0	3	2	1	4	2
49 Harcèlements sexuels et autres agressions sexuelles contre des mineur(e)s.....	4	9	4	4	2	6
50 Atteintes sexuelles.....	10	13	18	6	7	5
51 Homicides commis d'enfants de moins de 15 ans.....	0	0	0	0	0	0
52 Violences, mauvais traitements et abandons d'enfants.....	7	6	9	1	6	7
53 Délits au sujet de la garde des mineurs.....	11	76	35	3	56	30
54 Non versement de pension alimentaire.....	4	20	5	2	15	13
55 Trafic et revente sans usage de stupéfiants.....	2	2	4	2	3	0
56 Usage - revente de stupéfiants.....	9	17	16	9	26	6
57 Usage de stupéfiants.....	18	42	29	16	53	22
58 Autres infractions à la législation sur les stupéfiants.....	9	18	7	1	9	8
59 Délits de débits de boissons et infractions à la réglementation sur l'alcool et le tabac.....	1	2	0	3	0	0
60 Fraudes alimentaires et infractions à l'hygiène.....	1	1	0	0	0	0
61 Autres délits contre la santé publique et la réglementation des professions médicales.....	1	2	1	0	0	0
62 Incendies volontaires de biens publics.....	0	5	0	0	2	7
63 Incendies volontaires de biens privés.....	7	39	15	0	14	4
64 Attentats à l'explosif contre des biens publics.....	0	0	0	0	0	0
65 Attentats à l'explosif contre des biens privés.....	0	0	0	0	0	0
66 Autres destructions et dégradations de biens publics.....	8	66	16	6	41	44
67 Autres destructions et dégradations de biens privés.....	12	85	24	11	47	41
68 Destructions et dégradations de véhicules privés.....	5	79	12	4	29	32
69 Infractions aux conditions générales d'entrée et de séjour des étrangers.....	3	3	4	5	4	1
70 Aide à l'entrée, à la circulation et au séjour des étrangers.....	0	1	0	1	1	1
71 Autres infractions à la police des étrangers.....	0	0	0	1	0	0
72 Outrages à dépositaires de l'autorité.....	5	21	10	8	14	14
73 Violences à dépositaires de l'autorité.....	6	9	8	2	8	5
74 Port ou détention d'armes prohibées.....	3	4	6	1	6	11
75 Atteintes aux intérêts fondamentaux de la Nation.....	0	6	1	0	1	0
76 Délits des courses et des jeux.....	0	0	0	0	0	0
77 Délits interdiction de séjour et de paraître.....	0	0	0	0	0	0
78 Destructions, cruautés et autres délits envers les animaux.....	2	4	4	2	4	8
79 Atteintes à l'environnement.....	11	4	3	18	9	4
80 Chasse et pêche.....	1	0	0	1	1	0
81 Faux documents d'identité.....	1	1	1	0	0	1
82 Faux documents concernant la circulation des véhicules.....	2	6	0	0	3	1
83 Autres faux documents administratifs.....	2	5	1	1	1	5
84 Faux en écriture publique et authentique.....	2	1	3	0	2	6
85 Autres faux en écriture.....	8	9	5	4	9	6
86 Fausse monnaie.....	0	3	2	1	5	2
87 Contrefaçons et fraudes industrielles et commerciales.....	2	3	1	0	2	0
88 Contrefaçons littéraires et artistiques.....	0	0	0	1	1	0
89 Falsifications et usages de chèques volés.....	2	44	21	12	15	32
90 Falsifications et usages de cartes de crédit.....	3	23	10	5	45	4
91 Escroqueries et abus de confiance.....	120	275	149	60	197	183
92 Infractions à la législation sur les chèques.....	2	3	24	6	10	2
93 Travail clandestin.....	5	9	7	9	9	4
94 Emploi d'étranger sans titre de travail.....	0	1	0	1	0	0
95 Marchandage - prêt de main d'oeuvre.....	0	0	0	0	1	0
96 Index non utilisé.....	0	0	0	0	0	0
97 Index non utilisé.....	0	0	0	0	0	0
98 Banqueroutes, abus de biens sociaux et autres délits de société.....	1	0	0	0	2	0
99 Index non utilisé.....	0	0	0	0	0	0
100 Index non utilisé.....	0	0	0	0	0	0
101 Prix illicites, publicité fautive et infractions aux règles de la concurrence.....	0	0	0	0	1	0
102 Achats et ventes sans facture.....	1	2	0	0	1	1
103 Infractions à l'exercice d'une profession réglementée.....	1	0	1	2	3	1
104 Infractions au droit de l'urbanisme et de la construction.....	10	5	1	3	3	3
105 Fraudes fiscales.....	0	0	0	0	1	0
106 Autres délits économiques et financiers.....	4	1	3	1	3	2
107 Autres délits.....	11	73	44	22	70	45
Total des infractions	574	2 833	1 390	620	2 139	1 657

BASSE-NORMANDIE



Part de la criminalité de la région dans le total national



Année 2009

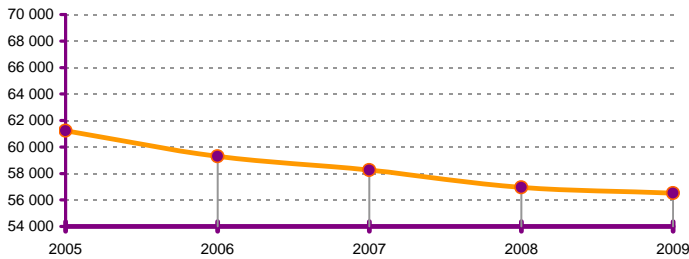
Population de la région (insee au 01 01 2009) : 1 456 793
 Taux de criminalité pour 1000 habitants : 38,79
 Rang national - taux de criminalité (sur 22) : 20
 Total des personnes mises en cause : 21 948
 Total des personnes mineures mises en cause : 4 346
 Part des mineur(e)s dans le total des mis(es) en cause : 19,80%

DÉPARTEMENT DU CALVADOS (14) Année 2009

Population au 01 01 2009 :	Taux de criminalité :	Rang sur 96	
671 351	45,02	47	
Personnes mises en cause	Mineurs mis en cause	Parts des mineurs	
11 381	2 436	21,40%	
Année			
TOTAL DES INFRACTIONS	2008	2009	variation
	30 608	30 225	-1,25%
<i>Délinquance de proximité</i>	12 296	12 690	3,20%
<i>Criminalité organisée et délinquance spécialisée</i>	225	243	8,00%
<i>Infractions révélées par l'action des services</i>	3 178	2 906	-8,56%
<i>Escroqueries et infractions économiques et financières</i>	2 460	2 270	-7,72%
<i>Atteintes volontaires à l'intégrité physique</i>	3 688	3 738	1,36%
<i>Atteintes aux biens</i>	19 803	20 018	1,09%

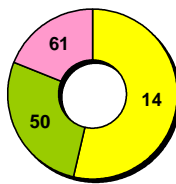
Données régionales (services de police et unités de gendarmerie)	Année		
	2008	2009	variation
TOTAL DES INFRACTIONS	56 940	56 503	-0,77%
<i>Délinquance de proximité</i>	21 778	22 529	3,45%
<i>Criminalité organisée et délinquance spécialisée</i>	390	403	3,33%
<i>Infractions révélées par l'action des services</i>	6 348	5 742	-9,55%
<i>Escroqueries et infractions économiques et financières</i>	5 485	5 119	-6,67%
<i>Atteintes volontaires à l'intégrité physique</i>	6 823	6 845	0,32%
<i>Atteintes aux biens</i>	35 082	35 686	1,72%

Evolution de la criminalité constatée dans la région



Départements de la région

Année 2009	variations	parts dans la région
14 Calvados	-1,25%	53,49%
50 Manche	-4,83%	27,50%
61 Orne	7,34%	19,01%



DÉPARTEMENT DE LA MANCHE (50) Année 2009

Population au 01 01 2009 :	Taux de criminalité :	Rang sur 96	
492 563	31,55	87	
Personnes mises en cause	Mineurs mis en cause	Parts des mineurs	
6 239	1 055	16,91%	
Année			
TOTAL DES INFRACTIONS	2008	2009	variation
	16 327	15 539	-4,83%
<i>Délinquance de proximité</i>	5 867	5 745	-2,08%
<i>Criminalité organisée et délinquance spécialisée</i>	112	107	-4,46%
<i>Infractions révélées par l'action des services</i>	2 092	1 738	-16,92%
<i>Escroqueries et infractions économiques et financières</i>	1 868	1 742	-6,75%
<i>Atteintes volontaires à l'intégrité physique</i>	1 774	1 696	-4,40%
<i>Atteintes aux biens</i>	9 557	9 330	-2,38%

Données Métropolitaines

Année 2009

Population au 01 01 2009 (insee) : 62 450 000
 Taux de criminalité pour 1000 habitants : 56,39
 Total des personnes mises en cause : 1 174 837
 Total des personnes mineures mises en cause : 214 612
 Part des mineur(e)s dans le total des mis(es) en cause : 18,27%

	Année		
	2008	2009	variation
TOTAL DES INFRACTIONS	3 558 329	3 521 256	-1,04%
<i>Délinquance de proximité</i>	1 526 753	1 504 937	-1,43%
<i>Criminalité organisée et délinquance spécialisée</i>	31 272	30 782	-1,57%
<i>Infractions révélées par l'action des services</i>	384 784	372 264	-3,25%
<i>Escroqueries et infractions économiques et financières</i>	381 032	370 728	-2,70%
<i>Atteintes volontaires à l'intégrité physique</i>	443 671	455 911	2,76%
<i>Atteintes aux biens</i>	2 243 498	2 227 649	-0,71%

DÉPARTEMENT DE L'ORNE (61) Année 2009

Population au 01 01 2009 :	Taux de criminalité :	Rang sur 96	
292 879	36,67	72	
Personnes mises en cause	Mineurs mis en cause	Parts des mineurs	
4 328	855	19,76%	
Année			
TOTAL DES INFRACTIONS	2008	2009	variation
	10 005	10 739	7,34%
<i>Délinquance de proximité</i>	3 615	4 094	13,25%
<i>Criminalité organisée et délinquance spécialisée</i>	53	53	0,00%
<i>Infractions révélées par l'action des services</i>	1 078	1 098	1,86%
<i>Escroqueries et infractions économiques et financières</i>	1 157	1 107	-4,32%
<i>Atteintes volontaires à l'intégrité physique</i>	1 361	1 411	3,67%
<i>Atteintes aux biens</i>	5 722	6 338	10,77%

DÉPARTEMENT DU CALVADOS (14)

Données départementales année 2009 faits constatés (services de police et unités de gendarmerie)	Gendarmerie nationale			Police nationale			Total	
	nombre	variation	part dans le total	nombre	variation	part dans le total	nombre	variation
TOTAL DES INFRACTIONS	9 846	-1,49%	32,58	20 379	-1,14%	67,42	30 225	-1,25%
<i>Délinquance de voie publique</i>	3 629	1,51%	28,60	9 061	3,90%	71,40	12 690	3,20%
<i>Infractions révélées par l'action des services</i>	814	-22,40%	28,01	2 092	-1,74%	71,99	2 906	-8,56%
<i>Atteintes volontaires à l'intégrité physique</i>	1 017	-0,39%	27,21	2 721	2,02%	72,79	3 738	1,36%
<i>Atteintes aux biens</i>	6 286	2,26%	31,40	13 732	0,56%	68,60	20 018	1,09%
VOLS (y compris recels)	5 400	0,13%	34,72	10 153	-2,09%	65,28	15 553	-1,33%
* Vols à main armée	7	0,00%	25,93	20	81,82%	74,07	27	50,00%
* Autres vols avec violences	44	-13,73%	7,46	546	4,60%	92,54	590	2,97%
* Cambriolages	989	-0,80%	38,10	1 607	15,45%	61,90	2 596	8,66%
<i>dont - résidences principales</i>	349	-7,67%	33,56	691	17,12%	66,44	1 040	7,44%
<i>- résidences secondaires</i>	165	4,43%	71,43	66	-5,71%	28,57	231	1,32%
<i>- locaux industriels, commerciaux ou financiers</i>	274	4,58%	45,74	325	25,00%	54,26	599	14,75%
* Vols avec entrée par ruse	13	-66,67%	26,00	37	2,78%	74,00	50	-33,33%
* Vols d'automobiles et de véhicules de transport avec fret	263	-2,59%	35,25	483	-16,00%	64,75	746	-11,72%
* Vols de véhicules motorisés à deux roues	182	-7,61%	27,74	474	-9,54%	72,26	656	-9,02%
* Vols à la roulotte	703	1,01%	37,10	1 192	-6,14%	62,90	1 895	-3,61%
* Vols d'accessoires sur véhicules immatriculés	361	-3,99%	28,18	920	1,66%	71,82	1 281	0,00%
* Autres vols simples	2 706	3,13%	36,63	4 681	-4,84%	63,37	7 387	-2,07%
<i>dont - vols au préjudice des particuliers</i>	2 001	2,30%	40,63	2 924	-7,44%	59,37	4 925	-3,71%
<i>dont - vols à la tire</i>	134	-11,26%	25,82	385	4,34%	74,18	519	-0,19%
<i>dont - vols au préjudice d'établissements publics ou privés</i>	323	7,67%	38,27	521	-15,28%	61,73	844	-7,76%
<i>dont - vols à l'étalage</i>	205	33,12%	14,80	1 180	9,36%	85,20	1 385	12,33%
* Recels	132	-2,94%	40,62	193	-10,65%	59,38	325	-7,67%
ESCROQUERIES ET INFRACTIONS ÉCONOMIQUES ET FINANCIÈRES	1 021	4,61%	44,98	1 249	-15,84%	55,02	2 270	-7,72%
* Escroqueries, faux et contrefaçons	867	1,88%	44,69	1 073	-15,58%	55,31	1 940	-8,58%
<i>dont - escroqueries et abus de confiance</i>	566	13,88%	51,83	526	1,15%	48,17	1 092	7,37%
<i>- falsifications et usages de chèques volés</i>	168	-28,21%	30,32	386	-35,77%	69,68	554	-33,65%
<i>- falsifications et usages de cartes de crédit</i>	79	19,70%	43,89	101	-9,01%	56,11	180	1,69%
<i>- faux en écriture (publique, authentique et autres)</i>	41	7,89%	50,00	41	64,00%	50,00	82	30,16%
<i>- contrefaçons et fraudes (sauf fiscales)</i>	7	-12,50%	77,78	2	-71,43%	22,22	9	-40,00%
* Délinquance économique et financière	115	3,60%	48,12	124	18,10%	51,88	239	10,65%
<i>dont - travail clandestin</i>	42	13,51%	42,86	56	-5,08%	57,14	98	2,08%
<i>- emploi d'étranger sans titre de travail</i>	9	80,00%	23,68	29	70,59%	76,32	38	72,73%
* Infractions à la législation sur les chèques sauf chèques volés	39	178,57%	42,86	52	-51,85%	57,14	91	-25,41%
CRIMES ET DÉLITS CONTRE LES PERSONNES	1 387	2,21%	35,99	2 467	0,90%	64,01	3 854	1,37%
* Homicides	5	-37,50%	38,46	8	0,00%	61,54	13	-18,75%
<i>dont - tentatives d'homicides</i>	2	0,00%	28,57	5	0,00%	71,43	7	0,00%
* Coups et blessures volontaires	610	2,35%	33,28	1 223	2,09%	66,72	1 833	2,17%
<i>dont - coups et blessures volontaires non suivis de mort</i>	609	2,18%	33,26	1 222	2,00%	66,74	1 831	2,06%
* Autres atteintes contre les personnes	326	-0,91%	33,68	642	4,90%	66,32	968	2,87%
<i>dont - menaces et chantages</i>	167	3,73%	30,81	375	19,43%	69,19	542	14,11%
<i>- atteintes à la dignité et la personnalité</i>	117	-50,84%	33,91	228	64,03%	66,09	345	-8,49%
* Atteintes aux moeurs	160	13,48%	41,45	226	-15,04%	58,55	386	-5,16%
<i>dont - viols</i>	41	-14,58%	40,20	61	-7,58%	59,80	102	-10,53%
<i>dont - sur mineur(e)s</i>	29	-6,45%	47,54	32	-8,57%	52,46	61	-7,58%
<i>dont - agressions sexuelles y compris harcèlements</i>	49	53,13%	33,56	97	-27,07%	66,44	146	-11,52%
<i>dont - sur mineur(e)s</i>	35	94,44%	37,23	59	-29,76%	62,77	94	-7,84%
<i>dont - autres atteintes sexuelles</i>	69	16,95%	51,49	65	0,00%	48,51	134	8,06%
* Infractions contre la famille et l'enfant	286	1,06%	43,73	368	1,94%	56,27	654	1,55%
<i>dont - violences, mauvais traitements, abandons</i>	28	-22,22%	12,07	204	0,99%	87,93	232	-2,52%
AUTRES INFRACTIONS (dont Stupéfiants)	2 038	-10,18%	23,84	6 510	3,10%	76,16	8 548	-0,41%
* Infractions à la législation sur les stupéfiants	462	-32,65%	27,05	1 246	-1,27%	72,95	1 708	-12,32%
<i>dont - trafic ou revente sans usage</i>	17	-39,29%	56,67	13	-7,14%	43,33	30	-28,57%
<i>- usage - revente</i>	137	-4,20%	51,31	130	9,24%	48,69	267	1,91%
<i>- consommation</i>	270	-32,84%	19,77	1 096	-2,14%	80,23	1 366	-10,25%
* Délits à la police des étrangers	73	14,06%	30,93	163	-13,76%	69,07	236	-6,72%
<i>dont - infractions aux conditions d'entrée et de séjour</i>	65	12,07%	33,85	127	-15,33%	66,15	192	-7,69%
<i>- aide à l'entrée, à la circulation et au séjour</i>	6	50,00%	15,00	34	3,03%	85,00	40	8,11%
* Destructions, dégradations	1 018	14,38%	21,25	3 772	7,71%	78,75	4 790	9,06%
<i>dont - attentats par explosifs</i>	0	-	-	0	-100,00%	-	0	-100,00%
<i>- incendies volontaires</i>	66	22,22%	17,10	320	-3,61%	82,90	386	0,00%
<i>- autres destructions et dégradations de biens publics</i>	276	9,09%	56,79	210	-0,94%	43,21	486	4,52%
<i>- destructions et dégradations de véhicules privés</i>	298	6,81%	13,04	1 988	21,29%	86,96	2 286	19,19%
<i>- autres destructions et dégradations de biens privés</i>	378	24,34%	23,16	1 254	-4,86%	76,84	1 632	0,62%
* Délits divers	485	-22,89%	26,74	1 329	-2,35%	73,26	1 814	-8,84%
<i>dont - faux documents (identité, circulation et autres)</i>	19	-5,00%	11,88	141	38,24%	88,13	160	31,15%
<i>- outrages à dépositaires de l'autorité</i>	64	-37,86%	24,33	199	-1,97%	75,67	263	-14,05%
<i>- violences à dépositaires de l'autorité</i>	62	-19,48%	25,31	183	-10,29%	74,69	245	-12,81%
<i>- port ou détention d'armes prohibées</i>	35	-18,60%	12,11	254	-8,30%	87,89	289	-9,69%
<i>- pêche, chasse et atteintes à l'environnement</i>	32	-37,25%	91,43	3	-40,00%	8,57	35	-37,50%
<i>- autres délits divers non spécifiés</i>	247	-17,39%	32,25	519	-3,17%	67,75	766	-8,26%

Infractions constatées dans les circonscriptions de :	CAEN	DEAUVILLE	DIVES-SUR-MER	HONFLEUR	LISIEUX
1 Règlements de compte entre malfaiteurs.....	0	0	0	0	0
2 Homicides pour voler et à l'occasion de vols.....	0	0	0	0	0
3 Homicides pour d'autres motifs.....	2	0	1	0	0
4 Tentatives d'homicides pour voler et à l'occasion de vols.....	0	0	0	0	0
5 Tentatives d'homicides pour d'autres motifs.....	4	1	0	0	0
6 Coups et blessures volontaires suivis de mort.....	1	0	0	0	0
7 Autres coups et blessures volontaires criminels ou correctionnels.....	954	76	53	31	108
8 Prises d'otages à l'occasion de vols.....	0	0	0	0	0
9 Prises d'otages dans un autre but.....	0	0	0	0	0
10 Séquestrations.....	3	1	0	0	0
11 Menaces ou chantages pour extorsion de fonds.....	24	4	2	2	3
12 Menaces ou chantages dans un autre but.....	243	22	18	20	37
13 Atteintes à la dignité et à la personnalité.....	176	17	13	13	9
14 Violations de domicile.....	27	6	2	0	0
15 Vols à main armée contre des établissements financiers.....	0	0	0	0	0
16 Vols à main armée contre des établissements industriels ou commerciaux.....	7	2	0	0	0
17 Vols à main armée contre des entreprises de transports de fonds.....	0	0	0	0	0
18 Vols à main armée contre des particuliers à leur domicile.....	1	0	1	0	0
19 Autres vols à main armée.....	9	0	0	0	0
20 Vols avec armes blanches contre des établissements financiers, commerciaux ou industriels.....	3	0	3	0	0
21 Vols avec armes blanches contre des particuliers à leur domicile.....	5	0	0	0	0
22 Autres vols avec armes blanches.....	22	1	2	1	1
23 Vols violents sans arme contre des établissements financiers, commerciaux ou industriels.....	4	0	0	0	0
24 Vols violents sans arme contre des particuliers à leur domicile.....	7	2	0	0	1
25 Vols violents sans arme contre des femmes sur voie publique ou autre lieu public.....	182	13	7	8	12
26 Vols violents sans arme contre d'autres victimes.....	233	13	7	3	15
27 Cambriolages de locaux d'habitation principale.....	520	32	19	29	91
28 Cambriolages de résidences secondaires.....	3	33	21	7	2
29 Cambriolages de locaux industriels, commerciaux ou financiers.....	190	26	51	8	49
30 Cambriolages d'autres lieux.....	345	26	45	38	71
31 Vols avec entrée par ruse en tous lieux.....	21	5	2	7	1
32 Vols à la tire.....	319	20	23	4	19
33 Vols à l'étalage.....	1 038	52	8	23	59
34 Vols de véhicules de transport avec fret.....	0	0	0	0	2
35 Vols d'automobiles.....	314	23	27	24	93
36 Vols de véhicules motorisés à 2 roues.....	314	50	13	25	72
37 Vols à la roulotte.....	782	123	62	77	148
38 Vols d'accessoires sur véhicules à moteur immatriculés.....	740	46	55	28	51
39 Vols simples sur chantier.....	27	8	7	4	10
40 Vols simples sur exploitations agricoles.....	0	0	0	0	0
41 Autres vols simples contre des établissements publics ou privés.....	357	62	31	14	57
42 Autres vols simples contre des particuliers dans des locaux privés.....	662	70	93	27	51
43 Autres vols simples contre des particuliers dans des locaux ou lieux publics.....	1 181	189	80	63	123
44 Recels.....	147	8	14	7	16
45 Proxénétisme.....	2	0	0	0	0
46 Viols sur des majeur(e)s.....	25	1	1	0	2
47 Viols sur des mineur(e)s.....	26	4	0	0	2
48 Harcèlements sexuels et autres agressions sexuelles contre des majeur(e)s.....	27	4	1	2	4
49 Harcèlements sexuels et autres agressions sexuelles contre des mineur(e)s.....	47	1	0	1	10
50 Atteintes sexuelles.....	45	5	2	2	8
51 Homicides commis d'enfants de moins de 15 ans.....	0	0	0	0	0
52 Violences, mauvais traitements et abandons d'enfants.....	153	17	8	8	18
53 Délits au sujet de la garde des mineurs.....	105	3	3	7	6
54 Non versement de pension alimentaire.....	27	5	0	0	8
55 Trafic et revente sans usage de stupéfiants.....	3	0	1	0	4
56 Usage - revente de stupéfiants.....	60	12	9	6	43
57 Usage de stupéfiants.....	440	309	138	99	110
58 Autres infractions à la législation sur les stupéfiants.....	0	1	3	1	2
59 Délits de débits de boissons et infractions à la réglementation sur l'alcool et le tabac.....	0	0	0	0	0
60 Fraudes alimentaires et infractions à l'hygiène.....	2	0	0	2	0
61 Autres délits contre la santé publique et la réglementation des professions médicales.....	0	0	0	0	0
62 Incendies volontaires de biens publics.....	23	2	3	3	4
63 Incendies volontaires de biens privés.....	242	5	7	4	27
64 Attentats à l'explosif contre des biens publics.....	0	0	0	0	0
65 Attentats à l'explosif contre des biens privés.....	0	0	0	0	0
66 Autres destructions et dégradations de biens publics.....	115	31	19	17	28
67 Autres destructions et dégradations de biens privés.....	893	101	81	49	130
68 Destructions et dégradations de véhicules privés.....	1 292	207	127	165	197
69 Infractions aux conditions générales d'entrée et de séjour des étrangers.....	69	1	2	3	2
70 Aide à l'entrée, à la circulation et au séjour des étrangers.....	0	0	0	1	0
71 Autres infractions à la police des étrangers.....	0	2	0	0	0
72 Outrages à dépositaires de l'autorité.....	121	18	19	23	18
73 Violences à dépositaires de l'autorité.....	133	17	7	9	15
74 Port ou détention d'armes prohibées.....	158	39	14	11	31
75 Atteintes aux intérêts fondamentaux de la Nation.....	0	0	0	0	0
76 Délits des courses et des jeux.....	0	0	0	0	0
77 Délits interdiction de séjour et de paraître.....	0	0	0	0	0
78 Destructions, cruautés et autres délits envers les animaux.....	20	2	1	2	1
79 Atteintes à l'environnement.....	0	0	0	1	1
80 Chasse et pêche.....	1	0	0	0	0
81 Faux documents d'identité.....	6	0	0	0	0
82 Faux documents concernant la circulation des véhicules.....	7	0	0	0	0
83 Autres faux documents administratifs.....	61	1	1	0	1
84 Faux en écriture publique et authentique.....	1	0	0	1	0
85 Autres faux en écriture.....	31	2	2	2	1
86 Fausse monnaie.....	2	8	0	0	0
87 Contrefaçons et fraudes industrielles et commerciales.....	1	0	0	1	0
88 Contrefaçons littéraires et artistiques.....	0	0	0	0	0
89 Falsifications et usages de chèques volés.....	297	10	20	30	29
90 Falsifications et usages de cartes de crédit.....	61	5	7	9	19
91 Escroqueries et abus de confiance.....	340	46	40	43	35
92 Infractions à la législation sur les chèques.....	39	8	3	1	1
93 Travail clandestin.....	28	1	2	3	0
94 Emploi d'étranger sans titre de travail.....	1	0	0	2	0
95 Marchandage - prêt de main d'oeuvre.....	0	0	0	0	0
96 Index non utilisé.....	0	0	0	0	0
97 Index non utilisé.....	0	0	0	0	0
98 Banqueroutes, abus de biens sociaux et autres délits de société.....	1	0	0	0	0
99 Index non utilisé.....	0	0	0	0	0
100 Index non utilisé.....	0	0	0	0	0
101 Prix illicites, publicité fausse et infractions aux règles de la concurrence.....	5	0	1	0	0
102 Achats et ventes sans facture.....	6	0	1	0	0
103 Infractions à l'exercice d'une profession réglementée.....	4	0	0	0	0
104 Infractions au droit de l'urbanisme et de la construction.....	2	0	0	2	0
105 Fraudes fiscales.....	1	0	0	0	0
106 Autres délits économiques et financiers.....	3	0	0	1	1
107 Autres délits.....	420	16	25	15	27
Total des infractions	14 213	1 815	1 208	989	1 886

Infractions constatées dans les compagnies de gendarmerie de :	BAYEUX	CAEN	DEAUVILLE	FALAISE	LISIEUX	VIRE
1 Règlements de compte entre malfaiteurs.....	0	0	0	0	0	0
2 Homicides pour voler et à l'occasion de vols.....	0	0	0	0	0	0
3 Homicides pour d'autres motifs.....	0	0	0	0	2	1
4 Tentatives d'homicides pour voler et à l'occasion de vols.....	0	0	0	0	0	0
5 Tentatives d'homicides pour d'autres motifs.....	1	0	0	0	0	1
6 Coups et blessures volontaires suivis de mort.....	0	0	0	0	0	1
7 Autres coups et blessures volontaires criminels ou correctionnels.....	126	139	48	129	67	100
8 Prises d'otages à l'occasion de vols.....	0	0	0	0	0	0
9 Prises d'otages dans un autre but.....	0	0	0	0	0	0
10 Séquestrations.....	0	0	0	1	2	1
11 Menaces ou chantages pour extorsion de fonds.....	4	2	0	1	1	3
12 Menaces ou chantages dans un autre but.....	44	27	15	21	26	22
13 Atteintes à la dignité et à la personnalité.....	43	27	9	19	11	8
14 Violations de domicile.....	8	9	3	7	6	5
15 Vols à main armée contre des établissements financiers.....	0	0	0	0	0	1
16 Vols à main armée contre des établissements industriels ou commerciaux.....	1	1	0	0	0	0
17 Vols à main armée contre des entreprises de transports de fonds.....	0	0	0	0	0	0
18 Vols à main armée contre des particuliers à leur domicile.....	0	0	0	2	0	0
19 Autres vols à main armée.....	1	0	0	0	0	1
20 Vols avec armes blanches contre des établissements financiers, commerciaux ou industriels.....	0	0	0	0	1	3
21 Vols avec armes blanches contre des particuliers à leur domicile.....	0	0	1	0	0	0
22 Autres vols avec armes blanches.....	0	1	1	1	0	0
23 Vols violents sans arme contre des établissements financiers, commerciaux ou industriels.....	0	1	0	0	0	0
24 Vols violents sans arme contre des particuliers à leur domicile.....	1	0	1	1	0	0
25 Vols violents sans arme contre des femmes sur voie publique ou autre lieu public.....	1	2	4	4	0	0
26 Vols violents sans arme contre d'autres victimes.....	6	8	1	2	2	2
27 Cambriolages de locaux d'habitation principale.....	52	103	45	42	57	50
28 Cambriolages de résidences secondaires.....	31	30	47	9	37	11
29 Cambriolages de locaux industriels, commerciaux ou financiers.....	40	52	58	49	48	27
30 Cambriolages d'autres lieux.....	40	46	17	33	42	23
31 Vols avec entrée par ruse en tous lieux.....	3	2	3	1	0	4
32 Vols à la tire.....	22	54	11	16	9	22
33 Vols à l'étalage.....	53	75	15	19	21	22
34 Vols de véhicules de transport avec fret.....	1	0	0	0	1	0
35 Vols d'automobiles.....	55	90	32	30	39	15
36 Vols de véhicules motorisés à 2 roues.....	37	47	15	38	23	22
37 Vols à la roulotte.....	163	220	90	73	113	44
38 Vols d'accessoires sur véhicules à moteur immatriculés.....	84	103	20	70	43	41
39 Vols simples sur chantier.....	18	29	20	32	10	5
40 Vols simples sur exploitations agricoles.....	9	7	10	18	12	7
41 Autres vols simples contre des établissements publics ou privés.....	89	58	24	63	47	36
42 Autres vols simples contre des particuliers dans des locaux privés.....	261	265	91	133	136	154
43 Autres vols simples contre des particuliers dans des locaux ou lieux publics.....	200	261	73	109	71	111
44 Recels.....	37	29	7	17	35	7
45 Proxénétisme.....	1	0	0	0	0	0
46 Vols sur des majeur(e)s.....	4	1	0	2	3	2
47 Vols sur des mineur(e)s.....	6	9	1	5	3	5
48 Harcèlements sexuels et autres agressions sexuelles contre des majeur(e)s.....	8	2	0	1	0	3
49 Harcèlements sexuels et autres agressions sexuelles contre des mineur(e)s.....	9	10	1	4	11	0
50 Atteintes sexuelles.....	21	9	3	17	7	12
51 Homicides commis d'enfants de moins de 15 ans.....	0	0	0	0	0	0
52 Violences, mauvais traitements et abandons d'enfants.....	6	7	2	6	3	4
53 Délits au sujet de la garde des mineurs.....	45	42	14	40	27	30
54 Non versement de pension alimentaire.....	6	19	7	13	4	11
55 Trafic et revente sans usage de stupéfiants.....	3	6	2	2	1	2
56 Usage - revente de stupéfiants.....	35	24	17	14	40	6
57 Usage de stupéfiants.....	50	75	61	45	7	24
58 Autres infractions à la législation sur les stupéfiants.....	13	6	3	6	3	5
59 Délits de débits de boissons et infractions à la réglementation sur l'alcool et le tabac.....	0	0	0	0	0	0
60 Fraudes alimentaires et infractions à l'hygiène.....	2	0	0	0	0	0
61 Autres délits contre la santé publique et la réglementation des professions médicales.....	0	0	0	0	0	0
62 Incendies volontaires de biens publics.....	3	5	1	4	1	4
63 Incendies volontaires de biens privés.....	5	18	1	12	6	6
64 Attentats à l'explosif contre des biens publics.....	0	0	0	0	0	0
65 Attentats à l'explosif contre des biens privés.....	0	0	0	0	0	0
66 Autres destructions et dégradations de biens publics.....	43	78	19	64	23	47
67 Autres destructions et dégradations de biens privés.....	53	168	17	55	30	54
68 Destructions et dégradations de véhicules privés.....	47	123	9	57	11	49
69 Infractions aux conditions générales d'entrée et de séjour des étrangers.....	4	36	3	5	1	5
70 Aide à l'entrée, à la circulation et au séjour des étrangers.....	1	3	0	0	0	2
71 Autres infractions à la police des étrangers.....	1	1	0	0	0	0
72 Outrages à dépositaires de l'autorité.....	16	16	6	9	10	6
73 Violences à dépositaires de l'autorité.....	31	14	0	5	5	7
74 Port ou détention d'armes prohibées.....	7	6	3	5	3	10
75 Atteintes aux intérêts fondamentaux de la Nation.....	1	1	0	1	0	0
76 Délits des courses et des jeux.....	0	0	0	0	0	0
77 Délits interdiction de séjour et de paraître.....	0	0	0	0	8	1
78 Destructions, cruautés et autres délits envers les animaux.....	2	5	2	1	2	0
79 Atteintes à l'environnement.....	3	3	4	8	1	4
80 Chasse et pêche.....	0	0	0	0	1	0
81 Faux documents d'identité.....	0	2	1	0	1	0
82 Faux documents concernant la circulation des véhicules.....	2	1	1	1	1	3
83 Autres faux documents administratifs.....	1	2	0	1	0	1
84 Faux en écriture publique et authentique.....	3	0	1	4	2	2
85 Autres faux en écriture.....	14	4	5	2	1	3
86 Fausse monnaie.....	0	3	0	2	0	1
87 Contrefaçons et fraudes industrielles et commerciales.....	0	1	2	2	1	1
88 Contrefaçons littéraires et artistiques.....	0	0	0	0	0	0
89 Falsifications et usages de chèques volés.....	35	35	14	47	16	21
90 Falsifications et usages de cartes de crédit.....	11	20	5	12	14	17
91 Escroqueries et abus de confiance.....	101	226	55	74	65	44
92 Infractions à la législation sur les chèques.....	2	6	0	11	7	13
93 Travail clandestin.....	7	5	13	6	5	5
94 Emploi d'étranger sans titre de travail.....	0	3	0	0	1	1
95 Marchandage - prêt de main d'oeuvre.....	0	0	0	0	0	0
96 Index non utilisé.....	0	0	0	0	0	0
97 Index non utilisé.....	0	0	0	0	0	0
98 Banqueroutes, abus de biens sociaux et autres délits de société.....	2	1	0	0	0	1
99 Index non utilisé.....	0	0	0	0	0	0
100 Index non utilisé.....	0	0	0	0	0	0
101 Prix illicites, publicité fautive et infractions aux règles de la concurrence.....	1	1	0	0	0	0
102 Achats et ventes sans facture.....	0	0	0	0	0	1
103 Infractions à l'exercice d'une profession réglementée.....	2	4	0	1	0	1
104 Infractions au droit de l'urbanisme et de la construction.....	1	9	5	0	0	1
105 Fraudes fiscales.....	0	0	0	0	0	0
106 Autres délits économiques et financiers.....	4	18	1	2	5	0
107 Autres délits.....	53	59	29	31	26	36
Total des infractions	2 096	2 775	969	1 517	1 218	1 201

DÉPARTEMENT DE LA MANCHE (50)

Données départementales année 2009 faits constatés (services de police et unités de gendarmerie)	Gendarmerie nationale			Police nationale			Total	
	nombre	variation	part dans le total	nombre	variation	part dans le total	nombre	variation
TOTAL DES INFRACTIONS	7 296	-1,41%	46,95	8 243	-7,66%	53,05	15 539	-4,83%
<i>Délinquance de voie publique</i>	2 249	5,39%	39,15	3 496	-6,35%	60,85	5 745	-2,08%
<i>Infractions révélées par l'action des services</i>	717	-17,11%	41,25	1 021	-16,79%	58,75	1 738	-16,92%
<i>Atteintes volontaires à l'intégrité physique</i>	757	-2,82%	44,63	939	-5,63%	55,37	1 696	-4,40%
<i>Atteintes aux biens</i>	4 239	3,01%	45,43	5 091	-6,45%	54,57	9 330	-2,38%
VOLS (y compris recels)	3 638	2,59%	55,87	2 874	1,52%	44,13	6 512	2,12%
* Vols à main armée	3	0,00%	42,86	4	100,00%	57,14	7	40,00%
* Autres vols avec violences	35	84,21%	33,65	69	35,29%	66,35	104	48,57%
* Cambriolages	644	30,63%	64,21	359	12,19%	35,79	1 003	23,37%
<i>dont - résidences principales</i>	197	27,92%	66,78	98	2,08%	33,22	295	18,00%
<i>- résidences secondaires</i>	126	44,83%	96,18	5	-37,50%	3,82	131	37,89%
<i>- locaux industriels, commerciaux ou financiers</i>	184	30,50%	63,23	107	25,88%	36,77	291	28,76%
* Vols avec entrée par ruse	24	-11,11%	80,00	6	-62,50%	20,00	30	-30,23%
* Vols d'automobiles et de véhicules de transport avec fret	154	10,00%	52,38	140	26,13%	47,62	294	17,13%
* Vols de véhicules motorisés à deux roues	140	4,48%	38,89	220	2,33%	61,11	360	3,15%
* Vols à la roulotte	420	5,00%	60,87	270	10,20%	39,13	690	6,98%
* Vols d'accessoires sur véhicules immatriculés	166	-38,75%	47,56	183	-12,86%	52,44	349	-27,44%
* Autres vols simples	1 991	-0,45%	55,94	1 568	-2,06%	44,06	3 559	-1,17%
<i>dont - vols au préjudice des particuliers</i>	1 396	-0,92%	56,18	1 089	0,09%	43,82	2 485	-0,48%
<i>dont - vols à la tire</i>	59	-28,92%	55,14	48	29,73%	44,86	107	-10,83%
<i>dont - vols au préjudice d'établissements publics ou privés</i>	279	4,49%	59,24	192	-29,67%	40,76	471	-12,78%
<i>dont - vols à l'étalage</i>	131	33,67%	31,64	283	20,94%	68,36	414	24,70%
* Recels	61	3,39%	52,59	55	-8,33%	47,41	116	-2,52%
ESCROQUERIES ET INFRACTIONS ÉCONOMIQUES ET FINANCIÈRES	973	-1,32%	55,86	769	-12,81%	44,14	1 742	-6,75%
* Escroqueries, faux et contrefaçons	839	-1,41%	53,68	724	-12,35%	46,32	1 563	-6,80%
<i>dont - escroqueries et abus de confiance</i>	526	1,74%	52,18	482	-14,08%	47,82	1 008	-6,49%
<i>- falsifications et usages de chèques volés</i>	176	-23,14%	52,38	160	-8,05%	47,62	336	-16,63%
<i>- falsifications et usages de cartes de crédit</i>	86	24,64%	58,90	60	-28,57%	41,10	146	-4,58%
<i>- faux en écriture (publique, authentique et autres)</i>	41	86,36%	68,33	19	171,43%	31,67	60	106,90%
<i>- contrefaçons et fraudes (sauf fiscales)</i>	6	-40,00%	100,00	0	-	-	6	-40,00%
* Délinquance économique et financière	104	6,12%	78,20	29	-34,09%	21,80	133	-6,34%
<i>dont - travail clandestin</i>	57	18,75%	93,44	4	-84,62%	6,56	61	-17,57%
<i>- emploi d'étranger sans titre de travail</i>	5	25,00%	18,52	22	46,67%	81,48	27	42,11%
* Infractions à la législation sur les chèques sauf chèques volés	30	-18,92%	65,22	16	33,33%	34,78	46	-6,12%
CRIMES ET DÉLITS CONTRE LES PERSONNES	1 060	-4,07%	53,08	937	-11,44%	46,92	1 997	-7,67%
* Homicides	5	-37,50%	38,46	8	100,00%	61,54	13	8,33%
<i>dont - tentatives d'homicides</i>	1	-50,00%	16,67	5	150,00%	83,33	6	50,00%
* Coups et blessures volontaires	396	-11,80%	48,35	423	-11,32%	51,65	819	-11,56%
<i>dont - coups et blessures volontaires non suivis de mort</i>	395	-12,03%	48,29	423	-11,32%	51,71	818	-11,66%
* Autres atteintes contre les personnes	294	10,94%	56,54	226	-16,30%	43,46	520	-2,80%
<i>dont - menaces et chantages</i>	143	11,72%	45,54	171	-10,47%	54,46	314	-1,57%
<i>- atteintes à la dignité et la personnalité</i>	101	-57,56%	73,19	37	-150,68%	26,81	138	-16,36%
* Atteintes aux moeurs	164	-2,96%	56,16	128	-15,23%	43,84	292	-8,75%
<i>dont - viols</i>	46	-8,00%	56,79	35	-18,60%	43,21	81	-12,90%
<i>dont - sur mineur(e)s</i>	29	-23,68%	55,77	23	-8,00%	44,23	52	-17,46%
<i>dont - agressions sexuelles y compris harcèlements</i>	56	-6,67%	48,70	59	-11,94%	51,30	115	-9,45%
<i>dont - sur mineur(e)s</i>	29	-38,30%	43,94	37	-28,85%	56,06	66	-33,33%
<i>dont - autres atteintes sexuelles</i>	62	5,08%	64,58	34	-17,07%	35,42	96	-4,00%
* Infractions contre la famille et l'enfant	201	-6,07%	56,94	152	-2,56%	43,06	353	-4,59%
<i>dont - violences, mauvais traitements, abandons</i>	35	29,63%	35,71	63	-17,11%	64,29	98	-4,85%
AUTRES INFRACTIONS (dont Stupéfiants)	1 625	-7,83%	30,73	3 663	-11,86%	69,27	5 288	-10,66%
* Infractions à la législation sur les stupéfiants	365	-31,90%	41,34	518	-18,30%	58,66	883	-24,53%
<i>dont - trafic ou revente sans usage</i>	14	-6,67%	63,64	8	-27,27%	36,36	22	-15,38%
<i>- usage - revente</i>	78	-17,02%	30,00	182	-18,02%	70,00	260	-17,72%
<i>- consommation</i>	235	-32,86%	42,11	323	-18,23%	57,89	558	-25,10%
* Délits à la police des étrangers	33	3,13%	10,38	285	-23,59%	89,62	318	-21,48%
<i>dont - infractions aux conditions d'entrée et de séjour</i>	30	3,45%	11,03	242	-28,40%	88,97	272	-25,89%
<i>- aide à l'entrée, à la circulation et au séjour</i>	3	50,00%	6,82	41	24,24%	93,18	44	25,71%
* Destructions, dégradations	662	5,41%	22,56	2 272	-14,94%	77,44	2 934	-11,06%
<i>dont - attentats par explosifs</i>	0	-	-	0	-	-	0	-
<i>- incendies volontaires</i>	32	3,23%	32,99	65	-46,72%	67,01	97	-36,60%
<i>- autres destructions et dégradations de biens publics</i>	178	-13,17%	35,04	330	-26,01%	64,96	508	-21,97%
<i>- destructions et dégradations de véhicules privés</i>	222	19,35%	14,59	1 300	-7,67%	85,41	1 522	-4,52%
<i>- autres destructions et dégradations de biens privés</i>	230	11,65%	28,50	577	-16,98%	71,50	807	-10,43%
* Délits divers	565	-0,35%	49,00	588	23,01%	51,00	1 153	10,33%
<i>dont - faux documents (identité, circulation et autres)</i>	15	-34,78%	15,96	79	25,40%	84,04	94	9,30%
<i>- outrages à dépositaires de l'autorité</i>	45	-22,41%	28,66	112	0,00%	71,34	157	-7,65%
<i>- violences à dépositaires de l'autorité</i>	37	12,12%	27,41	98	19,51%	72,59	135	17,39%
<i>- port ou détention d'armes prohibées</i>	18	-52,63%	24,66	55	1,85%	75,34	73	-20,65%
<i>- pêche, chasse et atteintes à l'environnement</i>	158	29,51%	98,75	2	0,00%	1,25	160	29,03%
<i>- autres délits divers non spécifiés</i>	263	0,38%	53,02	233	48,41%	46,98	496	18,38%

Infractions constatées dans les circonscriptions de :	SAINT-LÔ	CHERBOURG	COUTANCES	GRANVILLE
1 Règlements de compte entre malfaiteurs.....	0	0	0	0
2 Homicides pour voler et à l'occasion de vols.....	0	0	0	0
3 Homicides pour d'autres motifs.....	0	1	1	1
4 Tentatives d'homicides pour voler et à l'occasion de vols.....	0	0	0	0
5 Tentatives d'homicides pour d'autres motifs.....	1	1	0	0
6 Coups et blessures volontaires suivis de mort.....	0	0	0	0
7 Autres coups et blessures volontaires criminels ou correctionnels.....	77	248	40	58
8 Prises d'otages à l'occasion de vols.....	0	0	0	0
9 Prises d'otages dans un autre but.....	0	0	0	0
10 Séquestrations.....	2	6	0	1
11 Menaces ou chantages pour extorsion de fonds.....	1	10	2	2
12 Menaces ou chantages dans un autre but.....	46	82	11	17
13 Atteintes à la dignité et à la personnalité.....	13	19	2	3
14 Violations de domicile.....	3	0	1	5
15 Vols à main armée contre des établissements financiers.....	0	0	0	0
16 Vols à main armée contre des établissements industriels ou commerciaux.....	1	1	1	0
17 Vols à main armée contre des entreprises de transports de fonds.....	0	0	0	0
18 Vols à main armée contre des particuliers à leur domicile.....	0	0	0	1
19 Autres vols à main armée.....	0	0	0	0
20 Vols avec armes blanches contre des établissements financiers, commerciaux ou industriels.....	1	0	0	0
21 Vols avec armes blanches contre des particuliers à leur domicile.....	0	0	0	0
22 Autres vols avec armes blanches.....	1	3	0	1
23 Vols violents sans arme contre des établissements financiers, commerciaux ou industriels.....	2	0	0	0
24 Vols violents sans arme contre des particuliers à leur domicile.....	0	1	2	0
25 Vols violents sans arme contre des femmes sur voie publique ou autre lieu public.....	6	10	1	1
26 Vols violents sans arme contre d'autres victimes.....	10	24	2	4
27 Cambriolages de locaux d'habitation principale.....	15	66	4	13
28 Cambriolages de résidences secondaires.....	0	1	1	3
29 Cambriolages de locaux industriels, commerciaux ou financiers.....	24	41	11	30
30 Cambriolages d'autres lieux.....	10	97	15	27
31 Vols avec entrée par ruse en tous lieux.....	4	1	0	1
32 Vols à la tire.....	3	36	1	8
33 Vols à l'étalage.....	46	156	35	46
34 Vols de véhicules de transport avec fret.....	0	0	0	0
35 Vols d'automobiles.....	36	61	13	29
36 Vols de véhicules motorisés à 2 roues.....	34	136	19	31
37 Vols à la roulotte.....	46	156	20	48
38 Vols d'accessoires sur véhicules à moteur immatriculés.....	38	105	8	32
39 Vols simples sur chantier.....	1	0	1	2
40 Vols simples sur exploitations agricoles.....	0	0	0	0
41 Autres vols simples contre des établissements publics ou privés.....	38	92	17	45
42 Autres vols simples contre des particuliers dans des locaux privés.....	62	155	57	75
43 Autres vols simples contre des particuliers dans des locaux ou lieux publics.....	93	428	65	106
44 Recels.....	4	22	14	15
45 Proxénétisme.....	0	0	0	0
46 Viols sur des majeur(e)s.....	8	3	1	0
47 Viols sur des mineur(e)s.....	8	7	6	2
48 Harcèlements sexuels et autres agressions sexuelles contre des majeur(e)s.....	6	10	1	5
49 Harcèlements sexuels et autres agressions sexuelles contre des mineur(e)s.....	5	29	0	3
50 Atteintes sexuelles.....	5	20	2	5
51 Homicides commis d'enfants de moins de 15 ans.....	0	0	0	0
52 Violences, mauvais traitements et abandons d'enfants.....	3	55	4	1
53 Délits au sujet de la garde des mineurs.....	7	34	1	3
54 Non versement de pension alimentaire.....	4	33	1	6
55 Trafic et revente sans usage de stupéfiants.....	0	3	2	0
56 Usage - revente de stupéfiants.....	46	89	12	35
57 Usage de stupéfiants.....	104	79	53	87
58 Autres infractions à la législation sur les stupéfiants.....	2	1	2	0
59 Délits de débits de boissons et infractions à la réglementation sur l'alcool et le tabac.....	0	0	0	0
60 Fraudes alimentaires et infractions à l'hygiène.....	0	0	0	0
61 Autres délits contre la santé publique et la réglementation des professions médicales.....	0	0	0	0
62 Incendies volontaires de biens publics.....	4	9	2	7
63 Incendies volontaires de biens privés.....	10	19	4	10
64 Attentats à l'explosif contre des biens publics.....	0	0	0	0
65 Attentats à l'explosif contre des biens privés.....	0	0	0	0
66 Autres destructions et dégradations de biens publics.....	40	247	12	31
67 Autres destructions et dégradations de biens privés.....	106	302	51	118
68 Destructions et dégradations de véhicules privés.....	220	724	127	229
69 Infractions aux conditions générales d'entrée et de séjour des étrangers.....	5	2	0	5
70 Aide à l'entrée, à la circulation et au séjour des étrangers.....	0	0	0	1
71 Autres infractions à la police des étrangers.....	0	0	0	0
72 Outrages à dépositaires de l'autorité.....	24	58	9	21
73 Violences à dépositaires de l'autorité.....	26	42	10	20
74 Port ou détention d'armes prohibées.....	14	25	9	6
75 Atteintes aux intérêts fondamentaux de la Nation.....	0	0	0	0
76 Délits des courses et des jeux.....	0	0	0	0
77 Délits d'interdiction de séjour et de paraître.....	0	0	0	1
78 Destructions, cruautés et autres délits envers les animaux.....	0	6	0	2
79 Atteintes à l'environnement.....	0	2	0	0
80 Chasse et pêche.....	0	0	0	0
81 Faux documents d'identité.....	0	1	0	1
82 Faux documents concernant la circulation des véhicules.....	0	0	1	0
83 Autres faux documents administratifs.....	0	0	1	0
84 Faux en écriture publique et authentique.....	0	3	0	1
85 Autres faux en écriture.....	3	11	0	0
86 Fausse monnaie.....	2	1	0	0
87 Contrefaçons et fraudes industrielles et commerciales.....	0	0	0	0
88 Contrefaçons littéraires et artistiques.....	0	0	0	0
89 Falsifications et usages de chèques volés.....	26	73	23	37
90 Falsifications et usages de cartes de crédit.....	12	16	27	4
91 Escroqueries et abus de confiance.....	76	278	39	87
92 Infractions à la législation sur les chèques.....	5	3	7	1
93 Travail clandestin.....	2	1	0	0
94 Emploi d'étranger sans titre de travail.....	0	1	0	0
95 Marchandage - prêt de main d'oeuvre.....	0	0	0	0
96 Index non utilisé.....	0	0	0	0
97 Index non utilisé.....	0	0	0	0
98 Banqueroutes, abus de biens sociaux et autres délits de société.....	0	0	0	0
99 Index non utilisé.....	0	0	0	0
100 Index non utilisé.....	0	0	0	0
101 Prix illicites, publicité fausse et infractions aux règles de la concurrence.....	0	0	0	0
102 Achats et ventes sans facture.....	0	0	0	0
103 Infractions à l'exercice d'une profession réglementée.....	0	0	0	0
104 Infractions au droit de l'urbanisme et de la construction.....	0	1	0	0
105 Fraudes fiscales.....	0	0	0	0
106 Autres délits économiques et financiers.....	1	0	0	0
107 Autres délits.....	43	90	33	21
Total des infractions	1 435	4 237	784	1 355

Infractions constatées dans les compagnies de gendarmerie de :	AVRANCHES	CHERBOURG	COUTANCES	SAINT-LÔ
1 Règlements de compte entre malfaiteurs.....	0	0	0	0
2 Homicides pour voler et à l'occasion de vols.....	0	0	1	0
3 Homicides pour d'autres motifs.....	0	1	0	2
4 Tentatives d'homicides pour voler et à l'occasion de vols.....	0	0	0	0
5 Tentatives d'homicides pour d'autres motifs.....	1	0	0	0
6 Coups et blessures volontaires suivis de mort.....	0	1	0	0
7 Autres coups et blessures volontaires criminels ou correctionnels.....	154	83	92	63
8 Prises d'otages à l'occasion de vols.....	0	0	0	0
9 Prises d'otages dans un autre but.....	0	0	0	0
10 Séquestrations.....	1	0	0	0
11 Menaces ou chantages pour extorsion de fonds.....	3	1	2	0
12 Menaces ou chantages dans un autre but.....	62	33	26	15
13 Atteintes à la dignité et à la personnalité.....	37	22	33	8
14 Violations de domicile.....	24	10	11	4
15 Vols à main armée contre des établissements financiers.....	0	0	0	0
16 Vols à main armée contre des établissements industriels ou commerciaux.....	1	0	0	1
17 Vols à main armée contre des entreprises de transports de fonds.....	0	0	0	0
18 Vols à main armée contre des particuliers à leur domicile.....	0	0	0	0
19 Autres vols à main armée.....	0	0	1	0
20 Vols avec armes blanches contre des établissements financiers, commerciaux ou industriels.....	0	2	1	0
21 Vols avec armes blanches contre des particuliers à leur domicile.....	0	0	0	0
22 Autres vols avec armes blanches.....	2	0	1	0
23 Vols violents sans arme contre des établissements financiers, commerciaux ou industriels.....	1	1	0	1
24 Vols violents sans arme contre des particuliers à leur domicile.....	1	1	0	0
25 Vols violents sans arme contre des femmes sur voie publique ou autre lieu public.....	6	0	0	1
26 Vols violents sans arme contre d'autres victimes.....	7	5	2	3
27 Cambriolages de locaux d'habitation principale.....	80	40	40	37
28 Cambriolages de résidences secondaires.....	33	30	55	8
29 Cambriolages de locaux industriels, commerciaux ou financiers.....	65	34	35	49
30 Cambriolages d'autres lieux.....	52	35	30	16
31 Vols avec entrée par ruse en tous lieux.....	10	3	8	3
32 Vols à la tire.....	36	8	11	4
33 Vols à l'étalage.....	61	39	21	8
34 Vols de véhicules de transport avec fret.....	0	0	0	0
35 Vols d'automobiles.....	71	41	17	25
36 Vols de véhicules motorisés à 2 roues.....	45	39	37	19
37 Vols à la roulotte.....	167	98	96	58
38 Vols d'accessoires sur véhicules à moteur immatriculés.....	64	48	33	21
39 Vols simples sur chantier.....	25	17	19	12
40 Vols simples sur exploitations agricoles.....	28	42	24	14
41 Autres vols simples contre des établissements publics ou privés.....	79	86	51	35
42 Autres vols simples contre des particuliers dans des locaux privés.....	283	210	189	82
43 Autres vols simples contre des particuliers dans des locaux ou lieux publics.....	199	141	130	69
44 Recels.....	17	22	15	5
45 Proxénétisme.....	0	0	0	0
46 Viols sur des majeur(e)s.....	8	5	3	1
47 Viols sur des mineur(e)s.....	8	10	4	7
48 Harcèlements sexuels et autres agressions sexuelles contre des majeur(e)s.....	7	8	10	1
49 Harcèlements sexuels et autres agressions sexuelles contre des mineur(e)s.....	8	10	7	4
50 Atteintes sexuelles.....	26	12	9	15
51 Homicides commis d'enfants de moins de 15 ans.....	0	0	0	0
52 Violences, mauvais traitements et abandons d'enfants.....	17	5	8	5
53 Délits au sujet de la garde des mineurs.....	36	37	24	20
54 Non versement de pension alimentaire.....	16	19	7	7
55 Trafic et revente sans usage de stupéfiants.....	4	1	7	2
56 Usage - revente de stupéfiants.....	14	27	16	19
57 Usage de stupéfiants.....	70	47	53	44
58 Autres infractions à la législation sur les stupéfiants.....	13	7	11	3
59 Délits de délits de boissons et infractions à la réglementation sur l'alcool et le tabac.....	3	0	1	1
60 Fraudes alimentaires et infractions à l'hygiène.....	3	1	1	0
61 Autres délits contre la santé publique et la réglementation des professions médicales.....	0	1	1	0
62 Incendies volontaires de biens publics.....	2	2	1	1
63 Incendies volontaires de biens privés.....	9	5	2	10
64 Attentats à l'explosif contre des biens publics.....	0	0	0	0
65 Attentats à l'explosif contre des biens privés.....	0	0	0	0
66 Autres destructions et dégradations de biens publics.....	48	65	36	27
67 Autres destructions et dégradations de biens privés.....	77	51	65	23
68 Destructions et dégradations de véhicules privés.....	53	73	87	8
69 Infractions aux conditions générales d'entrée et de séjour des étrangers.....	3	7	5	12
70 Aide à l'entrée, à la circulation et au séjour des étrangers.....	1	1	0	1
71 Autres infractions à la police des étrangers.....	0	0	0	0
72 Outrages à dépositaires de l'autorité.....	16	9	12	8
73 Violences à dépositaires de l'autorité.....	7	6	10	13
74 Port ou détention d'armes prohibées.....	7	4	5	1
75 Atteintes aux intérêts fondamentaux de la Nation.....	1	2	1	0
76 Délits des courses et des jeux.....	0	0	0	0
77 Délits interdiction de séjour et de paraître.....	0	0	0	0
78 Destructions, cruautés et autres délits envers les animaux.....	3	5	1	2
79 Atteintes à l'environnement.....	10	4	15	17
80 Chasse et pêche.....	2	4	4	0
81 Faux documents d'identité.....	0	0	1	0
82 Faux documents concernant la circulation des véhicules.....	0	0	0	1
83 Autres faux documents administratifs.....	3	2	1	3
84 Faux en écriture publique et authentique.....	0	2	4	1
85 Autres faux en écriture.....	7	16	7	4
86 Fausse monnaie.....	2	2	0	0
87 Contrefaçons et fraudes industrielles et commerciales.....	0	1	1	0
88 Contrefaçons littéraires et artistiques.....	1	2	0	0
89 Falsifications et usages de chèques volés.....	58	59	23	36
90 Falsifications et usages de cartes de crédit.....	38	21	18	9
91 Escroqueries et abus de confiance.....	219	101	115	69
92 Infractions à la législation sur les chèques.....	18	7	2	3
93 Travail clandestin.....	22	11	11	7
94 Emploi d'étranger sans titre de travail.....	2	2	0	1
95 Marchandage - prêt de main d'oeuvre.....	0	0	0	0
96 Index non utilisé.....	0	0	0	0
97 Index non utilisé.....	0	0	0	0
98 Banqueroutes, abus de biens sociaux et autres délits de société.....	2	1	1	0
99 Index non utilisé.....	0	0	0	0
100 Index non utilisé.....	0	0	0	0
101 Prix illicites, publicité fautive et infractions aux règles de la concurrence.....	3	0	0	0
102 Achats et ventes sans facture.....	1	0	1	0
103 Infractions à l'exercice d'une profession réglementée.....	2	1	4	0
104 Infractions au droit de l'urbanisme et de la construction.....	4	7	6	2
105 Fraudes fiscales.....	0	0	1	1
106 Autres délits économiques et financiers.....	3	0	0	1
107 Autres délits.....	102	52	45	42
Total des infractions	2 574	1 808	1 628	995

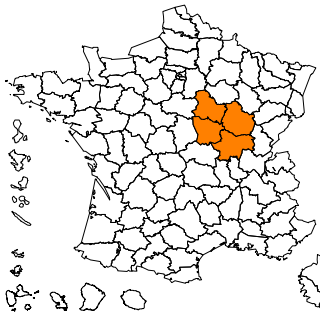
DÉPARTEMENT DE L'ORNE (61)

Données départementales année 2009 faits constatés (services de police et unités de gendarmerie)	Gendarmerie nationale			Police nationale			Total	
	nombre	variation	part dans le total	nombre	variation	part dans le total	nombre	variation
TOTAL DES INFRACTIONS	5 396	1,95%	50,25	5 343	13,39%	49,75	10 739	7,34%
<i>Délinquance de voie publique</i>	2 051	10,98%	50,10	2 043	15,62%	49,90	4 094	13,25%
<i>Infractions révélées par l'action des services</i>	474	0,00%	43,17	624	3,31%	56,83	1 098	1,86%
<i>Atteintes volontaires à l'intégrité physique</i>	668	-3,19%	47,34	743	10,73%	52,66	1 411	3,67%
<i>Atteintes aux biens</i>	3 244	7,10%	51,18	3 094	14,89%	48,82	6 338	10,77%
VOLS (y compris recels)	2 926	6,05%	58,43	2 082	5,31%	41,57	5 008	5,74%
* Vols à main armée	3	-40,00%	30,00	7	133,33%	70,00	10	25,00%
* Autres vols avec violences	26	13,04%	25,24	77	16,67%	74,76	103	15,73%
* Cambriolages	766	23,15%	70,93	314	1,62%	29,07	1 080	16,00%
<i>dont - résidences principales</i>	282	51,61%	74,80	95	-15,93%	25,20	377	26,09%
<i>- résidences secondaires</i>	147	25,64%	99,32	1	0,00%	0,68	148	25,42%
<i>- locaux industriels, commerciaux ou financiers</i>	204	-0,49%	61,26	129	4,88%	38,74	333	1,52%
* Vols avec entrée par ruse	28	27,27%	70,00	12	-29,41%	30,00	40	2,56%
* Vols d'automobiles et de véhicules de transport avec fret	204	-0,97%	67,33	99	4,21%	32,67	303	0,66%
* Vols de véhicules motorisés à deux roues	96	-1,03%	41,56	135	-19,64%	58,44	231	-12,83%
* Vols à la roulotte	352	-11,56%	56,96	266	10,37%	43,04	618	-3,29%
* Vols d'accessoires sur véhicules immatriculés	213	37,42%	59,66	144	-19,10%	40,34	357	7,21%
* Autres vols simples	1 197	0,17%	55,19	972	16,27%	44,81	2 169	6,79%
<i>dont - vols au préjudice des particuliers</i>	838	0,84%	54,88	689	23,26%	45,12	1 527	9,86%
<i>dont - vols à la tire</i>	71	0,00%	66,98	35	250,00%	33,02	106	30,86%
<i>dont - vols au préjudice d'établissements publics ou privés</i>	143	-21,86%	56,75	109	-7,63%	43,25	252	-16,28%
<i>dont - vols à l'étalage</i>	70	2,94%	31,11	155	17,42%	68,89	225	12,50%
* Recels	41	13,89%	42,27	56	-12,50%	57,73	97	-3,00%
ESCROQUERIES ET INFRACTIONS ÉCONOMIQUES ET FINANCIÈRES	566	-14,63%	51,13	541	9,51%	48,87	1 107	-4,32%
* Escroqueries, faux et contrefaçons	493	-8,53%	49,45	504	5,66%	50,55	997	-1,87%
<i>dont - escroqueries et abus de confiance</i>	307	10,04%	52,03	283	88,67%	47,97	590	37,53%
<i>- falsifications et usages de chèques volés</i>	89	-46,39%	39,56	136	-30,61%	60,44	225	-37,85%
<i>- falsifications et usages de cartes de crédit</i>	65	10,17%	46,10	76	-36,13%	53,90	141	-20,79%
<i>- faux en écriture (publique, authentique et autres)</i>	26	13,04%	78,79	7	16,67%	21,21	33	13,79%
<i>- contrefaçons et fraudes (sauf fiscales)</i>	2	-77,78%	100,00	0	-100,00%	-	2	-80,00%
* Délinquance économique et financière	57	-13,64%	87,69	8	-38,46%	12,31	65	-17,72%
<i>dont - travail clandestin</i>	28	-28,21%	87,50	4	-33,33%	12,50	32	-28,89%
<i>- emploi d'étranger sans titre de travail</i>	0	-100,00%	-	0	-100,00%	-	0	-100,00%
* Infractions à la législation sur les chèques sauf chèques volés	16	-72,41%	35,56	29	625,00%	64,44	45	-27,42%
CRIMES ET DÉLITS CONTRE LES PERSONNES	930	-1,90%	56,06	729	14,80%	43,94	1 659	4,80%
* Homicides	1	-66,67%	100,00	0	-100,00%	-	1	-87,50%
<i>dont - tentatives d'homicides</i>	1	0,00%	100,00	0	-100,00%	-	1	-80,00%
* Coups et blessures volontaires	384	-1,54%	54,16	325	14,04%	45,84	709	5,04%
<i>dont - coups et blessures volontaires non suivis de mort</i>	384	-1,29%	54,16	325	14,04%	45,84	709	5,19%
* Autres atteintes contre les personnes	299	2,40%	57,28	223	18,62%	42,72	522	8,75%
<i>dont - menaces et chantages</i>	137	21,24%	46,28	159	3,25%	53,72	296	10,86%
<i>- atteintes à la dignité et la personnalité</i>	136	-42,86%	72,73	51	-198,08%	27,27	187	0,54%
* Atteintes aux moeurs	101	-10,62%	53,72	87	38,10%	46,28	188	6,82%
<i>dont - viols</i>	30	11,11%	63,83	17	-15,00%	36,17	47	0,00%
<i>dont - sur mineur(e)s</i>	19	-9,52%	57,58	14	100,00%	42,42	33	17,86%
<i>dont - agressions sexuelles y compris harcèlements</i>	35	-18,60%	43,75	45	104,55%	56,25	80	23,08%
<i>dont - sur mineur(e)s</i>	25	-32,43%	46,30	29	107,14%	53,70	54	5,88%
<i>dont - autres atteintes sexuelles</i>	36	-16,28%	59,02	25	25,00%	40,98	61	-3,17%
* Infractions contre la famille et l'enfant	145	-3,33%	60,67	94	0,00%	39,33	239	-2,05%
<i>dont - violences, mauvais traitements, abandons</i>	20	-37,50%	35,09	37	-13,95%	64,91	57	-24,00%
AUTRES INFRACTIONS (dont Stupéfiants)	974	5,53%	32,85	1 991	23,97%	67,15	2 965	17,24%
* Infractions à la législation sur les stupéfiants	318	6,71%	41,19	454	5,83%	58,81	772	6,19%
<i>dont - trafic ou revente sans usage</i>	5	150,00%	25,00	15	36,36%	75,00	20	53,85%
<i>- usage - revente</i>	51	45,71%	42,15	70	0,00%	57,85	121	15,24%
<i>- consommation</i>	227	9,13%	41,50	320	12,68%	58,50	547	11,18%
* Délits à la police des étrangers	5	-68,75%	23,81	16	14,29%	76,19	21	-30,00%
<i>dont - infractions aux conditions d'entrée et de séjour</i>	5	-68,75%	29,41	12	-14,29%	70,59	17	-43,33%
<i>- aide à l'entrée, à la circulation et au séjour</i>	0	-	-	2	-	100,00	2	-
* Destructions, dégradations	359	17,32%	25,16	1 068	36,92%	74,84	1 427	31,40%
<i>dont - attentats par explosifs</i>	0	-	-	0	-	-	0	-
<i>- incendies volontaires</i>	32	10,34%	24,81	97	25,97%	75,19	129	21,70%
<i>- autres destructions et dégradations de biens publics</i>	84	-17,65%	43,30	110	-11,29%	56,70	194	-14,16%
<i>- destructions et dégradations de véhicules privés</i>	119	108,77%	16,67	595	52,56%	83,33	714	59,73%
<i>- autres destructions et dégradations de biens privés</i>	124	5,08%	31,79	266	40,74%	68,21	390	27,04%
* Délits divers	292	-3,63%	39,19	453	18,28%	60,81	745	8,60%
<i>dont - faux documents (identité, circulation et autres)</i>	10	-52,38%	58,82	7	16,67%	41,18	17	-37,04%
<i>- outrages à dépositaires de l'autorité</i>	59	-19,18%	35,12	109	25,29%	64,88	168	5,00%
<i>- violences à dépositaires de l'autorité</i>	28	-42,86%	26,92	76	7,04%	73,08	104	-13,33%
<i>- port ou détention d'armes prohibées</i>	31	3,33%	26,96	84	10,53%	73,04	115	8,49%
<i>- pêche, chasse et atteintes à l'environnement</i>	36	44,00%	97,30	1	-50,00%	2,70	37	37,04%
<i>- autres délits divers non spécifiés</i>	97	2,11%	36,33	170	26,87%	63,67	267	16,59%

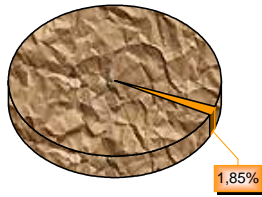
Infractions constatées dans les circonscriptions de :	ALENÇON	ARGENTAN	FLERS-DE-L'ORNE
1 Règlements de compte entre malfaiteurs.....	0	0	0
2 Homicides pour voler et à l'occasion de vols.....	0	0	0
3 Homicides pour d'autres motifs.....	0	0	0
4 Tentatives d'homicides pour voler et à l'occasion de vols.....	0	0	0
5 Tentatives d'homicides pour d'autres motifs.....	0	0	0
6 Coups et blessures volontaires suivis de mort.....	0	0	0
7 Autres coups et blessures volontaires criminels ou correctionnels.....	194	50	81
8 Prises d'otages à l'occasion de vols.....	0	0	0
9 Prises d'otages dans un autre but.....	0	0	0
10 Séquestrations.....	0	0	0
11 Menaces ou chantages pour extorsion de fonds.....	7	0	1
12 Menaces ou chantages dans un autre but.....	84	48	19
13 Atteintes à la dignité et à la personnalité.....	18	18	15
14 Violations de domicile.....	6	4	3
15 Vols à main armée contre des établissements financiers.....	2	0	0
16 Vols à main armée contre des établissements industriels ou commerciaux.....	2	0	2
17 Vols à main armée contre des entreprises de transports de fonds.....	0	0	0
18 Vols à main armée contre des particuliers à leur domicile.....	0	0	0
19 Autres vols à main armée.....	0	0	0
20 Vols avec armes blanches contre des établissements financiers, commerciaux ou industriels.....	0	0	1
21 Vols avec armes blanches contre des particuliers à leur domicile.....	1	0	0
22 Autres vols avec armes blanches.....	3	0	0
23 Vols violents sans arme contre des établissements financiers, commerciaux ou industriels.....	0	0	0
24 Vols violents sans arme contre des particuliers à leur domicile.....	2	2	0
25 Vols violents sans arme contre des femmes sur voie publique ou autre lieu public.....	23	3	2
26 Vols violents sans arme contre d'autres victimes.....	36	1	3
27 Cambriolages de locaux d'habitation principale.....	54	28	13
28 Cambriolages de résidences secondaires.....	1	0	0
29 Cambriolages de locaux industriels, commerciaux ou financiers.....	86	27	16
30 Cambriolages d'autres lieux.....	48	29	12
31 Vols avec entrée par ruse en tous lieux.....	8	2	2
32 Vols à la tire.....	27	1	7
33 Vols à l'étalage.....	50	39	66
34 Vols de véhicules de transport avec fret.....	0	0	0
35 Vols d'automobiles.....	56	36	7
36 Vols de véhicules motorisés à 2 roues.....	93	23	19
37 Vols à la roulotte.....	130	91	45
38 Vols d'accessoires sur véhicules à moteur immatriculés.....	88	37	19
39 Vols simples sur chantier.....	12	3	3
40 Vols simples sur exploitations agricoles.....	0	0	1
41 Autres vols simples contre des établissements publics ou privés.....	41	36	32
42 Autres vols simples contre des particuliers dans des locaux privés.....	160	69	53
43 Autres vols simples contre des particuliers dans des locaux ou lieux publics.....	163	114	95
44 Recels.....	17	33	6
45 Proxénéritisme.....	0	0	0
46 Viols sur des majeur(e)s.....	2	1	0
47 Viols sur des mineur(e)s.....	11	1	2
48 Harcèlements sexuels et autres agressions sexuelles contre des majeur(e)s.....	12	2	2
49 Harcèlements sexuels et autres agressions sexuelles contre des mineur(e)s.....	21	4	4
50 Atteintes sexuelles.....	17	5	3
51 Homicides commis d'enfants de moins de 15 ans.....	0	0	0
52 Violences, mauvais traitements et abandons d'enfants.....	25	8	4
53 Délits au sujet de la garde des mineurs.....	24	6	8
54 Non versement de pension alimentaire.....	11	1	7
55 Trafic et revente sans usage de stupéfiants.....	7	1	6
56 Usage - revente de stupéfiants.....	14	27	29
57 Usage de stupéfiants.....	113	126	81
58 Autres infractions à la législation sur les stupéfiants.....	1	5	43
59 Délits de débits de boissons et infractions à la réglementation sur l'alcool et le tabac.....	0	0	1
60 Fraudes alimentaires et infractions à l'hygiène.....	0	0	0
61 Autres délits contre la santé publique et la réglementation des professions médicales.....	0	0	0
62 Incendies volontaires de biens publics.....	15	9	5
63 Incendies volontaires de biens privés.....	56	5	7
64 Attentats à l'explosif contre des biens publics.....	0	0	0
65 Attentats à l'explosif contre des biens privés.....	0	0	0
66 Autres destructions et dégradations de biens publics.....	49	29	32
67 Autres destructions et dégradations de biens privés.....	179	53	34
68 Destructions et dégradations de véhicules privés.....	357	126	112
69 Infractions aux conditions générales d'entrée et de séjour des étrangers.....	7	3	2
70 Aide à l'entrée, à la circulation et au séjour des étrangers.....	1	1	0
71 Autres infractions à la police des étrangers.....	0	2	0
72 Outrages à dépositaires de l'autorité.....	51	46	12
73 Violences à dépositaires de l'autorité.....	34	16	26
74 Port ou détention d'armes prohibées.....	53	21	10
75 Atteintes aux intérêts fondamentaux de la Nation.....	1	0	0
76 Délits des courses et des jeux.....	0	0	0
77 Délits d'interdiction de séjour et de paraître.....	0	1	0
78 Destructions, cruautés et autres délits envers les animaux.....	1	1	1
79 Atteintes à l'environnement.....	1	0	0
80 Chasse et pêche.....	0	0	0
81 Faux documents d'identité.....	3	1	0
82 Faux documents concernant la circulation des véhicules.....	1	2	0
83 Autres faux documents administratifs.....	0	0	0
84 Faux en écriture publique et authentique.....	1	1	0
85 Autres faux en écriture.....	4	1	0
86 Fausse monnaie.....	0	1	1
87 Contrefaçons et fraudes industrielles et commerciales.....	0	0	0
88 Contrefaçons littéraires et artistiques.....	0	0	0
89 Falsifications et usages de chèques volés.....	106	10	20
90 Falsifications et usages de cartes de crédit.....	66	2	8
91 Escroqueries et abus de confiance.....	182	70	31
92 Infractions à la législation sur les chèques.....	5	3	21
93 Travail clandestin.....	4	0	0
94 Emploi d'étranger sans titre de travail.....	0	0	0
95 Marchandage - prêt de main d'oeuvre.....	0	0	0
96 Index non utilisé.....	0	0	0
97 Index non utilisé.....	0	0	0
98 Banqueroutes, abus de biens sociaux et autres délits de société.....	0	0	0
99 Index non utilisé.....	0	0	0
100 Index non utilisé.....	0	0	0
101 Prix illicites, publicité fausse et infractions aux règles de la concurrence.....	0	0	0
102 Achats et ventes sans facture.....	0	0	0
103 Infractions à l'exercice d'une profession réglementée.....	0	1	0
104 Infractions au droit de l'urbanisme et de la construction.....	1	0	0
105 Fraudes fiscales.....	0	0	0
106 Autres délits économiques et financiers.....	1	1	0
107 Autres délits.....	90	49	30
Total des infractions	2 939	1 336	1 065

Infractions constatées dans les compagnies de gendarmerie de :	ALENÇON	ARGENTAN	DOMFRONT	MORTAGNE-	
				AU-PERCHE	
1 Règlements de compte entre malfaiteurs.....	0	0	0	0	0
2 Homicides pour voler et à l'occasion de vols.....	0	0	0	0	0
3 Homicides pour d'autres motifs.....	0	0	0	0	0
4 Tentatives d'homicides pour voler et à l'occasion de vols.....	0	0	0	0	0
5 Tentatives d'homicides pour d'autres motifs.....	0	0	0	0	1
6 Coups et blessures volontaires suivis de mort.....	0	0	0	0	0
7 Autres coups et blessures volontaires criminels ou correctionnels.....	38	81	92	173	
8 Prises d'otages à l'occasion de vols.....	0	0	0	0	1
9 Prises d'otages dans un autre but.....	0	0	0	0	0
10 Séquestrations.....	0	1	2	0	0
11 Menaces ou chantages pour extorsion de fonds.....	3	2	2	6	
12 Menaces ou chantages dans un autre but.....	24	27	30	43	
13 Atteintes à la dignité et à la personnalité.....	20	42	32	42	
14 Violations de domicile.....	1	9	3	9	
15 Vols à main armée contre des établissements financiers.....	0	0	0	1	
16 Vols à main armée contre des établissements industriels ou commerciaux.....	0	0	0	1	
17 Vols à main armée contre des entreprises de transports de fonds.....	0	0	0	0	
18 Vols à main armée contre des particuliers à leur domicile.....	0	0	0	0	
19 Autres vols à main armée.....	0	0	0	1	
20 Vols avec armes blanches contre des établissements financiers, commerciaux ou industriels.....	0	0	0	0	
21 Vols avec armes blanches contre des particuliers à leur domicile.....	0	0	1	0	
22 Autres vols avec armes blanches.....	0	0	0	2	
23 Vols violents sans arme contre des établissements financiers, commerciaux ou industriels.....	0	0	0	1	
24 Vols violents sans arme contre des particuliers à leur domicile.....	4	0	1	1	
25 Vols violents sans arme contre des femmes sur voie publique ou autre lieu public.....	2	2	1	3	
26 Vols violents sans arme contre d'autres victimes.....	0	1	3	4	
27 Cambriolages de locaux d'habitation principale.....	45	78	51	108	
28 Cambriolages de résidences secondaires.....	12	46	20	69	
29 Cambriolages de locaux industriels, commerciaux ou financiers.....	27	46	39	92	
30 Cambriolages d'autres lieux.....	21	30	41	41	
31 Vols avec entrée par ruse en tous lieux.....	10	11	1	6	
32 Vols à la tire.....	14	16	7	34	
33 Vols à l'étalage.....	6	20	8	35	
34 Vols de véhicules de transport avec fret.....	0	0	0	0	
35 Vols d'automobiles.....	28	54	41	81	
36 Vols de véhicules motorisés à 2 roues.....	13	15	13	55	
37 Vols à la roulotte.....	66	55	95	136	
38 Vols d'accessoires sur véhicules à moteur immatriculés.....	37	44	49	83	
39 Vols simples sur chantier.....	8	18	9	22	
40 Vols simples sur exploitations agricoles.....	17	34	13	25	
41 Autres vols simples contre des établissements publics ou privés.....	23	38	36	46	
42 Autres vols simples contre des particuliers dans des locaux privés.....	91	110	128	124	
43 Autres vols simples contre des particuliers dans des locaux ou lieux publics.....	48	71	78	117	
44 Recels.....	7	12	14	8	
45 Proxénétisme.....	0	0	0	0	
46 Viols sur des majeur(e)s.....	0	1	3	7	
47 Viols sur des mineur(e)s.....	4	1	5	9	
48 Harcèlements sexuels et autres agressions sexuelles contre des majeur(e)s.....	1	2	2	5	
49 Harcèlements sexuels et autres agressions sexuelles contre des mineur(e)s.....	7	4	6	8	
50 Atteintes sexuelles.....	9	6	3	18	
51 Homicides commis d'enfants de moins de 15 ans.....	0	0	0	0	
52 Violences, mauvais traitements et abandons d'enfants.....	0	4	4	12	
53 Délits au sujet de la garde des mineurs.....	12	15	13	33	
54 Non versement de pension alimentaire.....	8	8	18	18	
55 Trafic et revente sans usage de stupéfiants.....	3	2	0	0	
56 Usage - revente de stupéfiants.....	16	17	3	15	
57 Usage de stupéfiants.....	54	77	28	53	
58 Autres infractions à la législation sur les stupéfiants.....	2	6	7	10	
59 Délits de débits de boissons et infractions à la réglementation sur l'alcool et le tabac.....	0	2	0	1	
60 Fraudes alimentaires et infractions à l'hygiène.....	1	1	1	0	
61 Autres délits contre la santé publique et la réglementation des professions médicales.....	0	1	0	0	
62 Incendies volontaires de biens publics.....	2	3	4	2	
63 Incendies volontaires de biens privés.....	4	9	6	2	
64 Attentats à l'explosif contre des biens publics.....	0	0	0	0	
65 Attentats à l'explosif contre des biens privés.....	0	0	0	0	
66 Autres destructions et dégradations de biens publics.....	10	25	19	30	
67 Autres destructions et dégradations de biens privés.....	22	19	52	30	
68 Destructions et dégradations de véhicules privés.....	14	21	63	21	
69 Infractions aux conditions générales d'entrée et de séjour des étrangers.....	1	0	0	3	
70 Aide à l'entrée, à la circulation et au séjour des étrangers.....	0	0	0	0	
71 Autres infractions à la police des étrangers.....	0	0	0	0	
72 Outrages à dépositaires de l'autorité.....	11	17	9	20	
73 Violences à dépositaires de l'autorité.....	5	3	4	12	
74 Port ou détention d'armes prohibées.....	8	7	7	9	
75 Atteintes aux intérêts fondamentaux de la Nation.....	6	1	0	1	
76 Délits des courses et des jeux.....	0	0	0	0	
77 Délits interdiction de séjour et de paraître.....	0	1	0	0	
78 Destructions, cruautés et autres délits envers les animaux.....	4	0	2	9	
79 Atteintes à l'environnement.....	5	6	14	9	
80 Chasse et pêche.....	1	0	1	0	
81 Faux documents d'identité.....	0	0	1	1	
82 Faux documents concernant la circulation des véhicules.....	2	0	0	2	
83 Autres faux documents administratifs.....	0	0	0	3	
84 Faux en écriture publique et authentique.....	2	1	4	0	
85 Autres faux en écriture.....	3	5	3	8	
86 Fausse monnaie.....	1	1	2	0	
87 Contrefaçons et fraudes industrielles et commerciales.....	0	0	0	1	
88 Contrefaçons littéraires et artistiques.....	0	0	0	1	
89 Falsifications et usages de chèques volés.....	1	12	34	42	
90 Falsifications et usages de cartes de crédit.....	9	18	16	22	
91 Escroqueries et abus de confiance.....	47	68	49	142	
92 Infractions à la législation sur les chèques.....	3	2	6	5	
93 Travail clandestin.....	9	4	6	6	
94 Emploi d'étranger sans titre de travail.....	0	0	0	0	
95 Marchandage - prêt de main d'oeuvre.....	0	0	1	0	
96 Index non utilisé.....	0	0	0	0	
97 Index non utilisé.....	0	0	0	0	
98 Banqueroutes, abus de biens sociaux et autres délits de société.....	2	0	0	2	
99 Index non utilisé.....	0	0	0	0	
100 Index non utilisé.....	0	0	0	0	
101 Prix illicites, publicité fausse et infractions aux règles de la concurrence.....	0	0	0	0	
102 Achats et ventes sans facture.....	0	0	1	2	
103 Infractions à l'exercice d'une profession réglementée.....	0	2	0	1	
104 Infractions au droit de l'urbanisme et de la construction.....	8	1	0	1	
105 Fraudes fiscales.....	0	0	0	0	
106 Autres délits économiques et financiers.....	4	0	1	3	
107 Autres délits.....	19	16	25	35	
Total des infractions	885	1 252	1 233	1 985	

BOURGOGNE



Part de la criminalité de la région dans le total national



Année 2009

Population de la région (insee au 01 01 2009) : 1 628 837
 Taux de criminalité pour 1000 habitants : 39,95
 Rang national - taux de criminalité (sur 22) : 17
 Total des personnes mises en cause : 23 948
 Total des personnes mineures mises en cause : 4 466
 Part des mineur(e)s dans le total des mis(es) en cause : 18,65%

DÉPARTEMENT DE LA CÔTE-D'OR (21) Année 2009

Population au 01 01 2009 :	Taux de criminalité :	Rang sur 96	
517 168	44,20	50	
Personnes mises en cause	Mineurs mis en cause	Parts des mineurs	
7 618	1 351	17,73%	
Année			
	2008	2009	variation
TOTAL DES INFRACTIONS	23 471	22 861	-2,60%
<i>Délinquance de proximité</i>	9 310	9 563	2,72%
<i>Criminalité organisée et délinquance spécialisée</i>	160	168	5,00%
<i>Infractions révélées par l'action des services</i>	1 976	2 059	4,20%
<i>Escroqueries et infractions économiques et financières</i>	3 042	2 395	-21,27%
<i>Atteintes volontaires à l'intégrité physique</i>	2 423	2 406	-0,70%
<i>Atteintes aux biens</i>	14 599	14 908	2,12%

DÉPARTEMENT DE LA NIÈVRE (58) Année 2009

Population au 01 01 2009 :	Taux de criminalité :	Rang sur 96	
222 220	33,86	83	
Personnes mises en cause	Mineurs mis en cause	Parts des mineurs	
2 946	498	16,90%	
Année			
	2008	2009	variation
TOTAL DES INFRACTIONS	7 950	7 524	-5,36%
<i>Délinquance de proximité</i>	2 794	2 670	-4,44%
<i>Criminalité organisée et délinquance spécialisée</i>	61	28	-54,10%
<i>Infractions révélées par l'action des services</i>	663	682	2,87%
<i>Escroqueries et infractions économiques et financières</i>	984	821	-16,57%
<i>Atteintes volontaires à l'intégrité physique</i>	959	956	-0,31%
<i>Atteintes aux biens</i>	4 779	4 564	-4,50%

DÉPARTEMENT DE LA SAÔNE-ET-LOIRE (71) Année 2009

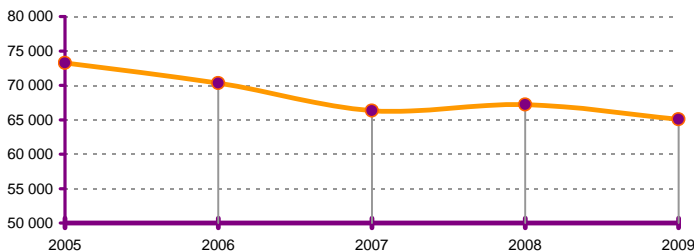
Population au 01 01 2009 :	Taux de criminalité :	Rang sur 96	
549 361	34,01	81	
Personnes mises en cause	Mineurs mis en cause	Parts des mineurs	
7 667	1 498	19,54%	
Année			
	2008	2009	variation
TOTAL DES INFRACTIONS	19 405	18 683	-3,72%
<i>Délinquance de proximité</i>	7 177	6 839	-4,71%
<i>Criminalité organisée et délinquance spécialisée</i>	180	136	-24,44%
<i>Infractions révélées par l'action des services</i>	1 916	1 939	1,20%
<i>Escroqueries et infractions économiques et financières</i>	2 450	2 267	-7,47%
<i>Atteintes volontaires à l'intégrité physique</i>	2 038	1 996	-2,06%
<i>Atteintes aux biens</i>	11 729	11 436	-2,50%

DÉPARTEMENT DE L'YONNE (89) Année 2009

Population au 01 01 2009 :	Taux de criminalité :	Rang sur 96	
340 088	47,04	40	
Personnes mises en cause	Mineurs mis en cause	Parts des mineurs	
5 717	1 119	19,57%	
Année			
	2008	2009	variation
TOTAL DES INFRACTIONS	16 372	15 999	-2,28%
<i>Délinquance de proximité</i>	7 029	6 647	-5,43%
<i>Criminalité organisée et délinquance spécialisée</i>	111	111	0,00%
<i>Infractions révélées par l'action des services</i>	1 361	1 583	16,31%
<i>Escroqueries et infractions économiques et financières</i>	1 688	1 659	-1,72%
<i>Atteintes volontaires à l'intégrité physique</i>	2 098	2 129	1,48%
<i>Atteintes aux biens</i>	10 208	9 708	-4,90%

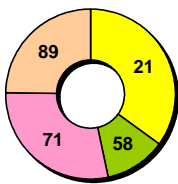
Données régionales (services de police et unités de gendarmerie)	Année		
	2008	2009	variation
TOTAL DES INFRACTIONS	67 198	65 067	-3,17%
<i>Délinquance de proximité</i>	26 310	25 719	-2,25%
<i>Criminalité organisée et délinquance spécialisée</i>	512	443	-13,48%
<i>Infractions révélées par l'action des services</i>	5 916	6 263	5,87%
<i>Escroqueries et infractions économiques et financières</i>	8 164	7 142	-12,52%
<i>Atteintes volontaires à l'intégrité physique</i>	7 518	7 487	-0,41%
<i>Atteintes aux biens</i>	41 315	40 616	-1,69%

Evolution de la criminalité constatée dans la région



Départements de la région

Année 2009	variations	parts dans la région
21 Côte-d'Or	-2,60%	35,13%
58 Nièvre	-5,36%	11,56%
71 Saône-et-Loire	-3,72%	28,71%
89 Yonne	-2,28%	24,59%



Données Métropolitaines

Année 2009

Population au 01 01 2009 (insee) : 62 450 000
 Taux de criminalité pour 1000 habitants : 56,39
 Total des personnes mises en cause : 1 174 837
 Total des personnes mineures mises en cause : 214 612
 Part des mineur(e)s dans le total des mis(es) en cause : 18,27%

	Année		
	2008	2009	variation
TOTAL DES INFRACTIONS	3 558 329	3 521 256	-1,04%
<i>Délinquance de proximité</i>	1 526 753	1 504 937	-1,43%
<i>Criminalité organisée et délinquance spécialisée</i>	31 272	30 782	-1,57%
<i>Infractions révélées par l'action des services</i>	384 784	372 264	-3,25%
<i>Escroqueries et infractions économiques et financières</i>	381 032	370 728	-2,70%
<i>Atteintes volontaires à l'intégrité physique</i>	443 671	455 911	2,76%
<i>Atteintes aux biens</i>	2 243 498	2 227 649	-0,71%

DÉPARTEMENT DE LA CÔTE-D'OR (21)

Données départementales année 2009 faits constatés (services de police et unités de gendarmerie)	Gendarmerie nationale			Police nationale			Total	
	nombre	variation	part dans le total	nombre	variation	part dans le total	nombre	variation
TOTAL DES INFRACTIONS	8 552	0,13%	37,41	14 309	-4,16%	62,59	22 861	-2,60%
<i>Délinquance de voie publique</i>	3 310	4,45%	34,61	6 253	1,82%	65,39	9 563	2,72%
<i>Infractions révélées par l'action des services</i>	690	-8,97%	33,51	1 369	12,40%	66,49	2 059	4,20%
<i>Atteintes volontaires à l'intégrité physique</i>	863	15,53%	35,87	1 543	-7,94%	64,13	2 406	-0,70%
<i>Atteintes aux biens</i>	5 337	6,36%	35,80	9 571	-0,10%	64,20	14 908	2,12%
VOLS (y compris recels)	5 014	8,04%	40,95	7 230	-0,17%	59,05	12 244	3,04%
* Vols à main armée	6	-53,85%	30,00	14	-44,00%	70,00	20	-47,37%
* Autres vols avec violences	38	18,75%	10,24	333	7,77%	89,76	371	8,80%
* Cambriolages	1 079	17,03%	46,33	1 250	25,50%	53,67	2 329	21,43%
<i>dont - résidences principales</i>	495	26,28%	53,17	436	23,16%	46,83	931	24,80%
<i>- résidences secondaires</i>	83	2,47%	85,57	14	180,00%	14,43	97	12,79%
<i>- locaux industriels, commerciaux ou financiers</i>	338	22,02%	51,68	316	81,61%	48,32	654	45,01%
* Vols avec entrée par ruse	32	52,38%	56,14	25	-19,35%	43,86	57	9,62%
* Vols d'automobiles et de véhicules de transport avec fret	337	-17,40%	44,87	414	-4,17%	55,13	751	-10,60%
* Vols de véhicules motorisés à deux roues	205	13,26%	34,40	391	-2,25%	65,60	596	2,58%
* Vols à la roulotte	773	13,18%	44,00	984	6,49%	56,00	1 757	9,33%
* Vols d'accessoires sur véhicules immatriculés	314	20,77%	42,43	426	-14,11%	57,57	740	-2,12%
* Autres vols simples	2 126	5,04%	39,66	3 235	-6,61%	60,34	5 361	-2,31%
<i>dont - vols au préjudice des particuliers</i>	1 487	6,21%	38,77	2 348	-10,59%	61,23	3 835	-4,74%
<i>dont - vols à la tire</i>	209	-9,13%	48,16	225	-30,56%	51,84	434	-21,66%
<i>dont - vols au préjudice d'établissements publics ou privés</i>	303	5,21%	47,49	335	-13,66%	52,51	638	-5,62%
<i>dont - vols à l'étalage</i>	151	0,00%	22,57	518	30,81%	77,43	669	22,30%
* Recels	104	7,22%	39,69	158	-4,24%	60,31	262	0,00%
ESCROQUERIES ET INFRACTIONS ÉCONOMIQUES ET FINANCIÈRES	911	-25,02%	38,04	1 484	-18,77%	61,96	2 395	-21,27%
* Escroqueries, faux et contrefaçons	769	-29,38%	35,67	1 387	-19,69%	64,33	2 156	-23,44%
<i>dont - escroqueries et abus de confiance</i>	531	-34,85%	37,24	895	-22,24%	62,76	1 426	-27,47%
<i>- falsifications et usages de chèques volés</i>	154	27,27%	35,98	274	-5,52%	64,02	428	4,14%
<i>- falsifications et usages de cartes de crédit</i>	39	-62,86%	18,66	170	-24,78%	81,34	209	-36,86%
<i>- faux en écriture (publique, authentique et autres)</i>	35	20,69%	52,24	32	-37,25%	47,76	67	-16,25%
<i>- contrefaçons et fraudes (sauf fiscales)</i>	3	-80,00%	42,86	4	100,00%	57,14	7	-58,82%
* Délinquance économique et financière	86	-20,37%	55,48	69	-6,76%	44,52	155	-14,84%
<i>dont - travail clandestin</i>	39	-45,07%	58,21	28	0,00%	41,79	67	-32,32%
<i>- emploi d'étranger sans titre de travail</i>	2	-	12,50	14	-36,36%	87,50	16	-27,27%
* Infractions à la législation sur les chèques sauf chèques volés	56	211,11%	66,67	28	7,69%	33,33	84	90,91%
CRIMES ET DÉLITS CONTRE LES PERSONNES	1 133	13,64%	43,28	1 485	-19,25%	56,72	2 618	-7,69%
* Homicides	3	-75,00%	37,50	5	-28,57%	62,50	8	-57,89%
<i>dont - tentatives d'homicides</i>	1	-85,71%	20,00	4	-33,33%	80,00	5	-61,54%
* Coups et blessures volontaires	543	21,48%	47,18	608	-2,72%	52,82	1 151	7,37%
<i>dont - coups et blessures volontaires non suivis de mort</i>	543	21,48%	47,22	607	-2,88%	52,78	1 150	7,28%
* Autres atteintes contre les personnes	277	5,73%	34,76	520	-32,29%	65,24	797	-22,62%
<i>dont - menaces et chantages</i>	156	30,00%	32,10	330	-20,67%	67,90	486	-9,33%
<i>- atteintes à la dignité et la personnalité</i>	103	-56,72%	38,43	165	-19,12%	61,57	268	-39,37%
* Atteintes aux moeurs	118	12,38%	44,19	149	-16,76%	55,81	267	-5,99%
<i>dont - viols</i>	36	2,86%	47,37	40	-24,53%	52,63	76	-13,64%
<i>dont - sur mineur(e)s</i>	21	0,00%	60,00	14	-48,15%	40,00	35	-27,08%
<i>dont - agressions sexuelles y compris harcèlements</i>	32	23,08%	35,16	59	5,36%	64,84	91	10,98%
<i>dont - sur mineur(e)s</i>	26	30,00%	39,39	40	14,29%	60,61	66	20,00%
<i>dont - autres atteintes sexuelles</i>	50	13,64%	51,02	48	-29,41%	48,98	98	-12,50%
* Infractions contre la famille et l'enfant	192	12,28%	48,61	203	-21,92%	51,39	395	-8,35%
<i>dont - violences, mauvais traitements, abandons</i>	28	-9,68%	32,94	57	-21,92%	67,06	85	-18,27%
AUTRES INFRACTIONS (dont Stupéfiants)	1 494	-11,49%	26,66	4 110	2,19%	73,34	5 604	-1,86%
* Infractions à la législation sur les stupéfiants	396	-16,46%	39,96	595	9,78%	60,04	991	-2,46%
<i>dont - trafic ou revente sans usage</i>	20	42,86%	52,63	18	12,50%	47,37	38	26,67%
<i>- usage - revente</i>	75	-15,73%	48,08	81	2,53%	51,92	156	-7,14%
<i>- consommation</i>	247	-5,73%	33,74	485	13,58%	66,26	732	6,24%
* Délits à la police des étrangers	48	11,63%	21,05	180	-3,23%	78,95	228	-0,44%
<i>dont - infractions aux conditions d'entrée et de séjour</i>	47	17,50%	26,26	132	-7,04%	73,74	179	-1,65%
<i>- aide à l'entrée, à la circulation et au séjour</i>	1	-66,67%	2,22	44	25,71%	97,78	45	18,42%
* Destructions, dégradations	427	-9,92%	14,59	2 499	-0,20%	85,41	2 926	-1,75%
<i>dont - attentats par explosifs</i>	0	-	-	0	-	-	0	-
<i>- incendies volontaires</i>	68	126,67%	19,60	279	7,31%	80,40	347	19,66%
<i>- autres destructions et dégradations de biens publics</i>	145	-4,61%	36,99	247	-14,24%	63,01	392	-10,91%
<i>- destructions et dégradations de véhicules privés</i>	77	-42,54%	6,38	1 130	0,27%	93,62	1 207	-4,28%
<i>- autres destructions et dégradations de biens privés</i>	137	-13,29%	13,98	843	1,69%	86,02	980	-0,71%
* Délits divers	623	-10,62%	42,70	836	5,82%	57,30	1 459	-1,88%
<i>dont - faux documents (identité, circulation et autres)</i>	32	14,29%	24,43	99	147,50%	75,57	131	92,65%
<i>- outrages à dépositaires de l'autorité</i>	53	47,22%	29,44	127	35,11%	70,56	180	38,46%
<i>- violences à dépositaires de l'autorité</i>	19	-24,00%	16,81	94	-11,32%	83,19	113	-13,74%
<i>- port ou détention d'armes prohibées</i>	35	6,06%	11,04	282	33,65%	88,96	317	29,92%
<i>- pêche, chasse et atteintes à l'environnement</i>	30	328,57%	90,91	3	-	9,09	33	371,43%
<i>- autres délits divers non spécifiés</i>	432	-20,44%	67,71	206	-34,39%	32,29	638	-25,55%

Infractions constatées dans les circonscriptions de :	DIJON	BEAUNE
1 Règlements de compte entre malfaiteurs.....	0	0
2 Homicides pour voler et à l'occasion de vols.....	0	0
3 Homicides pour d'autres motifs.....	1	0
4 Tentatives d'homicides pour voler et à l'occasion de vols.....	2	0
5 Tentatives d'homicides pour d'autres motifs.....	2	0
6 Coups et blessures volontaires suivis de mort.....	0	0
7 Autres coups et blessures volontaires criminels ou correctionnels.....	541	62
8 Prises d'otages à l'occasion de vols.....	0	0
9 Prises d'otages dans un autre but.....	0	0
10 Séquestrations.....	1	1
11 Menaces ou chantages pour extorsion de fonds.....	27	3
12 Menaces ou chantages dans un autre but.....	287	12
13 Atteintes à la dignité et à la personnalité.....	155	8
14 Violations de domicile.....	18	4
15 Vols à main armée contre des établissements financiers.....	0	0
16 Vols à main armée contre des établissements industriels ou commerciaux.....	8	0
17 Vols à main armée contre des entreprises de transports de fonds.....	0	0
18 Vols à main armée contre des particuliers à leur domicile.....	0	0
19 Autres vols à main armée.....	5	0
20 Vols avec armes blanches contre des établissements financiers, commerciaux ou industriels.....	3	1
21 Vols avec armes blanches contre des particuliers à leur domicile.....	2	0
22 Autres vols avec armes blanches.....	9	0
23 Vols violents sans arme contre des établissements financiers, commerciaux ou industriels.....	4	2
24 Vols violents sans arme contre des particuliers à leur domicile.....	1	1
25 Vols violents sans arme contre des femmes sur voie publique ou autre lieu public.....	115	1
26 Vols violents sans arme contre d'autres victimes.....	192	2
27 Cambriolages de locaux d'habitation principale.....	366	70
28 Cambriolages de résidences secondaires.....	9	4
29 Cambriolages de locaux industriels, commerciaux ou financiers.....	283	30
30 Cambriolages d'autres lieux.....	455	29
31 Vols avec entrée par ruse en tous lieux.....	23	2
32 Vols à la tire.....	213	12
33 Vols à l'étalage.....	449	69
34 Vols de véhicules de transport avec fret.....	1	0
35 Vols d'automobiles.....	379	34
36 Vols de véhicules motorisés à 2 roues.....	333	58
37 Vols à la roulotte.....	887	97
38 Vols d'accessoires sur véhicules à moteur immatriculés.....	366	60
39 Vols simples sur chantier.....	30	4
40 Vols simples sur exploitations agricoles.....	0	0
41 Autres vols simples contre des établissements publics ou privés.....	291	43
42 Autres vols simples contre des particuliers dans des locaux privés.....	899	106
43 Autres vols simples contre des particuliers dans des locaux ou lieux publics.....	968	148
44 Recels.....	130	17
45 Proxénétisme.....	2	0
46 Viols sur des majeur(e)s.....	22	3
47 Viols sur des mineur(e)s.....	14	0
48 Harcèlements sexuels et autres agressions sexuelles contre des majeur(e)s.....	14	5
49 Harcèlements sexuels et autres agressions sexuelles contre des mineur(e)s.....	34	6
50 Atteintes sexuelles.....	41	6
51 Homicides commis d'enfants de moins de 15 ans.....	0	0
52 Violences, mauvais traitements et abandons d'enfants.....	57	0
53 Délits au sujet de la garde des mineurs.....	90	3
54 Non versement de pension alimentaire.....	52	1
55 Trafic et revente sans usage de stupéfiants.....	10	0
56 Usage - revente de stupéfiants.....	61	6
57 Usage de stupéfiants.....	399	62
58 Autres infractions à la législation sur les stupéfiants.....	9	0
59 Délits de débits de boissons et infractions à la réglementation sur l'alcool et le tabac.....	2	1
60 Fraudes alimentaires et infractions à l'hygiène.....	5	0
61 Autres délits contre la santé publique et la réglementation des professions médicales.....	0	0
62 Incendies volontaires de biens publics.....	49	4
63 Incendies volontaires de biens privés.....	213	13
64 Attentats à l'explosif contre des biens publics.....	0	0
65 Attentats à l'explosif contre des biens privés.....	0	0
66 Autres destructions et dégradations de biens publics.....	222	25
67 Autres destructions et dégradations de biens privés.....	800	42
68 Destructions et dégradations de véhicules privés.....	1 020	106
69 Infractions aux conditions générales d'entrée et de séjour des étrangers.....	74	9
70 Aide à l'entrée, à la circulation et au séjour des étrangers.....	8	1
71 Autres infractions à la police des étrangers.....	2	0
72 Outrages à dépositaires de l'autorité.....	111	16
73 Violences à dépositaires de l'autorité.....	81	12
74 Port ou détention d'armes prohibées.....	251	28
75 Atteintes aux intérêts fondamentaux de la Nation.....	0	0
76 Délits des courses et des jeux.....	0	0
77 Délits interdiction de séjour et de paraître.....	1	0
78 Destructions, cruautés et autres délits envers les animaux.....	14	0
79 Atteintes à l'environnement.....	3	0
80 Chasse et pêche.....	0	0
81 Faux documents d'identité.....	8	1
82 Faux documents concernant la circulation des véhicules.....	10	2
83 Autres faux documents administratifs.....	9	3
84 Faux en écriture publique et authentique.....	2	0
85 Autres faux en écriture.....	21	0
86 Fausse monnaie.....	6	3
87 Contrefaçons et fraudes industrielles et commerciales.....	2	0
88 Contrefaçons littéraires et artistiques.....	0	0
89 Falsifications et usages de chèques volés.....	204	67
90 Falsifications et usages de cartes de crédit.....	141	25
91 Escroqueries et abus de confiance.....	748	116
92 Infractions à la législation sur les chèques.....	27	0
93 Travail clandestin.....	19	3
94 Emploi d'étranger sans titre de travail.....	2	0
95 Marchandage - prêt de main d'oeuvre.....	2	0
96 Index non utilisé.....	0	0
97 Index non utilisé.....	0	0
98 Banqueroutes, abus de biens sociaux et autres délits de société.....	1	0
99 Index non utilisé.....	0	0
100 Index non utilisé.....	0	0
101 Prix illicites, publicité fausse et infractions aux règles de la concurrence.....	0	0
102 Achats et ventes sans facture.....	0	0
103 Infractions à l'exercice d'une profession réglementée.....	1	0
104 Infractions au droit de l'urbanisme et de la construction.....	3	0
105 Fraudes fiscales.....	0	0
106 Autres délits économiques et financiers.....	2	0
107 Autres délits.....	166	30
Total des infractions	12 490	1 479

Infractions constatées dans les compagnies de gendarmerie de :	BEAUNE	DIJON	IS-SUR-TILLE	MONTBARD
1 Règlements de compte entre malfaiteurs.....	1	0	0	0
2 Homicides pour voler et à l'occasion de vols.....	0	0	0	0
3 Homicides pour d'autres motifs.....	1	0	0	0
4 Tentatives d'homicides pour voler et à l'occasion de vols.....	0	0	0	0
5 Tentatives d'homicides pour d'autres motifs.....	0	0	0	1
6 Coups et blessures volontaires suivis de mort.....	0	0	0	0
7 Autres coups et blessures volontaires criminels ou correctionnels.....	112	210	95	126
8 Prises d'otages à l'occasion de vols.....	0	0	0	0
9 Prises d'otages dans un autre but.....	0	0	0	0
10 Séquestrations.....	1	0	1	0
11 Menaces ou chantages pour extorsion de fonds.....	3	7	1	5
12 Menaces ou chantages dans un autre but.....	31	60	17	32
13 Atteintes à la dignité et à la personnalité.....	15	49	14	25
14 Violations de domicile.....	2	6	4	4
15 Vols à main armée contre des établissements financiers.....	0	0	0	0
16 Vols à main armée contre des établissements industriels ou commerciaux.....	2	1	0	0
17 Vols à main armée contre des entreprises de transports de fonds.....	0	0	0	0
18 Vols à main armée contre des particuliers à leur domicile.....	1	1	0	0
19 Autres vols à main armée.....	0	0	0	1
20 Vols avec armes blanches contre des établissements financiers, commerciaux ou industriels.....	0	1	0	1
21 Vols avec armes blanches contre des particuliers à leur domicile.....	2	0	0	0
22 Autres vols avec armes blanches.....	1	3	1	0
23 Vols violents sans arme contre des établissements financiers, commerciaux ou industriels.....	1	0	0	0
24 Vols violents sans arme contre des particuliers à leur domicile.....	4	1	1	0
25 Vols violents sans arme contre des femmes sur voie publique ou autre lieu public.....	2	6	0	0
26 Vols violents sans arme contre d'autres victimes.....	1	8	2	1
27 Cambriolages de locaux d'habitation principale.....	111	223	92	69
28 Cambriolages de résidences secondaires.....	30	4	16	33
29 Cambriolages de locaux industriels, commerciaux ou financiers.....	93	102	51	92
30 Cambriolages d'autres lieux.....	38	59	33	33
31 Vols avec entrée par ruse en tous lieux.....	3	12	6	11
32 Vols à la tire.....	25	124	34	24
33 Vols à l'étalage.....	17	102	15	15
34 Vols de véhicules de transport avec fret.....	0	0	0	2
35 Vols d'automobiles.....	82	141	41	67
36 Vols de véhicules motorisés à 2 roues.....	60	82	31	31
37 Vols à la roulotte.....	136	385	134	67
38 Vols d'accessoires sur véhicules à moteur immatriculés.....	70	147	38	59
39 Vols simples sur chantier.....	17	49	26	28
40 Vols simples sur exploitations agricoles.....	16	16	11	22
41 Autres vols simples contre des établissements publics ou privés.....	66	133	21	73
42 Autres vols simples contre des particuliers dans des locaux privés.....	145	262	126	130
43 Autres vols simples contre des particuliers dans des locaux ou lieux publics.....	99	281	122	103
44 Recels.....	19	43	26	9
45 Proxénétisme.....	0	0	0	0
46 Viols sur des majeur(e)s.....	3	8	1	3
47 Viols sur des mineur(e)s.....	4	9	2	6
48 Harcèlements sexuels et autres agressions sexuelles contre des majeur(e)s.....	0	2	1	3
49 Harcèlements sexuels et autres agressions sexuelles contre des mineur(e)s.....	6	12	3	5
50 Atteintes sexuelles.....	7	17	13	11
51 Homicides commis d'enfants de moins de 15 ans.....	0	0	0	0
52 Violences, mauvais traitements et abandons d'enfants.....	8	12	6	2
53 Délits au sujet de la garde des mineurs.....	14	31	27	28
54 Non versement de pension alimentaire.....	14	22	13	15
55 Trafic et revente sans usage de stupéfiants.....	3	9	5	3
56 Usage - revente de stupéfiants.....	11	44	10	9
57 Usage de stupéfiants.....	17	75	42	56
58 Autres infractions à la législation sur les stupéfiants.....	5	9	9	9
59 Délits de débits de boissons et infractions à la réglementation sur l'alcool et le tabac.....	1	0	0	0
60 Fraudes alimentaires et infractions à l'hygiène.....	0	0	0	2
61 Autres délits contre la santé publique et la réglementation des professions médicales.....	0	0	0	0
62 Incendies volontaires de biens publics.....	2	11	2	4
63 Incendies volontaires de biens privés.....	6	33	3	7
64 Attentats à l'explosif contre des biens publics.....	0	0	0	0
65 Attentats à l'explosif contre des biens privés.....	0	0	0	0
66 Autres destructions et dégradations de biens publics.....	32	65	18	30
67 Autres destructions et dégradations de biens privés.....	23	59	21	34
68 Destructions et dégradations de véhicules privés.....	10	31	16	20
69 Infractions aux conditions générales d'entrée et de séjour des étrangers.....	1	4	0	2
70 Aide à l'entrée, à la circulation et au séjour des étrangers.....	0	1	0	0
71 Autres infractions à la police des étrangers.....	0	0	0	0
72 Outrages à dépositaires de l'autorité.....	10	23	5	10
73 Violences à dépositaires de l'autorité.....	4	7	3	4
74 Port ou détention d'armes prohibées.....	5	17	8	4
75 Atteintes aux intérêts fondamentaux de la Nation.....	0	1	1	0
76 Délits des courses et des jeux.....	0	0	0	0
77 Délits interdiction de séjour et de paraître.....	0	1	0	0
78 Destructions, cruautés et autres délits envers les animaux.....	5	2	3	2
79 Atteintes à l'environnement.....	4	5	5	10
80 Chasse et pêche.....	1	1	2	2
81 Faux documents d'identité.....	0	4	0	0
82 Faux documents concernant la circulation des véhicules.....	2	1	1	1
83 Autres faux documents administratifs.....	1	4	1	3
84 Faux en écriture publique et authentique.....	1	3	0	1
85 Autres faux en écriture.....	9	8	10	2
86 Fausse monnaie.....	1	3	2	1
87 Contrefaçons et fraudes industrielles et commerciales.....	0	1	0	0
88 Contrefaçons littéraires et artistiques.....	0	2	0	0
89 Falsifications et usages de chèques volés.....	17	54	50	33
90 Falsifications et usages de cartes de crédit.....	8	19	4	8
91 Escroqueries et abus de confiance.....	92	230	101	93
92 Infractions à la législation sur les chèques.....	21	19	9	7
93 Travail clandestin.....	3	14	3	7
94 Emploi d'étranger sans titre de travail.....	2	0	0	0
95 Marchandage - prêt de main d'oeuvre.....	0	0	0	1
96 Index non utilisé.....	0	0	0	0
97 Index non utilisé.....	0	0	0	0
98 Banqueroutes, abus de biens sociaux et autres délits de société.....	4	4	2	0
99 Index non utilisé.....	0	0	0	0
100 Index non utilisé.....	0	0	0	0
101 Prix illicites, publicité fautive et infractions aux règles de la concurrence.....	0	0	0	0
102 Achats et ventes sans facture.....	0	0	3	2
103 Infractions à l'exercice d'une profession réglementée.....	0	3	0	2
104 Infractions au droit de l'urbanisme et de la construction.....	2	4	2	6
105 Fraudes fiscales.....	0	0	0	0
106 Autres délits économiques et financiers.....	0	5	4	1
107 Autres délits.....	84	136	92	103
Total des infractions	1 650	3 543	1 462	1 616

DÉPARTEMENT DE LA NIÈVRE (58)

Données départementales année 2009 faits constatés (services de police et unités de gendarmerie)	Gendarmerie nationale			Police nationale			Total	
	nombre	variation	part dans le total	nombre	variation	part dans le total	nombre	variation
TOTAL DES INFRACTIONS	4 605	-8,10%	61,20	2 919	-0,68%	38,80	7 524	-5,36%
<i>Délinquance de voie publique</i>	1 581	-1,50%	59,21	1 089	-8,41%	40,79	2 670	-4,44%
<i>Infractions révélées par l'action des services</i>	407	-0,73%	59,68	275	8,70%	40,32	682	2,87%
<i>Atteintes volontaires à l'intégrité physique</i>	588	0,00%	61,51	368	-0,81%	38,49	956	-0,31%
<i>Atteintes aux biens</i>	2 775	-2,39%	60,80	1 789	-7,59%	39,20	4 564	-4,50%
VOLS (y compris recels)	2 574	-0,96%	66,86	1 276	-7,60%	33,14	3 850	-3,27%
* Vols à main armée	4	-60,00%	50,00	4	-50,00%	50,00	8	-55,56%
* Autres vols avec violences	23	-17,86%	38,98	36	5,88%	61,02	59	-4,84%
* Cambriolages	577	4,34%	73,13	212	1,44%	26,87	789	3,54%
<i>dont - résidences principales</i>	194	4,86%	66,90	96	57,38%	33,10	290	17,89%
<i>- résidences secondaires</i>	116	3,57%	98,31	2	100,00%	1,69	118	4,42%
<i>- locaux industriels, commerciaux ou financiers</i>	156	1,96%	76,10	49	-18,33%	23,90	205	-3,76%
* Vols avec entrée par ruse	13	-35,00%	81,25	3	-50,00%	18,75	16	-38,46%
* Vols d'automobiles et de véhicules de transport avec fret	177	23,78%	74,68	60	-4,76%	25,32	237	15,05%
* Vols de véhicules motorisés à deux roues	95	-10,38%	54,60	79	-14,13%	45,40	174	-12,12%
* Vols à la roulotte	281	-16,12%	79,15	74	-46,38%	20,85	355	-24,95%
* Vols d'accessoires sur véhicules immatriculés	159	21,37%	56,79	121	15,24%	43,21	280	18,64%
* Autres vols simples	1 194	-3,24%	64,61	654	-6,70%	35,39	1 848	-4,50%
<i>dont - vols au préjudice des particuliers</i>	826	-6,88%	66,29	420	-6,46%	33,71	1 246	-6,74%
<i>dont - vols à la tire</i>	41	-24,07%	78,85	11	-47,62%	21,15	52	-30,67%
<i>dont - vols au préjudice d'établissements publics ou privés</i>	200	8,11%	69,20	89	-9,18%	30,80	289	2,12%
<i>dont - vols à l'étalage</i>	49	-18,33%	25,65	142	-5,33%	74,35	191	-9,05%
* Recels	51	30,77%	60,71	33	32,00%	39,29	84	31,25%
ESCROQUERIES ET INFRACTIONS ÉCONOMIQUES ET FINANCIÈRES	451	-38,97%	54,93	370	51,02%	45,07	821	-16,57%
* Escroqueries, faux et contrefaçons	393	-41,26%	52,19	360	51,26%	47,81	753	-16,98%
<i>dont - escroqueries et abus de confiance</i>	286	-44,47%	77,93	81	32,79%	22,07	367	-36,28%
<i>- falsifications et usages de chèques volés</i>	67	-10,67%	27,92	173	84,04%	72,08	240	42,01%
<i>- falsifications et usages de cartes de crédit</i>	8	-84,62%	7,21	103	39,19%	92,79	111	-11,90%
<i>- faux en écriture (publique, authentique et autres)</i>	26	36,84%	92,86	2	-66,67%	7,14	28	12,00%
<i>- contrefaçons et fraudes (sauf fiscales)</i>	1	-	100,00	0	-	-	1	-
* Délinquance économique et financière	37	-35,09%	80,43	9	125,00%	19,57	46	-24,59%
<i>dont - travail clandestin</i>	14	-44,00%	77,78	4	-	22,22	18	-28,00%
<i>- emploi d'étranger sans titre de travail</i>	1	-75,00%	100,00	0	-100,00%	-	1	-85,71%
* Infractions à la législation sur les chèques sauf chèques volés	21	61,54%	95,45	1	-66,67%	4,55	22	37,50%
CRIMES ET DÉLITS CONTRE LES PERSONNES	815	-3,66%	69,66	355	-5,59%	30,34	1 170	-4,26%
* Homicides	6	200,00%	100,00	0	-	-	6	200,00%
<i>dont - tentatives d'homicides</i>	3	200,00%	100,00	0	-	-	3	200,00%
* Coups et blessures volontaires	374	3,31%	64,93	202	-10,22%	35,07	576	-1,87%
<i>dont - coups et blessures volontaires non suivis de mort</i>	374	3,31%	64,93	202	-10,22%	35,07	576	-1,87%
* Autres atteintes contre les personnes	241	-8,02%	69,05	108	6,93%	30,95	349	-3,86%
<i>dont - menaces et chantages</i>	95	10,47%	53,98	81	24,62%	46,02	176	16,56%
<i>- atteintes à la dignité et la personnalité</i>	131	-44,96%	86,18	21	-134,43%	13,82	152	-14,12%
* Atteintes aux moeurs	88	-19,27%	86,27	14	-44,00%	13,73	102	-23,88%
<i>dont - viols</i>	28	0,00%	84,85	5	-28,57%	15,15	33	-5,71%
<i>dont - sur mineur(e)s</i>	17	-10,53%	89,47	2	-60,00%	10,53	19	-20,83%
<i>dont - agressions sexuelles y compris harcèlements</i>	23	-42,50%	79,31	6	50,00%	20,69	29	-34,09%
<i>dont - sur mineur(e)s</i>	19	-34,48%	79,17	5	150,00%	20,83	24	-22,58%
<i>dont - autres atteintes sexuelles</i>	37	-9,76%	92,50	3	-78,57%	7,50	40	-27,27%
* Infractions contre la famille et l'enfant	106	-4,50%	77,37	31	24,00%	22,63	137	0,74%
<i>dont - violences, mauvais traitements, abandons</i>	20	17,65%	58,82	14	55,56%	41,18	34	30,77%
AUTRES INFRACTIONS (dont Stupéfiants)	765	-7,50%	45,45	918	-2,03%	54,55	1 683	-4,59%
* Infractions à la législation sur les stupéfiants	285	6,34%	61,29	180	31,39%	38,71	465	14,81%
<i>dont - trafic ou revente sans usage</i>	3	-25,00%	50,00	3	50,00%	50,00	6	0,00%
<i>- usage - revente</i>	52	85,71%	70,27	22	175,00%	29,73	74	105,56%
<i>- consommation</i>	197	8,24%	56,29	153	23,39%	43,71	350	14,38%
* Délits à la police des étrangers	11	-57,69%	33,33	22	-37,14%	66,67	33	-45,90%
<i>dont - infractions aux conditions d'entrée et de séjour</i>	8	-65,22%	27,59	21	-34,38%	72,41	29	-47,27%
<i>- aide à l'entrée, à la circulation et au séjour</i>	2	100,00%	100,00	0	-100,00%	-	2	-50,00%
* Destructions, dégradations	252	-10,95%	31,58	546	-5,86%	68,42	798	-7,53%
<i>dont - attentats par explosifs</i>	0	-	-	0	-	-	0	-
<i>- incendies volontaires</i>	26	-13,33%	33,33	52	-13,33%	66,67	78	-13,33%
<i>- autres destructions et dégradations de biens publics</i>	95	-6,86%	45,02	116	13,73%	54,98	211	3,43%
<i>- destructions et dégradations de véhicules privés</i>	40	-38,46%	13,25	262	11,02%	86,75	302	0,33%
<i>- autres destructions et dégradations de biens privés</i>	91	5,81%	43,96	116	-36,26%	56,04	207	-22,76%
* Délits divers	217	-13,20%	56,07	170	-8,11%	43,93	387	-11,03%
<i>dont - faux documents (identité, circulation et autres)</i>	7	-61,11%	77,78	2	-33,33%	22,22	9	-57,14%
<i>- outrages à dépositaires de l'autorité</i>	30	11,11%	49,18	31	-6,06%	50,82	61	1,67%
<i>- violences à dépositaires de l'autorité</i>	13	-7,14%	39,39	20	11,11%	60,61	33	3,13%
<i>- port ou détention d'armes prohibées</i>	12	-47,83%	26,67	33	-29,79%	73,33	45	-35,71%
<i>- pêche, chasse et atteintes à l'environnement</i>	23	228,57%	100,00	0	-	-	23	228,57%
<i>- autres délits divers non spécifiés</i>	121	-14,79%	60,20	80	1,27%	39,80	201	-9,05%

Infractions constatées dans la circonscription de :	NEVERS
1 Règlements de compte entre malfaiteurs.....	0
2 Homicides pour voler et à l'occasion de vols.....	0
3 Homicides pour d'autres motifs.....	0
4 Tentatives d'homicides pour voler et à l'occasion de vols.....	0
5 Tentatives d'homicides pour d'autres motifs.....	0
6 Coups et blessures volontaires suivis de mort.....	0
7 Autres coups et blessures volontaires criminels ou correctionnels.....	202
8 Prises d'otages à l'occasion de vols.....	0
9 Prises d'otages dans un autre but.....	0
10 Séquestrations.....	0
11 Menaces ou chantages pour extorsion de fonds.....	9
12 Menaces ou chantages dans un autre but.....	72
13 Atteintes à la dignité et à la personnalité.....	21
14 Violations de domicile.....	6
15 Vols à main armée contre des établissements financiers.....	0
16 Vols à main armée contre des établissements industriels ou commerciaux.....	3
17 Vols à main armée contre des entreprises de transports de fonds.....	0
18 Vols à main armée contre des particuliers à leur domicile.....	0
19 Autres vols à main armée.....	0
20 Vols avec armes blanches contre des établissements financiers, commerciaux ou industriels.....	0
21 Vols avec armes blanches contre des particuliers à leur domicile.....	2
22 Autres vols avec armes blanches.....	0
23 Vols violents sans arme contre des établissements financiers, commerciaux ou industriels.....	1
24 Vols violents sans arme contre des particuliers à leur domicile.....	0
25 Vols violents sans arme contre des femmes sur voie publique ou autre lieu public.....	15
26 Vols violents sans arme contre d'autres victimes.....	18
27 Cambriolages de locaux d'habitation principale.....	96
28 Cambriolages de résidences secondaires.....	2
29 Cambriolages de locaux industriels, commerciaux ou financiers.....	49
30 Cambriolages d'autres lieux.....	65
31 Vols avec entrée par ruse en tous lieux.....	3
32 Vols à la tire.....	11
33 Vols à l'étalage.....	142
34 Vols de véhicules de transport avec fret.....	0
35 Vols d'automobiles.....	60
36 Vols de véhicules motorisés à 2 roues.....	79
37 Vols à la roulotte.....	74
38 Vols d'accessoires sur véhicules à moteur immatriculés.....	121
39 Vols simples sur chantier.....	3
40 Vols simples sur exploitations agricoles.....	0
41 Autres vols simples contre des établissements publics ou privés.....	88
42 Autres vols simples contre des particuliers dans des locaux privés.....	153
43 Autres vols simples contre des particuliers dans des locaux ou lieux publics.....	256
44 Recels.....	33
45 Proxénétisme.....	0
46 Viols sur des majeur(e)s.....	3
47 Viols sur des mineur(e)s.....	2
48 Harcèlements sexuels et autres agressions sexuelles contre des majeur(e)s.....	1
49 Harcèlements sexuels et autres agressions sexuelles contre des mineur(e)s.....	5
50 Atteintes sexuelles.....	3
51 Homicides commis d'enfants de moins de 15 ans.....	0
52 Violences, mauvais traitements et abandons d'enfants.....	13
53 Délits au sujet de la garde des mineurs.....	12
54 Non versement de pension alimentaire.....	5
55 Trafic et revente sans usage de stupéfiants.....	3
56 Usage - revente de stupéfiants.....	22
57 Usage de stupéfiants.....	153
58 Autres infractions à la législation sur les stupéfiants.....	2
59 Délits de débits de boissons et infractions à la réglementation sur l'alcool et le tabac.....	0
60 Fraudes alimentaires et infractions à l'hygiène.....	0
61 Autres délits contre la santé publique et la réglementation des professions médicales.....	0
62 Incendies volontaires de biens publics.....	17
63 Incendies volontaires de biens privés.....	35
64 Attentats à l'explosif contre des biens publics.....	0
65 Attentats à l'explosif contre des biens privés.....	0
66 Autres destructions et dégradations de biens publics.....	116
67 Autres destructions et dégradations de biens privés.....	116
68 Destructions et dégradations de véhicules privés.....	262
69 Infractions aux conditions générales d'entrée et de séjour des étrangers.....	21
70 Aide à l'entrée, à la circulation et au séjour des étrangers.....	0
71 Autres infractions à la police des étrangers.....	1
72 Outrages à dépositaires de l'autorité.....	31
73 Violences à dépositaires de l'autorité.....	20
74 Port ou détention d'armes prohibées.....	33
75 Atteintes aux intérêts fondamentaux de la Nation.....	0
76 Délits des courses et des jeux.....	0
77 Délits d'interdiction de séjour et de paraître.....	1
78 Destructions, cruautés et autres délits envers les animaux.....	3
79 Atteintes à l'environnement.....	0
80 Chasse et pêche.....	0
81 Faux documents d'identité.....	0
82 Faux documents concernant la circulation des véhicules.....	1
83 Autres faux documents administratifs.....	0
84 Faux en écriture publique et authentique.....	0
85 Autres faux en écriture.....	2
86 Fausse monnaie.....	1
87 Contrefaçons et fraudes industrielles et commerciales.....	0
88 Contrefaçons littéraires et artistiques.....	0
89 Falsifications et usages de chèques volés.....	173
90 Falsifications et usages de cartes de crédit.....	103
91 Escroqueries et abus de confiance.....	44
92 Infractions à la législation sur les chèques.....	1
93 Travail clandestin.....	3
94 Emploi d'étranger sans titre de travail.....	0
95 Marchandage - prêt de main d'oeuvre.....	0
96 Index non utilisé.....	0
97 Index non utilisé.....	0
98 Banqueroutes, abus de biens sociaux et autres délits de société.....	0
99 Index non utilisé.....	0
100 Index non utilisé.....	0
101 Prix illicites, publicité fausse et infractions aux règles de la concurrence.....	0
102 Achats et ventes sans facture.....	0
103 Infractions à l'exercice d'une profession réglementée.....	1
104 Infractions au droit de l'urbanisme et de la construction.....	1
105 Fraudes fiscales.....	0
106 Autres délits économiques et financiers.....	2
107 Autres délits.....	80
Total des infractions	2 876

Infractions constatées dans les compagnies de gendarmerie de :	CHÂTEAU-	COSNE-COURS	NEVERS
	CHINON	SUR-LOIRE	
1 Règlements de compte entre malfaiteurs.....	0	0	0
2 Homicides pour voler et à l'occasion de vols.....	0	0	0
3 Homicides pour d'autres motifs.....	0	1	2
4 Tentatives d'homicides pour voler et à l'occasion de vols.....	0	0	0
5 Tentatives d'homicides pour d'autres motifs.....	0	2	1
6 Coups et blessures volontaires suivis de mort.....	0	0	0
7 Autres coups et blessures volontaires criminels ou correctionnels.....	55	152	167
8 Prises d'otages à l'occasion de vols.....	0	0	0
9 Prises d'otages dans un autre but.....	0	0	0
10 Séquestrations.....	0	1	1
11 Menaces ou chantages pour extorsion de fonds.....	4	6	8
12 Menaces ou chantages dans un autre but.....	19	26	32
13 Atteintes à la dignité et à la personnalité.....	16	51	64
14 Violations de domicile.....	5	2	6
15 Vols à main armée contre des établissements financiers.....	0	0	0
16 Vols à main armée contre des établissements industriels ou commerciaux.....	0	1	0
17 Vols à main armée contre des entreprises de transports de fonds.....	0	0	0
18 Vols à main armée contre des particuliers à leur domicile.....	0	0	0
19 Autres vols à main armée.....	0	3	0
20 Vols avec armes blanches contre des établissements financiers, commerciaux ou industriels.....	0	1	0
21 Vols avec armes blanches contre des particuliers à leur domicile.....	0	0	0
22 Autres vols avec armes blanches.....	0	0	1
23 Vols violents sans arme contre des établissements financiers, commerciaux ou industriels.....	0	2	0
24 Vols violents sans arme contre des particuliers à leur domicile.....	0	0	2
25 Vols violents sans arme contre des femmes sur voie publique ou autre lieu public.....	0	0	5
26 Vols violents sans arme contre d'autres victimes.....	0	5	7
27 Cambriolages de locaux d'habitation principale.....	42	50	102
28 Cambriolages de résidences secondaires.....	54	40	22
29 Cambriolages de locaux industriels, commerciaux ou financiers.....	31	61	64
30 Cambriolages d'autres lieux.....	17	25	69
31 Vols avec entrée par ruse en tous lieux.....	3	4	6
32 Vols à la tire.....	5	14	22
33 Vols à l'étalage.....	7	16	26
34 Vols de véhicules de transport avec fret.....	0	0	0
35 Vols d'automobiles.....	22	92	63
36 Vols de véhicules motorisés à 2 roues.....	11	34	50
37 Vols à la roulotte.....	26	116	139
38 Vols d'accessoires sur véhicules à moteur immatriculés.....	27	63	69
39 Vols simples sur chantier.....	11	17	25
40 Vols simples sur exploitations agricoles.....	29	21	16
41 Autres vols simples contre des établissements publics ou privés.....	36	68	96
42 Autres vols simples contre des particuliers dans des locaux privés.....	57	181	208
43 Autres vols simples contre des particuliers dans des locaux ou lieux publics.....	47	128	164
44 Recels.....	8	17	20
45 Proxénétisme.....	0	0	0
46 Vols sur des majeur(e)s.....	3	4	4
47 Vols sur des mineur(e)s.....	5	9	3
48 Harcèlements sexuels et autres agressions sexuelles contre des majeur(e)s.....	0	4	0
49 Harcèlements sexuels et autres agressions sexuelles contre des mineur(e)s.....	6	6	7
50 Atteintes sexuelles.....	14	17	5
51 Homicides commis d'enfants de moins de 15 ans.....	0	0	0
52 Violences, mauvais traitements et abandons d'enfants.....	2	10	8
53 Délits au sujet de la garde des mineurs.....	2	26	31
54 Non versement de pension alimentaire.....	2	12	13
55 Trafic et revente sans usage de stupéfiants.....	0	0	3
56 Usage - revente de stupéfiants.....	6	24	22
57 Usage de stupéfiants.....	43	70	84
58 Autres infractions à la législation sur les stupéfiants.....	7	17	9
59 Délits de débits de boissons et infractions à la réglementation sur l'alcool et le tabac.....	0	0	2
60 Fraudes alimentaires et infractions à l'hygiène.....	0	0	0
61 Autres délits contre la santé publique et la réglementation des professions médicales.....	0	0	0
62 Incendies volontaires de biens publics.....	0	4	2
63 Incendies volontaires de biens privés.....	2	7	11
64 Attentats à l'explosif contre des biens publics.....	0	0	0
65 Attentats à l'explosif contre des biens privés.....	0	0	0
66 Autres destructions et dégradations de biens publics.....	14	37	44
67 Autres destructions et dégradations de biens privés.....	8	40	43
68 Destructions et dégradations de véhicules privés.....	7	25	8
69 Infractions aux conditions générales d'entrée et de séjour des étrangers.....	0	2	6
70 Aide à l'entrée, à la circulation et au séjour des étrangers.....	0	1	1
71 Autres infractions à la police des étrangers.....	0	1	0
72 Outrages à dépositaires de l'autorité.....	3	10	15
73 Violences à dépositaires de l'autorité.....	2	3	7
74 Port ou détention d'armes prohibées.....	2	6	4
75 Atteintes aux intérêts fondamentaux de la Nation.....	0	1	0
76 Délits des courses et des jeux.....	0	0	0
77 Délits interdiction de séjour et de paraître.....	0	1	0
78 Destructions, cruautés et autres délits envers les animaux.....	3	0	4
79 Atteintes à l'environnement.....	4	2	15
80 Chasse et pêche.....	2	0	0
81 Faux documents d'identité.....	0	0	0
82 Faux documents concernant la circulation des véhicules.....	2	1	0
83 Autres faux documents administratifs.....	0	1	2
84 Faux en écriture publique et authentique.....	1	0	3
85 Autres faux en écriture.....	2	8	11
86 Fausse monnaie.....	0	4	1
87 Contrefaçons et fraudes industrielles et commerciales.....	0	0	1
88 Contrefaçons littéraires et artistiques.....	0	0	0
89 Falsifications et usages de chèques volés.....	7	42	18
90 Falsifications et usages de cartes de crédit.....	2	5	1
91 Escroqueries et abus de confiance.....	36	109	141
92 Infractions à la législation sur les chèques.....	16	1	4
93 Travail clandestin.....	0	5	6
94 Emploi d'étranger sans titre de travail.....	0	0	1
95 Marchandage - prêt de main d'oeuvre.....	0	0	0
96 Index non utilisé.....	0	0	0
97 Index non utilisé.....	0	0	0
98 Banqueroutes, abus de biens sociaux et autres délits de société.....	1	2	1
99 Index non utilisé.....	0	0	0
100 Index non utilisé.....	0	0	0
101 Prix illicites, publicité fausse et infractions aux règles de la concurrence.....	0	1	0
102 Achats et ventes sans facture.....	0	0	0
103 Infractions à l'exercice d'une profession réglementée.....	0	0	1
104 Infractions au droit de l'urbanisme et de la construction.....	0	2	8
105 Fraudes fiscales.....	0	0	0
106 Autres délits économiques et financiers.....	1	5	0
107 Autres délits.....	30	31	56
Total des infractions	767	1 756	2 063

DÉPARTEMENT DE LA SAÔNE-ET-LOIRE (71)

Données départementales année 2009 faits constatés (services de police et unités de gendarmerie)	Gendarmerie nationale			Police nationale			Total	
	nombre	variation	part dans le total	nombre	variation	part dans le total	nombre	variation
TOTAL DES INFRACTIONS	8 546	-5,10%	45,74	10 137	-2,53%	54,26	18 683	-3,72%
<i>Délinquance de voie publique</i>	3 072	-6,11%	44,92	3 767	-3,53%	55,08	6 839	-4,71%
<i>Infractions révélées par l'action des services</i>	838	0,72%	43,22	1 101	1,57%	56,78	1 939	1,20%
<i>Atteintes volontaires à l'intégrité physique</i>	831	10,95%	41,63	1 165	-9,62%	58,37	1 996	-2,06%
<i>Atteintes aux biens</i>	5 153	-5,43%	45,06	6 283	0,05%	54,94	11 436	-2,50%
VOLS (y compris recels)	4 851	-5,35%	50,73	4 711	2,06%	49,27	9 562	-1,84%
* Vols à main armée	11	-45,00%	57,89	8	-11,11%	42,11	19	-34,48%
* Autres vols avec violences	38	-13,64%	19,49	157	-1,88%	80,51	195	-4,41%
* Cambriolages	1 272	-3,85%	63,13	743	-7,24%	36,87	2 015	-5,13%
<i>dont - résidences principales</i>	555	-2,63%	60,39	364	-2,15%	39,61	919	-2,44%
<i>- résidences secondaires</i>	140	12,90%	95,24	7	133,33%	4,76	147	15,75%
<i>- locaux industriels, commerciaux ou financiers</i>	399	-6,34%	67,28	194	-13,78%	32,72	593	-8,91%
* Vols avec entrée par ruse	29	-36,96%	45,31	35	34,62%	54,69	64	-11,11%
* Vols d'automobiles et de véhicules de transport avec fret	315	10,92%	56,55	242	6,61%	43,45	557	9,00%
* Vols de véhicules motorisés à deux roues	182	-4,21%	39,82	275	-3,51%	60,18	457	-3,79%
* Vols à la roulotte	532	-10,74%	55,36	429	5,67%	44,64	961	-4,09%
* Vols d'accessoires sur véhicules immatriculés	208	-17,13%	34,32	398	-7,01%	65,68	606	-10,75%
* Autres vols simples	2 140	-4,46%	47,97	2 321	6,08%	52,03	4 461	0,75%
<i>dont - vols au préjudice des particuliers</i>	1 372	-7,17%	46,40	1 585	10,30%	53,60	2 957	1,44%
<i>dont - vols à la tire</i>	143	-15,88%	72,96	53	29,27%	27,04	196	-7,11%
<i>dont - vols au préjudice d'établissements publics ou privés</i>	421	-2,55%	64,47	232	8,92%	35,53	653	1,24%
<i>dont - vols à l'étalage</i>	189	9,25%	28,25	480	-6,25%	71,75	669	-2,34%
* Recels	124	-5,34%	54,63	103	19,77%	45,37	227	4,61%
ESCROQUERIES ET INFRACTIONS ÉCONOMIQUES ET FINANCIÈRES	997	-11,85%	43,98	1 270	-3,71%	56,02	2 267	-7,47%
* Escroqueries, faux et contrefaçons	808	-18,14%	39,71	1 227	-4,36%	60,29	2 035	-10,35%
<i>dont - escroqueries et abus de confiance</i>	622	-14,68%	51,07	596	-1,32%	48,93	1 218	-8,63%
<i>- falsifications et usages de chèques volés</i>	86	-26,50%	23,06	287	12,11%	76,94	373	0,00%
<i>- falsifications et usages de cartes de crédit</i>	45	-41,56%	12,47	316	-18,56%	87,53	361	-22,37%
<i>- faux en écriture (publique, authentique et autres)</i>	31	-8,82%	58,49	22	57,14%	41,51	53	10,42%
<i>- contrefaçons et fraudes (sauf fiscales)</i>	8	60,00%	72,73	3	0,00%	27,27	11	37,50%
* Délinquance économique et financière	139	14,88%	80,35	34	47,83%	19,65	173	20,14%
<i>dont - travail clandestin</i>	62	8,77%	87,32	9	80,00%	12,68	71	14,52%
<i>- emploi d'étranger sans titre de travail</i>	37	94,74%	100,00	0	-	-	37	94,74%
* Infractions à la législation sur les chèques sauf chèques volés	50	117,39%	84,75	9	-30,77%	15,25	59	63,89%
CRIMES ET DÉLITS CONTRE LES PERSONNES	1 140	0,18%	49,89	1 145	-10,62%	50,11	2 285	-5,54%
* Homicides	7	250,00%	87,50	1	-91,67%	12,50	8	-42,86%
<i>dont - tentatives d'homicides</i>	5	400,00%	83,33	1	-83,33%	16,67	6	-14,29%
* Coups et blessures volontaires	478	14,35%	44,38	599	-8,13%	55,62	1 077	0,65%
<i>dont - coups et blessures volontaires non suivis de mort</i>	478	14,35%	44,38	599	-8,13%	55,62	1 077	0,65%
* Autres atteintes contre les personnes	292	-14,62%	49,08	303	-11,14%	50,92	595	-12,88%
<i>dont - menaces et chantages</i>	124	5,98%	35,23	228	2,24%	64,77	352	3,53%
<i>- atteintes à la dignité et la personnalité</i>	142	-40,34%	73,20	52	18,18%	26,80	194	-31,21%
* Atteintes aux mœurs	149	18,25%	59,60	101	-24,63%	40,40	250	-3,85%
<i>dont - viols</i>	43	34,38%	65,15	23	-34,29%	34,85	66	-1,49%
<i>dont - sur mineur(e)s</i>	30	36,36%	78,95	8	-46,67%	21,05	38	2,70%
<i>dont - agressions sexuelles y compris harcèlements</i>	46	15,00%	48,42	49	-16,95%	51,58	95	-4,04%
<i>dont - sur mineur(e)s</i>	27	0,00%	45,76	32	-8,57%	54,24	59	-4,84%
<i>dont - autres atteintes sexuelles</i>	59	11,32%	67,05	29	-27,50%	32,95	88	-5,38%
* Infractions contre la famille et l'enfant	214	-14,40%	60,28	141	-0,70%	39,72	355	-9,44%
<i>dont - violences, mauvais traitements, abandons</i>	32	77,78%	72,73	12	-33,33%	27,27	44	22,22%
AUTRES INFRACTIONS (dont Stupéfiants)	1 558	-3,29%	34,10	3 011	-5,43%	65,90	4 569	-4,71%
* Infractions à la législation sur les stupéfiants	417	-5,44%	34,01	809	2,02%	65,99	1 226	-0,65%
<i>dont - trafic ou revente sans usage</i>	17	13,33%	53,13	15	7,14%	46,88	32	10,34%
<i>- usage - revente</i>	110	10,00%	52,38	100	-13,79%	47,62	210	-2,78%
<i>- consommation</i>	194	-8,06%	22,07	685	4,26%	77,93	879	1,27%
* Délits à la police des étrangers	59	-18,06%	60,20	39	-36,07%	39,80	98	-26,32%
<i>dont - infractions aux conditions d'entrée et de séjour</i>	53	0,00%	59,55	36	-37,93%	40,45	89	-19,82%
<i>- aide à l'entrée, à la circulation et au séjour</i>	5	-61,54%	71,43	2	-33,33%	28,57	7	-56,25%
* Destructions, dégradations	426	-6,37%	20,28	1 675	-4,29%	79,72	2 101	-4,72%
<i>dont - attentats par explosifs</i>	0	-	-	0	-	-	0	-
<i>- incendies volontaires</i>	47	0,00%	18,36	209	3,98%	81,64	256	3,23%
<i>- autres destructions et dégradations de biens publics</i>	185	1,65%	49,60	188	0,53%	50,40	373	1,08%
<i>- destructions et dégradations de véhicules privés</i>	71	-25,26%	7,03	939	2,85%	92,97	1 010	0,20%
<i>- autres destructions et dégradations de biens privés</i>	123	-6,11%	26,62	339	-24,50%	73,38	462	-20,34%
* Délits divers	656	2,02%	57,34	488	-15,86%	42,66	1 144	-6,46%
<i>dont - faux documents (identité, circulation et autres)</i>	40	0,00%	62,50	24	0,00%	37,50	64	0,00%
<i>- outrages à dépositaires de l'autorité</i>	109	25,29%	51,90	101	-18,55%	48,10	210	-0,47%
<i>- violences à dépositaires de l'autorité</i>	49	-12,50%	38,28	79	-24,04%	61,72	128	-20,00%
<i>- port ou détention d'armes prohibées</i>	63	16,67%	35,20	116	5,45%	64,80	179	9,15%
<i>- pêche, chasse et atteintes à l'environnement</i>	25	127,27%	100,00	0	-100,00%	-	25	78,57%
<i>- autres délits divers non spécifiés</i>	344	-8,02%	68,25	160	-21,18%	31,75	504	-12,65%

Infractions constatées dans les circonscriptions de :	MÂCON	CHALON- SUR-SAÔNE	LE CREUSOT	MONTCEAU- LES-MINES
	1 Règlements de compte entre malfaiteurs.....	0	0	0
2 Homicides pour voler et à l'occasion de vols.....	0	0	0	0
3 Homicides pour d'autres motifs.....	0	0	0	0
4 Tentatives d'homicides pour voler et à l'occasion de vols.....	0	0	0	0
5 Tentatives d'homicides pour d'autres motifs.....	0	1	0	0
6 Coups et blessures volontaires suivis de mort.....	0	0	0	0
7 Autres coups et blessures volontaires criminels ou correctionnels.....	173	250	95	80
8 Prises d'otages à l'occasion de vols.....	1	1	0	0
9 Prises d'otages dans un autre but.....	0	0	0	0
10 Séquestrations.....	2	0	2	3
11 Menaces ou chantages pour extorsion de fonds.....	9	14	1	1
12 Menaces ou chantages dans un autre but.....	22	82	62	36
13 Atteintes à la dignité et à la personnalité.....	12	24	8	8
14 Violations de domicile.....	6	4	2	2
15 Vols à main armée contre des établissements financiers.....	0	0	0	0
16 Vols à main armée contre des établissements industriels ou commerciaux.....	1	1	2	3
17 Vols à main armée contre des entreprises de transports de fonds.....	0	0	0	0
18 Vols à main armée contre des particuliers à leur domicile.....	0	0	0	0
19 Autres vols à main armée.....	0	0	0	1
20 Vols avec armes blanches contre des établissements financiers, commerciaux ou industriels.....	0	3	1	0
21 Vols avec armes blanches contre des particuliers à leur domicile.....	0	0	0	0
22 Autres vols avec armes blanches.....	0	7	0	1
23 Vols violents sans arme contre des établissements financiers, commerciaux ou industriels.....	0	2	0	0
24 Vols violents sans arme contre des particuliers à leur domicile.....	0	2	1	1
25 Vols violents sans arme contre des femmes sur voie publique ou autre lieu public.....	16	38	6	7
26 Vols violents sans arme contre d'autres victimes.....	13	48	4	7
27 Cambriolages de locaux d'habitation principale.....	45	190	78	51
28 Cambriolages de résidences secondaires.....	5	0	1	1
29 Cambriolages de locaux industriels, commerciaux ou financiers.....	46	88	34	26
30 Cambriolages d'autres lieux.....	28	74	35	41
31 Vols avec entrée par ruse en tous lieux.....	7	13	12	3
32 Vols à la tire.....	2	40	11	0
33 Vols à l'étalage.....	89	299	48	44
34 Vols de véhicules de transport avec fret.....	0	0	0	0
35 Vols d'automobiles.....	72	109	24	37
36 Vols de véhicules motorisés à 2 roues.....	72	100	51	52
37 Vols à la roulotte.....	102	224	49	54
38 Vols d'accessoires sur véhicules à moteur immatriculés.....	42	208	81	67
39 Vols simples sur chantier.....	5	8	6	5
40 Vols simples sur exploitations agricoles.....	0	0	0	0
41 Autres vols simples contre des établissements publics ou privés.....	18	130	48	36
42 Autres vols simples contre des particuliers dans des locaux privés.....	386	211	69	77
43 Autres vols simples contre des particuliers dans des locaux ou lieux publics.....	128	432	110	119
44 Recels.....	7	60	28	5
45 Proxénétisme.....	0	0	0	0
46 Vols sur des majeur(e)s.....	2	7	2	4
47 Vols sur des mineur(e)s.....	2	6	0	0
48 Harcèlements sexuels et autres agressions sexuelles contre des majeur(e)s.....	7	7	2	1
49 Harcèlements sexuels et autres agressions sexuelles contre des mineur(e)s.....	4	19	7	2
50 Atteintes sexuelles.....	7	8	6	8
51 Homicides commis d'enfants de moins de 15 ans.....	0	0	0	0
52 Violences, mauvais traitements et abandons d'enfants.....	5	4	1	2
53 Délits au sujet de la garde des mineurs.....	14	29	9	9
54 Non versement de pension alimentaire.....	17	32	8	11
55 Trafic et revente sans usage de stupéfiants.....	1	4	1	3
56 Usage - revente de stupéfiants.....	26	60	0	5
57 Usage de stupéfiants.....	204	312	83	80
58 Autres infractions à la législation sur les stupéfiants.....	4	0	2	1
59 Délits de délits de boissons et infractions à la réglementation sur l'alcool et le tabac.....	0	0	0	0
60 Fraudes alimentaires et infractions à l'hygiène.....	0	0	1	0
61 Autres délits contre la santé publique et la réglementation des professions médicales.....	0	0	0	1
62 Incendies volontaires de biens publics.....	0	10	8	17
63 Incendies volontaires de biens privés.....	26	97	22	29
64 Attentats à l'explosif contre des biens publics.....	0	0	0	0
65 Attentats à l'explosif contre des biens privés.....	0	0	0	0
66 Autres destructions et dégradations de biens publics.....	23	61	52	52
67 Autres destructions et dégradations de biens privés.....	92	152	18	77
68 Destructions et dégradations de véhicules privés.....	325	344	108	162
69 Infractions aux conditions générales d'entrée et de séjour des étrangers.....	13	11	7	5
70 Aide à l'entrée, à la circulation et au séjour des étrangers.....	1	0	0	1
71 Autres infractions à la police des étrangers.....	0	1	0	0
72 Outrages à dépositaires de l'autorité.....	27	39	15	20
73 Violences à dépositaires de l'autorité.....	22	34	15	8
74 Port ou détention d'armes prohibées.....	41	33	21	17
75 Atteintes aux intérêts fondamentaux de la Nation.....	0	0	0	0
76 Délits des courses et des jeux.....	0	0	0	0
77 Délits interdiction de séjour et de paraître.....	0	0	0	0
78 Destructions, cruautés et autres délits envers les animaux.....	0	2	3	1
79 Atteintes à l'environnement.....	0	0	0	0
80 Chasse et pêche.....	0	0	0	0
81 Faux documents d'identité.....	0	12	0	0
82 Faux documents concernant la circulation des véhicules.....	3	4	1	0
83 Autres faux documents administratifs.....	1	1	2	0
84 Faux en écriture publique et authentique.....	1	1	0	0
85 Autres faux en écriture.....	3	5	4	7
86 Fausse monnaie.....	0	3	0	0
87 Contrefaçons et fraudes industrielles et commerciales.....	1	2	0	0
88 Contrefaçons littéraires et artistiques.....	0	0	0	0
89 Falsifications et usages de chèques volés.....	36	114	76	61
90 Falsifications et usages de cartes de crédit.....	202	84	13	17
91 Escroqueries et abus de confiance.....	108	280	79	120
92 Infractions à la législation sur les chèques.....	5	0	0	4
93 Travail clandestin.....	1	0	8	0
94 Emploi d'étranger sans titre de travail.....	0	0	0	0
95 Marchandage - prêt de main d'oeuvre.....	0	0	0	0
96 Index non utilisé.....	0	0	0	0
97 Index non utilisé.....	0	0	0	0
98 Banqueroutes, abus de biens sociaux et autres délits de société.....	0	0	6	0
99 Index non utilisé.....	0	0	0	0
100 Index non utilisé.....	0	0	0	0
101 Prix illicites, publicité fautive et infractions aux règles de la concurrence.....	0	0	0	1
102 Achats et ventes sans facture.....	0	0	0	0
103 Infractions à l'exercice d'une profession réglementée.....	0	0	1	0
104 Infractions au droit de l'urbanisme et de la construction.....	0	1	0	0
105 Fraudes fiscales.....	0	0	3	0
106 Autres délits économiques et financiers.....	0	1	3	0
107 Autres délits.....	30	49	46	31
Total des infractions	2 563	4 492	1 502	1 525

Infractions constatées dans les compagnies de gendarmerie de :	AUTUN	CHALON-	CHAROLLES	LOUHANS	MÂCON
		SUR-SAÔNE			
1 Règlements de compte entre malfaiteurs.....	0	0	0	0	0
2 Homicides pour voler et à l'occasion de vols.....	0	0	0	0	0
3 Homicides pour d'autres motifs.....	0	1	0	1	0
4 Tentatives d'homicides pour voler et à l'occasion de vols.....	0	0	0	0	0
5 Tentatives d'homicides pour d'autres motifs.....	0	2	0	3	0
6 Coups et blessures volontaires suivis de mort.....	0	0	0	0	0
7 Autres coups et blessures volontaires criminels ou correctionnels.....	100	123	118	63	74
8 Prises d'otages à l'occasion de vols.....	0	0	0	0	0
9 Prises d'otages dans un autre but.....	0	0	0	0	0
10 Séquestrations.....	1	0	0	1	1
11 Menaces ou chantages pour extorsion de fonds.....	4	2	1	3	4
12 Menaces ou chantages dans un autre but.....	25	24	33	13	15
13 Atteintes à la dignité et à la personnalité.....	20	20	54	23	24
14 Violations de domicile.....	7	3	6	2	5
15 Vols à main armée contre des établissements financiers.....	1	0	0	0	0
16 Vols à main armée contre des établissements industriels ou commerciaux.....	0	2	3	0	0
17 Vols à main armée contre des entreprises de transports de fonds.....	0	0	0	0	0
18 Vols à main armée contre des particuliers à leur domicile.....	0	0	0	0	0
19 Autres vols à main armée.....	0	0	3	0	2
20 Vols avec armes blanches contre des établissements financiers, commerciaux ou industriels.....	0	0	2	0	0
21 Vols avec armes blanches contre des particuliers à leur domicile.....	0	1	1	0	0
22 Autres vols avec armes blanches.....	0	0	0	0	1
23 Vols violents sans arme contre des établissements financiers, commerciaux ou industriels.....	1	0	0	0	0
24 Vols violents sans arme contre des particuliers à leur domicile.....	0	1	2	3	0
25 Vols violents sans arme contre des femmes sur voie publique ou autre lieu public.....	3	1	4	1	2
26 Vols violents sans arme contre d'autres victimes.....	4	2	6	1	1
27 Cambriolages de locaux d'habitation principale.....	54	251	89	50	111
28 Cambriolages de résidences secondaires.....	15	29	26	37	33
29 Cambriolages de locaux industriels, commerciaux ou financiers.....	37	141	65	63	93
30 Cambriolages d'autres lieux.....	32	60	31	22	33
31 Vols avec entrée par ruse en tous lieux.....	6	8	8	2	5
32 Vols à la tire.....	16	50	25	14	37
33 Vols à l'étalage.....	18	26	89	21	35
34 Vols de véhicules de transport avec fret.....	0	0	0	0	0
35 Vols d'automobiles.....	23	94	58	64	75
36 Vols de véhicules motorisés à 2 roues.....	22	51	28	28	53
37 Vols à la roulotte.....	57	139	101	59	85
38 Vols d'accessoires sur véhicules à moteur immatriculés.....	21	44	61	38	43
39 Vols simples sur chantier.....	11	24	13	11	31
40 Vols simples sur exploitations agricoles.....	12	12	11	17	15
41 Autres vols simples contre des établissements publics ou privés.....	44	75	78	89	81
42 Autres vols simples contre des particuliers dans des locaux privés.....	103	149	133	115	117
43 Autres vols simples contre des particuliers dans des locaux ou lieux publics.....	94	124	173	98	113
44 Recels.....	9	69	13	8	20
45 Proxénétisme.....	0	0	0	0	1
46 Viols sur des majeur(e)s.....	2	4	2	5	0
47 Viols sur des mineur(e)s.....	4	6	9	3	8
48 Harcèlements sexuels et autres agressions sexuelles contre des majeur(e)s.....	1	2	3	5	8
49 Harcèlements sexuels et autres agressions sexuelles contre des mineur(e)s.....	6	2	8	4	7
50 Atteintes sexuelles.....	2	13	27	9	8
51 Homicides commis d'enfants de moins de 15 ans.....	0	0	0	0	0
52 Violences, mauvais traitements et abandons d'enfants.....	5	7	8	1	11
53 Délits au sujet de la garde des mineurs.....	18	23	38	21	19
54 Non versement de pension alimentaire.....	7	10	28	7	11
55 Trafic et revente sans usage de stupéfiants.....	4	2	6	4	1
56 Usage - revente de stupéfiants.....	5	20	56	5	22
57 Usage de stupéfiants.....	15	31	97	16	28
58 Autres infractions à la législation sur les stupéfiants.....	6	59	14	8	8
59 Délits de délits de boissons et infractions à la réglementation sur l'alcool et le tabac.....	1	2	1	0	0
60 Fraudes alimentaires et infractions à l'hygiène.....	0	0	1	0	1
61 Autres délits contre la santé publique et la réglementation des professions médicales.....	1	0	1	0	0
62 Incendies volontaires de biens publics.....	1	4	3	0	2
63 Incendies volontaires de biens privés.....	9	9	10	6	3
64 Attentats à l'explosif contre des biens publics.....	0	0	0	0	0
65 Attentats à l'explosif contre des biens privés.....	0	0	0	0	0
66 Autres destructions et dégradations de biens publics.....	30	38	51	13	52
67 Autres destructions et dégradations de biens privés.....	13	38	36	10	24
68 Destructions et dégradations de véhicules privés.....	7	20	28	2	12
69 Infractions aux conditions générales d'entrée et de séjour des étrangers.....	1	5	10	1	24
70 Aide à l'entrée, à la circulation et au séjour des étrangers.....	0	1	2	0	0
71 Autres infractions à la police des étrangers.....	0	0	0	0	0
72 Outrages à dépositaires de l'autorité.....	20	23	23	22	13
73 Violences à dépositaires de l'autorité.....	8	15	12	7	5
74 Port ou détention d'armes prohibées.....	3	9	24	15	8
75 Atteintes aux intérêts fondamentaux de la Nation.....	0	2	1	0	0
76 Délits des courses et des jeux.....	0	0	1	0	0
77 Délits interdiction de séjour et de paraître.....	1	0	0	0	0
78 Destructions, cruautés et autres délits envers les animaux.....	4	2	3	2	2
79 Atteintes à l'environnement.....	9	4	4	3	3
80 Chasse et pêche.....	0	1	1	0	0
81 Faux documents d'identité.....	2	0	6	0	2
82 Faux documents concernant la circulation des véhicules.....	1	2	3	1	5
83 Autres faux documents administratifs.....	1	1	7	0	0
84 Faux en écriture publique et authentique.....	0	1	2	0	1
85 Autres faux en écriture.....	4	9	6	2	3
86 Fausse monnaie.....	0	3	2	8	3
87 Contrefaçons et fraudes industrielles et commerciales.....	2	1	4	0	0
88 Contrefaçons littéraires et artistiques.....	0	0	1	0	0
89 Falsifications et usages de chèques volés.....	11	20	19	14	19
90 Falsifications et usages de cartes de crédit.....	7	14	14	9	1
91 Escroqueries et abus de confiance.....	124	175	153	50	116
92 Infractions à la législation sur les chèques.....	22	2	18	4	4
93 Travail clandestin.....	8	12	18	0	14
94 Emploi d'étranger sans titre de travail.....	4	0	4	0	24
95 Marchandage - prêt de main d'oeuvre.....	0	0	3	0	0
96 Index non utilisés.....	0	0	0	0	0
97 Index non utilisés.....	0	0	0	0	0
98 Banqueroutes, abus de biens sociaux et autres délits de société.....	2	2	2	2	1
99 Index non utilisés.....	0	0	0	0	0
100 Index non utilisés.....	0	0	0	0	0
101 Prix illicites, publicité fausse et infractions aux règles de la concurrence.....	1	2	0	0	0
102 Achats et ventes sans facture.....	0	1	3	1	0
103 Infractions à l'exercice d'une profession réglementée.....	0	0	4	0	0
104 Infractions au droit de l'urbanisme et de la construction.....	1	2	4	1	0
105 Fraudes fiscales.....	0	0	2	0	1
106 Autres délits économiques et financiers.....	0	1	0	2	1
107 Autres délits.....	44	115	81	46	43
Total des infractions	1 157	2 243	2 099	1 159	1 628

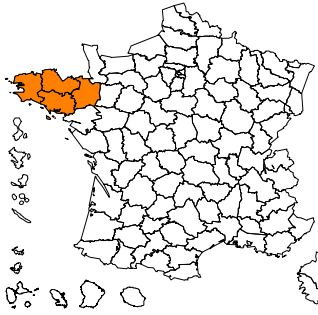
DÉPARTEMENT DE L'YONNE (89)

Données départementales année 2009 faits constatés (services de police et unités de gendarmerie)	Gendarmerie nationale			Police nationale			Total	
	nombre	variation	part dans le total	nombre	variation	part dans le total	nombre	variation
TOTAL DES INFRACTIONS	9 161	-3,11%	57,26	6 838	-1,14%	42,74	15 999	-2,28%
<i>Délinquance de voie publique</i>	3 853	-8,24%	57,97	2 794	-1,27%	42,03	6 647	-5,43%
<i>Infractions révélées par l'action des services</i>	848	29,86%	53,57	735	3,81%	46,43	1 583	16,31%
<i>Atteintes volontaires à l'intégrité physique</i>	1 143	2,79%	53,69	986	0,00%	46,31	2 129	1,48%
<i>Atteintes aux biens</i>	5 672	-7,61%	58,43	4 036	-0,81%	41,57	9 708	-4,90%
VOLS (y compris recels)	5 269	-5,44%	66,68	2 633	-4,15%	33,32	7 902	-5,01%
* Vols à main armée	15	25,00%	75,00	5	-28,57%	25,00	20	5,26%
* Autres vols avec violences	58	-10,77%	32,22	122	28,42%	67,78	180	12,50%
* Cambriolages	1 569	-11,26%	81,38	359	0,00%	18,62	1 928	-9,36%
<i>dont - résidences principales</i>	519	-7,65%	77,81	148	4,96%	22,19	667	-5,12%
<i>- résidences secondaires</i>	296	-9,20%	98,34	5	-16,67%	1,66	301	-9,34%
<i>- locaux industriels, commerciaux ou financiers</i>	476	-11,03%	82,78	99	-16,10%	17,22	575	-11,94%
* Vols avec entrée par ruse	22	-40,54%	64,71	12	-33,33%	35,29	34	-38,18%
* Vols d'automobiles et de véhicules de transport avec fret	577	-1,20%	67,33	280	6,87%	32,67	857	1,30%
* Vols de véhicules motorisés à deux roues	187	14,02%	55,49	150	2,74%	44,51	337	8,71%
* Vols à la roulotte	600	3,27%	72,38	229	-33,82%	27,62	829	-10,57%
* Vols d'accessoires sur véhicules immatriculés	268	-7,59%	51,74	250	-11,97%	48,26	518	-9,76%
* Autres vols simples	1 795	-7,57%	60,48	1 173	-0,26%	39,52	2 968	-4,81%
<i>dont - vols au préjudice des particuliers</i>	1 274	-5,07%	60,07	847	-3,53%	39,93	2 121	-4,46%
<i>dont - vols à la tire</i>	103	-15,57%	52,82	92	1,10%	47,18	195	-8,45%
<i>dont - vols au préjudice d'établissements publics ou privés</i>	267	-12,17%	62,82	158	14,49%	37,18	425	-3,85%
<i>dont - vols à l'étalage</i>	106	17,78%	43,09	140	-2,10%	56,91	246	5,58%
* Recels	178	37,98%	77,06	53	-1,85%	22,94	231	26,23%
ESCROQUERIES ET INFRACTIONS ÉCONOMIQUES ET FINANCIÈRES	939	-4,28%	56,60	720	1,84%	43,40	1 659	-1,72%
* Escroqueries, faux et contrefaçons	785	-4,27%	54,63	652	-3,69%	45,37	1 437	-4,01%
<i>dont - escroqueries et abus de confiance</i>	523	6,30%	50,97	503	14,58%	49,03	1 026	10,20%
<i>- falsifications et usages de chèques volés</i>	132	-32,65%	69,11	59	-59,31%	30,89	191	-43,99%
<i>- falsifications et usages de cartes de crédit</i>	70	-27,08%	54,69	58	-17,14%	45,31	128	-22,89%
<i>- faux en écriture (publique, authentique et autres)</i>	40	33,33%	59,70	27	42,11%	40,30	67	36,73%
<i>- contrefaçons et fraudes (sauf fiscales)</i>	17	1600,00%	94,44	1	-	5,56	18	1700,00%
* Délinquance économique et financière	133	11,76%	86,93	20	11,11%	13,07	153	11,68%
<i>dont - travail clandestin</i>	75	20,97%	86,21	12	100,00%	13,79	87	27,94%
<i>- emploi d'étranger sans titre de travail</i>	4	-20,00%	80,00	1	-	20,00	5	0,00%
* Infractions à la législation sur les chèques sauf chèques volés	21	-50,00%	30,43	48	300,00%	69,57	69	27,78%
CRIMES ET DÉLITS CONTRE LES PERSONNES	1 401	1,82%	58,18	1 007	-6,06%	41,82	2 408	-1,63%
* Homicides	1	-87,50%	33,33	2	-50,00%	66,67	3	-75,00%
<i>dont - tentatives d'homicides</i>	1	-83,33%	33,33	2	0,00%	66,67	3	-62,50%
* Coups et blessures volontaires	690	6,65%	59,69	466	-3,12%	40,31	1 156	2,48%
<i>dont - coups et blessures volontaires non suivis de mort</i>	689	6,66%	59,71	465	-3,13%	40,29	1 154	2,49%
* Autres atteintes contre les personnes	366	1,39%	53,59	317	-10,70%	46,41	683	-4,61%
<i>dont - menaces et chantages</i>	205	4,06%	48,81	215	0,00%	51,19	420	1,94%
<i>- atteintes à la dignité et la personnalité</i>	131	-44,96%	60,37	86	2050,00%	39,63	217	-10,33%
* Atteintes aux moeurs	154	2,67%	67,84	73	-25,51%	32,16	227	-8,47%
<i>dont - viols</i>	49	-7,55%	74,24	17	-22,73%	25,76	66	-12,00%
<i>dont - sur mineur(e)s</i>	38	0,00%	80,85	9	0,00%	19,15	47	0,00%
<i>dont - agressions sexuelles y compris harcèlements</i>	36	-23,40%	54,55	30	-36,17%	45,45	66	-29,79%
<i>dont - sur mineur(e)s</i>	31	-8,82%	56,36	24	-35,14%	43,64	55	-22,54%
<i>dont - autres atteintes sexuelles</i>	69	38,00%	72,63	26	-10,34%	27,37	95	20,25%
* Infractions contre la famille et l'enfant	190	-9,52%	56,05	149	11,19%	43,95	339	-1,45%
<i>dont - violences, mauvais traitements, abandons</i>	46	15,00%	34,07	89	15,58%	65,93	135	15,38%
AUTRES INFRACTIONS (dont Stupéfiants)	1 552	1,70%	38,51	2 478	3,64%	61,49	4 030	2,88%
* Infractions à la législation sur les stupéfiants	345	15,77%	38,04	562	8,70%	61,96	907	11,29%
<i>dont - trafic ou revente sans usage</i>	13	62,50%	68,42	6	-14,29%	31,58	19	26,67%
<i>- usage - revente</i>	42	44,83%	42,00	58	13,73%	58,00	100	25,00%
<i>- consommation</i>	250	23,76%	33,60	494	8,33%	66,40	744	13,07%
* Délits à la police des étrangers	98	68,97%	77,78	28	-24,32%	22,22	126	32,63%
<i>dont - infractions aux conditions d'entrée et de séjour</i>	91	75,00%	77,78	26	-3,70%	22,22	117	48,10%
<i>- aide à l'entrée, à la circulation et au séjour</i>	4	33,33%	100,00	0	-100,00%	-	4	-20,00%
* Destructions, dégradations	581	-16,52%	28,52	1 456	5,81%	71,48	2 037	-1,69%
<i>dont - attentats par explosifs</i>	0	-100,00%	-	0	-	-	0	-100,00%
<i>- incendies volontaires</i>	87	33,85%	37,34	146	11,45%	62,66	233	18,88%
<i>- autres destructions et dégradations de biens publics</i>	193	-5,85%	59,20	133	33,00%	40,80	326	6,89%
<i>- destructions et dégradations de véhicules privés</i>	117	-25,95%	12,68	806	-2,66%	87,32	923	-6,39%
<i>- autres destructions et dégradations de biens privés</i>	184	-31,09%	33,15	371	17,03%	66,85	555	-4,97%
* Délits divers	528	11,39%	55,00	432	-6,29%	45,00	960	2,67%
<i>dont - faux documents (identité, circulation et autres)</i>	30	-9,09%	68,18	14	-39,13%	31,82	44	-21,43%
<i>- outrages à dépositaires de l'autorité</i>	102	0,00%	56,04	80	31,15%	43,96	182	11,66%
<i>- violences à dépositaires de l'autorité</i>	36	-5,26%	47,37	40	17,65%	52,63	76	5,56%
<i>- port ou détention d'armes prohibées</i>	89	78,00%	58,55	63	-5,97%	41,45	152	29,91%
<i>- pêche, chasse et atteintes à l'environnement</i>	17	21,43%	89,47	2	100,00%	10,53	19	26,67%
<i>- autres délits divers non spécifiés</i>	220	7,84%	49,00	229	-13,58%	51,00	449	-4,26%

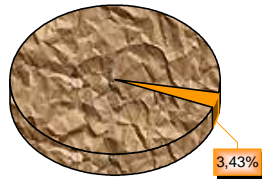
Infractions constatées dans les circonscriptions de :	AUXERRE	SENS
1 Règlements de compte entre malfaiteurs.....	0	0
2 Homicides pour voler et à l'occasion de vols.....	0	0
3 Homicides pour d'autres motifs.....	0	0
4 Tentatives d'homicides pour voler et à l'occasion de vols.....	0	0
5 Tentatives d'homicides pour d'autres motifs.....	1	1
6 Coups et blessures volontaires suivis de mort.....	0	0
7 Autres coups et blessures volontaires criminels ou correctionnels.....	259	206
8 Prises d'otages à l'occasion de vols.....	0	0
9 Prises d'otages dans un autre but.....	0	0
10 Séquestrations.....	0	0
11 Menaces ou chantages pour extorsion de fonds.....	8	6
12 Menaces ou chantages dans un autre but.....	122	76
13 Atteintes à la dignité et à la personnalité.....	35	51
14 Violations de domicile.....	10	6
15 Vols à main armée contre des établissements financiers.....	0	0
16 Vols à main armée contre des établissements industriels ou commerciaux.....	3	2
17 Vols à main armée contre des entreprises de transports de fonds.....	0	0
18 Vols à main armée contre des particuliers à leur domicile.....	0	0
19 Autres vols à main armée.....	0	0
20 Vols avec armes blanches contre des établissements financiers, commerciaux ou industriels.....	1	2
21 Vols avec armes blanches contre des particuliers à leur domicile.....	0	0
22 Autres vols avec armes blanches.....	5	6
23 Vols violents sans arme contre des établissements financiers, commerciaux ou industriels.....	2	0
24 Vols violents sans arme contre des particuliers à leur domicile.....	0	2
25 Vols violents sans arme contre des femmes sur voie publique ou autre lieu public.....	16	26
26 Vols violents sans arme contre d'autres victimes.....	33	28
27 Cambriolages de locaux d'habitation principale.....	73	75
28 Cambriolages de résidences secondaires.....	3	2
29 Cambriolages de locaux industriels, commerciaux ou financiers.....	60	39
30 Cambriolages d'autres lieux.....	48	59
31 Vols avec entrée par ruse en tous lieux.....	6	6
32 Vols à la tire.....	65	27
33 Vols à l'étalage.....	77	63
34 Vols de véhicules de transport avec fret.....	1	0
35 Vols d'automobiles.....	157	122
36 Vols de véhicules motorisés à 2 roues.....	86	64
37 Vols à la roulotte.....	142	87
38 Vols d'accessoires sur véhicules à moteur immatriculés.....	120	130
39 Vols simples sur chantier.....	7	21
40 Vols simples sur exploitations agricoles.....	0	0
41 Autres vols simples contre des établissements publics ou privés.....	77	81
42 Autres vols simples contre des particuliers dans des locaux privés.....	212	137
43 Autres vols simples contre des particuliers dans des locaux ou lieux publics.....	202	204
44 Recels.....	35	17
45 Proxénétisme.....	0	0
46 Viols sur des majeur(e)s.....	7	1
47 Viols sur des mineur(e)s.....	3	6
48 Harcèlements sexuels et autres agressions sexuelles contre des majeur(e)s.....	1	5
49 Harcèlements sexuels et autres agressions sexuelles contre des mineur(e)s.....	15	9
50 Atteintes sexuelles.....	12	13
51 Homicides commis d'enfants de moins de 15 ans.....	0	0
52 Violences, mauvais traitements et abandons d'enfants.....	35	54
53 Délits au sujet de la garde des mineurs.....	7	36
54 Non versement de pension alimentaire.....	6	11
55 Trafic et revente sans usage de stupéfiants.....	2	3
56 Usage - revente de stupéfiants.....	33	13
57 Usage de stupéfiants.....	253	222
58 Autres infractions à la législation sur les stupéfiants.....	3	1
59 Délits de débits de boissons et infractions à la réglementation sur l'alcool et le tabac.....	0	0
60 Fraudes alimentaires et infractions à l'hygiène.....	0	1
61 Autres délits contre la santé publique et la réglementation des professions médicales.....	1	0
62 Incendies volontaires de biens publics.....	25	6
63 Incendies volontaires de biens privés.....	38	77
64 Attentats à l'explosif contre des biens publics.....	0	0
65 Attentats à l'explosif contre des biens privés.....	0	0
66 Autres destructions et dégradations de biens publics.....	90	43
67 Autres destructions et dégradations de biens privés.....	189	182
68 Destructions et dégradations de véhicules privés.....	421	385
69 Infractions aux conditions générales d'entrée et de séjour des étrangers.....	11	15
70 Aide à l'entrée, à la circulation et au séjour des étrangers.....	0	0
71 Autres infractions à la police des étrangers.....	1	1
72 Outrages à dépositaires de l'autorité.....	44	36
73 Violences à dépositaires de l'autorité.....	18	21
74 Port ou détention d'armes prohibées.....	46	16
75 Atteintes aux intérêts fondamentaux de la Nation.....	0	1
76 Délits des courses et des jeux.....	0	0
77 Délits interdiction de séjour et de paraître.....	0	0
78 Destructions, cruautés et autres délits envers les animaux.....	1	0
79 Atteintes à l'environnement.....	0	2
80 Chasse et pêche.....	0	0
81 Faux documents d'identité.....	1	0
82 Faux documents concernant la circulation des véhicules.....	2	3
83 Autres faux documents administratifs.....	4	4
84 Faux en écriture publique et authentique.....	0	0
85 Autres faux en écriture.....	18	9
86 Fausse monnaie.....	1	3
87 Contrefaçons et fraudes industrielles et commerciales.....	0	1
88 Contrefaçons littéraires et artistiques.....	0	0
89 Falsifications et usages de chèques volés.....	42	17
90 Falsifications et usages de cartes de crédit.....	34	24
91 Escroqueries et abus de confiance.....	273	224
92 Infractions à la législation sur les chèques.....	42	6
93 Travail clandestin.....	2	10
94 Emploi d'étranger sans titre de travail.....	0	1
95 Marchandage - prêt de main d'oeuvre.....	0	0
96 Index non utilisé.....	0	0
97 Index non utilisé.....	0	0
98 Banqueroutes, abus de biens sociaux et autres délits de société.....	0	3
99 Index non utilisé.....	0	0
100 Index non utilisé.....	0	0
101 Prix illicites, publicité fausse et infractions aux règles de la concurrence.....	0	0
102 Achats et ventes sans facture.....	0	0
103 Infractions à l'exercice d'une profession réglementée.....	1	0
104 Infractions au droit de l'urbanisme et de la construction.....	0	0
105 Fraudes fiscales.....	0	0
106 Autres délits économiques et financiers.....	2	0
107 Autres délits.....	138	87
Total des infractions	3 688	3 098

Infractions constatées dans les compagnies de gendarmerie de :	AUXERRE	AVALLON	SENS
1 Règlements de compte entre malfaiteurs.....	0	0	0
2 Homicides pour voler et à l'occasion de vols.....	0	0	0
3 Homicides pour d'autres motifs.....	0	0	0
4 Tentatives d'homicides pour voler et à l'occasion de vols.....	0	0	0
5 Tentatives d'homicides pour d'autres motifs.....	0	1	0
6 Coups et blessures volontaires suivis de mort.....	0	0	1
7 Autres coups et blessures volontaires criminels ou correctionnels.....	225	111	351
8 Prises d'otages à l'occasion de vols.....	0	0	0
9 Prises d'otages dans un autre but.....	0	0	0
10 Séquestrations.....	4	0	3
11 Menaces ou chantages pour extorsion de fonds.....	5	1	9
12 Menaces ou chantages dans un autre but.....	62	45	81
13 Atteintes à la dignité et à la personnalité.....	43	21	64
14 Violations de domicile.....	11	5	7
15 Vols à main armée contre des établissements financiers.....	0	0	1
16 Vols à main armée contre des établissements industriels ou commerciaux.....	1	0	5
17 Vols à main armée contre des entreprises de transports de fonds.....	0	0	0
18 Vols à main armée contre des particuliers à leur domicile.....	2	0	1
19 Autres vols à main armée.....	1	0	3
20 Vols avec armes blanches contre des établissements financiers, commerciaux ou industriels.....	0	0	3
21 Vols avec armes blanches contre des particuliers à leur domicile.....	3	0	1
22 Autres vols avec armes blanches.....	1	0	2
23 Vols violents sans arme contre des établissements financiers, commerciaux ou industriels.....	0	0	2
24 Vols violents sans arme contre des particuliers à leur domicile.....	9	0	2
25 Vols violents sans arme contre des femmes sur voie publique ou autre lieu public.....	4	2	7
26 Vols violents sans arme contre d'autres victimes.....	9	3	10
27 Cambriolages de locaux d'habitation principale.....	221	49	249
28 Cambriolages de résidences secondaires.....	138	22	136
29 Cambriolages de locaux industriels, commerciaux ou financiers.....	266	63	147
30 Cambriolages d'autres lieux.....	127	21	129
31 Vols avec entrée par ruse en tous lieux.....	5	6	11
32 Vols à la tire.....	35	12	54
33 Vols à l'étalage.....	28	19	56
34 Vols de véhicules de transport avec fret.....	2	2	2
35 Vols d'automobiles.....	247	66	257
36 Vols de véhicules motorisés à 2 roues.....	75	30	82
37 Vols à la roulotte.....	230	65	277
38 Vols d'accessoires sur véhicules à moteur immatriculés.....	107	39	116
39 Vols simples sur chantier.....	24	4	24
40 Vols simples sur exploitations agricoles.....	52	12	30
41 Autres vols simples contre des établissements publics ou privés.....	100	42	99
42 Autres vols simples contre des particuliers dans des locaux privés.....	246	79	320
43 Autres vols simples contre des particuliers dans des locaux ou lieux publics.....	148	74	290
44 Recels.....	48	34	94
45 Proxénétisme.....	0	0	0
46 Viols sur des majeur(e)s.....	3	3	5
47 Viols sur des mineur(e)s.....	11	6	21
48 Harcèlements sexuels et autres agressions sexuelles contre des majeur(e)s.....	4	1	0
49 Harcèlements sexuels et autres agressions sexuelles contre des mineur(e)s.....	10	7	14
50 Atteintes sexuelles.....	28	8	33
51 Homicides commis d'enfants de moins de 15 ans.....	0	0	0
52 Violences, mauvais traitements et abandons d'enfants.....	16	8	22
53 Délits au sujet de la garde des mineurs.....	35	11	41
54 Non versement de pension alimentaire.....	18	10	28
55 Trafic et revente sans usage de stupéfiants.....	4	5	4
56 Usage - revente de stupéfiants.....	20	0	22
57 Usage de stupéfiants.....	62	49	110
58 Autres infractions à la législation sur les stupéfiants.....	4	23	12
59 Délits de débits de boissons et infractions à la réglementation sur l'alcool et le tabac.....	2	0	5
60 Fraudes alimentaires et infractions à l'hygiène.....	1	1	3
61 Autres délits contre la santé publique et la réglementation des professions médicales.....	0	0	0
62 Incendies volontaires de biens publics.....	7	6	9
63 Incendies volontaires de biens privés.....	27	8	30
64 Attentats à l'explosif contre des biens publics.....	0	0	0
65 Attentats à l'explosif contre des biens privés.....	0	0	0
66 Autres destructions et dégradations de biens publics.....	64	17	112
67 Autres destructions et dégradations de biens privés.....	39	15	129
68 Destructions et dégradations de véhicules privés.....	26	36	50
69 Infractions aux conditions générales d'entrée et de séjour des étrangers.....	6	15	15
70 Aide à l'entrée, à la circulation et au séjour des étrangers.....	0	0	3
71 Autres infractions à la police des étrangers.....	0	0	3
72 Outrages à dépositaires de l'autorité.....	23	40	38
73 Violences à dépositaires de l'autorité.....	5	17	12
74 Port ou détention d'armes prohibées.....	15	12	60
75 Atteintes aux intérêts fondamentaux de la Nation.....	2	0	2
76 Délits des courses et des jeux.....	0	0	0
77 Délits interdiction de séjour et de paraître.....	0	2	2
78 Destructions, cruautés et autres délits envers les animaux.....	10	0	4
79 Atteintes à l'environnement.....	9	1	6
80 Chasse et pêche.....	0	0	1
81 Faux documents d'identité.....	1	0	6
82 Faux documents concernant la circulation des véhicules.....	1	0	6
83 Autres faux documents administratifs.....	3	2	6
84 Faux en écriture publique et authentique.....	3	3	4
85 Autres faux en écriture.....	8	6	12
86 Fausse monnaie.....	1	1	1
87 Contrefaçons et fraudes industrielles et commerciales.....	0	0	14
88 Contrefaçons littéraires et artistiques.....	0	0	1
89 Falsifications et usages de chèques volés.....	22	21	89
90 Falsifications et usages de cartes de crédit.....	47	6	16
91 Escroqueries et abus de confiance.....	184	59	258
92 Infractions à la législation sur les chèques.....	7	0	14
93 Travail clandestin.....	11	3	15
94 Emploi d'étranger sans titre de travail.....	2	1	1
95 Marchandage - prêt de main d'oeuvre.....	0	1	0
96 Index non utilisé.....	0	0	0
97 Index non utilisé.....	0	0	0
98 Banqueroutes, abus de biens sociaux et autres délits de société.....	1	0	3
99 Index non utilisé.....	0	0	0
100 Index non utilisé.....	0	0	0
101 Prix illicites, publicité fausse et infractions aux règles de la concurrence.....	2	0	1
102 Achats et ventes sans facture.....	1	0	1
103 Infractions à l'exercice d'une profession réglementée.....	5	0	3
104 Infractions au droit de l'urbanisme et de la construction.....	0	2	15
105 Fraudes fiscales.....	0	0	1
106 Autres délits économiques et financiers.....	3	1	2
107 Autres délits.....	75	35	99
Total des infractions	3 307	1 270	4 290

BRETAGNE



Part de la criminalité de la région dans le total national



DÉPARTEMENT DES CÔTES-D'ARMOR (22) Année 2009

Population au 01 01 2009 :	Taux de criminalité :	Rang sur 96	
570 861	34,89	79	
Personnes mises en cause	Mineurs mis en cause	Parts des mineurs	
7 269	1 407	19,36%	
Année			
	2008	2009	variation
TOTAL DES INFRACTIONS	19 290	19 919	3,26%
<i>Délinquance de proximité</i>	7 187	7 746	7,78%
<i>Criminalité organisée et délinquance spécialisée</i>	93	113	21,51%
<i>Infractions révélées par l'action des services</i>	1 505	1 377	-8,50%
<i>Escroqueries et infractions économiques et financières</i>	2 447	2 451	0,16%
<i>Atteintes volontaires à l'intégrité physique</i>	1 999	2 089	4,50%
<i>Atteintes aux biens</i>	12 073	12 764	5,72%

Année 2009

Population de la région (insee au 01 01 2009) : 3 094 534

Taux de criminalité pour 1000 habitants : 38,99

Rang national - taux de criminalité (sur 22) : 19

Total des personnes mises en cause : 39 009

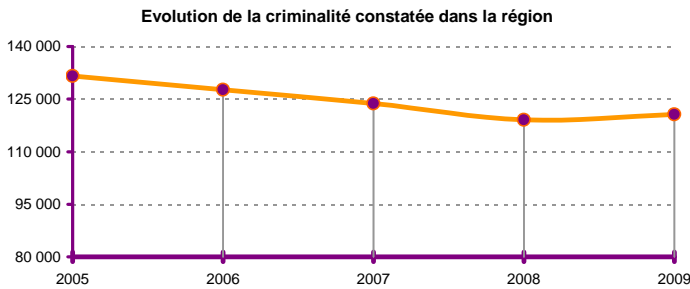
Total des personnes mineures mises en cause : 7 243

Part des mineur(e)s dans le total des mis(es) en cause : 18,57%

Données régionales (services de police et unités de gendarmerie)	Année		
	2008	2009	variation
TOTAL DES INFRACTIONS	119 126	120 650	1,28%
<i>Délinquance de proximité</i>	47 196	46 706	-1,04%
<i>Criminalité organisée et délinquance spécialisée</i>	661	645	-2,42%
<i>Infractions révélées par l'action des services</i>	8 726	8 604	-1,40%
<i>Escroqueries et infractions économiques et financières</i>	14 750	15 646	6,07%
<i>Atteintes volontaires à l'intégrité physique</i>	12 433	12 990	4,48%
<i>Atteintes aux biens</i>	76 608	76 821	0,28%

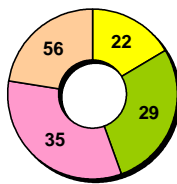
DÉPARTEMENT DU FINISTÈRE (29) Année 2009

Population au 01 01 2009 :	Taux de criminalité :	Rang sur 96	
883 001	38,22	69	
Personnes mises en cause	Mineurs mis en cause	Parts des mineurs	
12 231	2 454	20,06%	
Année			
	2008	2009	variation
TOTAL DES INFRACTIONS	35 338	33 750	-4,49%
<i>Délinquance de proximité</i>	14 170	12 535	-11,54%
<i>Criminalité organisée et délinquance spécialisée</i>	195	186	-4,62%
<i>Infractions révélées par l'action des services</i>	2 425	2 364	-2,52%
<i>Escroqueries et infractions économiques et financières</i>	4 316	4 198	-2,73%
<i>Atteintes volontaires à l'intégrité physique</i>	3 936	3 779	-3,99%
<i>Atteintes aux biens</i>	22 503	21 157	-5,98%



Départements de la région

Année 2009	variations	parts dans la région
22 Côtes-d'Armor	3,26%	16,51%
29 Finistère	-4,49%	27,97%
35 Ille-et-Vilaine	5,21%	33,05%
56 Morbihan	1,91%	22,47%



DÉPARTEMENT DE L'ILLE-ET-VILAINE (35) Année 2009

Population au 01 01 2009 :	Taux de criminalité :	Rang sur 96	
945 851	42,15	54	
Personnes mises en cause	Mineurs mis en cause	Parts des mineurs	
11 524	1 871	16,24%	
Année			
	2008	2009	variation
TOTAL DES INFRACTIONS	37 894	39 869	5,21%
<i>Délinquance de proximité</i>	14 575	15 023	3,07%
<i>Criminalité organisée et délinquance spécialisée</i>	260	217	-16,54%
<i>Infractions révélées par l'action des services</i>	3 187	3 159	-0,88%
<i>Escroqueries et infractions économiques et financières</i>	4 749	5 793	21,98%
<i>Atteintes volontaires à l'intégrité physique</i>	3 931	4 427	12,62%
<i>Atteintes aux biens</i>	24 272	24 772	2,06%

Données Métropolitaines

Année 2009

Population au 01 01 2009 (insee) : 62 450 000

Taux de criminalité pour 1000 habitants : 56,39

Total des personnes mises en cause : 1 174 837

Total des personnes mineures mises en cause : 214 612

Part des mineur(e)s dans le total des mis(es) en cause : 18,27%

	Année		
	2008	2009	variation
TOTAL DES INFRACTIONS	3 558 329	3 521 256	-1,04%
<i>Délinquance de proximité</i>	1 526 753	1 504 937	-1,43%
<i>Criminalité organisée et délinquance spécialisée</i>	31 272	30 782	-1,57%
<i>Infractions révélées par l'action des services</i>	384 784	372 264	-3,25%
<i>Escroqueries et infractions économiques et financières</i>	381 032	370 728	-2,70%
<i>Atteintes volontaires à l'intégrité physique</i>	443 671	455 911	2,76%
<i>Atteintes aux biens</i>	2 243 498	2 227 649	-0,71%

DÉPARTEMENT DU MORBIHAN (56) Année 2009

Population au 01 01 2009 :	Taux de criminalité :	Rang sur 96	
694 821	39,02	65	
Personnes mises en cause	Mineurs mis en cause	Parts des mineurs	
7 985	1 511	18,92%	
Année			
	2008	2009	variation
TOTAL DES INFRACTIONS	26 604	27 112	1,91%
<i>Délinquance de proximité</i>	11 264	11 402	1,23%
<i>Criminalité organisée et délinquance spécialisée</i>	113	129	14,16%
<i>Infractions révélées par l'action des services</i>	1 609	1 704	5,90%
<i>Escroqueries et infractions économiques et financières</i>	3 238	3 204	-1,05%
<i>Atteintes volontaires à l'intégrité physique</i>	2 567	2 695	4,99%
<i>Atteintes aux biens</i>	17 760	18 128	2,07%

DÉPARTEMENT DES CÔTES-D'ARMOR (22)

Données départementales année 2009 faits constatés (services de police et unités de gendarmerie)	Gendarmerie nationale			Police nationale			Total	
	nombre	variation	part dans le total	nombre	variation	part dans le total	nombre	variation
TOTAL DES INFRACTIONS	12 587	-1,07%	63,19	7 332	11,65%	36,81	19 919	3,26%
<i>Délinquance de voie publique</i>	4 226	2,90%	54,56	3 520	14,29%	45,44	7 746	7,78%
<i>Infractions révélées par l'action des services</i>	913	-13,62%	66,30	464	3,57%	33,70	1 377	-8,50%
<i>Atteintes volontaires à l'intégrité physique</i>	1 212	-3,50%	58,02	877	18,03%	41,98	2 089	4,50%
<i>Atteintes aux biens</i>	7 743	1,96%	60,66	5 021	12,10%	39,34	12 764	5,72%
VOLS (y compris recels)	6 620	0,18%	68,99	2 975	1,36%	31,01	9 595	0,54%
* Vols à main armée	8	100,00%	47,06	9	350,00%	52,94	17	183,33%
* Autres vols avec violences	49	-10,91%	25,00	147	16,67%	75,00	196	8,29%
* Cambriolages	1 111	13,95%	72,14	429	16,58%	27,86	1 540	14,67%
<i>dont - résidences principales</i>	283	13,65%	62,75	168	7,01%	37,25	451	11,08%
<i>- résidences secondaires</i>	181	6,47%	94,76	10	66,67%	5,24	191	8,52%
<i>- locaux industriels, commerciaux ou financiers</i>	389	11,14%	74,66	132	33,33%	25,34	521	16,04%
* Vols avec entrée par ruse	30	-6,25%	50,00	30	150,00%	50,00	60	36,36%
* Vols d'automobiles et de véhicules de transport avec fret	258	-30,83%	68,07	121	-36,98%	31,93	379	-32,92%
* Vols de véhicules motorisés à deux roues	271	-13,42%	56,46	209	-7,93%	43,54	480	-11,11%
* Vols à la roulotte	873	-2,02%	72,63	329	-6,53%	27,37	1 202	-3,30%
* Vols d'accessoires sur véhicules immatriculés	326	0,31%	63,06	191	-19,41%	36,94	517	-8,01%
* Autres vols simples	3 566	1,25%	71,05	1 453	5,52%	28,95	5 019	2,45%
<i>dont - vols au préjudice des particuliers</i>	2 754	2,46%	74,29	953	-0,73%	25,71	3 707	1,62%
<i>dont - vols à la tire</i>	147	34,86%	72,41	56	-17,65%	27,59	203	14,69%
<i>dont - vols au préjudice d'établissements publics ou privés</i>	439	8,66%	74,16	153	-12,57%	25,84	592	2,25%
<i>dont - vols à l'étalage</i>	218	-9,92%	40,75	317	65,10%	59,25	535	23,27%
* Recels	128	8,47%	69,19	57	35,71%	30,81	185	15,63%
ESCROQUERIES ET INFRACTIONS ÉCONOMIQUES ET FINANCIÈRES	1 726	-1,99%	70,42	725	5,69%	29,58	2 451	0,16%
* Escroqueries, faux et contrefaçons	1 584	0,51%	70,75	655	-1,65%	29,25	2 239	-0,13%
<i>dont - escroqueries et abus de confiance</i>	1 078	9,33%	76,08	339	9,71%	23,92	1 417	9,42%
<i>- falsifications et usages de chèques volés</i>	324	-26,03%	55,29	262	7,82%	44,71	586	-13,95%
<i>- falsifications et usages de cartes de crédit</i>	126	26,00%	75,90	40	-51,22%	24,10	166	-8,79%
<i>- faux en écriture (publique, authentique et autres)</i>	47	20,51%	82,46	10	-66,67%	17,54	57	-17,39%
<i>- contrefaçons et fraudes (sauf fiscales)</i>	6	-14,29%	100,00	0	-100,00%	-	6	-25,00%
* Délinquance économique et financière	65	-12,16%	83,33	13	116,67%	16,67	78	-2,50%
<i>dont - travail clandestin</i>	25	-26,47%	69,44	11	120,00%	30,56	36	-7,69%
<i>- emploi d'étranger sans titre de travail</i>	1	-	50,00	1	-	50,00	2	-
* Infractions à la législation sur les chèques sauf chèques volés	77	-30,63%	57,46	57	307,14%	42,54	134	7,20%
CRIMES ET DÉLITS CONTRE LES PERSONNES	1 704	-0,81%	66,75	849	17,43%	33,25	2 553	4,59%
* Homicides	4	-55,56%	100,00	0	-100,00%	-	4	-63,64%
<i>dont - tentatives d'homicides</i>	2	-	100,00	0	-100,00%	-	2	100,00%
* Coups et blessures volontaires	756	-3,45%	61,97	464	31,44%	38,03	1 220	7,39%
<i>dont - coups et blessures volontaires non suivis de mort</i>	755	-3,33%	61,94	464	31,44%	38,06	1 219	7,50%
* Autres atteintes contre les personnes	490	2,51%	68,63	224	22,40%	31,37	714	8,02%
<i>dont - menaces et chantages</i>	220	8,37%	60,77	142	11,81%	39,23	362	9,70%
<i>- atteintes à la dignité et la personnalité</i>	199	-16,39%	78,04	56	300,00%	21,96	255	1,19%
* Atteintes aux moeurs	159	-5,36%	71,62	63	-12,50%	28,38	222	-7,50%
<i>dont - viols</i>	40	0,00%	72,73	15	-28,57%	27,27	55	-9,84%
<i>dont - sur mineur(e)s</i>	22	0,00%	78,57	6	0,00%	21,43	28	0,00%
<i>dont - agressions sexuelles y compris harcèlements</i>	43	-25,86%	75,44	14	-36,36%	24,56	57	-28,75%
<i>dont - sur mineur(e)s</i>	27	-34,15%	71,05	11	-31,25%	28,95	38	-33,33%
<i>dont - autres atteintes sexuelles</i>	76	8,57%	69,09	34	17,24%	30,91	110	11,11%
* Infractions contre la famille et l'enfant	295	5,36%	75,06	98	-13,27%	24,94	393	0,00%
<i>dont - violences, mauvais traitements, abandons</i>	32	-20,00%	49,23	33	-19,51%	50,77	65	-19,75%
AUTRES INFRACTIONS (dont Stupéfiants)	2 537	-3,76%	47,69	2 783	25,19%	52,31	5 320	9,49%
* Infractions à la législation sur les stupéfiants	572	-25,52%	65,60	300	10,70%	34,40	872	-16,07%
<i>dont - trafic ou revente sans usage</i>	20	-9,09%	55,56	16	433,33%	44,44	36	44,00%
<i>- usage - revente</i>	106	-20,90%	69,28	47	4,44%	30,72	153	-14,53%
<i>- consommation</i>	329	-20,15%	58,33	235	7,80%	41,67	564	-10,48%
* Délits à la police des étrangers	26	30,00%	47,27	29	-42,00%	52,73	55	-21,43%
<i>dont - infractions aux conditions d'entrée et de séjour</i>	24	33,33%	54,55	20	-35,48%	45,45	44	-10,20%
<i>- aide à l'entrée, à la circulation et au séjour</i>	0	-100,00%	-	2	0,00%	100,00	2	-33,33%
* Destructions, dégradations	1 251	13,32%	37,30	2 103	32,60%	62,70	3 354	24,68%
<i>dont - attentats par explosifs</i>	0	-	-	0	-100,00%	-	0	-100,00%
<i>- incendies volontaires</i>	57	54,05%	47,90	62	-12,68%	52,10	119	10,19%
<i>- autres destructions et dégradations de biens publics</i>	296	22,82%	54,81	244	52,50%	45,19	540	34,66%
<i>- destructions et dégradations de véhicules privés</i>	399	10,83%	26,46	1 109	37,42%	73,54	1 508	29,22%
<i>- autres destructions et dégradations de biens privés</i>	499	7,08%	42,04	688	25,78%	57,96	1 187	17,18%
* Délits divers	688	-7,53%	66,22	351	11,08%	33,78	1 039	-1,98%
<i>dont - faux documents (identité, circulation et autres)</i>	37	23,33%	77,08	11	-21,43%	22,92	48	9,09%
<i>- outrages à dépositaires de l'autorité</i>	104	-16,13%	63,41	60	3,45%	36,59	164	-9,89%
<i>- violences à dépositaires de l'autorité</i>	55	-8,33%	52,38	50	8,70%	47,62	105	-0,94%
<i>- port ou détention d'armes prohibées</i>	41	64,00%	47,13	46	-16,36%	52,87	87	8,75%
<i>- pêche, chasse et atteintes à l'environnement</i>	80	37,93%	95,24	4	33,33%	4,76	84	37,70%
<i>- autres délits divers non spécifiés</i>	347	-14,32%	67,38	168	38,84%	32,62	515	-2,09%

Infractions constatées dans les circonscriptions de :	SAINT-BRIEUC	DINAN	LANNION
1 Règlements de compte entre malfaiteurs.....	0	0	0
2 Homicides pour voler et à l'occasion de vols.....	0	0	0
3 Homicides pour d'autres motifs.....	0	0	0
4 Tentatives d'homicides pour voler et à l'occasion de vols.....	0	0	0
5 Tentatives d'homicides pour d'autres motifs.....	0	0	0
6 Coups et blessures volontaires suivis de mort.....	0	0	0
7 Autres coups et blessures volontaires criminels ou correctionnels.....	281	93	90
8 Prises d'otages à l'occasion de vols.....	0	0	0
9 Prises d'otages dans un autre but.....	0	0	1
10 Séquestrations.....	2	0	0
11 Menaces ou chantages pour extorsion de fonds.....	13	0	3
12 Menaces ou chantages dans un autre but.....	85	19	22
13 Atteintes à la dignité et à la personnalité.....	38	10	8
14 Violations de domicile.....	17	1	5
15 Vols à main armée contre des établissements financiers.....	0	0	0
16 Vols à main armée contre des établissements industriels ou commerciaux.....	4	0	1
17 Vols à main armée contre des entreprises de transports de fonds.....	0	0	0
18 Vols à main armée contre des particuliers à leur domicile.....	2	0	0
19 Autres vols à main armée.....	1	1	0
20 Vols avec armes blanches contre des établissements financiers, commerciaux ou industriels.....	0	0	0
21 Vols avec armes blanches contre des particuliers à leur domicile.....	1	0	0
22 Autres vols avec armes blanches.....	3	0	1
23 Vols violents sans arme contre des établissements financiers, commerciaux ou industriels.....	3	0	1
24 Vols violents sans arme contre des particuliers à leur domicile.....	9	0	0
25 Vols violents sans arme contre des femmes sur voie publique ou autre lieu public.....	33	8	4
26 Vols violents sans arme contre d'autres victimes.....	76	1	7
27 Cambriolages de locaux d'habitation principale.....	131	13	24
28 Cambriolages de résidences secondaires.....	4	0	6
29 Cambriolages de locaux industriels, commerciaux ou financiers.....	90	18	24
30 Cambriolages d'autres lieux.....	93	5	21
31 Vols avec entrée par ruse en tous lieux.....	24	4	2
32 Vols à la tire.....	43	9	4
33 Vols à l'étagère.....	254	11	52
34 Vols de véhicules de transport avec fret.....	0	0	0
35 Vols d'automobiles.....	94	9	18
36 Vols de véhicules motorisés à 2 roues.....	138	33	38
37 Vols à la roulotte.....	228	62	39
38 Vols d'accessoires sur véhicules à moteur immatriculés.....	142	18	31
39 Vols simples sur chantier.....	21	2	6
40 Vols simples sur exploitations agricoles.....	1	0	0
41 Autres vols simples contre des établissements publics ou privés.....	112	9	32
42 Autres vols simples contre des particuliers dans des locaux privés.....	183	32	109
43 Autres vols simples contre des particuliers dans des locaux ou lieux publics.....	390	94	89
44 Recels.....	44	5	8
45 Proxénétisme.....	0	0	0
46 Vols sur des majeur(e)s.....	5	3	1
47 Vols sur des mineur(e)s.....	4	2	0
48 Harcèlements sexuels et autres agressions sexuelles contre des majeur(e)s.....	1	1	1
49 Harcèlements sexuels et autres agressions sexuelles contre des mineur(e)s.....	7	3	1
50 Atteintes sexuelles.....	21	4	9
51 Homicides commis d'enfants de moins de 15 ans.....	0	0	0
52 Violences, mauvais traitements et abandons d'enfants.....	27	6	0
53 Délits au sujet de la garde des mineurs.....	31	2	7
54 Non versement de pension alimentaire.....	20	1	4
55 Trafic et revente sans usage de stupéfiants.....	6	1	9
56 Usage - revente de stupéfiants.....	34	8	5
57 Usage de stupéfiants.....	148	30	57
58 Autres infractions à la législation sur les stupéfiants.....	1	1	0
59 Délits de débits de boissons et infractions à la réglementation sur l'alcool et le tabac.....	1	0	0
60 Fraudes alimentaires et infractions à l'hygiène.....	0	0	0
61 Autres délits contre la santé publique et la réglementation des professions médicales.....	0	0	0
62 Incendies volontaires de biens publics.....	3	1	4
63 Incendies volontaires de biens privés.....	43	2	9
64 Attentats à l'explosif contre des biens publics.....	0	0	0
65 Attentats à l'explosif contre des biens privés.....	0	0	0
66 Autres destructions et dégradations de biens publics.....	158	24	62
67 Autres destructions et dégradations de biens privés.....	451	112	125
68 Destructions et dégradations de véhicules privés.....	686	226	197
69 Infractions aux conditions générales d'entrée et de séjour des étrangers.....	18	1	1
70 Aide à l'entrée, à la circulation et au séjour des étrangers.....	2	0	0
71 Autres infractions à la police des étrangers.....	5	0	2
72 Outrages à dépositaires de l'autorité.....	44	5	11
73 Violences à dépositaires de l'autorité.....	34	5	11
74 Port ou détention d'armes prohibées.....	31	3	12
75 Atteintes aux intérêts fondamentaux de la Nation.....	0	0	0
76 Délits des courses et des jeux.....	0	0	0
77 Délits interdiction de séjour et de paraître.....	1	0	3
78 Destructions, cruautés et autres délits envers les animaux.....	4	0	3
79 Atteintes à l'environnement.....	1	0	2
80 Chasse et pêche.....	1	0	0
81 Faux documents d'identité.....	6	1	0
82 Faux documents concernant la circulation des véhicules.....	0	0	1
83 Autres faux documents administratifs.....	2	0	1
84 Faux en écriture publique et authentique.....	0	0	1
85 Autres faux en écriture.....	5	3	1
86 Fausse monnaie.....	2	1	1
87 Contrefaçons et fraudes industrielles et commerciales.....	0	0	0
88 Contrefaçons littéraires et artistiques.....	0	0	0
89 Falsifications et usages de chèques volés.....	173	20	69
90 Falsifications et usages de cartes de crédit.....	27	9	4
91 Escroqueries et abus de confiance.....	240	27	72
92 Infractions à la législation sur les chèques.....	22	22	13
93 Travail clandestin.....	7	3	1
94 Emploi d'étranger sans titre de travail.....	1	0	0
95 Marchandage - prêt de main d'oeuvre.....	0	0	0
96 Index non utilisé.....	0	0	0
97 Index non utilisé.....	0	0	0
98 Banqueroutes, abus de biens sociaux et autres délits de société.....	0	0	0
99 Index non utilisé.....	0	0	0
100 Index non utilisé.....	0	0	0
101 Prix illicites, publicité fausse et infractions aux règles de la concurrence.....	0	0	0
102 Achats et ventes sans facture.....	0	0	0
103 Infractions à l'exercice d'une profession réglementée.....	0	0	0
104 Infractions au droit de l'urbanisme et de la construction.....	0	0	0
105 Fraudes fiscales.....	0	0	0
106 Autres délits économiques et financiers.....	0	0	0
107 Autres délits.....	109	20	39
Total des infractions	4 942	1 004	1 385

Infractions constatées dans les compagnies de gendarmerie de :	DINAN	GUINGAMP	LANNION	SAINT-BRIEUC
1 Règlements de compte entre malfaiteurs.....	0	0	0	0
2 Homicides pour voler et à l'occasion de vols.....	0	0	0	0
3 Homicides pour d'autres motifs.....	0	1	0	0
4 Tentatives d'homicides pour voler et à l'occasion de vols.....	0	0	0	0
5 Tentatives d'homicides pour d'autres motifs.....	0	1	0	1
6 Coups et blessures volontaires suivis de mort.....	0	0	0	1
7 Autres coups et blessures volontaires criminels ou correctionnels.....	131	164	127	333
8 Prises d'otages à l'occasion de vols.....	0	0	2	0
9 Prises d'otages dans un autre but.....	0	0	0	0
10 Séquestrations.....	1	0	1	1
11 Menaces ou chantages pour extorsion de fonds.....	7	4	3	15
12 Menaces ou chantages dans un autre but.....	30	40	49	71
13 Atteintes à la dignité et à la personnalité.....	47	55	33	64
14 Violations de domicile.....	9	12	21	24
15 Vols à main armée contre des établissements financiers.....	0	0	0	0
16 Vols à main armée contre des établissements industriels ou commerciaux.....	0	2	1	0
17 Vols à main armée contre des entreprises de transports de fonds.....	0	0	0	0
18 Vols à main armée contre des particuliers à leur domicile.....	0	2	0	1
19 Autres vols à main armée.....	0	1	0	1
20 Vols avec armes blanches contre des établissements financiers, commerciaux ou industriels.....	0	1	0	3
21 Vols avec armes blanches contre des particuliers à leur domicile.....	0	0	0	1
22 Autres vols avec armes blanches.....	0	3	1	1
23 Vols violents sans arme contre des établissements financiers, commerciaux ou industriels.....	0	0	0	1
24 Vols violents sans arme contre des particuliers à leur domicile.....	2	1	2	2
25 Vols violents sans arme contre des femmes sur voie publique ou autre lieu public.....	4	2	0	1
26 Vols violents sans arme contre d'autres victimes.....	4	6	4	10
27 Cambriolages de locaux d'habitation principale.....	49	59	56	119
28 Cambriolages de résidences secondaires.....	36	46	48	51
29 Cambriolages de locaux industriels, commerciaux ou financiers.....	77	99	62	151
30 Cambriolages d'autres lieux.....	41	69	42	106
31 Vols avec entrée par ruse en tous lieux.....	3	13	4	10
32 Vols à la tire.....	19	29	16	83
33 Vols à l'étalage.....	21	47	28	122
34 Vols de véhicules de transport avec fret.....	0	2	0	0
35 Vols d'automobiles.....	42	67	53	93
36 Vols de véhicules motorisés à 2 roues.....	50	40	84	97
37 Vols à la roulotte.....	260	148	123	342
38 Vols d'accessoires sur véhicules à moteur immatriculés.....	66	49	68	143
39 Vols simples sur chantier.....	17	12	18	59
40 Vols simples sur exploitations agricoles.....	15	18	12	4
41 Autres vols simples contre des établissements publics ou privés.....	72	66	96	202
42 Autres vols simples contre des particuliers dans des locaux privés.....	282	195	361	543
43 Autres vols simples contre des particuliers dans des locaux ou lieux publics.....	208	188	321	508
44 Recels.....	14	29	32	50
45 Proxénétisme.....	0	0	0	0
46 Viols sur des majeur(e)s.....	8	1	5	4
47 Viols sur des mineur(e)s.....	4	2	6	10
48 Harcèlements sexuels et autres agressions sexuelles contre des majeur(e)s.....	1	5	5	5
49 Harcèlements sexuels et autres agressions sexuelles contre des mineur(e)s.....	8	4	8	7
50 Atteintes sexuelles.....	8	21	14	33
51 Homicides commis d'enfants de moins de 15 ans.....	0	0	1	0
52 Violences, mauvais traitements et abandons d'enfants.....	4	4	5	19
53 Délits au sujet de la garde des mineurs.....	26	29	39	78
54 Non versement de pension alimentaire.....	17	14	20	40
55 Trafic et revente sans usage de stupéfiants.....	2	3	5	10
56 Usage - revente de stupéfiants.....	8	34	34	30
57 Usage de stupéfiants.....	35	84	58	134
58 Autres infractions à la législation sur les stupéfiants.....	9	29	17	57
59 Délits de débits de boissons et infractions à la réglementation sur l'alcool et le tabac.....	0	1	1	1
60 Fraudes alimentaires et infractions à l'hygiène.....	0	0	1	3
61 Autres délits contre la santé publique et la réglementation des professions médicales.....	0	0	0	2
62 Incendies volontaires de biens publics.....	0	3	4	4
63 Incendies volontaires de biens privés.....	8	8	9	21
64 Attentats à l'explosif contre des biens publics.....	0	0	0	0
65 Attentats à l'explosif contre des biens privés.....	0	0	0	0
66 Autres destructions et dégradations de biens publics.....	58	67	49	117
67 Autres destructions et dégradations de biens privés.....	104	65	119	211
68 Destructions et dégradations de véhicules privés.....	68	46	94	191
69 Infractions aux conditions générales d'entrée et de séjour des étrangers.....	4	1	5	12
70 Aide à l'entrée, à la circulation et au séjour des étrangers.....	0	0	0	0
71 Autres infractions à la police des étrangers.....	0	0	0	2
72 Outrages à dépositaires de l'autorité.....	14	18	30	33
73 Violences à dépositaires de l'autorité.....	9	12	16	12
74 Port ou détention d'armes prohibées.....	4	11	9	17
75 Atteintes aux intérêts fondamentaux de la Nation.....	0	1	0	1
76 Délits des courses et des jeux.....	0	0	0	0
77 Délits interdiction de séjour et de paraître.....	0	0	0	0
78 Destructions, cruautés et autres délits envers les animaux.....	4	1	3	5
79 Atteintes à l'environnement.....	18	6	4	35
80 Chasse et pêche.....	1	0	3	9
81 Faux documents d'identité.....	2	2	0	6
82 Faux documents concernant la circulation des véhicules.....	2	3	3	2
83 Autres faux documents administratifs.....	3	4	2	4
84 Faux en écriture publique et authentique.....	1	2	0	3
85 Autres faux en écriture.....	10	7	11	13
86 Fausse monnaie.....	0	3	0	0
87 Contrefaçons et fraudes industrielles et commerciales.....	0	3	0	3
88 Contrefaçons littéraires et artistiques.....	0	0	0	0
89 Falsifications et usages de chèques volés.....	52	28	61	183
90 Falsifications et usages de cartes de crédit.....	16	30	18	62
91 Escroqueries et abus de confiance.....	153	200	263	445
92 Infractions à la législation sur les chèques.....	28	9	17	21
93 Travail clandestin.....	4	2	13	6
94 Emploi d'étranger sans titre de travail.....	0	0	1	0
95 Marchandage - prêt de main d'oeuvre.....	0	0	0	0
96 Index non utilisé.....	0	0	0	0
97 Index non utilisé.....	0	0	0	0
98 Banqueroutes, abus de biens sociaux et autres délits de société.....	2	1	0	0
99 Index non utilisé.....	0	0	0	0
100 Index non utilisé.....	0	0	0	0
101 Prix illicites, publicité fausse et infractions aux règles de la concurrence.....	0	0	0	1
102 Achats et ventes sans facture.....	0	1	0	3
103 Infractions à l'exercice d'une profession réglementée.....	1	1	1	0
104 Infractions au droit de l'urbanisme et de la construction.....	1	0	0	5
105 Fraudes fiscales.....	0	1	1	0
106 Autres délits économiques et financiers.....	1	3	9	6
107 Autres délits.....	60	46	78	159
Total des infractions	2 265	2 287	2 710	5 239

DÉPARTEMENT DU FINISTÈRE (29)

Données départementales année 2009 faits constatés (services de police et unités de gendarmerie)	Gendarmerie nationale			Police nationale			Total	
	nombre	variation	part dans le total	nombre	variation	part dans le total	nombre	variation
TOTAL DES INFRACTIONS	16 360	-3,01%	48,47	17 390	-5,85%	51,53	33 750	-4,49%
<i>Délinquance de voie publique</i>	5 409	-2,70%	43,15	7 126	-17,25%	56,85	12 535	-11,54%
<i>Infractions révélées par l'action des services</i>	1 223	-0,41%	51,73	1 141	-4,68%	48,27	2 364	-2,52%
<i>Atteintes volontaires à l'intégrité physique</i>	1 406	-2,29%	37,21	2 373	-4,97%	62,79	3 779	-3,99%
<i>Atteintes aux biens</i>	10 121	-1,34%	47,84	11 036	-9,87%	52,16	21 157	-5,98%
VOLS (y compris recels)	8 973	1,18%	54,80	7 401	-4,22%	45,20	16 374	-1,33%
* Vols à main armée	16	33,33%	59,26	11	-21,43%	40,74	27	3,85%
* Autres vols avec violences	83	20,29%	20,05	331	-13,58%	79,95	414	-8,41%
* Cambriolages	1 675	8,34%	62,78	993	-11,26%	37,22	2 668	0,11%
<i>dont - résidences principales</i>	355	-17,63%	51,15	339	-10,32%	48,85	694	-14,22%
<i>- résidences secondaires</i>	259	20,47%	91,84	23	76,92%	8,16	282	23,68%
<i>- locaux industriels, commerciaux ou financiers</i>	675	17,19%	69,09	302	-20,53%	30,91	977	2,20%
* Vols avec entrée par ruse	67	0,00%	77,91	19	0,00%	22,09	86	0,00%
* Vols d'automobiles et de véhicules de transport avec fret	420	-12,86%	52,24	384	-22,27%	47,76	804	-17,62%
* Vols de véhicules motorisés à deux roues	354	-6,84%	43,33	463	1,54%	56,67	817	-2,27%
* Vols à la roulotte	1 100	-1,17%	55,28	890	-7,19%	44,72	1 990	-3,96%
* Vols d'accessoires sur véhicules immatriculés	367	-3,93%	45,36	442	-30,83%	54,64	809	-20,76%
* Autres vols simples	4 744	1,26%	55,96	3 734	5,90%	44,04	8 478	3,25%
<i>dont - vols au préjudice des particuliers</i>	3 709	1,37%	57,89	2 698	6,05%	42,11	6 407	3,29%
<i>dont - vols à la tire</i>	227	30,46%	50,33	224	-7,44%	49,67	451	8,41%
<i>dont - vols au préjudice d'établissements publics ou privés</i>	547	0,55%	60,11	363	4,61%	39,89	910	2,13%
<i>dont - vols à l'étalage</i>	235	-2,08%	28,38	593	6,46%	71,62	828	3,89%
* Recels	147	11,36%	52,31	134	13,56%	47,69	281	12,40%
ESCROQUERIES ET INFRACTIONS ÉCONOMIQUES ET FINANCIÈRES	2 196	-7,77%	52,31	2 002	3,46%	47,69	4 198	-2,73%
* Escroqueries, faux et contrefaçons	2 009	-6,12%	51,54	1 889	6,06%	48,46	3 898	-0,59%
<i>dont - escroqueries et abus de confiance</i>	1 384	-10,65%	52,91	1 232	17,56%	47,09	2 616	0,73%
<i>- falsifications et usages de chèques volés</i>	375	14,33%	44,86	461	-11,00%	55,14	836	-1,18%
<i>- falsifications et usages de cartes de crédit</i>	197	-11,26%	53,68	170	-10,53%	46,32	367	-10,92%
<i>- faux en écriture (publique, authentique et autres)</i>	41	24,24%	61,19	26	30,00%	38,81	67	26,42%
<i>- contrefaçons et fraudes (sauf fiscales)</i>	7	-12,50%	100,00	0	-100,00%	-	7	-30,00%
* Délinquance économique et financière	105	0,00%	72,92	39	-47,30%	27,08	144	-19,55%
<i>dont - travail clandestin</i>	41	-4,65%	80,39	10	-68,75%	19,61	51	-32,00%
<i>- emploi d'étranger sans titre de travail</i>	2	-	18,18	9	-67,86%	81,82	11	-60,71%
* Infractions à la législation sur les chèques sauf chèques volés	82	-39,71%	52,56	74	-7,50%	47,44	156	-27,78%
CRIMES ET DÉLITS CONTRE LES PERSONNES	1 916	-0,78%	43,73	2 465	3,14%	56,27	4 381	1,39%
* Homicides	12	20,00%	70,59	5	0,00%	29,41	17	13,33%
<i>dont - tentatives d'homicides</i>	6	50,00%	75,00	2	-50,00%	25,00	8	0,00%
* Coups et blessures volontaires	850	-5,03%	40,96	1 225	-3,54%	59,04	2 075	-4,16%
<i>dont - coups et blessures volontaires non suivis de mort</i>	850	-4,92%	40,98	1 224	-3,47%	59,02	2 074	-4,07%
* Autres atteintes contre les personnes	462	5,00%	42,58	623	7,41%	57,42	1 085	6,37%
<i>dont - menaces et chantages</i>	223	6,19%	36,50	388	4,58%	63,50	611	5,16%
<i>- atteintes à la dignité et la personnalité</i>	141	-40,76%	44,76	174	228,30%	55,24	315	8,25%
* Atteintes aux moeurs	188	-17,90%	44,98	230	-0,86%	55,02	418	-9,33%
<i>dont - viols</i>	60	13,21%	50,42	59	-10,61%	49,58	119	0,00%
<i>dont - sur mineur(e)s</i>	38	15,15%	61,29	24	-17,24%	38,71	62	0,00%
<i>dont - agressions sexuelles y compris harcèlements</i>	57	-21,92%	39,04	89	-2,20%	60,96	146	-10,98%
<i>dont - sur mineur(e)s</i>	38	-35,59%	43,18	50	-13,79%	56,82	88	-24,79%
<i>dont - autres atteintes sexuelles</i>	71	-29,70%	47,33	79	5,33%	52,67	150	-14,77%
* Infractions contre la famille et l'enfant	404	13,17%	51,40	382	26,07%	48,60	786	19,09%
<i>dont - violences, mauvais traitements, abandons</i>	39	-4,88%	30,23	90	-15,89%	69,77	129	-12,84%
AUTRES INFRACTIONS (dont Stupéfiants)	3 275	-11,20%	37,23	5 522	-13,96%	62,77	8 797	-12,95%
* Infractions à la législation sur les stupéfiants	775	-5,26%	53,67	669	17,16%	46,33	1 444	3,96%
<i>dont - trafic ou revente sans usage</i>	26	13,04%	40,63	38	31,03%	59,38	64	23,08%
<i>- usage - revente</i>	132	-2,22%	55,70	105	77,97%	44,30	237	22,16%
<i>- consommation</i>	468	-4,10%	47,51	517	7,71%	52,49	985	1,76%
* Délits à la police des étrangers	44	37,50%	32,12	93	-51,05%	67,88	137	-38,29%
<i>dont - infractions aux conditions d'entrée et de séjour</i>	40	29,03%	33,61	79	-42,75%	66,39	119	-29,59%
<i>- aide à l'entrée, à la circulation et au séjour</i>	2	100,00%	14,29	12	-73,91%	85,71	14	-70,21%
* Destructions, dégradations	1 295	-14,91%	25,57	3 769	-18,70%	74,43	5 064	-17,77%
<i>dont - attentats par explosifs</i>	1	-	100,00	0	-	-	1	-
<i>- incendies volontaires</i>	109	-1,80%	22,52	375	20,19%	77,48	484	14,42%
<i>- autres destructions et dégradations de biens publics</i>	382	-7,95%	50,53	374	-5,08%	49,47	756	-6,55%
<i>- destructions et dégradations de véhicules privés</i>	279	-29,55%	13,03	1 863	-24,94%	86,97	2 142	-25,57%
<i>- autres destructions et dégradations de biens privés</i>	524	-12,67%	31,17	1 157	-20,10%	68,83	1 681	-17,92%
* Délits divers	1 161	-11,78%	53,95	991	-2,94%	46,05	2 152	-7,92%
<i>dont - faux documents (identité, circulation et autres)</i>	31	6,90%	50,82	30	-47,37%	49,18	61	-29,07%
<i>- outrages à dépositaires de l'autorité</i>	87	-34,09%	37,02	148	-3,90%	62,98	235	-17,83%
<i>- violences à dépositaires de l'autorité</i>	63	-11,27%	28,25	160	-8,05%	71,75	223	-8,98%
<i>- port ou détention d'armes prohibées</i>	44	-32,31%	19,91	177	-9,69%	80,09	221	-15,33%
<i>- pêche, chasse et atteintes à l'environnement</i>	134	30,10%	95,04	7	250,00%	4,96	141	34,29%
<i>- autres délits divers non spécifiés</i>	766	-11,85%	63,83	434	2,84%	36,17	1 200	-7,05%

Infractions constatées dans les circonscriptions de :	QUIMPER	BREST	CONCARNEAU	MORLAIX
1 Règlements de compte entre malfaiteurs.....	0	0	0	0
2 Homicides pour voler et à l'occasion de vols.....	0	0	0	0
3 Homicides pour d'autres motifs.....	0	1	0	1
4 Tentatives d'homicides pour voler et à l'occasion de vols.....	0	0	0	0
5 Tentatives d'homicides pour d'autres motifs.....	0	0	0	2
6 Coups et blessures volontaires suivis de mort.....	0	1	0	0
7 Autres coups et blessures volontaires criminels ou correctionnels.....	285	799	71	69
8 Prises d'otages à l'occasion de vols.....	0	0	0	0
9 Prises d'otages dans un autre but.....	0	0	0	0
10 Séquestrations.....	2	12	0	0
11 Menaces ou chantages pour extorsion de fonds.....	8	14	4	0
12 Menaces ou chantages dans un autre but.....	104	210	15	32
13 Atteintes à la dignité et à la personnalité.....	29	129	8	7
14 Violations de domicile.....	11	30	2	3
15 Vols à main armée contre des établissements financiers.....	0	0	0	0
16 Vols à main armée contre des établissements industriels ou commerciaux.....	1	3	0	0
17 Vols à main armée contre des entreprises de transports de fonds.....	0	0	0	0
18 Vols à main armée contre des particuliers à leur domicile.....	0	1	0	0
19 Autres vols à main armée.....	2	1	1	0
20 Vols avec armes blanches contre des établissements financiers, commerciaux ou industriels.....	2	1	0	0
21 Vols avec armes blanches contre des particuliers à leur domicile.....	0	0	0	0
22 Autres vols avec armes blanches.....	1	8	0	1
23 Vols violents sans arme contre des établissements financiers, commerciaux ou industriels.....	1	1	0	0
24 Vols violents sans arme contre des particuliers à leur domicile.....	2	3	0	0
25 Vols violents sans arme contre des femmes sur voie publique ou autre lieu public.....	5	83	5	7
26 Vols violents sans arme contre d'autres victimes.....	31	166	3	11
27 Cambriolages de locaux d'habitation principale.....	126	144	26	43
28 Cambriolages de résidences secondaires.....	13	3	4	3
29 Cambriolages de locaux industriels, commerciaux ou financiers.....	165	57	63	17
30 Cambriolages d'autres lieux.....	66	213	19	31
31 Vols avec entrée par ruse en tous lieux.....	6	10	0	3
32 Vols à la tire.....	128	50	34	12
33 Vols à l'étalage.....	152	329	18	94
34 Vols de véhicules de transport avec fret.....	0	0	0	0
35 Vols d'automobiles.....	86	234	13	51
36 Vols de véhicules motorisés à 2 roues.....	98	296	31	38
37 Vols à la roulotte.....	255	534	56	45
38 Vols d'accessoires sur véhicules à moteur immatriculés.....	223	173	14	32
39 Vols simples sur chantier.....	25	43	0	8
40 Vols simples sur exploitations agricoles.....	4	0	0	0
41 Autres vols simples contre des établissements publics ou privés.....	71	212	28	50
42 Autres vols simples contre des particuliers dans des locaux privés.....	146	282	71	119
43 Autres vols simples contre des particuliers dans des locaux ou lieux publics.....	496	1 206	92	62
44 Recels.....	43	65	7	18
45 Proxénétisme.....	0	2	0	1
46 Vols sur des majeur(e)s.....	11	19	2	3
47 Vols sur des mineur(e)s.....	2	20	0	2
48 Harcèlements sexuels et autres agressions sexuelles contre des majeur(e)s.....	7	32	0	0
49 Harcèlements sexuels et autres agressions sexuelles contre des mineur(e)s.....	7	41	1	1
50 Atteintes sexuelles.....	14	56	3	6
51 Homicides commis d'enfants de moins de 15 ans.....	0	1	0	0
52 Violences, mauvais traitements et abandons d'enfants.....	7	81	0	2
53 Délits au sujet de la garde des mineurs.....	58	134	15	8
54 Non versement de pension alimentaire.....	40	27	5	5
55 Trafic et revente sans usage de stupéfiants.....	0	32	0	1
56 Usage - revente de stupéfiants.....	16	67	3	11
57 Usage de stupéfiants.....	164	272	29	52
58 Autres infractions à la législation sur les stupéfiants.....	2	1	1	2
59 Délits de débits de boissons et infractions à la réglementation sur l'alcool et le tabac.....	0	9	0	0
60 Fraudes alimentaires et infractions à l'hygiène.....	0	6	0	0
61 Autres délits contre la santé publique et la réglementation des professions médicales.....	0	3	0	0
62 Incendies volontaires de biens publics.....	11	90	4	5
63 Incendies volontaires de biens privés.....	24	223	13	5
64 Attentats à l'explosif contre des biens publics.....	0	0	0	0
65 Attentats à l'explosif contre des biens privés.....	0	0	0	0
66 Autres destructions et dégradations de biens publics.....	42	268	16	48
67 Autres destructions et dégradations de biens privés.....	178	831	48	100
68 Destructions et dégradations de véhicules privés.....	300	1 385	42	136
69 Infractions aux conditions générales d'entrée et de séjour des étrangers.....	8	5	2	1
70 Aide à l'entrée, à la circulation et au séjour des étrangers.....	0	1	0	0
71 Autres infractions à la police des étrangers.....	0	0	0	0
72 Outrages à dépositaires de l'autorité.....	61	63	5	19
73 Violences à dépositaires de l'autorité.....	53	91	4	12
74 Port ou détention d'armes prohibées.....	53	98	8	18
75 Atteintes aux intérêts fondamentaux de la Nation.....	0	0	0	0
76 Délits des courses et des jeux.....	0	0	0	0
77 Délits interdiction de séjour et de paraître.....	0	0	0	0
78 Destructions, cruautés et autres délits envers les animaux.....	10	5	2	0
79 Atteintes à l'environnement.....	1	6	0	0
80 Chasse et pêche.....	0	0	0	0
81 Faux documents d'identité.....	0	0	0	0
82 Faux documents concernant la circulation des véhicules.....	1	0	0	1
83 Autres faux documents administratifs.....	0	1	0	1
84 Faux en écriture publique et authentique.....	1	2	0	1
85 Autres faux en écriture.....	1	16	2	1
86 Fausse monnaie.....	0	0	0	0
87 Contrefaçons et fraudes industrielles et commerciales.....	0	0	0	0
88 Contrefaçons littéraires et artistiques.....	0	0	0	0
89 Falsifications et usages de chèques volés.....	191	171	65	34
90 Falsifications et usages de cartes de crédit.....	63	76	17	14
91 Escroqueries et abus de confiance.....	346	707	86	80
92 Infractions à la législation sur les chèques.....	27	23	4	20
93 Travail clandestin.....	2	4	0	0
94 Emploi d'étranger sans titre de travail.....	1	2	0	0
95 Marchandage - prêt de main d'oeuvre.....	0	0	0	0
96 Index non utilisé.....	0	0	0	0
97 Index non utilisé.....	0	0	0	0
98 Banqueroutes, abus de biens sociaux et autres délits de société.....	0	1	0	0
99 Index non utilisé.....	0	0	0	0
100 Index non utilisé.....	0	0	0	0
101 Prix illicites, publicité fausse et infractions aux règles de la concurrence.....	0	0	0	0
102 Achats et ventes sans facture.....	0	0	0	0
103 Infractions à l'exercice d'une profession réglementée.....	0	0	0	0
104 Infractions au droit de l'urbanisme et de la construction.....	0	2	0	0
105 Fraudes fiscales.....	0	0	0	0
106 Autres délits économiques et financiers.....	2	0	0	0
107 Autres délits.....	115	247	28	23
Total des infractions	4 406	10 435	990	1 372

Infractions constatées dans les compagnies de gendarmerie de :	BREST	CHÂTEAULIN	LANDERNEAU	PLOURIN-		QUIMPER	QUIMPERLÉ
				LÈS-MORLAIX			
1 Règlements de compte entre malfaiteurs.....	0	0	0	0	0	1	0
2 Homicides pour voler et à l'occasion de vols.....	0	0	0	0	0	0	0
3 Homicides pour d'autres motifs.....	3	0	1	0	0	0	1
4 Tentatives d'homicides pour voler et à l'occasion de vols.....	1	0	0	0	0	0	0
5 Tentatives d'homicides pour d'autres motifs.....	3	0	1	0	0	0	1
6 Coups et blessures volontaires suivis de mort.....	0	0	0	0	0	0	0
7 Autres coups et blessures volontaires criminels ou correctionnels.....	126	135	112	105	253	115	
8 Prises d'otages à l'occasion de vols.....	0	0	0	0	0	0	0
9 Prises d'otages dans un autre but.....	0	0	0	0	0	0	0
10 Séquestrations.....	0	0	1	0	1	1	1
11 Menaces ou chantages pour extorsion de fonds.....	2	2	1	1	6	1	1
12 Menaces ou chantages dans un autre but.....	31	38	24	36	53	26	26
13 Atteintes à la dignité et à la personnalité.....	16	25	20	24	30	21	21
14 Violations de domicile.....	14	22	11	11	31	6	6
15 Vols à main armée contre des établissements financiers.....	0	0	0	0	0	0	0
16 Vols à main armée contre des établissements industriels ou commerciaux.....	0	0	0	1	0	1	1
17 Vols à main armée contre des entreprises de transports de fonds.....	0	0	0	0	0	0	0
18 Vols à main armée contre des particuliers à leur domicile.....	1	2	0	0	3	0	0
19 Autres vols à main armée.....	4	0	0	2	2	0	0
20 Vols avec armes blanches contre des établissements financiers, commerciaux ou industriels.....	0	1	0	0	1	2	2
21 Vols avec armes blanches contre des particuliers à leur domicile.....	0	0	0	0	1	1	1
22 Autres vols avec armes blanches.....	0	1	0	0	0	0	0
23 Vols violents sans arme contre des établissements financiers, commerciaux ou industriels.....	3	2	0	0	1	0	0
24 Vols violents sans arme contre des particuliers à leur domicile.....	1	1	1	1	5	1	1
25 Vols violents sans arme contre des femmes sur voie publique ou autre lieu public.....	2	1	6	1	7	0	0
26 Vols violents sans arme contre d'autres victimes.....	12	6	8	2	12	3	3
27 Cambriolages de locaux d'habitation principale.....	51	67	42	53	86	56	56
28 Cambriolages de résidences secondaires.....	26	76	17	42	56	42	42
29 Cambriolages de locaux industriels, commerciaux ou financiers.....	64	167	56	139	164	85	85
30 Cambriolages d'autres lieux.....	55	94	25	49	109	53	53
31 Vols avec entrée par ruse en tous lieux.....	5	9	12	13	15	9	9
32 Vols à la tire.....	37	58	29	23	60	18	18
33 Vols à l'étalage.....	22	48	32	31	74	27	27
34 Vols de véhicules de transport avec fret.....	0	0	0	0	0	0	0
35 Vols d'automobiles.....	74	102	37	79	85	37	37
36 Vols de véhicules motorisés à 2 roues.....	62	57	43	60	103	27	27
37 Vols à la roulotte.....	279	202	108	138	274	94	94
38 Vols d'accessoires sur véhicules à moteur immatriculés.....	75	77	33	39	90	42	42
39 Vols simples sur chantier.....	31	33	28	22	36	19	19
40 Vols simples sur exploitations agricoles.....	17	22	6	30	6	1	1
41 Autres vols simples contre des établissements publics ou privés.....	106	100	38	77	136	62	62
42 Autres vols simples contre des particuliers dans des locaux privés.....	261	268	164	335	438	196	196
43 Autres vols simples contre des particuliers dans des locaux ou lieux publics.....	358	249	191	232	546	178	178
44 Recels.....	22	23	25	20	30	15	15
45 Proxénétisme.....	0	0	0	0	0	0	0
46 Viols sur des majeur(e)s.....	4	3	3	1	7	3	3
47 Viols sur des mineur(e)s.....	13	8	3	5	5	4	4
48 Harcèlements sexuels et autres agressions sexuelles contre des majeur(e)s.....	3	5	4	3	2	2	2
49 Harcèlements sexuels et autres agressions sexuelles contre des mineur(e)s.....	10	7	4	7	7	3	3
50 Atteintes sexuelles.....	17	10	11	7	17	8	8
51 Homicides commis d'enfants de moins de 15 ans.....	0	0	0	0	0	0	0
52 Violences, mauvais traitements et abandons d'enfants.....	7	5	10	5	6	6	6
53 Délits au sujet de la garde des mineurs.....	46	43	27	32	56	40	40
54 Non versement de pension alimentaire.....	16	13	11	29	39	13	13
55 Trafic et revente sans usage de stupéfiants.....	4	3	3	4	1	8	8
56 Usage - revente de stupéfiants.....	4	24	34	14	28	26	26
57 Usage de stupéfiants.....	48	55	63	51	70	39	39
58 Autres infractions à la législation sur les stupéfiants.....	43	16	27	16	14	14	14
59 Délits de débits de boissons et infractions à la réglementation sur l'alcool et le tabac.....	2	0	1	1	1	0	0
60 Fraudes alimentaires et infractions à l'hygiène.....	1	1	0	0	1	2	2
61 Autres délits contre la santé publique et la réglementation des professions médicales.....	0	0	0	0	0	0	0
62 Incendies volontaires de biens publics.....	15	8	3	2	4	5	5
63 Incendies volontaires de biens privés.....	18	16	14	6	6	12	12
64 Attentats à l'explosif contre des biens publics.....	0	0	0	0	0	0	0
65 Attentats à l'explosif contre des biens privés.....	1	0	0	0	0	0	0
66 Autres destructions et dégradations de biens publics.....	117	50	40	44	90	34	34
67 Autres destructions et dégradations de biens privés.....	108	83	51	55	167	54	54
68 Destructions et dégradations de véhicules privés.....	48	58	22	18	99	34	34
69 Infractions aux conditions générales d'entrée et de séjour des étrangers.....	3	2	4	18	2	9	9
70 Aide à l'entrée, à la circulation et au séjour des étrangers.....	0	0	0	2	0	0	0
71 Autres infractions à la police des étrangers.....	1	0	0	0	0	1	1
72 Outrages à dépositaires de l'autorité.....	12	10	14	10	15	13	13
73 Violences à dépositaires de l'autorité.....	13	8	13	4	9	10	10
74 Port ou détention d'armes prohibées.....	5	7	11	4	8	6	6
75 Atteintes aux intérêts fondamentaux de la Nation.....	4	0	0	1	2	1	1
76 Délits des courses et des jeux.....	0	0	0	0	0	0	0
77 Délits interdiction de séjour et de paraître.....	0	0	0	0	0	0	0
78 Destructions, cruautés et autres délits envers les animaux.....	1	2	5	2	5	1	1
79 Atteintes à l'environnement.....	6	4	9	9	1	14	14
80 Chasse et pêche.....	1	0	1	0	0	0	0
81 Faux documents d'identité.....	0	3	0	4	0	0	0
82 Faux documents concernant la circulation des véhicules.....	1	0	0	1	1	0	0
83 Autres faux documents administratifs.....	3	2	3	4	3	1	1
84 Faux en écriture publique et authentique.....	0	0	0	0	3	5	5
85 Autres faux en écriture.....	5	4	4	6	10	3	3
86 Fausse monnaie.....	0	1	0	1	0	3	3
87 Contrefaçons et fraudes industrielles et commerciales.....	2	0	1	1	0	1	1
88 Contrefaçons littéraires et artistiques.....	0	0	1	0	0	0	0
89 Falsifications et usages de chèques volés.....	28	55	92	68	116	16	16
90 Falsifications et usages de cartes de crédit.....	42	52	20	41	33	6	6
91 Escroqueries et abus de confiance.....	309	182	173	206	351	145	145
92 Infractions à la législation sur les chèques.....	8	15	3	39	11	6	6
93 Travail clandestin.....	4	7	3	6	10	4	4
94 Emploi d'étranger sans titre de travail.....	0	0	0	0	0	2	2
95 Marchandage - prêt de main d'oeuvre.....	0	0	0	0	0	0	0
96 Index non utilisé.....	0	0	0	0	0	0	0
97 Index non utilisé.....	0	0	0	0	0	0	0
98 Banqueroutes, abus de biens sociaux et autres délits de société.....	0	0	0	0	3	0	0
99 Index non utilisé.....	0	0	0	0	0	0	0
100 Index non utilisé.....	0	0	0	0	0	0	0
101 Prix illicites, publicité fautive et infractions aux règles de la concurrence.....	0	0	0	0	0	0	0
102 Achats et ventes sans facture.....	0	2	2	0	4	0	0
103 Infractions à l'exercice d'une profession réglementée.....	1	0	1	0	6	0	0
104 Infractions au droit de l'urbanisme et de la construction.....	3	2	5	3	4	2	2
105 Fraudes fiscales.....	0	0	1	0	1	0	0
106 Autres délits économiques et financiers.....	2	1	3	4	1	8	8
107 Autres délits.....	89	103	84	114	166	48	48
Total des infractions	2 832	2 758	1 856	2 414	4 099	1 753	

DÉPARTEMENT DE L'ILLE-ET-VILAINE (35)

Données départementales année 2009 faits constatés (services de police et unités de gendarmerie)	Gendarmerie nationale			Police nationale			Total	
	nombre	variation	part dans le total	nombre	variation	part dans le total	nombre	variation
TOTAL DES INFRACTIONS	17 141	6,16%	42,99	22 728	4,51%	57,01	39 869	5,21%
<i>Délinquance de voie publique</i>	5 606	6,27%	37,32	9 417	1,26%	62,68	15 023	3,07%
<i>Infractions révélées par l'action des services</i>	1 010	-16,46%	31,97	2 149	8,65%	68,03	3 159	-0,88%
<i>Atteintes volontaires à l'intégrité physique</i>	1 647	6,19%	37,20	2 780	16,81%	62,80	4 427	12,62%
<i>Atteintes aux biens</i>	10 143	2,71%	40,95	14 629	1,61%	59,05	24 772	2,06%
VOLS (y compris recels)	9 144	3,44%	45,92	10 768	8,25%	54,08	19 912	5,99%
* Vols à main armée	16	45,45%	59,26	11	-57,69%	40,74	27	-27,03%
* Autres vols avec violences	79	27,42%	13,30	515	11,47%	86,70	594	13,36%
* Cambriolages	1 575	6,06%	51,35	1 492	9,79%	48,65	3 067	7,84%
<i>dont - résidences principales</i>	509	-18,82%	43,92	650	17,33%	56,08	1 159	-1,86%
<i>- résidences secondaires</i>	91	0,00%	89,22	11	-21,43%	10,78	102	-2,86%
<i>- locaux industriels, commerciaux ou financiers</i>	622	20,08%	64,99	335	4,69%	35,01	957	14,20%
* Vols avec entrée par ruse	27	-44,90%	28,72	67	9,84%	71,28	94	-14,55%
* Vols d'automobiles et de véhicules de transport avec fret	417	-9,94%	45,13	507	5,19%	54,87	924	-2,22%
* Vols de véhicules motorisés à deux roues	350	19,05%	41,13	501	-2,15%	58,87	851	5,58%
* Vols à la roulotte	1 419	11,82%	46,82	1 612	33,67%	53,18	3 031	22,46%
* Vols d'accessoires sur véhicules immatriculés	473	3,96%	49,43	484	-15,09%	50,57	957	-6,63%
* Autres vols simples	4 603	-0,69%	45,89	5 427	6,12%	54,11	10 030	2,88%
<i>dont - vols au préjudice des particuliers</i>	3 509	-3,28%	44,39	4 396	6,34%	55,61	7 905	1,84%
<i>dont - vols à la tire</i>	204	23,64%	27,46	539	48,08%	72,54	743	40,45%
<i>dont - vols au préjudice d'établissements publics ou privés</i>	654	20,22%	57,67	480	-1,44%	42,33	1 134	9,99%
<i>dont - vols à l'étalage</i>	220	7,32%	32,93	448	5,16%	67,07	668	5,86%
* Recels	185	58,12%	54,90	152	-1,94%	45,10	337	23,90%
ESCROQUERIES ET INFRACTIONS ÉCONOMIQUES ET FINANCIÈRES	3 080	39,37%	53,17	2 713	6,85%	46,83	5 793	21,98%
* Escroqueries, faux et contrefaçons	2 770	38,71%	52,30	2 526	7,03%	47,70	5 296	21,55%
<i>dont - escroqueries et abus de confiance</i>	1 631	37,75%	52,71	1 463	20,31%	47,29	3 094	28,92%
<i>- falsifications et usages de chèques volés</i>	781	55,27%	47,80	853	-3,62%	52,20	1 634	17,72%
<i>- falsifications et usages de cartes de crédit</i>	275	6,18%	60,44	180	-21,40%	39,56	455	-6,76%
<i>- faux en écriture (publique, authentique et autres)</i>	50	51,52%	69,44	22	-4,35%	30,56	72	28,57%
<i>- contrefaçons et fraudes (sauf fiscales)</i>	27	107,69%	100,00	0	-100,00%	-	27	58,82%
* Délinquance économique et financière	95	17,28%	37,55	158	20,61%	62,45	253	19,34%
<i>dont - travail clandestin</i>	39	44,44%	33,33	78	23,81%	66,67	117	30,00%
<i>- emploi d'étranger sans titre de travail</i>	6	0,00%	8,33	66	53,49%	91,67	72	46,94%
* Infractions à la législation sur les chèques sauf chèques volés	215	62,88%	88,11	29	-39,58%	11,89	244	35,56%
CRIMES ET DÉLITS CONTRE LES PERSONNES	2 232	6,59%	46,66	2 552	15,16%	53,34	4 784	11,00%
* Homicides	10	25,00%	76,92	3	50,00%	23,08	13	30,00%
<i>dont - tentatives d'homicides</i>	5	66,67%	83,33	1	-50,00%	16,67	6	20,00%
* Coups et blessures volontaires	1 023	5,68%	42,47	1 386	14,55%	57,53	2 409	10,61%
<i>dont - coups et blessures volontaires non suivis de mort</i>	1 023	5,90%	42,47	1 386	14,55%	57,53	2 409	10,71%
* Autres atteintes contre les personnes	514	7,53%	42,98	682	19,23%	57,02	1 196	13,90%
<i>dont - menaces et chantages</i>	258	3,61%	36,39	451	41,82%	63,61	709	25,04%
<i>- atteintes à la dignité et la personnalité</i>	189	-20,59%	52,79	169	43,22%	47,21	358	0,56%
* Atteintes aux moeurs	211	-2,31%	48,73	222	5,71%	51,27	433	1,64%
<i>dont - viols</i>	56	12,00%	55,45	45	-6,25%	44,55	101	3,06%
<i>dont - sur mineur(e)s</i>	35	9,38%	62,50	21	-8,70%	37,50	56	1,82%
<i>dont - agressions sexuelles y compris harcèlements</i>	76	1,33%	42,46	103	-0,96%	57,54	179	0,00%
<i>dont - sur mineur(e)s</i>	55	22,22%	51,89	51	-12,07%	48,11	106	2,91%
<i>dont - autres atteintes sexuelles</i>	78	-14,29%	51,66	73	25,86%	48,34	151	1,34%
* Infractions contre la famille et l'enfant	474	11,79%	64,67	259	16,67%	35,33	733	13,47%
<i>dont - violences, mauvais traitements, abandons</i>	61	19,61%	44,53	76	58,33%	55,47	137	38,38%
AUTRES INFRACTIONS (dont Stupéfiants)	2 685	-10,59%	28,62	6 695	-4,97%	71,38	9 380	-6,65%
* Infractions à la législation sur les stupéfiants	562	-30,36%	39,00	879	10,84%	61,00	1 441	-9,94%
<i>dont - trafic ou revente sans usage</i>	9	-47,06%	31,03	20	-60,00%	68,97	29	-56,72%
<i>- usage - revente</i>	97	-34,90%	40,59	142	33,96%	59,41	239	-6,27%
<i>- consommation</i>	327	-32,02%	31,47	712	12,66%	68,53	1 039	-6,65%
* Délits à la police des étrangers	50	-38,27%	8,47	540	-8,47%	91,53	590	-12,07%
<i>dont - infractions aux conditions d'entrée et de séjour</i>	35	12,90%	8,56	374	-15,96%	91,44	409	-14,08%
<i>- aide à l'entrée, à la circulation et au séjour</i>	5	-16,67%	4,42	108	80,00%	95,58	113	71,21%
* Destructions, dégradations	1 184	2,78%	22,78	4 013	-12,86%	77,22	5 197	-9,73%
<i>dont - attentats par explosifs</i>	0	-	-	1	0,00%	100,00	1	0,00%
<i>- incendies volontaires</i>	95	25,00%	28,44	239	-10,49%	71,56	334	-2,62%
<i>- autres destructions et dégradations de biens publics</i>	394	15,54%	59,61	267	-13,03%	40,39	661	2,01%
<i>- destructions et dégradations de véhicules privés</i>	307	-13,28%	13,23	2 013	-17,50%	86,77	2 320	-16,96%
<i>- autres destructions et dégradations de biens privés</i>	388	1,84%	20,63	1 493	-6,10%	79,37	1 881	-4,57%
* Délits divers	889	-7,68%	41,31	1 263	19,49%	58,69	2 152	6,53%
<i>dont - faux documents (identité, circulation et autres)</i>	30	-6,25%	16,13	156	41,82%	83,87	186	30,99%
<i>- outrages à dépositaires de l'autorité</i>	95	-26,92%	33,45	189	26,00%	66,55	284	1,43%
<i>- violences à dépositaires de l'autorité</i>	67	-1,47%	27,35	178	17,88%	72,65	245	11,87%
<i>- port ou détention d'armes prohibées</i>	62	34,78%	18,62	271	36,18%	81,38	333	35,92%
<i>- pêche, chasse et atteintes à l'environnement</i>	71	-16,47%	100,00	0	-100,00%	-	71	-17,44%
<i>- autres délits divers non spécifiés</i>	525	-6,91%	53,57	455	8,33%	46,43	980	-0,41%

Infractions constatées dans les circonscriptions de :	RENNES	FOUGÈRES	SAINT-MALO
1 Règlements de compte entre malfaiteurs.....	0	0	0
2 Homicides pour voler et à l'occasion de vols.....	0	0	0
3 Homicides pour d'autres motifs.....	1	0	0
4 Tentatives d'homicides pour voler et à l'occasion de vols.....	0	0	0
5 Tentatives d'homicides pour d'autres motifs.....	1	0	0
6 Coups et blessures volontaires suivis de mort.....	0	0	0
7 Autres coups et blessures volontaires criminels ou correctionnels.....	1 061	66	259
8 Prises d'otages à l'occasion de vols.....	0	0	0
9 Prises d'otages dans un autre but.....	1	0	0
10 Séquestrations.....	8	0	3
11 Menaces ou chantages pour extorsion de fonds.....	40	4	5
12 Menaces ou chantages dans un autre but.....	331	18	53
13 Atteintes à la dignité et à la personnalité.....	124	8	37
14 Violations de domicile.....	38	2	10
15 Vols à main armée contre des établissements financiers.....	0	0	0
16 Vols à main armée contre des établissements industriels ou commerciaux.....	3	1	2
17 Vols à main armée contre des entreprises de transports de fonds.....	0	0	0
18 Vols à main armée contre des particuliers à leur domicile.....	0	0	0
19 Autres vols à main armée.....	3	0	0
20 Vols avec armes blanches contre des établissements financiers, commerciaux ou industriels.....	9	0	0
21 Vols avec armes blanches contre des particuliers à leur domicile.....	3	0	0
22 Autres vols avec armes blanches.....	33	0	3
23 Vols violents sans arme contre des établissements financiers, commerciaux ou industriels.....	9	0	2
24 Vols violents sans arme contre des particuliers à leur domicile.....	13	1	0
25 Vols violents sans arme contre des femmes sur voie publique ou autre lieu public.....	120	5	25
26 Vols violents sans arme contre d'autres victimes.....	254	2	36
27 Cambriolages de locaux d'habitation principale.....	562	17	71
28 Cambriolages de résidences secondaires.....	1	0	10
29 Cambriolages de locaux industriels, commerciaux ou financiers.....	244	24	65
30 Cambriolages d'autres lieux.....	413	13	70
31 Vols avec entrée par ruse en tous lieux.....	57	6	4
32 Vols à la tire.....	455	9	75
33 Vols à l'étagère.....	326	48	74
34 Vols de véhicules de transport avec fret.....	0	0	0
35 Vols d'automobiles.....	402	30	75
36 Vols de véhicules motorisés à 2 roues.....	362	25	114
37 Vols à la roulotte.....	1 300	92	220
38 Vols d'accessoires sur véhicules à moteur immatriculés.....	348	39	97
39 Vols simples sur chantier.....	89	5	8
40 Vols simples sur exploitations agricoles.....	0	0	1
41 Autres vols simples contre des établissements publics ou privés.....	301	40	139
42 Autres vols simples contre des particuliers dans des locaux privés.....	1 765	69	199
43 Autres vols simples contre des particuliers dans des locaux ou lieux publics.....	1 346	52	425
44 Recels.....	115	10	24
45 Proxénétisme.....	0	0	0
46 Viols sur des majeur(e)s.....	17	1	6
47 Viols sur des mineur(e)s.....	16	3	2
48 Harcèlements sexuels et autres agressions sexuelles contre des majeur(e)s.....	45	3	4
49 Harcèlements sexuels et autres agressions sexuelles contre des mineur(e)s.....	32	8	11
50 Atteintes sexuelles.....	47	8	18
51 Homicides commis d'enfants de moins de 15 ans.....	0	0	0
52 Violences, mauvais traitements et abandons d'enfants.....	50	18	8
53 Délits au sujet de la garde des mineurs.....	94	4	34
54 Non versement de pension alimentaire.....	34	1	16
55 Trafic et revente sans usage de stupéfiants.....	13	0	0
56 Usage - revente de stupéfiants.....	82	26	34
57 Usage de stupéfiants.....	361	60	285
58 Autres infractions à la législation sur les stupéfiants.....	4	0	1
59 Délits de débits de boissons et infractions à la réglementation sur l'alcool et le tabac.....	0	0	0
60 Fraudes alimentaires et infractions à l'hygiène.....	0	3	0
61 Autres délits contre la santé publique et la réglementation des professions médicales.....	0	0	0
62 Incendies volontaires de biens publics.....	14	7	1
63 Incendies volontaires de biens privés.....	173	12	32
64 Attentats à l'explosif contre des biens publics.....	1	0	0
65 Attentats à l'explosif contre des biens privés.....	0	0	0
66 Autres destructions et dégradations de biens publics.....	183	24	60
67 Autres destructions et dégradations de biens privés.....	1 139	67	287
68 Destructions et dégradations de véhicules privés.....	1 159	144	710
69 Infractions aux conditions générales d'entrée et de séjour des étrangers.....	2	0	0
70 Aide à l'entrée, à la circulation et au séjour des étrangers.....	0	0	0
71 Autres infractions à la police des étrangers.....	0	0	0
72 Outrages à dépositaires de l'autorité.....	123	15	51
73 Violences à dépositaires de l'autorité.....	123	5	49
74 Port ou détention d'armes prohibées.....	203	10	58
75 Atteintes aux intérêts fondamentaux de la Nation.....	0	0	0
76 Délits des courses et des jeux.....	0	0	0
77 Délits interdiction de séjour et de paraître.....	5	0	0
78 Destructions, cruautés et autres délits envers les animaux.....	6	0	0
79 Atteintes à l'environnement.....	0	0	0
80 Chasse et pêche.....	0	0	0
81 Faux documents d'identité.....	18	0	2
82 Faux documents concernant la circulation des véhicules.....	4	2	0
83 Autres faux documents administratifs.....	5	0	1
84 Faux en écriture publique et authentique.....	1	2	0
85 Autres faux en écriture.....	8	4	6
86 Fausse monnaie.....	3	1	3
87 Contrefaçons et fraudes industrielles et commerciales.....	0	0	0
88 Contrefaçons littéraires et artistiques.....	0	0	0
89 Falsifications et usages de chèques volés.....	584	96	173
90 Falsifications et usages de cartes de crédit.....	115	37	28
91 Escroqueries et abus de confiance.....	1 250	66	133
92 Infractions à la législation sur les chèques.....	19	3	7
93 Travail clandestin.....	5	2	6
94 Emploi d'étranger sans titre de travail.....	0	0	0
95 Marchandage - prêt de main d'oeuvre.....	0	0	0
96 Index non utilisé.....	0	0	0
97 Index non utilisé.....	0	0	0
98 Banqueroutes, abus de biens sociaux et autres délits de société.....	0	0	0
99 Index non utilisé.....	0	0	0
100 Index non utilisé.....	0	0	0
101 Prix illicites, publicité fausse et infractions aux règles de la concurrence.....	1	0	0
102 Achats et ventes sans facture.....	0	0	0
103 Infractions à l'exercice d'une profession réglementée.....	0	0	0
104 Infractions au droit de l'urbanisme et de la construction.....	0	0	0
105 Fraudes fiscales.....	0	0	1
106 Autres délits économiques et financiers.....	1	0	0
107 Autres délits.....	313	32	59
Total des infractions	16 391	1 250	4 192

Infractions constatées dans les compagnies de gendarmerie de :	FOUGÈRES	MONTFORT- SUR-MEU	REDON	RENNES	SAINT-MALO	VITRÉ
1 Règlements de compte entre malfaiteurs.....	0	0	0	0	1	0
2 Homicides pour voler et à l'occasion de vols.....	0	0	0	0	0	0
3 Homicides pour d'autres motifs.....	0	0	0	1	1	1
4 Tentatives d'homicides pour voler et à l'occasion de vols.....	0	0	0	0	0	0
5 Tentatives d'homicides pour d'autres motifs.....	0	0	1	2	1	1
6 Coups et blessures volontaires suivis de mort.....	0	0	0	0	0	0
7 Autres coups et blessures volontaires criminels ou correctionnels.....	76	178	152	268	150	198
8 Prises d'otages à l'occasion de vols.....	0	0	0	0	0	0
9 Prises d'otages dans un autre but.....	0	0	0	0	0	0
10 Séquestrations.....	0	0	0	0	1	0
11 Menaces ou chantages pour extorsion de fonds.....	0	3	6	4	1	8
12 Menaces ou chantages dans un autre but.....	11	33	47	52	54	36
13 Atteintes à la dignité et à la personnalité.....	18	26	28	58	37	17
14 Violations de domicile.....	6	9	5	17	18	11
15 Vols à main armée contre des établissements financiers.....	0	0	0	0	1	0
16 Vols à main armée contre des établissements industriels ou commerciaux.....	0	1	0	1	1	4
17 Vols à main armée contre des entreprises de transports de fonds.....	0	0	0	0	0	0
18 Vols à main armée contre des particuliers à leur domicile.....	0	1	0	1	1	0
19 Autres vols à main armée.....	0	0	0	5	0	0
20 Vols avec armes blanches contre des établissements financiers, commerciaux ou industriels.....	0	0	0	0	0	0
21 Vols avec armes blanches contre des particuliers à leur domicile.....	0	0	1	0	0	1
22 Autres vols avec armes blanches.....	0	0	3	1	2	0
23 Vols violents sans arme contre des établissements financiers, commerciaux ou industriels.....	0	0	1	1	1	0
24 Vols violents sans arme contre des particuliers à leur domicile.....	0	2	2	5	0	2
25 Vols violents sans arme contre des femmes sur voie publique ou autre lieu public.....	0	2	3	7	4	2
26 Vols violents sans arme contre d'autres victimes.....	3	5	9	5	6	11
27 Cambriolages de locaux d'habitation principale.....	26	74	71	193	73	72
28 Cambriolages de résidences secondaires.....	10	14	11	5	42	9
29 Cambriolages de locaux industriels, commerciaux ou financiers.....	42	102	103	199	60	116
30 Cambriolages d'autres lieux.....	16	60	78	94	46	59
31 Vols avec entrée par ruse en tous lieux.....	6	4	6	5	4	2
32 Vols à la tire.....	16	38	27	91	15	17
33 Vols à l'étalage.....	7	33	25	89	37	29
34 Vols de véhicules de transport avec fret.....	0	0	0	0	0	1
35 Vols d'automobiles.....	27	70	56	109	105	49
36 Vols de véhicules motorisés à 2 roues.....	11	44	59	88	89	59
37 Vols à la roulotte.....	58	172	153	429	318	289
38 Vols d'accessoires sur véhicules à moteur immatriculés.....	22	83	59	145	64	100
39 Vols simples sur chantier.....	22	24	35	39	18	30
40 Vols simples sur exploitations agricoles.....	8	8	6	4	9	16
41 Autres vols simples contre des établissements publics ou privés.....	27	65	78	251	98	134
42 Autres vols simples contre des particuliers dans des locaux privés.....	116	226	210	514	363	321
43 Autres vols simples contre des particuliers dans des locaux ou lieux publics.....	70	182	140	592	288	272
44 Recels.....	3	24	43	79	15	20
45 Proxénétisme.....	0	0	0	0	1	0
46 Viols sur des majeur(e)s.....	2	2	6	5	1	5
47 Viols sur des mineur(e)s.....	6	5	6	2	8	8
48 Harcèlements sexuels et autres agressions sexuelles contre des majeur(e)s.....	1	3	4	6	4	3
49 Harcèlements sexuels et autres agressions sexuelles contre des mineur(e)s.....	2	7	7	18	11	10
50 Atteintes sexuelles.....	7	14	19	21	7	10
51 Homicides commis d'enfants de moins de 15 ans.....	0	0	0	1	0	0
52 Violences, mauvais traitements et abandons d'enfants.....	6	5	19	14	7	10
53 Délits au sujet de la garde des mineurs.....	12	43	40	92	38	82
54 Non versement de pension alimentaire.....	8	22	11	28	17	20
55 Trafic et revente sans usage de stupéfiants.....	0	1	3	3	1	1
56 Usage - revente de stupéfiants.....	8	14	37	23	2	12
57 Usage de stupéfiants.....	9	58	63	71	36	42
58 Autres infractions à la législation sur les stupéfiants.....	14	21	10	26	27	26
59 Délits de débits de boissons et infractions à la réglementation sur l'alcool et le tabac.....	0	0	2	0	0	1
60 Fraudes alimentaires et infractions à l'hygiène.....	1	1	0	0	1	3
61 Autres délits contre la santé publique et la réglementation des professions médicales.....	1	0	1	1	0	0
62 Incendies volontaires de biens publics.....	1	2	5	8	6	4
63 Incendies volontaires de biens privés.....	2	14	3	22	16	12
64 Attentats à l'explosif contre des biens publics.....	0	0	0	0	0	0
65 Attentats à l'explosif contre des biens privés.....	0	0	0	0	0	0
66 Autres destructions et dégradations de biens publics.....	18	97	43	108	66	61
67 Autres destructions et dégradations de biens privés.....	28	59	45	143	51	61
68 Destructions et dégradations de véhicules privés.....	17	53	37	111	51	38
69 Infractions aux conditions générales d'entrée et de séjour des étrangers.....	6	3	2	13	3	6
70 Aide à l'entrée, à la circulation et au séjour des étrangers.....	0	1	1	0	0	3
71 Autres infractions à la police des étrangers.....	0	0	0	9	1	0
72 Outrages à dépositaires de l'autorité.....	3	13	13	27	25	10
73 Violences à dépositaires de l'autorité.....	2	12	10	19	10	8
74 Port ou détention d'armes prohibées.....	2	12	19	12	8	8
75 Atteintes aux intérêts fondamentaux de la Nation.....	0	0	2	3	1	0
76 Délits des courses et des jeux.....	0	0	0	0	0	0
77 Délits interdiction de séjour et de paraître.....	0	0	0	0	0	0
78 Destructions, cruautés et autres délits envers les animaux.....	1	3	2	5	2	8
79 Atteintes à l'environnement.....	5	14	1	5	2	13
80 Chasse et pêche.....	0	0	0	0	0	1
81 Faux documents d'identité.....	0	0	2	3	2	1
82 Faux documents concernant la circulation des véhicules.....	1	2	2	4	4	0
83 Autres faux documents administratifs.....	1	1	0	2	0	0
84 Faux en écriture publique et authentique.....	1	0	3	6	1	2
85 Autres faux en écriture.....	2	6	4	14	5	6
86 Fausse monnaie.....	2	0	1	1	0	2
87 Contrefaçons et fraudes industrielles et commerciales.....	4	2	4	11	0	1
88 Contrefaçons littéraires et artistiques.....	0	0	0	3	0	2
89 Falsifications et usages de chèques volés.....	11	58	70	193	416	33
90 Falsifications et usages de cartes de crédit.....	10	70	8	121	29	34
91 Escroqueries et abus de confiance.....	78	205	289	675	164	217
92 Infractions à la législation sur les chèques.....	62	17	10	65	48	13
93 Travail clandestin.....	8	6	1	16	3	4
94 Emploi d'étranger sans titre de travail.....	0	2	0	2	0	2
95 Marchandage - prêt de main d'oeuvre.....	0	0	0	1	0	0
96 Index non utilisé.....	0	0	0	0	0	0
97 Index non utilisé.....	0	0	0	0	0	0
98 Banqueroutes, abus de biens sociaux et autres délits de société.....	0	2	1	0	1	0
99 Index non utilisé.....	0	0	0	0	0	0
100 Index non utilisé.....	0	0	0	0	0	0
101 Prix illicites, publicité fautive et infractions aux règles de la concurrence.....	0	0	0	2	1	0
102 Achats et ventes sans facture.....	1	0	3	1	1	0
103 Infractions à l'exercice d'une profession réglementée.....	0	1	0	3	0	3
104 Infractions au droit de l'urbanisme et de la construction.....	1	0	5	1	0	1
105 Fraudes fiscales.....	1	0	0	2	0	0
106 Autres délits économiques et financiers.....	6	2	0	8	1	1
107 Autres délits.....	58	54	79	114	83	94
Total des infractions	1 010	2 390	2 311	5 398	3 086	2 769

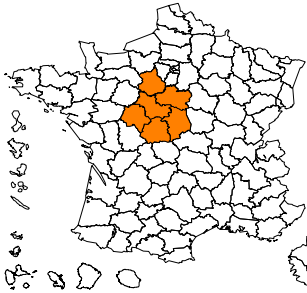
DÉPARTEMENT DU MORBIHAN (56)

Données départementales année 2009 faits constatés (services de police et unités de gendarmerie)	Gendarmerie nationale			Police nationale			Total	
	nombre	variation	part dans le total	nombre	variation	part dans le total	nombre	variation
TOTAL DES INFRACTIONS	16 708	3,23%	61,63	10 404	-0,13%	38,37	27 112	1,91%
<i>Délinquance de voie publique</i>	6 848	7,81%	60,06	4 554	-7,29%	39,94	11 402	1,23%
<i>Infractions révélées par l'action des services</i>	965	1,37%	56,63	739	12,48%	43,37	1 704	5,90%
<i>Atteintes volontaires à l'intégrité physique</i>	1 385	0,00%	51,39	1 310	10,83%	48,61	2 695	4,99%
<i>Atteintes aux biens</i>	11 335	7,34%	62,53	6 793	-5,65%	37,47	18 128	2,07%
VOLS (y compris recels)	10 009	8,82%	67,83	4 746	-5,50%	32,17	14 755	3,76%
* Vols à main armée	7	-22,22%	46,67	8	-11,11%	53,33	15	-16,67%
* Autres vols avec violences	71	-21,98%	29,46	170	-7,61%	70,54	241	-12,36%
* Cambriolages	2 390	18,32%	75,78	764	-8,06%	24,22	3 154	10,63%
<i>dont - résidences principales</i>	662	-6,76%	70,20	281	-1,06%	29,80	943	-5,13%
<i>- résidences secondaires</i>	254	-3,05%	95,49	12	0,00%	4,51	266	-2,92%
<i>- locaux industriels, commerciaux ou financiers</i>	994	39,22%	78,33	275	2,23%	21,67	1 269	29,09%
* Vols avec entrée par ruse	51	6,25%	69,86	22	15,79%	30,14	73	8,96%
* Vols d'automobiles et de véhicules de transport avec fret	548	24,26%	67,32	266	-5,34%	32,68	814	12,74%
* Vols de véhicules motorisés à deux roues	337	-16,38%	56,54	259	-30,56%	43,46	596	-23,20%
* Vols à la roulotte	1 359	13,72%	73,03	502	-3,46%	26,97	1 861	8,51%
* Vols d'accessoires sur véhicules immatriculés	549	-3,00%	55,07	448	-0,44%	44,93	997	-1,87%
* Autres vols simples	4 566	6,04%	66,91	2 258	-1,05%	33,09	6 824	3,58%
<i>dont - vols au préjudice des particuliers</i>	3 544	6,36%	66,35	1 797	1,30%	33,65	5 341	4,60%
<i>dont - vols à la tire</i>	245	-0,41%	58,06	177	12,74%	41,94	422	4,71%
<i>dont - vols au préjudice d'établissements publics ou privés</i>	531	4,53%	75,86	169	-11,52%	24,14	700	0,14%
<i>dont - vols à l'étalage</i>	242	10,00%	47,64	266	-2,56%	52,36	508	3,04%
* Recels	131	10,08%	72,78	49	-32,88%	27,22	180	-6,25%
ESCROQUERIES ET INFRACTIONS ÉCONOMIQUES ET FINANCIÈRES	1 931	-8,48%	60,27	1 273	12,85%	39,73	3 204	-1,05%
* Escroqueries, faux et contrefaçons	1 749	-8,91%	59,51	1 190	7,50%	40,49	2 939	-2,91%
<i>dont - escroqueries et abus de confiance</i>	1 244	4,36%	63,12	727	31,70%	36,88	1 971	13,02%
<i>- falsifications et usages de chèques volés</i>	271	-40,44%	41,76	378	-19,92%	58,24	649	-29,99%
<i>- falsifications et usages de cartes de crédit</i>	177	-14,90%	70,52	74	7,25%	29,48	251	-9,39%
<i>- faux en écriture (publique, authentique et autres)</i>	43	-8,51%	87,76	6	-25,00%	12,24	49	-10,91%
<i>- contrefaçons et fraudes (sauf fiscales)</i>	8	-33,33%	100,00	0	-	-	8	-33,33%
* Délinquance économique et financière	112	5,66%	91,06	11	-8,33%	8,94	123	4,24%
<i>dont - travail clandestin</i>	51	-1,92%	85,00	9	50,00%	15,00	60	3,45%
<i>- emploi d'étranger sans titre de travail</i>	5	0,00%	100,00	0	-100,00%	-	5	-16,67%
* Infractions à la législation sur les chèques sauf chèques volés	70	-16,67%	49,30	72	700,00%	50,70	142	52,69%
CRIMES ET DÉLITS CONTRE LES PERSONNES	1 924	5,66%	60,37	1 263	12,37%	39,63	3 187	8,22%
* Homicides	4	-33,33%	25,00	12	140,00%	75,00	16	45,45%
<i>dont - tentatives d'homicides</i>	3	-	25,00	9	200,00%	75,00	12	300,00%
* Coups et blessures volontaires	831	-4,15%	55,66	662	11,45%	44,34	1 493	2,19%
<i>dont - coups et blessures volontaires non suivis de mort</i>	830	-4,16%	55,63	662	11,45%	44,37	1 492	2,19%
* Autres atteintes contre les personnes	501	10,84%	63,50	288	26,87%	36,50	789	16,20%
<i>dont - menaces et chantages</i>	266	28,50%	55,42	214	39,87%	44,58	480	33,33%
<i>- atteintes à la dignité et la personnalité</i>	178	-25,21%	77,39	52	-285,71%	22,61	230	9,52%
* Atteintes aux moeurs	200	-3,38%	63,90	113	5,61%	36,10	313	-0,32%
<i>dont - viols</i>	52	-5,45%	65,82	27	-22,86%	34,18	79	-12,22%
<i>dont - sur mineur(e)s</i>	31	-6,06%	72,09	12	20,00%	27,91	43	0,00%
<i>dont - agressions sexuelles y compris harcèlements</i>	71	20,34%	55,47	57	9,62%	44,53	128	15,32%
<i>dont - sur mineur(e)s</i>	43	2,38%	59,72	29	3,57%	40,28	72	2,86%
<i>dont - autres atteintes sexuelles</i>	77	-17,20%	72,64	29	52,63%	27,36	106	-5,36%
* Infractions contre la famille et l'enfant	388	34,26%	67,36	188	-1,57%	32,64	576	20,00%
<i>dont - violences, mauvais traitements, abandons</i>	30	-9,09%	29,70	71	1,43%	70,30	101	-1,94%
AUTRES INFRACTIONS (dont Stupéfiants)	2 844	-6,97%	47,67	3 122	-0,70%	52,33	5 966	-3,79%
* Infractions à la législation sur les stupéfiants	581	-0,51%	51,46	548	24,26%	48,54	1 129	10,15%
<i>dont - trafic ou revente sans usage</i>	16	23,08%	29,63	38	171,43%	70,37	54	100,00%
<i>- usage - revente</i>	113	98,25%	59,16	78	-1,27%	40,84	191	40,44%
<i>- consommation</i>	320	-9,09%	42,67	430	24,64%	57,33	750	7,60%
* Délits à la police des étrangers	39	14,71%	48,15	42	5,00%	51,85	81	9,46%
<i>dont - infractions aux conditions d'entrée et de séjour</i>	31	-3,13%	45,59	37	-2,63%	54,41	68	-2,86%
<i>- aide à l'entrée, à la circulation et au séjour</i>	1	0,00%	20,00	4	100,00%	80,00	5	66,67%
* Destructions, dégradations	1 457	-1,62%	41,01	2 096	-6,89%	58,99	3 553	-4,80%
<i>dont - attentats par explosifs</i>	0	-	-	0	-	-	0	-
<i>- incendies volontaires</i>	99	11,24%	42,49	134	-2,19%	57,51	233	3,10%
<i>- autres destructions et dégradations de biens publics</i>	387	15,52%	73,30	141	-18,97%	26,70	528	3,73%
<i>- destructions et dégradations de véhicules privés</i>	424	-14,17%	25,67	1 228	-7,18%	74,33	1 652	-9,08%
<i>- autres destructions et dégradations de biens privés</i>	547	-2,84%	47,98	593	-3,89%	52,02	1 140	-3,39%
* Délits divers	767	-19,94%	63,76	436	5,83%	36,24	1 203	-12,19%
<i>dont - faux documents (identité, circulation et autres)</i>	23	-28,13%	79,31	6	-40,00%	20,69	29	-30,95%
<i>- outrages à dépositaires de l'autorité</i>	117	0,00%	59,69	79	33,90%	40,31	196	11,36%
<i>- violences à dépositaires de l'autorité</i>	47	-9,62%	35,34	86	13,16%	64,66	133	3,91%
<i>- port ou détention d'armes prohibées</i>	47	-14,55%	36,15	83	1,22%	63,85	130	-5,11%
<i>- pêche, chasse et atteintes à l'environnement</i>	78	32,20%	100,00	0	-100,00%	-	78	27,87%
<i>- autres délits divers non spécifiés</i>	416	-32,25%	69,92	179	2,87%	30,08	595	-24,49%

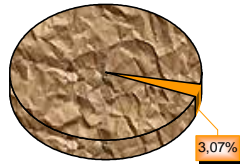
Infractions constatées dans les circonscriptions de :	VANNES	LORIENT
1 Règlements de compte entre malfaiteurs.....	0	0
2 Homicides pour voler et à l'occasion de vols.....	0	0
3 Homicides pour d'autres motifs.....	0	2
4 Tentatives d'homicides pour voler et à l'occasion de vols.....	0	0
5 Tentatives d'homicides pour d'autres motifs.....	1	8
6 Coups et blessures volontaires suivis de mort.....	0	0
7 Autres coups et blessures volontaires criminels ou correctionnels.....	180	482
8 Prises d'otages à l'occasion de vols.....	0	0
9 Prises d'otages dans un autre but.....	0	0
10 Séquestrations.....	0	3
11 Menaces ou chantages pour extorsion de fonds.....	7	17
12 Menaces ou chantages dans un autre but.....	44	146
13 Atteintes à la dignité et à la personnalité.....	13	39
14 Violations de domicile.....	10	9
15 Vols à main armée contre des établissements financiers.....	0	0
16 Vols à main armée contre des établissements industriels ou commerciaux.....	1	4
17 Vols à main armée contre des entreprises de transports de fonds.....	0	0
18 Vols à main armée contre des particuliers à leur domicile.....	0	0
19 Autres vols à main armée.....	1	2
20 Vols avec armes blanches contre des établissements financiers, commerciaux ou industriels.....	1	0
21 Vols avec armes blanches contre des particuliers à leur domicile.....	0	0
22 Autres vols avec armes blanches.....	8	9
23 Vols violents sans arme contre des établissements financiers, commerciaux ou industriels.....	4	1
24 Vols violents sans arme contre des particuliers à leur domicile.....	1	1
25 Vols violents sans arme contre des femmes sur voie publique ou autre lieu public.....	17	39
26 Vols violents sans arme contre d'autres victimes.....	25	64
27 Cambriolages de locaux d'habitation principale.....	106	175
28 Cambriolages de résidences secondaires.....	3	9
29 Cambriolages de locaux industriels, commerciaux ou financiers.....	117	158
30 Cambriolages d'autres lieux.....	65	131
31 Vols avec entrée par ruse en tous lieux.....	10	12
32 Vols à la tire.....	13	164
33 Vols à l'étalage.....	128	138
34 Vols de véhicules de transport avec fret.....	0	0
35 Vols d'automobiles.....	112	154
36 Vols de véhicules motorisés à 2 roues.....	101	158
37 Vols à la roulotte.....	158	344
38 Vols d'accessoires sur véhicules à moteur immatriculés.....	175	273
39 Vols simples sur chantier.....	12	14
40 Vols simples sur exploitations agricoles.....	0	0
41 Autres vols simples contre des établissements publics ou privés.....	99	70
42 Autres vols simples contre des particuliers dans des locaux privés.....	216	443
43 Autres vols simples contre des particuliers dans des locaux ou lieux publics.....	222	739
44 Recels.....	12	37
45 Proxénétisme.....	0	0
46 Viols sur des majeur(e)s.....	4	11
47 Viols sur des mineur(e)s.....	1	11
48 Harcèlements sexuels et autres agressions sexuelles contre des majeur(e)s.....	10	18
49 Harcèlements sexuels et autres agressions sexuelles contre des mineur(e)s.....	13	16
50 Atteintes sexuelles.....	12	16
51 Homicides commis d'enfants de moins de 15 ans.....	0	0
52 Violences, mauvais traitements et abandons d'enfants.....	37	34
53 Délits au sujet de la garde des mineurs.....	13	58
54 Non versement de pension alimentaire.....	10	36
55 Trafic et revente sans usage de stupéfiants.....	18	17
56 Usage - revente de stupéfiants.....	47	31
57 Usage de stupéfiants.....	196	234
58 Autres infractions à la législation sur les stupéfiants.....	1	1
59 Délits de débits de boissons et infractions à la réglementation sur l'alcool et le tabac.....	2	0
60 Fraudes alimentaires et infractions à l'hygiène.....	0	0
61 Autres délits contre la santé publique et la réglementation des professions médicales.....	0	0
62 Incendies volontaires de biens publics.....	20	19
63 Incendies volontaires de biens privés.....	23	72
64 Attentats à l'explosif contre des biens publics.....	0	0
65 Attentats à l'explosif contre des biens privés.....	0	0
66 Autres destructions et dégradations de biens publics.....	58	83
67 Autres destructions et dégradations de biens privés.....	130	463
68 Destructions et dégradations de véhicules privés.....	298	930
69 Infractions aux conditions générales d'entrée et de séjour des étrangers.....	12	25
70 Aide à l'entrée, à la circulation et au séjour des étrangers.....	1	3
71 Autres infractions à la police des étrangers.....	1	0
72 Outrages à dépositaires de l'autorité.....	39	40
73 Violences à dépositaires de l'autorité.....	40	46
74 Port ou détention d'armes prohibées.....	26	57
75 Atteintes aux intérêts fondamentaux de la Nation.....	0	0
76 Délits des courses et des jeux.....	0	0
77 Délits d'interdiction de séjour et de paraître.....	0	0
78 Destructions, cruautés et autres délits envers les animaux.....	0	1
79 Atteintes à l'environnement.....	0	0
80 Chasse et pêche.....	0	0
81 Faux documents d'identité.....	1	0
82 Faux documents concernant la circulation des véhicules.....	0	2
83 Autres faux documents administratifs.....	0	3
84 Faux en écriture publique et authentique.....	1	1
85 Autres faux en écriture.....	0	2
86 Fausse monnaie.....	0	5
87 Contrefaçons et fraudes industrielles et commerciales.....	0	0
88 Contrefaçons littéraires et artistiques.....	0	0
89 Falsifications et usages de chèques volés.....	43	335
90 Falsifications et usages de cartes de crédit.....	19	55
91 Escroqueries et abus de confiance.....	192	534
92 Infractions à la législation sur les chèques.....	22	50
93 Travail clandestin.....	2	7
94 Emploi d'étranger sans titre de travail.....	0	0
95 Marchandage - prêt de main d'oeuvre.....	0	0
96 Index non utilisé.....	0	0
97 Index non utilisé.....	0	0
98 Banqueroutes, abus de biens sociaux et autres délits de société.....	0	0
99 Index non utilisé.....	0	0
100 Index non utilisé.....	0	0
101 Prix illicites, publicité fausse et infractions aux règles de la concurrence.....	0	0
102 Achats et ventes sans facture.....	0	0
103 Infractions à l'exercice d'une profession réglementée.....	0	0
104 Infractions au droit de l'urbanisme et de la construction.....	0	0
105 Fraudes fiscales.....	0	0
106 Autres délits économiques et financiers.....	0	0
107 Autres délits.....	50	129
Total des infractions	3 204	7 190

Infractions constatées dans les compagnies de gendarmerie de :	LORIENT	PLOËRMEL	PONTIVY	VANNES
1 Règlements de compte entre malfaiteurs.....	0	0	0	0
2 Homicides pour voler et à l'occasion de vols.....	0	0	0	0
3 Homicides pour d'autres motifs.....	0	0	0	1
4 Tentatives d'homicides pour voler et à l'occasion de vols.....	0	0	0	0
5 Tentatives d'homicides pour d'autres motifs.....	0	2	0	0
6 Coups et blessures volontaires suivis de mort.....	0	0	1	0
7 Autres coups et blessures volontaires criminels ou correctionnels.....	279	107	206	238
8 Prises d'otages à l'occasion de vols.....	0	0	0	0
9 Prises d'otages dans un autre but.....	0	0	0	0
10 Séquestrations.....	1	0	2	2
11 Menaces ou chantages pour extorsion de fonds.....	8	6	6	9
12 Menaces ou chantages dans un autre but.....	61	43	53	80
13 Atteintes à la dignité et à la personnalité.....	45	24	29	78
14 Violations de domicile.....	20	7	7	17
15 Vols à main armée contre des établissements financiers.....	1	0	0	0
16 Vols à main armée contre des établissements industriels ou commerciaux.....	0	1	0	2
17 Vols à main armée contre des entreprises de transports de fonds.....	0	0	0	0
18 Vols à main armée contre des particuliers à leur domicile.....	0	0	1	0
19 Autres vols à main armée.....	0	0	1	1
20 Vols avec armes blanches contre des établissements financiers, commerciaux ou industriels.....	0	0	0	0
21 Vols avec armes blanches contre des particuliers à leur domicile.....	1	0	2	1
22 Autres vols avec armes blanches.....	1	1	2	2
23 Vols violents sans arme contre des établissements financiers, commerciaux ou industriels.....	0	0	1	2
24 Vols violents sans arme contre des particuliers à leur domicile.....	3	1	3	4
25 Vols violents sans arme contre des femmes sur voie publique ou autre lieu public.....	7	1	2	3
26 Vols violents sans arme contre d'autres victimes.....	7	9	6	12
27 Cambriolages de locaux d'habitation principale.....	174	114	85	289
28 Cambriolages de résidences secondaires.....	74	41	55	83
29 Cambriolages de locaux industriels, commerciaux ou financiers.....	293	197	171	333
30 Cambriolages d'autres lieux.....	136	98	62	182
31 Vols avec entrée par ruse en tous lieux.....	28	3	13	6
32 Vols à la tire.....	114	37	38	56
33 Vols à l'étalage.....	56	60	65	61
34 Vols de véhicules de transport avec fret.....	1	0	0	2
35 Vols d'automobiles.....	248	77	59	160
36 Vols de véhicules motorisés à 2 roues.....	115	60	53	107
37 Vols à la roulotte.....	543	136	163	512
38 Vols d'accessoires sur véhicules à moteur immatriculés.....	211	87	76	175
39 Vols simples sur chantier.....	60	26	22	51
40 Vols simples sur exploitations agricoles.....	11	29	20	29
41 Autres vols simples contre des établissements publics ou privés.....	199	95	91	145
42 Autres vols simples contre des particuliers dans des locaux privés.....	692	182	262	503
43 Autres vols simples contre des particuliers dans des locaux ou lieux publics.....	753	208	208	484
44 Recels.....	44	22	23	39
45 Proxénétisme.....	0	0	0	0
46 Viols sur des majeur(e)s.....	7	1	6	7
47 Viols sur des mineur(e)s.....	13	4	4	10
48 Harcèlements sexuels et autres agressions sexuelles contre des majeur(e)s.....	9	3	5	11
49 Harcèlements sexuels et autres agressions sexuelles contre des mineur(e)s.....	6	15	3	19
50 Atteintes sexuelles.....	32	11	17	17
51 Homicides commis d'enfants de moins de 15 ans.....	0	0	0	0
52 Violences, mauvais traitements et abandons d'enfants.....	5	11	3	11
53 Délits au sujet de la garde des mineurs.....	67	46	44	81
54 Non versement de pension alimentaire.....	40	19	23	38
55 Trafic et revente sans usage de stupéfiants.....	3	2	6	5
56 Usage - revente de stupéfiants.....	69	9	9	26
57 Usage de stupéfiants.....	98	68	55	79
58 Autres infractions à la législation sur les stupéfiants.....	38	20	41	32
59 Délits de débits de boissons et infractions à la réglementation sur l'alcool et le tabac.....	2	1	0	1
60 Fraudes alimentaires et infractions à l'hygiène.....	2	0	0	5
61 Autres délits contre la santé publique et la réglementation des professions médicales.....	1	0	0	0
62 Incendies volontaires de biens publics.....	14	2	3	7
63 Incendies volontaires de biens privés.....	26	12	16	19
64 Attentats à l'explosif contre des biens publics.....	0	0	0	0
65 Attentats à l'explosif contre des biens privés.....	0	0	0	0
66 Autres destructions et dégradations de biens publics.....	121	45	60	161
67 Autres destructions et dégradations de biens privés.....	215	71	104	157
68 Destructions et dégradations de véhicules privés.....	197	54	52	118
69 Infractions aux conditions générales d'entrée et de séjour des étrangers.....	8	2	10	11
70 Aide à l'entrée, à la circulation et au séjour des étrangers.....	0	1	0	0
71 Autres infractions à la police des étrangers.....	4	0	2	1
72 Outrages à dépositaires de l'autorité.....	46	19	25	22
73 Violences à dépositaires de l'autorité.....	20	4	9	14
74 Port ou détention d'armes prohibées.....	19	7	7	12
75 Atteintes aux intérêts fondamentaux de la Nation.....	1	0	0	3
76 Délits des courses et des jeux.....	0	1	0	0
77 Délits interdiction de séjour et de paraître.....	2	0	0	2
78 Destructions, cruautés et autres délits envers les animaux.....	4	1	4	8
79 Atteintes à l'environnement.....	7	3	14	18
80 Chasse et pêche.....	0	1	3	1
81 Faux documents d'identité.....	4	0	1	3
82 Faux documents concernant la circulation des véhicules.....	2	1	0	2
83 Autres faux documents administratifs.....	3	1	1	5
84 Faux en écriture publique et authentique.....	1	0	0	4
85 Autres faux en écriture.....	11	8	7	9
86 Fausse monnaie.....	2	1	2	1
87 Contrefaçons et fraudes industrielles et commerciales.....	4	2	0	1
88 Contrefaçons littéraires et artistiques.....	0	1	0	0
89 Falsifications et usages de chèques volés.....	94	58	34	85
90 Falsifications et usages de cartes de crédit.....	39	44	39	55
91 Escroqueries et abus de confiance.....	444	179	193	425
92 Infractions à la législation sur les chèques.....	18	18	16	18
93 Travail clandestin.....	16	12	8	10
94 Emploi d'étranger sans titre de travail.....	2	1	1	1
95 Marchandage - prêt de main d'oeuvre.....	0	0	0	0
96 Index non utilisé.....	0	0	0	1
97 Index non utilisé.....	0	0	0	0
98 Banqueroutes, abus de biens sociaux et autres délits de société.....	0	1	0	0
99 Index non utilisé.....	0	0	0	0
100 Index non utilisé.....	0	0	0	0
101 Prix illicites, publicité fausse et infractions aux règles de la concurrence.....	1	0	2	1
102 Achats et ventes sans facture.....	1	1	5	1
103 Infractions à l'exercice d'une profession réglementée.....	4	2	1	6
104 Infractions au droit de l'urbanisme et de la construction.....	0	2	2	11
105 Fraudes fiscales.....	0	1	0	0
106 Autres délits économiques et financiers.....	5	3	1	3
107 Autres délits.....	154	47	100	93
Total des infractions	6 067	2 490	2 726	5 300

CENTRE



Part de la criminalité de la région dans le total national

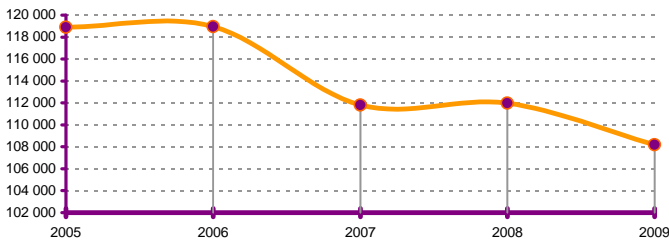


Année 2009

Population de la région (insee au 01 01 2009) :	2 519 567
Taux de criminalité pour 1000 habitants :	42,94
Rang national - taux de criminalité (sur 22) :	15
Total des personnes mises en cause :	34 710
Total des personnes mineures mises en cause :	6 850
Part des mineur(e)s dans le total des mis(es) en cause :	19,73%

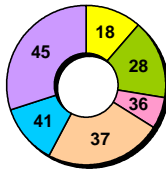
Données régionales (services de police et unités de gendarmerie)	Année		
	2008	2009	variation
TOTAL DES INFRACTIONS	111 973	108 181	-3,39%
<i>Délinquance de proximité</i>	49 117	47 950	-2,38%
<i>Criminalité organisée et délinquance spécialisée</i>	703	689	-1,99%
<i>Infractions révélées par l'action des services</i>	8 862	8 777	-0,96%
<i>Escroqueries et infractions économiques et financières</i>	12 891	10 372	-19,54%
<i>Atteintes volontaires à l'intégrité physique</i>	13 555	13 669	0,84%
<i>Atteintes aux biens</i>	72 413	70 899	-2,09%

Evolution de la criminalité constatée dans la région



Départements de la région

Année 2009	variations	parts dans la région
18 Cher	-5,23%	11,28%
28 Eure-et-Loir	-4,51%	16,20%
36 Indre	-3,74%	6,51%
37 Indre-et-Loire	-4,45%	23,75%
41 Loir-et-Cher	-3,81%	12,34%
45 Loiret	-0,90%	29,92%



Données Métropolitaines

Année 2009

Population au 01 01 2009 (insee) :	62 450 000
Taux de criminalité pour 1000 habitants :	56,39
Total des personnes mises en cause :	1 174 837
Total des personnes mineures mises en cause :	214 612
Part des mineur(e)s dans le total des mis(es) en cause :	18,27%

	Année		
	2008	2009	variation
TOTAL DES INFRACTIONS	3 558 329	3 521 256	-1,04%
<i>Délinquance de proximité</i>	1 526 753	1 504 937	-1,43%
<i>Criminalité organisée et délinquance spécialisée</i>	31 272	30 782	-1,57%
<i>Infractions révélées par l'action des services</i>	384 784	372 264	-3,25%
<i>Escroqueries et infractions économiques et financières</i>	381 032	370 728	-2,70%
<i>Atteintes volontaires à l'intégrité physique</i>	443 671	455 911	2,76%
<i>Atteintes aux biens</i>	2 243 498	2 227 649	-0,71%

DÉPARTEMENT DU CHER (18) Année 2009

Population au 01 01 2009 :	Taux de criminalité :	Rang sur 96
314 675	38,78	68
Personnes mises en cause	Mineurs mis en cause	Parts des mineurs
4 263	801	18,79%

	Année		
	2008	2009	variation
TOTAL DES INFRACTIONS	12 877	12 204	-5,23%
<i>Délinquance de proximité</i>	5 578	5 208	-6,63%
<i>Criminalité organisée et délinquance spécialisée</i>	49	73	48,98%
<i>Infractions révélées par l'action des services</i>	971	986	1,54%
<i>Escroqueries et infractions économiques et financières</i>	1 532	1 264	-17,49%
<i>Atteintes volontaires à l'intégrité physique</i>	1 299	1 411	8,62%
<i>Atteintes aux biens</i>	8 456	7 941	-6,09%

DÉPARTEMENT DE L'EURE-ET-LOIR (28) Année 2009

Population au 01 01 2009 :	Taux de criminalité :	Rang sur 96
421 114	41,62	55
Personnes mises en cause	Mineurs mis en cause	Parts des mineurs
5 494	1 199	21,82%

	Année		
	2008	2009	variation
TOTAL DES INFRACTIONS	18 356	17 528	-4,51%
<i>Délinquance de proximité</i>	8 178	7 563	-7,52%
<i>Criminalité organisée et délinquance spécialisée</i>	90	74	-17,78%
<i>Infractions révélées par l'action des services</i>	1 433	1 233	-13,96%
<i>Escroqueries et infractions économiques et financières</i>	2 294	2 194	-4,36%
<i>Atteintes volontaires à l'intégrité physique</i>	2 682	2 505	-6,60%
<i>Atteintes aux biens</i>	11 519	11 038	-4,18%

DÉPARTEMENT DE L'INDRE (36) Année 2009

Population au 01 01 2009 :	Taux de criminalité :	Rang sur 96
232 959	30,24	89
Personnes mises en cause	Mineurs mis en cause	Parts des mineurs
2 817	488	17,32%

	Année		
	2008	2009	variation
TOTAL DES INFRACTIONS	7 319	7 045	-3,74%
<i>Délinquance de proximité</i>	2 615	2 656	1,57%
<i>Criminalité organisée et délinquance spécialisée</i>	73	84	15,07%
<i>Infractions révélées par l'action des services</i>	867	900	3,81%
<i>Escroqueries et infractions économiques et financières</i>	796	660	-17,09%
<i>Atteintes volontaires à l'intégrité physique</i>	955	877	-8,17%
<i>Atteintes aux biens</i>	4 222	4 170	-1,23%

DÉPARTEMENT DE L'INDRE-ET-LOIRE (37) Année 2009

Population au 01 01 2009 :	Taux de criminalité :	Rang sur 96
580 312	44,27	49
Personnes mises en cause	Mineurs mis en cause	Parts des mineurs
7 958	1 644	20,66%

	Année		
	2008	2009	variation
TOTAL DES INFRACTIONS	26 884	25 688	-4,45%
<i>Délinquance de proximité</i>	11 981	11 862	-0,99%
<i>Criminalité organisée et délinquance spécialisée</i>	128	129	0,78%
<i>Infractions révélées par l'action des services</i>	2 183	2 055	-5,86%
<i>Escroqueries et infractions économiques et financières</i>	2 637	1 870	-29,09%
<i>Atteintes volontaires à l'intégrité physique</i>	2 740	2 794	1,97%
<i>Atteintes aux biens</i>	18 245	17 942	-1,66%

DÉPARTEMENT DU LOIR-ET-CHER (41) Année 2009

Population au 01 01 2009 :	Taux de criminalité :	Rang sur 96
325 182	41,04	57
Personnes mises en cause	Mineurs mis en cause	Parts des mineurs
4 197	744	17,73%

	Année		
	2008	2009	variation
TOTAL DES INFRACTIONS	13 873	13 345	-3,81%
<i>Délinquance de proximité</i>	6 291	6 164	-2,02%
<i>Criminalité organisée et délinquance spécialisée</i>	68	78	14,71%
<i>Infractions révélées par l'action des services</i>	1 067	1 032	-3,28%
<i>Escroqueries et infractions économiques et financières</i>	1 575	1 180	-25,08%
<i>Atteintes volontaires à l'intégrité physique</i>	1 483	1 546	4,25%
<i>Atteintes aux biens</i>	9 074	8 904	-1,87%

DÉPARTEMENT DU LOIRET (45) Année 2009

Population au 01 01 2009 :	Taux de criminalité :	Rang sur 96
645 325	50,16	32
Personnes mises en cause	Mineurs mis en cause	Parts des mineurs
9 981	1 974	19,78%

	Année		
	2008	2009	variation
TOTAL DES INFRACTIONS	32 664	32 371	-0,90%
<i>Délinquance de proximité</i>	14 474	14 497	0,16%
<i>Criminalité organisée et délinquance spécialisée</i>	295	251	-14,92%
<i>Infractions révélées par l'action des services</i>	2 341	2 571	9,82%
<i>Escroqueries et infractions économiques et financières</i>	4 057	3 204	-21,03%
<i>Atteintes volontaires à l'intégrité physique</i>	4 396	4 536	3,18%
<i>Atteintes aux biens</i>	20 897	20 904	0,03%

DÉPARTEMENT DU CHER (18)

Données départementales année 2009 faits constatés (services de police et unités de gendarmerie)	Gendarmerie nationale			Police nationale			Total	
	nombre	variation	part dans le total	nombre	variation	part dans le total	nombre	variation
TOTAL DES INFRACTIONS	5 731	-0,61%	46,96	6 473	-8,97%	53,04	12 204	-5,23%
<i>Délinquance de voie publique</i>	2 250	8,07%	43,20	2 958	-15,39%	56,80	5 208	-6,63%
<i>Infractions révélées par l'action des services</i>	486	-9,50%	49,29	500	15,21%	50,71	986	1,54%
<i>Atteintes volontaires à l'intégrité physique</i>	529	20,78%	37,49	882	2,44%	62,51	1 411	8,62%
<i>Atteintes aux biens</i>	3 594	6,87%	45,26	4 347	-14,65%	54,74	7 941	-6,09%
VOLS (y compris recels)	3 353	9,43%	50,86	3 240	-19,30%	49,14	6 593	-6,87%
* Vols à main armée	10	900,00%	62,50	6	500,00%	37,50	16	700,00%
* Autres vols avec violences	32	88,24%	26,89	87	-20,18%	73,11	119	-5,56%
* Cambriolages	943	7,65%	60,10	626	-7,81%	39,90	1 569	0,90%
<i>dont - résidences principales</i>	335	7,03%	56,30	260	-12,16%	43,70	595	-2,30%
<i>- résidences secondaires</i>	159	6,00%	92,44	13	30,00%	7,56	172	7,50%
<i>- locaux industriels, commerciaux ou financiers</i>	226	3,20%	55,80	179	14,74%	44,20	405	8,00%
* Vols avec entrée par ruse	10	-9,09%	25,64	29	11,54%	74,36	39	5,41%
* Vols d'automobiles et de véhicules de transport avec fret	237	5,80%	58,37	169	-21,40%	41,63	406	-7,52%
* Vols de véhicules motorisés à deux roues	121	18,63%	40,20	180	-40,00%	59,80	301	-25,12%
* Vols à la roulotte	316	-3,95%	53,11	279	-33,25%	46,89	595	-20,35%
* Vols d'accessoires sur véhicules immatriculés	301	41,31%	42,88	401	-36,95%	57,12	702	-17,31%
* Autres vols simples	1 331	7,25%	48,72	1 401	-10,99%	51,28	2 732	-2,95%
<i>dont - vols au préjudice des particuliers</i>	869	5,59%	48,20	934	-13,20%	51,80	1 803	-5,06%
<i>dont - vols à la tire</i>	46	9,52%	23,47	150	27,12%	76,53	196	22,50%
<i>dont - vols au préjudice d'établissements publics ou privés</i>	228	25,27%	64,41	126	-34,38%	35,59	354	-5,35%
<i>dont - vols à l'étalage</i>	75	50,00%	19,23	315	12,10%	80,77	390	17,82%
* Recels	52	4,00%	45,61	62	8,77%	54,39	114	6,54%
ESCROQUERIES ET INFRACTIONS ÉCONOMIQUES ET FINANCIÈRES	769	-28,33%	60,84	495	7,84%	39,16	1 264	-17,49%
* Escroqueries, faux et contrefaçons	695	-29,87%	59,40	475	7,71%	40,60	1 170	-18,30%
<i>dont - escroqueries et abus de confiance</i>	476	-30,51%	64,15	266	11,76%	35,85	742	-19,61%
<i>- falsifications et usages de chèques volés</i>	113	-13,74%	50,00	113	3,67%	50,00	226	-5,83%
<i>- falsifications et usages de cartes de crédit</i>	83	-45,03%	49,11	86	4,88%	50,89	169	-27,47%
<i>- faux en écriture (publique, authentique et autres)</i>	21	23,53%	72,41	8	-20,00%	27,59	29	7,41%
<i>- contrefaçons et fraudes (sauf fiscales)</i>	0	-100,00%	-	1	-	100,00	1	0,00%
* Délinquance économique et financière	61	8,93%	85,92	10	0,00%	14,08	71	7,58%
<i>dont - travail clandestin</i>	36	-2,70%	90,00	4	-42,86%	10,00	40	-9,09%
<i>- emploi d'étranger sans titre de travail</i>	9	0,00%	100,00	0	-100,00%	-	9	-10,00%
* Infractions à la législation sur les chèques sauf chèques volés	13	-50,00%	56,52	10	25,00%	43,48	23	-32,35%
CRIMES ET DÉLITS CONTRE LES PERSONNES	666	16,64%	41,91	923	4,06%	58,09	1 589	8,98%
* Homicides	4	-20,00%	100,00	0	-100,00%	-	4	-42,86%
<i>dont - tentatives d'homicides</i>	0	-100,00%	-	0	-	-	0	-100,00%
* Coups et blessures volontaires	299	14,56%	41,94	414	1,22%	58,06	713	6,42%
<i>dont - coups et blessures volontaires non suivis de mort</i>	299	15,00%	41,99	413	0,98%	58,01	712	6,43%
* Autres atteintes contre les personnes	194	26,80%	36,26	341	2,40%	63,74	535	10,08%
<i>dont - menaces et chantages</i>	123	39,77%	35,55	223	12,06%	64,45	346	20,56%
<i>- atteintes à la dignité et la personnalité</i>	50	-78,99%	32,05	106	-253,62%	67,95	156	-7,69%
* Atteintes aux moeurs	61	32,61%	40,94	88	10,00%	59,06	149	18,25%
<i>dont - viols</i>	16	23,08%	39,02	25	25,00%	60,98	41	24,24%
<i>dont - sur mineur(e)s</i>	12	9,09%	41,38	17	54,55%	58,62	29	31,82%
<i>dont - agressions sexuelles y compris harcèlements</i>	18	38,46%	36,00	32	-25,58%	64,00	50	-10,71%
<i>dont - sur mineur(e)s</i>	14	75,00%	33,33	28	-6,67%	66,67	42	10,53%
<i>dont - autres atteintes sexuelles</i>	27	35,00%	48,21	29	70,59%	51,79	56	51,35%
* Infractions contre la famille et l'enfant	108	1,89%	57,45	80	26,98%	42,55	188	11,24%
<i>dont - violences, mauvais traitements, abandons</i>	11	-47,62%	16,67	55	41,03%	83,33	66	10,00%
AUTRES INFRACTIONS (dont Stupéfiants)	943	-10,87%	34,19	1 815	3,71%	65,81	2 758	-1,78%
* Infractions à la législation sur les stupéfiants	274	-18,69%	55,02	224	8,21%	44,98	498	-8,46%
<i>dont - trafic ou revente sans usage</i>	8	60,00%	88,89	1	-85,71%	11,11	9	-25,00%
<i>- usage - revente</i>	17	-50,00%	50,00	17	-15,00%	50,00	34	-37,04%
<i>- consommation</i>	196	-17,99%	49,12	203	15,34%	50,88	399	-3,86%
* Délits à la police des étrangers	53	23,26%	33,76	104	31,65%	66,24	157	28,69%
<i>dont - infractions aux conditions d'entrée et de séjour</i>	42	23,53%	37,50	70	40,00%	62,50	112	33,33%
<i>- aide à l'entrée, à la circulation et au séjour</i>	9	28,57%	81,82	2	-33,33%	18,18	11	10,00%
* Destructions, dégradations	293	-16,05%	20,04	1 169	3,00%	79,96	1 462	-1,48%
<i>dont - attentats par explosifs</i>	0	-	-	1	-	100,00	1	-
<i>- incendies volontaires</i>	43	-36,76%	29,66	102	-9,73%	70,34	145	-19,89%
<i>- autres destructions et dégradations de biens publics</i>	117	-12,69%	55,19	95	21,79%	44,81	212	0,00%
<i>- destructions et dégradations de véhicules privés</i>	62	-21,52%	8,83	640	-1,84%	91,17	702	-3,97%
<i>- autres destructions et dégradations de biens privés</i>	71	4,41%	17,66	331	13,36%	82,34	402	11,67%
* Délits divers	323	-1,82%	50,39	318	-3,34%	49,61	641	-2,58%
<i>dont - faux documents (identité, circulation et autres)</i>	24	84,62%	57,14	18	38,46%	42,86	42	61,54%
<i>- outrages à dépositaires de l'autorité</i>	31	-11,43%	39,24	48	20,00%	60,76	79	5,33%
<i>- violences à dépositaires de l'autorité</i>	14	-22,22%	27,45	37	12,12%	72,55	51	0,00%
<i>- port ou détention d'armes prohibées</i>	24	-40,00%	23,08	80	14,29%	76,92	104	-5,45%
<i>- pêche, chasse et atteintes à l'environnement</i>	11	83,33%	78,57	3	-	21,43	14	133,33%
<i>- autres délits divers non spécifiés</i>	200	2,56%	62,11	122	-24,69%	37,89	322	-9,80%

Infractions constatées dans les circonscriptions de :	BOURGES	VIERZON
1 Règlements de compte entre malfaiteurs.....	0	0
2 Homicides pour voler et à l'occasion de vols.....	0	0
3 Homicides pour d'autres motifs.....	0	0
4 Tentatives d'homicides pour voler et à l'occasion de vols.....	0	0
5 Tentatives d'homicides pour d'autres motifs.....	0	0
6 Coups et blessures volontaires suivis de mort.....	0	1
7 Autres coups et blessures volontaires criminels ou correctionnels.....	302	111
8 Prises d'otages à l'occasion de vols.....	0	0
9 Prises d'otages dans un autre but.....	0	0
10 Séquestrations.....	2	1
11 Menaces ou chantages pour extorsion de fonds.....	21	7
12 Menaces ou chantages dans un autre but.....	141	54
13 Atteintes à la dignité et à la personnalité.....	82	24
14 Violations de domicile.....	5	4
15 Vols à main armée contre des établissements financiers.....	0	0
16 Vols à main armée contre des établissements industriels ou commerciaux.....	3	0
17 Vols à main armée contre des entreprises de transports de fonds.....	0	0
18 Vols à main armée contre des particuliers à leur domicile.....	0	0
19 Autres vols à main armée.....	1	2
20 Vols avec armes blanches contre des établissements financiers, commerciaux ou industriels.....	4	0
21 Vols avec armes blanches contre des particuliers à leur domicile.....	1	1
22 Autres vols avec armes blanches.....	14	1
23 Vols violents sans arme contre des établissements financiers, commerciaux ou industriels.....	3	0
24 Vols violents sans arme contre des particuliers à leur domicile.....	2	2
25 Vols violents sans arme contre des femmes sur voie publique ou autre lieu public.....	6	8
26 Vols violents sans arme contre d'autres victimes.....	33	12
27 Cambriolages de locaux d'habitation principale.....	174	86
28 Cambriolages de résidences secondaires.....	12	1
29 Cambriolages de locaux industriels, commerciaux ou financiers.....	143	36
30 Cambriolages d'autres lieux.....	131	43
31 Vols avec entrée par ruse en tous lieux.....	24	5
32 Vols à la tire.....	135	15
33 Vols à l'étalage.....	259	56
34 Vols de véhicules de transport avec fret.....	0	0
35 Vols d'automobiles.....	128	41
36 Vols de véhicules motorisés à 2 roues.....	127	53
37 Vols à la roulotte.....	231	48
38 Vols d'accessoires sur véhicules à moteur immatriculés.....	354	47
39 Vols simples sur chantier.....	22	4
40 Vols simples sur exploitations agricoles.....	0	0
41 Autres vols simples contre des établissements publics ou privés.....	96	30
42 Autres vols simples contre des particuliers dans des locaux privés.....	155	117
43 Autres vols simples contre des particuliers dans des locaux ou lieux publics.....	416	96
44 Recels.....	48	12
45 Proxénétisme.....	1	1
46 Vols sur des majeur(e)s.....	6	2
47 Vols sur des mineur(e)s.....	13	4
48 Harcèlements sexuels et autres agressions sexuelles contre des majeur(e)s.....	4	0
49 Harcèlements sexuels et autres agressions sexuelles contre des mineur(e)s.....	19	9
50 Atteintes sexuelles.....	19	10
51 Homicides commis d'enfants de moins de 15 ans.....	0	0
52 Violences, mauvais traitements et abandons d'enfants.....	54	1
53 Délits au sujet de la garde des mineurs.....	9	5
54 Non versement de pension alimentaire.....	5	6
55 Trafic et revente sans usage de stupéfiants.....	1	0
56 Usage - revente de stupéfiants.....	16	0
57 Usage de stupéfiants.....	130	73
58 Autres infractions à la législation sur les stupéfiants.....	3	0
59 Délits de débits de boissons et infractions à la réglementation sur l'alcool et le tabac.....	3	0
60 Fraudes alimentaires et infractions à l'hygiène.....	0	0
61 Autres délits contre la santé publique et la réglementation des professions médicales.....	0	0
62 Incendies volontaires de biens publics.....	10	3
63 Incendies volontaires de biens privés.....	69	20
64 Attentats à l'explosif contre des biens publics.....	0	0
65 Attentats à l'explosif contre des biens privés.....	1	0
66 Autres destructions et dégradations de biens publics.....	56	39
67 Autres destructions et dégradations de biens privés.....	277	54
68 Destructions et dégradations de véhicules privés.....	542	98
69 Infractions aux conditions générales d'entrée et de séjour des étrangers.....	52	18
70 Aide à l'entrée, à la circulation et au séjour des étrangers.....	2	0
71 Autres infractions à la police des étrangers.....	25	7
72 Outrages à dépositaires de l'autorité.....	36	12
73 Violences à dépositaires de l'autorité.....	28	9
74 Port ou détention d'armes prohibées.....	51	28
75 Atteintes aux intérêts fondamentaux de la Nation.....	0	0
76 Délits des courses et des jeux.....	0	0
77 Délits interdiction de séjour et de paraître.....	0	0
78 Destructions, cruautés et autres délits envers les animaux.....	2	5
79 Atteintes à l'environnement.....	0	2
80 Chasse et pêche.....	1	0
81 Faux documents d'identité.....	4	1
82 Faux documents concernant la circulation des véhicules.....	7	0
83 Autres faux documents administratifs.....	1	5
84 Faux en écriture publique et authentique.....	2	1
85 Autres faux en écriture.....	3	1
86 Fausse monnaie.....	1	0
87 Contrefaçons et fraudes industrielles et commerciales.....	1	0
88 Contrefaçons littéraires et artistiques.....	0	0
89 Falsifications et usages de chèques volés.....	70	43
90 Falsifications et usages de cartes de crédit.....	59	27
91 Escroqueries et abus de confiance.....	126	92
92 Infractions à la législation sur les chèques.....	8	2
93 Travail clandestin.....	3	0
94 Emploi d'étranger sans titre de travail.....	0	0
95 Marchandage - prêt de main d'oeuvre.....	0	0
96 Index non utilisé.....	0	0
97 Index non utilisé.....	0	0
98 Banqueroutes, abus de biens sociaux et autres délits de société.....	0	0
99 Index non utilisé.....	0	0
100 Index non utilisé.....	0	0
101 Prix illicites, publicité fausse et infractions aux règles de la concurrence.....	0	0
102 Achats et ventes sans facture.....	1	0
103 Infractions à l'exercice d'une profession réglementée.....	1	0
104 Infractions au droit de l'urbanisme et de la construction.....	0	0
105 Fraudes fiscales.....	0	0
106 Autres délits économiques et financiers.....	3	0
107 Autres délits.....	69	52
Total des infractions	4 869	1 548

Infractions constatées dans les compagnies de gendarmerie de :	BOURGES	SAINT-AMAND-	VIERZON
		MONTROND	
1 Règlements de compte entre malfaiteurs.....	0	0	0
2 Homicides pour voler et à l'occasion de vols.....	2	0	0
3 Homicides pour d'autres motifs.....	0	0	0
4 Tentatives d'homicides pour voler et à l'occasion de vols.....	0	0	0
5 Tentatives d'homicides pour d'autres motifs.....	0	0	0
6 Coups et blessures volontaires suivis de mort.....	0	0	0
7 Autres coups et blessures volontaires criminels ou correctionnels.....	73	154	71
8 Prises d'otages à l'occasion de vols.....	0	0	0
9 Prises d'otages dans un autre but.....	0	0	0
10 Séquestrations.....	0	1	1
11 Menaces ou chantages pour extorsion de fonds.....	3	7	3
12 Menaces ou chantages dans un autre but.....	26	58	26
13 Atteintes à la dignité et à la personnalité.....	9	27	13
14 Violations de domicile.....	7	1	11
15 Vols à main armée contre des établissements financiers.....	0	0	0
16 Vols à main armée contre des établissements industriels ou commerciaux.....	1	1	2
17 Vols à main armée contre des entreprises de transports de fonds.....	0	0	0
18 Vols à main armée contre des particuliers à leur domicile.....	0	2	2
19 Autres vols à main armée.....	0	1	1
20 Vols avec armes blanches contre des établissements financiers, commerciaux ou industriels.....	0	1	2
21 Vols avec armes blanches contre des particuliers à leur domicile.....	0	0	0
22 Autres vols avec armes blanches.....	1	0	1
23 Vols violents sans arme contre des établissements financiers, commerciaux ou industriels.....	0	0	1
24 Vols violents sans arme contre des particuliers à leur domicile.....	1	1	0
25 Vols violents sans arme contre des femmes sur voie publique ou autre lieu public.....	2	7	3
26 Vols violents sans arme contre d'autres victimes.....	6	3	3
27 Cambriolages de locaux d'habitation principale.....	90	86	159
28 Cambriolages de résidences secondaires.....	50	81	28
29 Cambriolages de locaux industriels, commerciaux ou financiers.....	68	81	77
30 Cambriolages d'autres lieux.....	59	95	68
31 Vols avec entrée par ruse en tous lieux.....	3	3	4
32 Vols à la tire.....	8	19	19
33 Vols à l'étalage.....	16	30	24
34 Vols de véhicules de transport avec fret.....	0	1	1
35 Vols d'automobiles.....	68	98	68
36 Vols de véhicules motorisés à 2 roues.....	36	48	37
37 Vols à la roulotte.....	106	106	83
38 Vols d'accessoires sur véhicules à moteur immatriculés.....	62	120	117
39 Vols simples sur chantier.....	14	21	23
40 Vols simples sur exploitations agricoles.....	25	57	19
41 Autres vols simples contre des établissements publics ou privés.....	54	111	62
42 Autres vols simples contre des particuliers dans des locaux privés.....	160	203	131
43 Autres vols simples contre des particuliers dans des locaux ou lieux publics.....	90	154	79
44 Recels.....	10	26	16
45 Proxénéritisme.....	0	0	0
46 Viols sur des majeur(e)s.....	1	3	0
47 Viols sur des mineur(e)s.....	2	4	6
48 Harcèlements sexuels et autres agressions sexuelles contre des majeur(e)s.....	3	0	1
49 Harcèlements sexuels et autres agressions sexuelles contre des mineur(e)s.....	3	7	4
50 Atteintes sexuelles.....	6	9	11
51 Homicides commis d'enfants de moins de 15 ans.....	1	1	0
52 Violences, mauvais traitements et abandons d'enfants.....	1	6	4
53 Délits au sujet de la garde des mineurs.....	21	26	19
54 Non versement de pension alimentaire.....	12	11	7
55 Trafic et revente sans usage de stupéfiants.....	1	3	2
56 Usage - revente de stupéfiants.....	2	11	1
57 Usage de stupéfiants.....	54	53	23
58 Autres infractions à la législation sur les stupéfiants.....	14	16	5
59 Délits de débits de boissons et infractions à la réglementation sur l'alcool et le tabac.....	0	2	0
60 Fraudes alimentaires et infractions à l'hygiène.....	2	0	0
61 Autres délits contre la santé publique et la réglementation des professions médicales.....	0	0	0
62 Incendies volontaires de biens publics.....	3	3	2
63 Incendies volontaires de biens privés.....	11	10	14
64 Attentats à l'explosif contre des biens publics.....	0	0	0
65 Attentats à l'explosif contre des biens privés.....	0	0	0
66 Autres destructions et dégradations de biens publics.....	20	50	43
67 Autres destructions et dégradations de biens privés.....	11	34	24
68 Destructions et dégradations de véhicules privés.....	28	15	19
69 Infractions aux conditions générales d'entrée et de séjour des étrangers.....	0	3	1
70 Aide à l'entrée, à la circulation et au séjour des étrangers.....	0	1	0
71 Autres infractions à la police des étrangers.....	0	0	0
72 Outrages à dépositaires de l'autorité.....	8	9	11
73 Violences à dépositaires de l'autorité.....	2	8	3
74 Port ou détention d'armes prohibées.....	5	10	4
75 Atteintes aux intérêts fondamentaux de la Nation.....	0	2	0
76 Délits des courses et des jeux.....	0	0	0
77 Délits interdiction de séjour et de paraître.....	0	0	0
78 Destructions, cruautés et autres délits envers les animaux.....	4	5	4
79 Atteintes à l'environnement.....	3	1	3
80 Chasse et pêche.....	0	3	1
81 Faux documents d'identité.....	2	1	1
82 Faux documents concernant la circulation des véhicules.....	1	1	0
83 Autres faux documents administratifs.....	3	1	4
84 Faux en écriture publique et authentique.....	0	1	2
85 Autres faux en écriture.....	5	7	5
86 Fausse monnaie.....	1	0	1
87 Contrefaçons et fraudes industrielles et commerciales.....	0	0	0
88 Contrefaçons littéraires et artistiques.....	0	0	0
89 Falsifications et usages de chèques volés.....	63	13	37
90 Falsifications et usages de cartes de crédit.....	19	33	31
91 Escroqueries et abus de confiance.....	100	166	91
92 Infractions à la législation sur les chèques.....	1	6	2
93 Travail clandestin.....	4	8	7
94 Emploi d'étranger sans titre de travail.....	0	1	0
95 Marchandage - prêt de main d'oeuvre.....	0	1	0
96 Index non utilisé.....	0	0	0
97 Index non utilisé.....	0	0	0
98 Banqueroutes, abus de biens sociaux et autres délits de société.....	1	1	0
99 Index non utilisé.....	0	0	0
100 Index non utilisé.....	0	0	0
101 Prix illicites, publicité fausse et infractions aux règles de la concurrence.....	0	0	0
102 Achats et ventes sans facture.....	1	0	1
103 Infractions à l'exercice d'une profession réglementée.....	1	0	2
104 Infractions au droit de l'urbanisme et de la construction.....	3	3	0
105 Fraudes fiscales.....	0	0	0
106 Autres délits économiques et financiers.....	1	0	0
107 Autres délits.....	52	69	62
Total des infractions	1 526	2 222	1 613

DÉPARTEMENT DE L'EURE-ET-LOIR (28)

Données départementales année 2009 faits constatés (services de police et unités de gendarmerie)	Gendarmerie nationale			Police nationale			Total	
	nombre	variation	part dans le total	nombre	variation	part dans le total	nombre	variation
TOTAL DES INFRACTIONS	7 363	-5,71%	42,01	10 165	-3,62%	57,99	17 528	-4,51%
<i>Délinquance de voie publique</i>	3 419	-1,27%	45,21	4 144	-12,11%	54,79	7 563	-7,52%
<i>Infractions révélées par l'action des services</i>	474	-19,80%	38,44	759	-9,86%	61,56	1 233	-13,96%
<i>Atteintes volontaires à l'intégrité physique</i>	747	-10,11%	29,82	1 758	-5,02%	70,18	2 505	-6,60%
<i>Atteintes aux biens</i>	5 056	-2,97%	45,81	5 982	-5,17%	54,19	11 038	-4,18%
VOLS (y compris recels)	4 733	-0,42%	50,78	4 588	-1,57%	49,22	9 321	-0,99%
* Vols à main armée	10	-9,09%	66,67	5	-37,50%	33,33	15	-21,05%
* Autres vols avec violences	61	-11,59%	13,74	383	-20,70%	86,26	444	-19,57%
* Cambriolages	1 312	24,01%	64,00	738	9,01%	36,00	2 050	18,16%
<i>dont - résidences principales</i>	668	40,93%	62,72	397	18,51%	37,28	1 065	31,64%
<i>- résidences secondaires</i>	151	24,79%	89,88	17	325,00%	10,12	168	34,40%
<i>- locaux industriels, commerciaux ou financiers</i>	282	0,71%	64,53	155	-3,13%	35,47	437	-0,68%
* Vols avec entrée par ruse	15	-50,00%	62,50	9	-52,63%	37,50	24	-51,02%
* Vols d'automobiles et de véhicules de transport avec fret	512	4,49%	61,84	316	5,33%	38,16	828	4,81%
* Vols de véhicules motorisés à deux roues	150	-3,23%	44,78	185	-31,48%	55,22	335	-21,18%
* Vols à la roulotte	666	-17,16%	55,32	538	-23,47%	44,68	1 204	-20,11%
* Vols d'accessoires sur véhicules immatriculés	363	13,08%	42,36	494	-16,41%	57,64	857	-6,03%
* Autres vols simples	1 587	-9,98%	46,94	1 794	19,52%	53,06	3 381	3,58%
<i>dont - vols au préjudice des particuliers</i>	1 099	-14,54%	47,09	1 235	18,18%	52,91	2 334	0,13%
<i>dont - vols à la tire</i>	71	-48,55%	33,49	141	54,95%	66,51	212	-7,42%
<i>dont - vols au préjudice d'établissements publics ou privés</i>	260	4,00%	53,39	227	-2,58%	46,61	487	0,83%
<i>dont - vols à l'étalage</i>	100	49,25%	25,51	292	50,52%	74,49	392	50,19%
* Recels	57	9,62%	31,15	126	15,60%	68,85	183	13,66%
ESCROQUERIES ET INFRACTIONS ÉCONOMIQUES ET FINANCIÈRES	769	-13,89%	35,05	1 425	1,71%	64,95	2 194	-4,36%
* Escroqueries, faux et contrefaçons	724	-12,35%	34,48	1 376	2,76%	65,52	2 100	-3,00%
<i>dont - escroqueries et abus de confiance</i>	552	16,70%	38,82	870	18,85%	61,18	1 422	18,01%
<i>- falsifications et usages de chèques volés</i>	58	-42,57%	15,51	316	-25,82%	84,49	374	-29,03%
<i>- falsifications et usages de cartes de crédit</i>	98	-57,21%	39,52	150	-4,46%	60,48	248	-35,75%
<i>- faux en écriture (publique, authentique et autres)</i>	11	-26,67%	23,91	35	75,00%	76,09	46	31,43%
<i>- contrefaçons et fraudes (sauf fiscales)</i>	5	0,00%	71,43	2	100,00%	28,57	7	16,67%
* Délinquance économique et financière	37	-19,57%	49,33	38	15,15%	50,67	75	-5,06%
<i>dont - travail clandestin</i>	18	5,88%	72,00	7	-12,50%	28,00	25	0,00%
<i>- emploi d'étranger sans titre de travail</i>	2	-50,00%	40,00	3	-25,00%	60,00	5	-37,50%
* Infractions à la législation sur les chèques sauf chèques volés	8	-61,90%	42,11	11	-62,07%	57,89	19	-62,00%
CRIMES ET DÉLITS CONTRE LES PERSONNES	809	-13,48%	35,80	1 451	-0,14%	64,20	2 260	-5,36%
* Homicides	3	0,00%	30,00	7	-12,50%	70,00	10	-9,09%
<i>dont - tentatives d'homicides</i>	0	-100,00%	-	4	-20,00%	100,00	4	-42,86%
* Coups et blessures volontaires	409	-8,30%	39,36	630	-4,83%	60,64	1 039	-6,23%
<i>dont - coups et blessures volontaires non suivis de mort</i>	409	-8,30%	39,36	630	-4,83%	60,64	1 039	-6,23%
* Autres atteintes contre les personnes	186	-28,46%	27,23	497	2,69%	72,77	683	-8,20%
<i>dont - menaces et chantages</i>	104	-27,27%	21,71	375	9,65%	78,29	479	-1,24%
<i>- atteintes à la dignité et la personnalité</i>	64	-73,11%	35,96	114	-408,11%	64,04	178	-11,44%
* Atteintes aux moeurs	128	4,92%	55,17	104	-27,27%	44,83	232	-12,45%
<i>dont - viols</i>	49	19,51%	75,38	16	-57,89%	24,62	65	-17,72%
<i>dont - sur mineur(e)s</i>	33	17,86%	86,84	5	-78,26%	13,16	38	-25,49%
<i>dont - agressions sexuelles y compris harcèlements</i>	30	-28,57%	34,88	56	-15,15%	65,12	86	-20,37%
<i>dont - sur mineur(e)s</i>	27	-6,90%	39,71	41	-21,15%	60,29	68	-16,05%
<i>dont - autres atteintes sexuelles</i>	48	29,73%	60,00	32	-17,95%	40,00	80	5,26%
* Infractions contre la famille et l'enfant	83	-20,19%	28,04	213	36,54%	71,96	296	13,85%
<i>dont - violences, mauvais traitements, abandons</i>	31	-20,51%	16,76	154	48,08%	83,24	185	29,37%
AUTRES INFRACTIONS (dont Stupéfiants)	1 052	-14,33%	28,03	2 701	-10,92%	71,97	3 753	-11,90%
* Infractions à la législation sur les stupéfiants	334	-21,04%	42,49	452	-11,02%	57,51	786	-15,57%
<i>dont - trafic ou revente sans usage</i>	17	183,33%	68,00	8	-46,67%	32,00	25	19,05%
<i>- usage - revente</i>	112	-39,78%	71,79	44	25,71%	28,21	156	-29,41%
<i>- consommation</i>	205	-10,09%	34,17	395	-12,61%	65,83	600	-11,76%
* Délits à la police des étrangers	15	-59,46%	16,48	76	-29,63%	83,52	91	-37,24%
<i>dont - infractions aux conditions d'entrée et de séjour</i>	13	-61,76%	15,66	70	-32,04%	84,34	83	-39,42%
<i>- aide à l'entrée, à la circulation et au séjour</i>	2	100,00%	25,00	6	50,00%	75,00	8	60,00%
* Destructions, dégradations	380	-25,49%	20,00	1 520	-13,44%	80,00	1 900	-16,15%
<i>dont - attentats par explosifs</i>	1	0,00%	50,00	1	-	50,00	2	100,00%
<i>- incendies volontaires</i>	103	21,18%	37,73	170	8,28%	62,27	273	12,81%
<i>- autres destructions et dégradations de biens publics</i>	131	-32,82%	53,04	116	-14,71%	46,96	247	-25,38%
<i>- destructions et dégradations de véhicules privés</i>	52	-44,68%	6,22	784	-12,21%	93,78	836	-15,30%
<i>- autres destructions et dégradations de biens privés</i>	93	-31,11%	17,16	449	-21,23%	82,84	542	-23,12%
* Délits divers	323	25,19%	33,09	653	-1,06%	66,91	976	6,32%
<i>dont - faux documents (identité, circulation et autres)</i>	10	-37,50%	41,67	14	-6,67%	58,33	24	-22,58%
<i>- outrages à dépositaires de l'autorité</i>	67	-16,25%	41,10	96	-2,04%	58,90	163	-8,43%
<i>- violences à dépositaires de l'autorité</i>	45	32,35%	26,01	128	-2,29%	73,99	173	4,85%
<i>- port ou détention d'armes prohibées</i>	26	-3,70%	24,53	80	-3,61%	75,47	106	-3,64%
<i>- pêche, chasse et atteintes à l'environnement</i>	10	-9,09%	90,91	1	-85,71%	9,09	11	-38,89%
<i>- autres délits divers non spécifiés</i>	154	100,00%	31,69	332	3,11%	68,31	486	21,80%

Infractions constatées dans les circonscriptions de :	CHARTRES	DREUX
1 Règlements de compte entre malfaiteurs.....	0	0
2 Homicides pour voler et à l'occasion de vols.....	0	0
3 Homicides pour d'autres motifs.....	0	3
4 Tentatives d'homicides pour voler et à l'occasion de vols.....	0	0
5 Tentatives d'homicides pour d'autres motifs.....	0	1
6 Coups et blessures volontaires suivis de mort.....	0	0
7 Autres coups et blessures volontaires criminels ou correctionnels.....	389	241
8 Prises d'otages à l'occasion de vols.....	0	0
9 Prises d'otages dans un autre but.....	0	0
10 Séquestrations.....	0	4
11 Menaces ou chantages pour extorsion de fonds.....	16	14
12 Menaces ou chantages dans un autre but.....	167	178
13 Atteintes à la dignité et à la personnalité.....	54	60
14 Violations de domicile.....	3	1
15 Vols à main armée contre des établissements financiers.....	0	0
16 Vols à main armée contre des établissements industriels ou commerciaux.....	2	2
17 Vols à main armée contre des entreprises de transports de fonds.....	0	0
18 Vols à main armée contre des particuliers à leur domicile.....	0	0
19 Autres vols à main armée.....	0	0
20 Vols avec armes blanches contre des établissements financiers, commerciaux ou industriels.....	3	0
21 Vols avec armes blanches contre des particuliers à leur domicile.....	0	0
22 Autres vols avec armes blanches.....	11	6
23 Vols violents sans arme contre des établissements financiers, commerciaux ou industriels.....	2	0
24 Vols violents sans arme contre des particuliers à leur domicile.....	4	1
25 Vols violents sans arme contre des femmes sur voie publique ou autre lieu public.....	62	97
26 Vols violents sans arme contre d'autres victimes.....	92	105
27 Cambriolages de locaux d'habitation principale.....	170	227
28 Cambriolages de résidences secondaires.....	6	11
29 Cambriolages de locaux industriels, commerciaux ou financiers.....	74	79
30 Cambriolages d'autres lieux.....	126	43
31 Vols avec entrée par ruse en tous lieux.....	3	6
32 Vols à la tire.....	73	68
33 Vols à l'étalage.....	199	93
34 Vols de véhicules de transport avec fret.....	1	2
35 Vols d'automobiles.....	152	161
36 Vols de véhicules motorisés à 2 roues.....	122	63
37 Vols à la roulotte.....	308	230
38 Vols d'accessoires sur véhicules à moteur immatriculés.....	170	324
39 Vols simples sur chantier.....	34	6
40 Vols simples sur exploitations agricoles.....	0	0
41 Autres vols simples contre des établissements publics ou privés.....	125	101
42 Autres vols simples contre des particuliers dans des locaux privés.....	279	146
43 Autres vols simples contre des particuliers dans des locaux ou lieux publics.....	481	188
44 Recels.....	57	65
45 Proxénétisme.....	0	0
46 Viols sur des majeur(e)s.....	10	1
47 Viols sur des mineur(e)s.....	2	3
48 Harcèlements sexuels et autres agressions sexuelles contre des majeur(e)s.....	9	6
49 Harcèlements sexuels et autres agressions sexuelles contre des mineur(e)s.....	30	11
50 Atteintes sexuelles.....	23	9
51 Homicides commis d'enfants de moins de 15 ans.....	0	0
52 Violences, mauvais traitements et abandons d'enfants.....	96	58
53 Délits au sujet de la garde des mineurs.....	27	6
54 Non versement de pension alimentaire.....	18	8
55 Trafic et revente sans usage de stupéfiants.....	0	8
56 Usage - revente de stupéfiants.....	27	17
57 Usage de stupéfiants.....	157	238
58 Autres infractions à la législation sur les stupéfiants.....	2	3
59 Délits de débits de boissons et infractions à la réglementation sur l'alcool et le tabac.....	0	0
60 Fraudes alimentaires et infractions à l'hygiène.....	0	0
61 Autres délits contre la santé publique et la réglementation des professions médicales.....	0	0
62 Incendies volontaires de biens publics.....	6	10
63 Incendies volontaires de biens privés.....	35	119
64 Attentats à l'explosif contre des biens publics.....	0	0
65 Attentats à l'explosif contre des biens privés.....	0	1
66 Autres destructions et dégradations de biens publics.....	73	43
67 Autres destructions et dégradations de biens privés.....	211	238
68 Destructions et dégradations de véhicules privés.....	380	404
69 Infractions aux conditions générales d'entrée et de séjour des étrangers.....	48	22
70 Aide à l'entrée, à la circulation et au séjour des étrangers.....	3	2
71 Autres infractions à la police des étrangers.....	0	0
72 Outrages à dépositaires de l'autorité.....	38	58
73 Violences à dépositaires de l'autorité.....	60	68
74 Port ou détention d'armes prohibées.....	46	34
75 Atteintes aux intérêts fondamentaux de la Nation.....	0	0
76 Délits des courses et des jeux.....	0	0
77 Délits interdiction de séjour et de paraître.....	0	0
78 Destructions, cruautés et autres délits envers les animaux.....	0	2
79 Atteintes à l'environnement.....	0	1
80 Chasse et pêche.....	0	0
81 Faux documents d'identité.....	2	1
82 Faux documents concernant la circulation des véhicules.....	5	3
83 Autres faux documents administratifs.....	2	1
84 Faux en écriture publique et authentique.....	1	1
85 Autres faux en écriture.....	29	2
86 Fausse monnaie.....	1	2
87 Contrefaçons et fraudes industrielles et commerciales.....	0	1
88 Contrefaçons littéraires et artistiques.....	0	0
89 Falsifications et usages de chèques volés.....	186	130
90 Falsifications et usages de cartes de crédit.....	112	38
91 Escroqueries et abus de confiance.....	551	312
92 Infractions à la législation sur les chèques.....	10	1
93 Travail clandestin.....	4	3
94 Emploi d'étranger sans titre de travail.....	1	2
95 Marchandage - prêt de main d'oeuvre.....	0	0
96 Index non utilisé.....	0	0
97 Index non utilisé.....	0	0
98 Banqueroutes, abus de biens sociaux et autres délits de société.....	2	0
99 Index non utilisé.....	0	0
100 Index non utilisé.....	0	0
101 Prix illicites, publicité fausse et infractions aux règles de la concurrence.....	0	0
102 Achats et ventes sans facture.....	0	0
103 Infractions à l'exercice d'une profession réglementée.....	0	0
104 Infractions au droit de l'urbanisme et de la construction.....	0	0
105 Fraudes fiscales.....	0	0
106 Autres délits économiques et financiers.....	18	4
107 Autres délits.....	157	174
Total des infractions	5 567	4 571

Infractions constatées dans les compagnies de gendarmerie de :	CHÂTEAUDUN	DREUX	LUCÉ	NOGENT- LE-ROTROU
1 Règlements de compte entre malfaiteurs.....	0	0	0	0
2 Homicides pour voler et à l'occasion de vols.....	0	0	0	0
3 Homicides pour d'autres motifs.....	0	1	1	1
4 Tentatives d'homicides pour voler et à l'occasion de vols.....	0	0	0	0
5 Tentatives d'homicides pour d'autres motifs.....	0	0	0	0
6 Coups et blessures volontaires suivis de mort.....	0	0	0	0
7 Autres coups et blessures volontaires criminels ou correctionnels.....	100	94	129	86
8 Prises d'otages à l'occasion de vols.....	0	0	0	0
9 Prises d'otages dans un autre but.....	0	0	0	0
10 Séquestrations.....	1	1	2	1
11 Menaces ou chantages pour extorsion de fonds.....	4	0	2	2
12 Menaces ou chantages dans un autre but.....	18	31	22	25
13 Atteintes à la dignité et à la personnalité.....	9	19	30	6
14 Violations de domicile.....	1	3	7	2
15 Vols à main armée contre des établissements financiers.....	0	0	0	1
16 Vols à main armée contre des établissements industriels ou commerciaux.....	0	1	2	1
17 Vols à main armée contre des entreprises de transports de fonds.....	0	0	0	0
18 Vols à main armée contre des particuliers à leur domicile.....	0	0	0	0
19 Autres vols à main armée.....	1	1	2	1
20 Vols avec armes blanches contre des établissements financiers, commerciaux ou industriels.....	1	0	1	0
21 Vols avec armes blanches contre des particuliers à leur domicile.....	0	0	0	0
22 Autres vols avec armes blanches.....	0	3	2	1
23 Vols violents sans arme contre des établissements financiers, commerciaux ou industriels.....	3	0	1	1
24 Vols violents sans arme contre des particuliers à leur domicile.....	1	0	1	0
25 Vols violents sans arme contre des femmes sur voie publique ou autre lieu public.....	4	5	4	1
26 Vols violents sans arme contre d'autres victimes.....	1	7	22	2
27 Cambriolages de locaux d'habitation principale.....	64	257	280	67
28 Cambriolages de résidences secondaires.....	15	65	32	39
29 Cambriolages de locaux industriels, commerciaux ou financiers.....	37	81	107	57
30 Cambriolages d'autres lieux.....	29	54	99	29
31 Vols avec entrée par ruse en tous lieux.....	4	2	6	3
32 Vols à la tire.....	2	21	45	3
33 Vols à l'étalage.....	26	20	36	18
34 Vols de véhicules de transport avec fret.....	0	2	1	0
35 Vols d'automobiles.....	45	171	237	54
36 Vols de véhicules motorisés à 2 roues.....	26	55	48	21
37 Vols à la roulotte.....	44	242	310	63
38 Vols d'accessoires sur véhicules à moteur immatriculés.....	41	107	185	29
39 Vols simples sur chantier.....	10	29	37	8
40 Vols simples sur exploitations agricoles.....	2	17	22	2
41 Autres vols simples contre des établissements publics ou privés.....	33	51	138	35
42 Autres vols simples contre des particuliers dans des locaux privés.....	69	173	260	80
43 Autres vols simples contre des particuliers dans des locaux ou lieux publics.....	56	111	245	33
44 Recels.....	25	12	14	6
45 Proxénétisme.....	0	1	0	0
46 Viols sur des majeur(e)s.....	2	4	7	3
47 Viols sur des mineur(e)s.....	12	6	12	3
48 Harcèlements sexuels et autres agressions sexuelles contre des majeur(e)s.....	0	2	1	0
49 Harcèlements sexuels et autres agressions sexuelles contre des mineur(e)s.....	10	1	8	8
50 Atteintes sexuelles.....	9	7	21	10
51 Homicides commis d'enfants de moins de 15 ans.....	0	0	0	0
52 Violences, mauvais traitements et abandons d'enfants.....	4	8	10	9
53 Délits au sujet de la garde des mineurs.....	15	9	7	3
54 Non versement de pension alimentaire.....	0	5	12	1
55 Trafic et revente sans usage de stupéfiants.....	11	1	5	0
56 Usage - revente de stupéfiants.....	24	10	54	20
57 Usage de stupéfiants.....	28	27	123	13
58 Autres infractions à la législation sur les stupéfiants.....	0	0	0	0
59 Délits de délits de boissons et infractions à la réglementation sur l'alcool et le tabac.....	0	0	0	0
60 Fraudes alimentaires et infractions à l'hygiène.....	1	0	1	0
61 Autres délits contre la santé publique et la réglementation des professions médicales.....	0	0	0	0
62 Incendies volontaires de biens publics.....	3	2	4	2
63 Incendies volontaires de biens privés.....	12	48	25	7
64 Attentats à l'explosif contre des biens publics.....	0	0	0	0
65 Attentats à l'explosif contre des biens privés.....	1	0	0	0
66 Autres destructions et dégradations de biens publics.....	14	28	73	15
67 Autres destructions et dégradations de biens privés.....	6	22	55	10
68 Destructions et dégradations de véhicules privés.....	11	15	24	2
69 Infractions aux conditions générales d'entrée et de séjour des étrangers.....	2	2	7	2
70 Aide à l'entrée, à la circulation et au séjour des étrangers.....	1	0	1	0
71 Autres infractions à la police des étrangers.....	0	0	0	0
72 Outrages à dépositaires de l'autorité.....	27	7	23	10
73 Violences à dépositaires de l'autorité.....	15	9	13	7
74 Port ou détention d'armes prohibées.....	4	6	11	4
75 Atteintes aux intérêts fondamentaux de la Nation.....	1	0	1	0
76 Délits des courses et des jeux.....	0	0	0	0
77 Délits interdiction de séjour et de paraître.....	1	0	0	0
78 Destructions, cruautés et autres délits envers les animaux.....	1	1	4	0
79 Atteintes à l'environnement.....	1	1	2	5
80 Chasse et pêche.....	0	0	1	0
81 Faux documents d'identité.....	0	0	1	0
82 Faux documents concernant la circulation des véhicules.....	2	1	3	0
83 Autres faux documents administratifs.....	0	1	0	0
84 Faux en écriture publique et authentique.....	1	2	1	1
85 Autres faux en écriture.....	0	2	3	1
86 Fausse monnaie.....	0	0	0	0
87 Contrefaçons et fraudes industrielles et commerciales.....	0	0	4	0
88 Contrefaçons littéraires et artistiques.....	0	0	0	1
89 Falsifications et usages de chèques volés.....	19	9	20	10
90 Falsifications et usages de cartes de crédit.....	9	37	42	10
91 Escroqueries et abus de confiance.....	76	147	270	59
92 Infractions à la législation sur les chèques.....	1	1	5	1
93 Travail clandestin.....	6	2	7	2
94 Emploi d'étranger sans titre de travail.....	1	0	1	0
95 Marchandage - prêt de main d'oeuvre.....	0	0	0	0
96 Index non utilisé.....	0	0	0	0
97 Index non utilisé.....	0	0	0	0
98 Banqueroutes, abus de biens sociaux et autres délits de société.....	0	0	1	0
99 Index non utilisé.....	0	0	0	0
100 Index non utilisé.....	0	0	0	0
101 Prix illicites, publicité fausse et infractions aux règles de la concurrence.....	0	0	0	0
102 Achats et ventes sans facture.....	0	0	0	0
103 Infractions à l'exercice d'une profession réglementée.....	0	0	1	3
104 Infractions au droit de l'urbanisme et de la construction.....	1	2	3	0
105 Fraudes fiscales.....	0	1	0	0
106 Autres délits économiques et financiers.....	0	3	2	0
107 Autres délits.....	34	31	68	16
Total des infractions	1 038	2 097	3 267	916

DÉPARTEMENT DE L'INDRE (36)

Données départementales année 2009 faits constatés (services de police et unités de gendarmerie)	Gendarmerie nationale			Police nationale			Total	
	nombre	variation	part dans le total	nombre	variation	part dans le total	nombre	variation
TOTAL DES INFRACTIONS	3 838	-4,86%	54,48	3 207	-2,37%	45,52	7 045	-3,74%
<i>Délinquance de voie publique</i>	1 260	-4,91%	47,44	1 396	8,22%	52,56	2 656	1,57%
<i>Infractions révélées par l'action des services</i>	620	14,18%	68,89	280	-13,58%	31,11	900	3,81%
<i>Atteintes volontaires à l'intégrité physique</i>	405	-4,26%	46,18	472	-11,28%	53,82	877	-8,17%
<i>Atteintes aux biens</i>	2 078	-7,07%	49,83	2 092	5,34%	50,17	4 170	-1,23%
VOLS (y compris recels)	1 875	-7,86%	54,51	1 565	4,54%	45,49	3 440	-2,60%
* Vols à main armée	2	0,00%	33,33	4	100,00%	66,67	6	50,00%
* Autres vols avec violences	15	-6,25%	21,74	54	1,89%	78,26	69	0,00%
* Cambriolages	418	-13,10%	61,11	266	16,67%	38,89	684	-3,53%
<i>dont - résidences principales</i>	129	4,03%	54,20	109	15,96%	45,80	238	9,17%
<i>- résidences secondaires</i>	77	-8,33%	92,77	6	100,00%	7,23	83	-4,60%
<i>- locaux industriels, commerciaux ou financiers</i>	129	-17,83%	66,15	66	1,54%	33,85	195	-12,16%
* Vols avec entrée par ruse	22	-21,43%	81,48	5	66,67%	18,52	27	-12,90%
* Vols d'automobiles et de véhicules de transport avec fret	178	21,92%	70,08	76	0,00%	29,92	254	14,41%
* Vols de véhicules motorisés à deux roues	76	11,76%	47,50	84	-16,83%	52,50	160	-5,33%
* Vols à la roulotte	185	-11,48%	49,60	188	16,77%	50,40	373	0,81%
* Vols d'accessoires sur véhicules immatriculés	120	-21,57%	38,34	193	8,43%	61,66	313	-5,44%
* Autres vols simples	808	-9,92%	54,82	666	0,76%	45,18	1 474	-5,39%
<i>dont - vols au préjudice des particuliers</i>	517	-9,14%	52,49	468	5,17%	47,51	985	-2,86%
<i>dont - vols à la tire</i>	47	38,24%	63,51	27	145,45%	36,49	74	64,44%
<i>dont - vols au préjudice d'établissements publics ou privés</i>	149	-11,31%	65,07	80	-37,98%	34,93	229	-22,90%
<i>dont - vols à l'étalage</i>	41	-16,33%	27,33	109	36,25%	72,67	150	16,28%
* Recels	51	45,71%	63,75	29	-14,71%	36,25	80	15,94%
ESCROQUERIES ET INFRACTIONS ÉCONOMIQUES ET FINANCIÈRES	455	-13,17%	68,94	205	-24,63%	31,06	660	-17,09%
* Escroqueries, faux et contrefaçons	386	-20,25%	67,48	186	-27,34%	32,52	572	-22,70%
<i>dont - escroqueries et abus de confiance</i>	232	-26,35%	67,64	111	-40,00%	32,36	343	-31,40%
<i>- falsifications et usages de chèques volés</i>	121	28,72%	67,98	57	23,91%	32,02	178	27,14%
<i>- falsifications et usages de cartes de crédit</i>	21	-58,00%	63,64	12	-25,00%	36,36	33	-50,00%
<i>- faux en écriture (publique, authentique et autres)</i>	4	-60,00%	40,00	6	-14,29%	60,00	10	-41,18%
<i>- contrefaçons et fraudes (sauf fiscales)</i>	5	66,67%	100,00	0	-100,00%	-	5	0,00%
* Délinquance économique et financière	63	70,27%	84,00	12	-7,69%	16,00	75	50,00%
<i>dont - travail clandestin</i>	39	69,57%	86,67	6	50,00%	13,33	45	66,67%
<i>- emploi d'étranger sans titre de travail</i>	5	150,00%	100,00	0	-	-	5	150,00%
* Infractions à la législation sur les chèques sauf chèques volés	6	100,00%	46,15	7	133,33%	53,85	13	116,67%
CRIMES ET DÉLITS CONTRE LES PERSONNES	508	-8,63%	54,51	424	-17,03%	45,49	932	-12,65%
* Homicides	6	500,00%	85,71	1	-	14,29	7	600,00%
<i>dont - tentatives d'homicides</i>	3	200,00%	100,00	0	-	-	3	200,00%
* Coups et blessures volontaires	263	2,73%	59,77	177	5,99%	40,23	440	4,02%
<i>dont - coups et blessures volontaires non suivis de mort</i>	263	3,14%	59,77	177	5,99%	40,23	440	4,27%
* Autres atteintes contre les personnes	119	-16,20%	46,85	135	-36,62%	53,15	254	-28,45%
<i>dont - menaces et chantages</i>	62	-13,89%	39,49	95	-41,72%	60,51	157	-33,19%
<i>- atteintes à la dignité et la personnalité</i>	48	-79,83%	60,76	31	-122,30%	39,24	79	-20,20%
* Atteintes aux moeurs	55	-16,67%	52,38	50	11,11%	47,62	105	-5,41%
<i>dont - viols</i>	11	-21,43%	45,83	13	18,18%	54,17	24	-4,00%
<i>dont - sur mineur(e)s</i>	8	-11,11%	47,06	9	28,57%	52,94	17	6,25%
<i>dont - agressions sexuelles y compris harcèlements</i>	15	-40,00%	35,71	27	28,57%	64,29	42	-8,70%
<i>dont - sur mineur(e)s</i>	11	-31,25%	31,43	24	26,32%	68,57	35	0,00%
<i>dont - autres atteintes sexuelles</i>	29	7,41%	74,36	10	-16,67%	25,64	39	0,00%
* Infractions contre la famille et l'enfant	65	-28,57%	51,59	61	-29,07%	48,41	126	-28,81%
<i>dont - violences, mauvais traitements, abandons</i>	12	-42,86%	21,05	45	-13,46%	78,95	57	-21,92%
AUTRES INFRACTIONS (dont Stupéfiants)	1 000	8,81%	49,68	1 013	0,80%	50,32	2 013	4,63%
* Infractions à la législation sur les stupéfiants	358	-1,10%	67,55	172	-21,46%	32,45	530	-8,78%
<i>dont - trafic ou revente sans usage</i>	23	27,78%	69,70	10	11,11%	30,30	33	22,22%
<i>- usage - revente</i>	66	20,00%	81,48	15	-60,53%	18,52	81	-12,90%
<i>- consommation</i>	210	2,94%	58,82	147	-14,53%	41,18	357	-5,05%
* Délits à la police des étrangers	84	31,25%	88,42	11	-26,67%	11,58	95	20,25%
<i>dont - infractions aux conditions d'entrée et de séjour</i>	64	25,49%	85,33	11	-15,38%	14,67	75	17,19%
<i>- aide à l'entrée, à la circulation et au séjour</i>	6	-25,00%	100,00	0	-100,00%	-	6	-40,00%
* Destructions, dégradations	254	7,63%	31,36	556	6,31%	68,64	810	6,72%
<i>dont - attentats par explosifs</i>	0	-	-	0	-	-	0	-
<i>- incendies volontaires</i>	32	77,78%	38,55	51	24,39%	61,45	83	40,68%
<i>- autres destructions et dégradations de biens publics</i>	89	-15,24%	64,49	49	4,26%	35,51	138	-9,21%
<i>- destructions et dégradations de véhicules privés</i>	56	7,69%	14,85	321	21,59%	85,15	377	19,30%
<i>- autres destructions et dégradations de biens privés</i>	77	26,23%	36,32	135	-21,05%	63,68	212	-8,62%
* Délits divers	304	18,29%	52,60	274	10,48%	47,40	578	14,46%
<i>dont - faux documents (identité, circulation et autres)</i>	49	68,97%	84,48	9	200,00%	15,52	58	81,25%
<i>- outrages à dépositaires de l'autorité</i>	19	-26,92%	27,14	51	13,33%	72,86	70	-1,41%
<i>- violences à dépositaires de l'autorité</i>	17	21,43%	24,29	53	-14,52%	75,71	70	-7,89%
<i>- port ou détention d'armes prohibées</i>	25	13,64%	35,71	45	4,65%	64,29	70	7,69%
<i>- pêche, chasse et atteintes à l'environnement</i>	7	250,00%	58,33	5	150,00%	41,67	12	200,00%
<i>- autres délits divers non spécifiés</i>	178	15,58%	62,90	105	20,69%	37,10	283	17,43%

Infractions constatées dans les circonscriptions de :	CHÂTEAURoux
1 Règlements de compte entre malfaiteurs.....	0
2 Homicides pour voler et à l'occasion de vols.....	0
3 Homicides pour d'autres motifs.....	0
4 Tentatives d'homicides pour voler et à l'occasion de vols.....	0
5 Tentatives d'homicides pour d'autres motifs.....	0
6 Coups et blessures volontaires suivis de mort.....	0
7 Autres coups et blessures volontaires criminels ou correctionnels.....	177
8 Prises d'otages à l'occasion de vols.....	0
9 Prises d'otages dans un autre but.....	0
10 Séquestrations.....	3
11 Menaces ou chantages pour extorsion de fonds.....	9
12 Menaces ou chantages dans un autre but.....	86
13 Atteintes à la dignité et à la personnalité.....	31
14 Violations de domicile.....	6
15 Vols à main armée contre des établissements financiers.....	0
16 Vols à main armée contre des établissements industriels ou commerciaux.....	2
17 Vols à main armée contre des entreprises de transports de fonds.....	0
18 Vols à main armée contre des particuliers à leur domicile.....	1
19 Autres vols à main armée.....	0
20 Vols avec armes blanches contre des établissements financiers, commerciaux ou industriels.....	0
21 Vols avec armes blanches contre des particuliers à leur domicile.....	0
22 Autres vols avec armes blanches.....	2
23 Vols violents sans arme contre des établissements financiers, commerciaux ou industriels.....	0
24 Vols violents sans arme contre des particuliers à leur domicile.....	0
25 Vols violents sans arme contre des femmes sur voie publique ou autre lieu public.....	15
26 Vols violents sans arme contre d'autres victimes.....	33
27 Cambriolages de locaux d'habitation principale.....	109
28 Cambriolages de résidences secondaires.....	6
29 Cambriolages de locaux industriels, commerciaux ou financiers.....	66
30 Cambriolages d'autres lieux.....	85
31 Vols avec entrée par ruse en tous lieux.....	5
32 Vols à la tire.....	27
33 Vols à l'étalage.....	109
34 Vols de véhicules de transport avec fret.....	0
35 Vols d'automobiles.....	76
36 Vols de véhicules motorisés à 2 roues.....	84
37 Vols à la roulotte.....	188
38 Vols d'accessoires sur véhicules à moteur immatriculés.....	193
39 Vols simples sur chantier.....	8
40 Vols simples sur exploitations agricoles.....	1
41 Autres vols simples contre des établissements publics ou privés.....	80
42 Autres vols simples contre des particuliers dans des locaux privés.....	257
43 Autres vols simples contre des particuliers dans des locaux ou lieux publics.....	184
44 Recels.....	28
45 Proxénétisme.....	0
46 Viols sur des majeur(e)s.....	4
47 Viols sur des mineur(e)s.....	9
48 Harcèlements sexuels et autres agressions sexuelles contre des majeur(e)s.....	3
49 Harcèlements sexuels et autres agressions sexuelles contre des mineur(e)s.....	24
50 Atteintes sexuelles.....	10
51 Homicides commis d'enfants de moins de 15 ans.....	0
52 Violences, mauvais traitements et abandons d'enfants.....	45
53 Délits au sujet de la garde des mineurs.....	15
54 Non versement de pension alimentaire.....	1
55 Trafic et revente sans usage de stupéfiants.....	10
56 Usage - revente de stupéfiants.....	15
57 Usage de stupéfiants.....	147
58 Autres infractions à la législation sur les stupéfiants.....	0
59 Délits de débits de boissons et infractions à la réglementation sur l'alcool et le tabac.....	3
60 Fraudes alimentaires et infractions à l'hygiène.....	0
61 Autres délits contre la santé publique et la réglementation des professions médicales.....	0
62 Incendies volontaires de biens publics.....	5
63 Incendies volontaires de biens privés.....	46
64 Attentats à l'explosif contre des biens publics.....	0
65 Attentats à l'explosif contre des biens privés.....	0
66 Autres destructions et dégradations de biens publics.....	49
67 Autres destructions et dégradations de biens privés.....	135
68 Destructions et dégradations de véhicules privés.....	321
69 Infractions aux conditions générales d'entrée et de séjour des étrangers.....	11
70 Aide à l'entrée, à la circulation et au séjour des étrangers.....	0
71 Autres infractions à la police des étrangers.....	0
72 Outrages à dépositaires de l'autorité.....	51
73 Violences à dépositaires de l'autorité.....	53
74 Port ou détention d'armes prohibées.....	45
75 Atteintes aux intérêts fondamentaux de la Nation.....	0
76 Délits des courses et des jeux.....	0
77 Délits interdiction de séjour et de paraître.....	0
78 Destructions, cruautés et autres délits envers les animaux.....	3
79 Atteintes à l'environnement.....	1
80 Chasse et pêche.....	4
81 Faux documents d'identité.....	1
82 Faux documents concernant la circulation des véhicules.....	0
83 Autres faux documents administratifs.....	8
84 Faux en écriture publique et authentique.....	0
85 Autres faux en écriture.....	6
86 Fausse monnaie.....	0
87 Contrefaçons et fraudes industrielles et commerciales.....	0
88 Contrefaçons littéraires et artistiques.....	0
89 Falsifications et usages de chèques volés.....	57
90 Falsifications et usages de cartes de crédit.....	12
91 Escroqueries et abus de confiance.....	105
92 Infractions à la législation sur les chèques.....	7
93 Travail clandestin.....	6
94 Emploi d'étranger sans titre de travail.....	0
95 Marchandage - prêt de main d'oeuvre.....	0
96 Index non utilisé.....	0
97 Index non utilisé.....	0
98 Banqueroutes, abus de biens sociaux et autres délits de société.....	1
99 Index non utilisé.....	0
100 Index non utilisé.....	0
101 Prix illicites, publicité fausse et infractions aux règles de la concurrence.....	0
102 Achats et ventes sans facture.....	0
103 Infractions à l'exercice d'une profession réglementée.....	1
104 Infractions au droit de l'urbanisme et de la construction.....	2
105 Fraudes fiscales.....	0
106 Autres délits économiques et financiers.....	2
107 Autres délits.....	105
Total des infractions	3 194

Infractions constatées dans les compagnies de gendarmerie de :	CHÂTEAUROUX	ISSOUDUN	LA CHÂTRE	LE BLANC
1 Règlements de compte entre malfaiteurs.....	0	0	0	0
2 Homicides pour voler et à l'occasion de vols.....	0	0	1	0
3 Homicides pour d'autres motifs.....	0	0	1	1
4 Tentatives d'homicides pour voler et à l'occasion de vols.....	0	0	0	0
5 Tentatives d'homicides pour d'autres motifs.....	0	0	0	3
6 Coups et blessures volontaires suivis de mort.....	0	0	0	0
7 Autres coups et blessures volontaires criminels ou correctionnels.....	55	70	55	81
8 Prises d'otages à l'occasion de vols.....	0	0	0	0
9 Prises d'otages dans un autre but.....	0	0	0	0
10 Séquestrations.....	1	0	0	1
11 Menaces ou chantages pour extorsion de fonds.....	0	1	2	0
12 Menaces ou chantages dans un autre but.....	17	15	15	12
13 Atteintes à la dignité et à la personnalité.....	23	11	2	11
14 Violations de domicile.....	3	2	1	1
15 Vols à main armée contre des établissements financiers.....	0	0	0	0
16 Vols à main armée contre des établissements industriels ou commerciaux.....	0	0	0	0
17 Vols à main armée contre des entreprises de transports de fonds.....	0	0	0	0
18 Vols à main armée contre des particuliers à leur domicile.....	0	0	0	1
19 Autres vols à main armée.....	0	1	0	0
20 Vols avec armes blanches contre des établissements financiers, commerciaux ou industriels.....	0	0	0	0
21 Vols avec armes blanches contre des particuliers à leur domicile.....	0	0	0	0
22 Autres vols avec armes blanches.....	0	0	0	1
23 Vols violents sans arme contre des établissements financiers, commerciaux ou industriels.....	0	0	0	0
24 Vols violents sans arme contre des particuliers à leur domicile.....	0	2	0	0
25 Vols violents sans arme contre des femmes sur voie publique ou autre lieu public.....	1	2	1	0
26 Vols violents sans arme contre d'autres victimes.....	2	3	1	2
27 Cambriolages de locaux d'habitation principale.....	40	51	13	25
28 Cambriolages de résidences secondaires.....	11	28	19	19
29 Cambriolages de locaux industriels, commerciaux ou financiers.....	36	32	27	34
30 Cambriolages d'autres lieux.....	16	22	13	32
31 Vols avec entrée par ruse en tous lieux.....	7	7	3	5
32 Vols à la tire.....	9	17	12	9
33 Vols à l'étalage.....	6	9	18	7
34 Vols de véhicules de transport avec fret.....	0	0	0	0
35 Vols d'automobiles.....	39	71	26	42
36 Vols de véhicules motorisés à 2 roues.....	10	30	8	28
37 Vols à la roulotte.....	33	96	20	33
38 Vols d'accessoires sur véhicules à moteur immatriculés.....	21	58	10	31
39 Vols simples sur chantier.....	14	5	8	15
40 Vols simples sur exploitations agricoles.....	20	6	11	22
41 Autres vols simples contre des établissements publics ou privés.....	40	49	18	39
42 Autres vols simples contre des particuliers dans des locaux privés.....	82	100	57	68
43 Autres vols simples contre des particuliers dans des locaux ou lieux publics.....	32	70	22	38
44 Recels.....	16	11	8	12
45 Proxénétisme.....	0	0	0	0
46 Viols sur des majeur(e)s.....	0	0	1	2
47 Viols sur des mineur(e)s.....	0	3	2	3
48 Harcèlements sexuels et autres agressions sexuelles contre des majeur(e)s.....	1	0	3	0
49 Harcèlements sexuels et autres agressions sexuelles contre des mineur(e)s.....	0	2	5	4
50 Atteintes sexuelles.....	6	11	4	8
51 Homicides commis d'enfants de moins de 15 ans.....	0	0	0	0
52 Violences, mauvais traitements et abandons d'enfants.....	4	1	2	5
53 Délits au sujet de la garde des mineurs.....	8	12	10	9
54 Non versement de pension alimentaire.....	4	6	1	3
55 Trafic et revente sans usage de stupéfiants.....	13	4	3	1
56 Usage - revente de stupéfiants.....	10	42	2	8
57 Usage de stupéfiants.....	27	43	36	21
58 Autres infractions à la législation sur les stupéfiants.....	5	4	7	9
59 Délits de débits de boissons et infractions à la réglementation sur l'alcool et le tabac.....	2	0	0	0
60 Fraudes alimentaires et infractions à l'hygiène.....	0	0	0	0
61 Autres délits contre la santé publique et la réglementation des professions médicales.....	0	0	0	0
62 Incendies volontaires de biens publics.....	0	1	0	1
63 Incendies volontaires de biens privés.....	5	11	4	10
64 Attentats à l'explosif contre des biens publics.....	0	0	0	0
65 Attentats à l'explosif contre des biens privés.....	0	0	0	0
66 Autres destructions et dégradations de biens publics.....	20	27	10	32
67 Autres destructions et dégradations de biens privés.....	17	21	26	13
68 Destructions et dégradations de véhicules privés.....	9	20	8	18
69 Infractions aux conditions générales d'entrée et de séjour des étrangers.....	1	1	4	0
70 Aide à l'entrée, à la circulation et au séjour des étrangers.....	0	0	0	0
71 Autres infractions à la police des étrangers.....	0	1	1	0
72 Outrages à dépositaires de l'autorité.....	3	1	9	5
73 Violences à dépositaires de l'autorité.....	5	6	2	4
74 Port ou détention d'armes prohibées.....	1	9	7	6
75 Atteintes aux intérêts fondamentaux de la Nation.....	1	0	0	1
76 Délits des courses et des jeux.....	0	0	0	0
77 Délits interdiction de séjour et de paraître.....	0	0	0	0
78 Destructions, cruautés et autres délits envers les animaux.....	2	0	0	3
79 Atteintes à l'environnement.....	1	1	1	2
80 Chasse et pêche.....	1	0	1	0
81 Faux documents d'identité.....	0	0	2	3
82 Faux documents concernant la circulation des véhicules.....	0	0	0	0
83 Autres faux documents administratifs.....	0	0	1	0
84 Faux en écriture publique et authentique.....	0	0	0	0
85 Autres faux en écriture.....	1	1	1	1
86 Fausse monnaie.....	0	1	0	2
87 Contrefaçons et fraudes industrielles et commerciales.....	0	3	0	1
88 Contrefaçons littéraires et artistiques.....	0	0	0	0
89 Falsifications et usages de chèques volés.....	10	64	7	35
90 Falsifications et usages de cartes de crédit.....	4	5	5	7
91 Escroqueries et abus de confiance.....	50	50	50	75
92 Infractions à la législation sur les chèques.....	1	0	3	2
93 Travail clandestin.....	19	4	7	3
94 Emploi d'étranger sans titre de travail.....	0	0	0	0
95 Marchandage - prêt de main d'œuvre.....	0	0	0	0
96 Index non utilisé.....	0	0	0	0
97 Index non utilisé.....	0	0	0	0
98 Banqueroutes, abus de biens sociaux et autres délits de société.....	0	0	1	0
99 Index non utilisé.....	0	0	0	0
100 Index non utilisé.....	0	0	0	0
101 Prix illicites, publicité fautive et infractions aux règles de la concurrence.....	0	0	0	0
102 Achats et ventes sans facture.....	2	0	0	0
103 Infractions à l'exercice d'une profession réglementée.....	1	0	1	1
104 Infractions au droit de l'urbanisme et de la construction.....	3	0	0	1
105 Fraudes fiscales.....	1	0	1	0
106 Autres délits économiques et financiers.....	2	1	2	2
107 Autres délits.....	27	42	36	61
Total des infractions	801	1 167	638	935

DÉPARTEMENT DE L'INDRE-ET-LOIRE (37)

Données départementales année 2009 faits constatés (services de police et unités de gendarmerie)	Gendarmerie nationale			Police nationale			Total	
	nombre	variation	part dans le total	nombre	variation	part dans le total	nombre	variation
TOTAL DES INFRACTIONS	9 917	-2,52%	38,61	15 771	-5,63%	61,39	25 688	-4,45%
<i>Délinquance de voie publique</i>	4 364	2,35%	36,79	7 498	-2,84%	63,21	11 862	-0,99%
<i>Infractions révélées par l'action des services</i>	676	-4,65%	32,90	1 379	-6,45%	67,10	2 055	-5,86%
<i>Atteintes volontaires à l'intégrité physique</i>	867	11,44%	31,03	1 927	-1,78%	68,97	2 794	1,97%
<i>Atteintes aux biens</i>	6 930	1,33%	38,62	11 012	-3,45%	61,38	17 942	-1,66%
VOLS (y compris recels)	6 436	2,71%	43,99	8 194	-5,19%	56,01	14 630	-1,87%
* Vols à main armée	11	57,14%	39,29	17	54,55%	60,71	28	55,56%
* Autres vols avec violences	45	-2,17%	10,09	401	-4,75%	89,91	446	-4,50%
* Cambriolages	1 387	5,32%	55,44	1 115	-11,44%	44,56	2 502	-2,87%
<i>dont - résidences principales</i>	527	10,48%	48,84	552	26,90%	51,16	1 079	18,31%
<i>- résidences secondaires</i>	104	-9,57%	98,11	2	-77,78%	1,89	106	-14,52%
<i>- locaux industriels, commerciaux ou financiers</i>	414	12,50%	66,67	207	-41,53%	33,33	621	-13,99%
* Vols avec entrée par ruse	21	-38,24%	31,82	45	9,76%	68,18	66	-12,00%
* Vols d'automobiles et de véhicules de transport avec fret	489	10,14%	56,34	379	-16,34%	43,66	868	-3,23%
* Vols de véhicules motorisés à deux roues	241	-7,66%	35,60	436	-11,92%	64,40	677	-10,45%
* Vols à la roulotte	1 008	13,51%	43,04	1 334	6,38%	56,96	2 342	9,34%
* Vols d'accessoires sur véhicules immatriculés	500	-2,91%	31,95	1 065	8,56%	68,05	1 565	4,61%
* Autres vols simples	2 639	-0,45%	44,58	3 281	-9,24%	55,42	5 920	-5,52%
<i>dont - vols au préjudice des particuliers</i>	1 907	0,37%	41,77	2 659	-11,48%	58,23	4 566	-6,89%
<i>dont - vols à la tire</i>	160	-3,61%	49,23	165	-27,95%	50,77	325	-17,72%
<i>dont - vols au préjudice d'établissements publics ou privés</i>	432	2,13%	60,93	277	-12,89%	39,07	709	-4,32%
<i>dont - vols à l'étalage</i>	115	32,18%	27,51	303	20,24%	72,49	418	23,30%
* Recels	95	-7,77%	43,98	121	7,08%	56,02	216	0,00%
ESCROQUERIES ET INFRACTIONS ÉCONOMIQUES ET FINANCIÈRES	722	-37,87%	38,61	1 148	-22,17%	61,39	1 870	-29,09%
* Escroqueries, faux et contrefaçons	650	-39,02%	37,51	1 083	-23,19%	62,49	1 733	-30,01%
<i>dont - escroqueries et abus de confiance</i>	488	-37,19%	42,66	656	-30,80%	57,34	1 144	-33,68%
<i>- falsifications et usages de chèques volés</i>	88	-10,20%	20,61	339	-5,31%	79,39	427	-6,36%
<i>- falsifications et usages de cartes de crédit</i>	43	-69,93%	48,31	46	-28,13%	51,69	89	-57,00%
<i>- faux en écriture (publique, authentique et autres)</i>	22	-38,89%	40,74	32	-13,51%	59,26	54	-26,03%
<i>- contrefaçons et fraudes (sauf fiscales)</i>	3	-57,14%	33,33	6	200,00%	66,67	9	0,00%
* Délinquance économique et financière	47	-18,97%	59,49	32	-5,88%	40,51	79	-14,13%
<i>dont - travail clandestin</i>	21	-19,23%	67,74	10	25,00%	32,26	31	-8,82%
<i>- emploi d'étranger sans titre de travail</i>	3	0,00%	100,00	0	-100,00%	-	3	-25,00%
* Infractions à la législation sur les chèques sauf chèques volés	25	-34,21%	43,10	33	6,45%	56,90	58	-15,94%
CRIMES ET DÉLITS CONTRE LES PERSONNES	1 166	9,79%	42,84	1 556	-8,09%	57,16	2 722	-1,20%
* Homicides	7	-22,22%	100,00	0	-100,00%	-	7	-36,36%
<i>dont - tentatives d'homicides</i>	4	-20,00%	100,00	0	-100,00%	-	4	-42,86%
* Coups et blessures volontaires	491	8,87%	37,80	808	7,30%	62,20	1 299	7,89%
<i>dont - coups et blessures volontaires non suivis de mort</i>	490	8,65%	37,75	808	7,30%	62,25	1 298	7,81%
* Autres atteintes contre les personnes	293	20,08%	40,08	438	-25,76%	59,92	731	-12,35%
<i>dont - menaces et chantages</i>	178	29,93%	36,33	312	-18,75%	63,67	490	-5,95%
<i>- atteintes à la dignité et la personnalité</i>	79	-66,81%	48,17	85	-600,00%	51,83	164	-25,79%
* Atteintes aux moeurs	136	10,57%	50,00	136	-16,56%	50,00	272	-4,90%
<i>dont - viols</i>	32	3,23%	48,48	34	-12,82%	51,52	66	-5,71%
<i>dont - sur mineur(e)s</i>	17	-10,53%	50,00	17	-5,56%	50,00	34	-8,11%
<i>dont - agressions sexuelles y compris harcèlements</i>	33	-5,71%	33,00	67	-11,84%	67,00	100	-9,91%
<i>dont - sur mineur(e)s</i>	22	0,00%	33,85	43	22,86%	66,15	65	14,04%
<i>dont - autres atteintes sexuelles</i>	70	22,81%	67,31	34	-24,44%	32,69	104	1,96%
* Infractions contre la famille et l'enfant	239	1,70%	57,87	174	-5,95%	42,13	413	-1,67%
<i>dont - violences, mauvais traitements, abandons</i>	29	20,83%	20,00	116	5,45%	80,00	145	8,21%
AUTRES INFRACTIONS (dont Stupéfiants)	1 593	-5,35%	24,64	4 873	-0,55%	75,36	6 466	-1,78%
* Infractions à la législation sur les stupéfiants	314	-1,26%	24,55	965	-7,66%	75,45	1 279	-6,16%
<i>dont - trafic ou revente sans usage</i>	5	-61,54%	20,00	20	185,71%	80,00	25	25,00%
<i>- usage - revente</i>	95	-5,00%	56,55	73	-15,12%	43,45	168	-9,68%
<i>- consommation</i>	185	23,33%	17,62	865	-8,76%	82,38	1 050	-4,37%
* Délits à la police des étrangers	145	1,40%	61,97	89	3,49%	38,03	234	2,18%
<i>dont - infractions aux conditions d'entrée et de séjour</i>	139	0,72%	60,96	89	8,54%	39,04	228	3,64%
<i>- aide à l'entrée, à la circulation et au séjour</i>	6	200,00%	100,00	0	-100,00%	-	6	0,00%
* Destructions, dégradations	589	-12,87%	16,70	2 939	2,19%	83,30	3 528	-0,68%
<i>dont - attentats par explosifs</i>	0	-	-	0	-	-	0	-
<i>- incendies volontaires</i>	63	34,04%	15,91	333	30,59%	84,09	396	31,13%
<i>- autres destructions et dégradations de biens publics</i>	197	-10,45%	56,61	151	4,14%	43,39	348	-4,66%
<i>- destructions et dégradations de véhicules privés</i>	124	-25,30%	7,39	1 555	0,45%	92,61	1 679	-2,04%
<i>- autres destructions et dégradations de biens privés</i>	205	-15,64%	18,55	900	-3,02%	81,45	1 105	-5,64%
* Délits divers	545	-0,18%	38,25	880	-1,46%	61,75	1 425	-0,97%
<i>dont - faux documents (identité, circulation et autres)</i>	38	-34,48%	69,09	17	-22,73%	30,91	55	-31,25%
<i>- outrages à dépositaires de l'autorité</i>	67	-4,29%	26,38	187	-3,11%	73,62	254	-3,42%
<i>- violences à dépositaires de l'autorité</i>	38	18,75%	18,63	166	2,47%	81,37	204	5,15%
<i>- port ou détention d'armes prohibées</i>	30	-16,67%	15,15	168	-12,04%	84,85	198	-12,78%
<i>- pêche, chasse et atteintes à l'environnement</i>	28	33,33%	80,00	7	250,00%	20,00	35	52,17%
<i>- autres délits divers non spécifiés</i>	325	4,50%	50,08	324	3,51%	49,92	649	4,01%

Infractions constatées dans le circonscription de :	TOURS
1 Règlements de compte entre malfaiteurs.....	0
2 Homicides pour voler et à l'occasion de vols.....	0
3 Homicides pour d'autres motifs.....	0
4 Tentatives d'homicides pour voler et à l'occasion de vols.....	0
5 Tentatives d'homicides pour d'autres motifs.....	0
6 Coups et blessures volontaires suivis de mort.....	0
7 Autres coups et blessures volontaires criminels ou correctionnels.....	808
8 Prises d'otages à l'occasion de vols.....	0
9 Prises d'otages dans un autre but.....	0
10 Séquestrations.....	3
11 Menaces ou chantages pour extorsion de fonds.....	44
12 Menaces ou chantages dans un autre but.....	268
13 Atteintes à la dignité et à la personnalité.....	85
14 Violations de domicile.....	35
15 Vols à main armée contre des établissements financiers.....	0
16 Vols à main armée contre des établissements industriels ou commerciaux.....	3
17 Vols à main armée contre des entreprises de transports de fonds.....	0
18 Vols à main armée contre des particuliers à leur domicile.....	0
19 Autres vols à main armée.....	13
20 Vols avec armes blanches contre des établissements financiers, commerciaux ou industriels.....	6
21 Vols avec armes blanches contre des particuliers à leur domicile.....	4
22 Autres vols avec armes blanches.....	24
23 Vols violents sans arme contre des établissements financiers, commerciaux ou industriels.....	16
24 Vols violents sans arme contre des particuliers à leur domicile.....	12
25 Vols violents sans arme contre des femmes sur voie publique ou autre lieu public.....	170
26 Vols violents sans arme contre d'autres victimes.....	165
27 Cambriolages de locaux d'habitation principale.....	552
28 Cambriolages de résidences secondaires.....	2
29 Cambriolages de locaux industriels, commerciaux ou financiers.....	206
30 Cambriolages d'autres lieux.....	353
31 Vols avec entrée par ruse en tous lieux.....	45
32 Vols à la tire.....	165
33 Vols à l'étalage.....	303
34 Vols de véhicules de transport avec fret.....	0
35 Vols d'automobiles.....	379
36 Vols de véhicules motorisés à 2 roues.....	436
37 Vols à la roulotte.....	1 334
38 Vols d'accessoires sur véhicules à moteur immatriculés.....	1 065
39 Vols simples sur chantier.....	42
40 Vols simples sur exploitations agricoles.....	0
41 Autres vols simples contre des établissements publics ou privés.....	275
42 Autres vols simples contre des particuliers dans des locaux privés.....	449
43 Autres vols simples contre des particuliers dans des locaux ou lieux publics.....	2 045
44 Recels.....	119
45 Proxénétisme.....	1
46 Viols sur des majeur(e)s.....	17
47 Viols sur des mineur(e)s.....	17
48 Harcèlements sexuels et autres agressions sexuelles contre des majeur(e)s.....	24
49 Harcèlements sexuels et autres agressions sexuelles contre des mineur(e)s.....	43
50 Atteintes sexuelles.....	34
51 Homicides commis d'enfants de moins de 15 ans.....	0
52 Violences, mauvais traitements et abandons d'enfants.....	116
53 Délits au sujet de la garde des mineurs.....	30
54 Non versement de pension alimentaire.....	28
55 Trafic et revente sans usage de stupéfiants.....	7
56 Usage - revente de stupéfiants.....	71
57 Usage de stupéfiants.....	849
58 Autres infractions à la législation sur les stupéfiants.....	7
59 Délits de débits de boissons et infractions à la réglementation sur l'alcool et le tabac.....	1
60 Fraudes alimentaires et infractions à l'hygiène.....	1
61 Autres délits contre la santé publique et la réglementation des professions médicales.....	0
62 Incendies volontaires de biens publics.....	21
63 Incendies volontaires de biens privés.....	312
64 Attentats à l'explosif contre des biens publics.....	0
65 Attentats à l'explosif contre des biens privés.....	0
66 Autres destructions et dégradations de biens publics.....	151
67 Autres destructions et dégradations de biens privés.....	899
68 Destructions et dégradations de véhicules privés.....	1 555
69 Infractions aux conditions générales d'entrée et de séjour des étrangers.....	89
70 Aide à l'entrée, à la circulation et au séjour des étrangers.....	0
71 Autres infractions à la police des étrangers.....	0
72 Outrages à dépositaires de l'autorité.....	187
73 Violences à dépositaires de l'autorité.....	166
74 Port ou détention d'armes prohibées.....	167
75 Atteintes aux intérêts fondamentaux de la Nation.....	0
76 Délits des courses et des jeux.....	0
77 Délits interdiction de séjour et de paraître.....	0
78 Destructions, cruautés et autres délits envers les animaux.....	9
79 Atteintes à l'environnement.....	4
80 Chasse et pêche.....	3
81 Faux documents d'identité.....	10
82 Faux documents concernant la circulation des véhicules.....	4
83 Autres faux documents administratifs.....	3
84 Faux en écriture publique et authentique.....	26
85 Autres faux en écriture.....	3
86 Fausse monnaie.....	4
87 Contrefaçons et fraudes industrielles et commerciales.....	6
88 Contrefaçons littéraires et artistiques.....	0
89 Falsifications et usages de chèques volés.....	339
90 Falsifications et usages de cartes de crédit.....	46
91 Escroqueries et abus de confiance.....	628
92 Infractions à la législation sur les chèques.....	32
93 Travail clandestin.....	10
94 Emploi d'étranger sans titre de travail.....	0
95 Marchandage - prêt de main d'oeuvre.....	0
96 Index non utilisé.....	0
97 Index non utilisé.....	0
98 Banqueroutes, abus de biens sociaux et autres délits de société.....	4
99 Index non utilisé.....	0
100 Index non utilisé.....	0
101 Prix illicites, publicité fausse et infractions aux règles de la concurrence.....	0
102 Achats et ventes sans facture.....	0
103 Infractions à l'exercice d'une profession réglementée.....	0
104 Infractions au droit de l'urbanisme et de la construction.....	4
105 Fraudes fiscales.....	0
106 Autres délits économiques et financiers.....	2
107 Autres délits.....	323
Total des infractions	15 679

Infractions constatées dans les compagnies de gendarmerie de :	AMBOISE	CHINON	LOCHES	TOURS
1 Règlements de compte entre malfaiteurs.....	0	0	0	0
2 Homicides pour voler et à l'occasion de vols.....	0	0	0	0
3 Homicides pour d'autres motifs.....	0	0	2	1
4 Tentatives d'homicides pour voler et à l'occasion de vols.....	0	0	0	0
5 Tentatives d'homicides pour d'autres motifs.....	1	2	1	0
6 Coups et blessures volontaires suivis de mort.....	0	0	0	1
7 Autres coups et blessures volontaires criminels ou correctionnels.....	160	104	107	119
8 Prises d'otages à l'occasion de vols.....	0	0	0	0
9 Prises d'otages dans un autre but.....	0	0	0	0
10 Séquestrations.....	2	0	1	0
11 Menaces ou chantages pour extorsion de fonds.....	4	2	2	6
12 Menaces ou chantages dans un autre but.....	53	32	29	49
13 Atteintes à la dignité et à la personnalité.....	26	16	23	14
14 Violations de domicile.....	6	8	10	9
15 Vols à main armée contre des établissements financiers.....	0	1	0	0
16 Vols à main armée contre des établissements industriels ou commerciaux.....	4	3	1	0
17 Vols à main armée contre des entreprises de transports de fonds.....	0	0	0	0
18 Vols à main armée contre des particuliers à leur domicile.....	0	0	1	0
19 Autres vols à main armée.....	1	0	0	0
20 Vols avec armes blanches contre des établissements financiers, commerciaux ou industriels.....	2	0	0	0
21 Vols avec armes blanches contre des particuliers à leur domicile.....	0	0	0	0
22 Autres vols avec armes blanches.....	2	0	0	3
23 Vols violents sans arme contre des établissements financiers, commerciaux ou industriels.....	0	1	0	1
24 Vols violents sans arme contre des particuliers à leur domicile.....	0	1	0	1
25 Vols violents sans arme contre des femmes sur voie publique ou autre lieu public.....	6	1	2	4
26 Vols violents sans arme contre d'autres victimes.....	6	5	4	6
27 Cambriolages de locaux d'habitation principale.....	148	110	101	168
28 Cambriolages de résidences secondaires.....	21	33	23	27
29 Cambriolages de locaux industriels, commerciaux ou financiers.....	120	112	85	97
30 Cambriolages d'autres lieux.....	74	92	74	102
31 Vols avec entrée par ruse en tous lieux.....	5	7	6	3
32 Vols à la tire.....	44	41	34	39
33 Vols à l'étalage.....	35	20	18	39
34 Vols de véhicules de transport avec fret.....	1	0	0	0
35 Vols d'automobiles.....	170	114	81	120
36 Vols de véhicules motorisés à 2 roues.....	71	66	44	60
37 Vols à la roulotte.....	292	178	201	332
38 Vols d'accessoires sur véhicules à moteur immatriculés.....	155	108	85	151
39 Vols simples sur chantier.....	25	37	17	31
40 Vols simples sur exploitations agricoles.....	11	34	11	19
41 Autres vols simples contre des établissements publics ou privés.....	125	136	52	118
42 Autres vols simples contre des particuliers dans des locaux privés.....	283	231	158	237
43 Autres vols simples contre des particuliers dans des locaux ou lieux publics.....	294	172	146	215
44 Recels.....	47	11	21	15
45 Proxénétisme.....	0	0	0	1
46 Viols sur des majeur(e)s.....	0	5	4	6
47 Viols sur des mineur(e)s.....	7	1	4	5
48 Harcèlements sexuels et autres agressions sexuelles contre des majeur(e)s.....	1	3	2	5
49 Harcèlements sexuels et autres agressions sexuelles contre des mineur(e)s.....	4	4	9	5
50 Atteintes sexuelles.....	23	13	17	14
51 Homicides commis d'enfants de moins de 15 ans.....	0	0	0	0
52 Violences, mauvais traitements et abandons d'enfants.....	9	9	3	8
53 Délits au sujet de la garde des mineurs.....	57	21	26	42
54 Non versement de pension alimentaire.....	23	14	10	17
55 Trafic et revente sans usage de stupéfiants.....	3	1	1	0
56 Usage - revente de stupéfiants.....	46	6	26	16
57 Usage de stupéfiants.....	41	16	39	31
58 Autres infractions à la législation sur les stupéfiants.....	3	5	5	12
59 Délits de délits de boissons et infractions à la réglementation sur l'alcool et le tabac.....	0	0	0	0
60 Fraudes alimentaires et infractions à l'hygiène.....	1	0	1	1
61 Autres délits contre la santé publique et la réglementation des professions médicales.....	0	0	0	0
62 Incendies volontaires de biens publics.....	9	1	1	5
63 Incendies volontaires de biens privés.....	16	8	12	11
64 Attentats à l'explosif contre des biens publics.....	0	0	0	0
65 Attentats à l'explosif contre des biens privés.....	0	0	0	0
66 Autres destructions et dégradations de biens publics.....	50	32	51	64
67 Autres destructions et dégradations de biens privés.....	50	23	43	85
68 Destructions et dégradations de véhicules privés.....	33	16	29	46
69 Infractions aux conditions générales d'entrée et de séjour des étrangers.....	4	5	3	9
70 Aide à l'entrée, à la circulation et au séjour des étrangers.....	2	0	0	0
71 Autres infractions à la police des étrangers.....	0	0	0	0
72 Outrages à dépositaires de l'autorité.....	24	15	16	12
73 Violences à dépositaires de l'autorité.....	13	11	9	5
74 Port ou détention d'armes prohibées.....	10	11	5	4
75 Atteintes aux intérêts fondamentaux de la Nation.....	1	0	0	1
76 Délits des courses et des jeux.....	0	0	0	1
77 Délits interdiction de séjour et de paraître.....	0	0	0	0
78 Destructions, cruautés et autres délits envers les animaux.....	3	2	2	5
79 Atteintes à l'environnement.....	10	5	7	2
80 Chasse et pêche.....	1	0	1	2
81 Faux documents d'identité.....	1	3	1	3
82 Faux documents concernant la circulation des véhicules.....	1	2	1	1
83 Autres faux documents administratifs.....	2	2	2	2
84 Faux en écriture publique et authentique.....	2	1	0	0
85 Autres faux en écriture.....	4	4	7	3
86 Fausse monnaie.....	3	1	1	1
87 Contrefaçons et fraudes industrielles et commerciales.....	0	0	0	3
88 Contrefaçons littéraires et artistiques.....	0	0	0	0
89 Falsifications et usages de chèques volés.....	35	24	18	11
90 Falsifications et usages de cartes de crédit.....	7	5	17	14
91 Escroqueries et abus de confiance.....	150	97	91	149
92 Infractions à la législation sur les chèques.....	11	7	6	1
93 Travail clandestin.....	8	4	2	7
94 Emploi d'étranger sans titre de travail.....	1	1	0	0
95 Marchandage - prêt de main d'œuvre.....	0	0	0	0
96 Index non utilisé.....	0	0	0	0
97 Index non utilisé.....	0	0	0	0
98 Banqueroutes, abus de biens sociaux et autres délits de société.....	0	0	0	1
99 Index non utilisé.....	0	0	0	0
100 Index non utilisé.....	0	0	0	0
101 Prix illicites, publicité fausse et infractions aux règles de la concurrence.....	0	1	0	1
102 Achats et ventes sans facture.....	0	0	0	0
103 Infractions à l'exercice d'une profession réglementée.....	0	0	2	0
104 Infractions au droit de l'urbanisme et de la construction.....	2	2	2	6
105 Fraudes fiscales.....	0	0	0	1
106 Autres délits économiques et financiers.....	4	0	0	1
107 Autres délits.....	68	62	83	98
Total des infractions	2 937	2 121	1 899	2 705

DÉPARTEMENT DU LOIR-ET-CHER (41)

Données départementales année 2009 faits constatés (services de police et unités de gendarmerie)	Gendarmerie nationale			Police nationale			Total	
	nombre	variation	part dans le total	nombre	variation	part dans le total	nombre	variation
TOTAL DES INFRACTIONS	6 273	-5,56%	47,01	7 072	-2,20%	52,99	13 345	-3,81%
<i>Délinquance de voie publique</i>	2 890	-2,03%	46,89	3 274	-2,01%	53,11	6 164	-2,02%
<i>Infractions révélées par l'action des services</i>	476	-7,93%	46,12	556	1,09%	53,88	1 032	-3,28%
<i>Atteintes volontaires à l'intégrité physique</i>	484	-3,01%	31,31	1 062	7,93%	68,69	1 546	4,25%
<i>Atteintes aux biens</i>	4 445	-1,59%	49,92	4 459	-2,15%	50,08	8 904	-1,87%
VOLS (y compris recels)	4 236	-1,40%	55,18	3 440	-2,22%	44,82	7 676	-1,77%
* Vols à main armée	11	266,67%	55,00	9	0,00%	45,00	20	66,67%
* Autres vols avec violences	20	-33,33%	11,36	156	-11,36%	88,64	176	-14,56%
* Cambriolages	1 043	-5,53%	67,90	493	9,56%	32,10	1 536	-1,16%
<i>dont - résidences principales</i>	455	-6,38%	70,43	191	13,02%	29,57	646	-1,37%
<i>- résidences secondaires</i>	118	-27,16%	95,16	6	-14,29%	4,84	124	-26,63%
<i>- locaux industriels, commerciaux ou financiers</i>	283	-0,70%	63,74	161	-0,62%	36,26	444	-0,67%
* Vols avec entrée par ruse	10	-9,09%	37,04	17	-5,56%	62,96	27	-6,90%
* Vols d'automobiles et de véhicules de transport avec fret	528	14,78%	69,11	236	-7,45%	30,89	764	6,85%
* Vols de véhicules motorisés à deux roues	132	23,36%	42,17	181	13,13%	57,83	313	17,23%
* Vols à la roulotte	532	-12,50%	43,50	691	-4,03%	56,50	1 223	-7,91%
* Vols d'accessoires sur véhicules immatriculés	296	-12,17%	41,46	418	-3,24%	58,54	714	-7,15%
* Autres vols simples	1 586	-0,94%	57,88	1 154	-5,02%	42,12	2 740	-2,70%
<i>dont - vols au préjudice des particuliers</i>	1 072	4,28%	55,98	843	-0,59%	44,02	1 915	2,08%
<i>dont - vols à la tire</i>	72	-11,11%	39,13	112	-12,50%	60,87	184	-11,96%
<i>dont - vols au préjudice d'établissements publics ou privés</i>	291	-6,43%	68,79	132	-22,35%	31,21	423	-12,06%
<i>dont - vols à l'étalage</i>	56	-15,15%	25,45	164	-1,80%	74,55	220	-5,58%
* Recels	78	122,86%	47,85	85	2,41%	52,15	163	38,14%
ESCROQUERIES ET INFRACTIONS ÉCONOMIQUES ET FINANCIÈRES	498	-29,86%	42,20	682	-21,16%	57,80	1 180	-25,08%
* Escroqueries, faux et contrefaçons	453	-30,20%	42,22	620	-25,12%	57,78	1 073	-27,35%
<i>dont - escroqueries et abus de confiance</i>	344	-28,78%	48,38	367	-18,81%	51,62	711	-23,96%
<i>- falsifications et usages de chèques volés</i>	42	-45,45%	24,56	129	-47,13%	75,44	171	-46,73%
<i>- falsifications et usages de cartes de crédit</i>	37	-37,29%	27,82	96	-2,04%	72,18	133	-15,29%
<i>- faux en écriture (publique, authentique et autres)</i>	22	-4,35%	45,83	26	-13,33%	54,17	48	-9,43%
<i>- contrefaçons et fraudes (sauf fiscales)</i>	1	0,00%	100,00	0	-	-	1	0,00%
* Délinquance économique et financière	33	-34,00%	57,89	24	71,43%	42,11	57	-10,94%
<i>dont - travail clandestin</i>	15	-31,82%	57,69	11	266,67%	42,31	26	4,00%
<i>- emploi d'étranger sans titre de travail</i>	1	-50,00%	100,00	0	-100,00%	-	1	-66,67%
* Infractions à la législation sur les chèques sauf chèques volés	12	9,09%	24,00	38	65,22%	76,00	50	47,06%
CRIMES ET DÉLITS CONTRE LES PERSONNES	664	-1,19%	40,84	962	9,07%	59,16	1 626	4,63%
* Homicides	1	-90,00%	50,00	1	-50,00%	50,00	2	-83,33%
<i>dont - tentatives d'homicides</i>	0	-100,00%	-	1	0,00%	100,00	1	-66,67%
* Coups et blessures volontaires	280	-3,45%	39,72	425	9,54%	60,28	705	3,98%
<i>dont - coups et blessures volontaires non suivis de mort</i>	278	-4,14%	39,54	425	9,54%	60,46	703	3,69%
* Autres atteintes contre les personnes	162	9,46%	31,76	348	25,18%	68,24	510	19,72%
<i>dont - menaces et chantages</i>	84	10,53%	25,38	247	27,98%	74,62	331	23,05%
<i>- atteintes à la dignité et la personnalité</i>	60	-74,79%	44,12	76	-164,41%	55,88	136	13,33%
* Atteintes aux mœurs	87	11,54%	47,54	96	-21,95%	52,46	183	-8,96%
<i>dont - viols</i>	23	-20,69%	44,23	29	-12,12%	55,77	52	-16,13%
<i>dont - sur mineur(e)s</i>	17	-22,73%	51,52	16	-27,27%	48,48	33	-25,00%
<i>dont - agressions sexuelles y compris harcèlements</i>	30	11,11%	41,67	42	-28,81%	58,33	72	-16,28%
<i>dont - sur mineur(e)s</i>	22	22,22%	41,51	31	-26,19%	58,49	53	-11,67%
<i>dont - autres atteintes sexuelles</i>	34	54,55%	58,62	24	-22,58%	41,38	58	9,43%
* Infractions contre la famille et l'enfant	134	-8,22%	59,29	92	1,10%	40,71	226	-4,64%
<i>dont - violences, mauvais traitements, abandons</i>	18	12,50%	26,09	51	8,51%	73,91	69	9,52%
AUTRES INFRACTIONS (dont Stupéfiants)	875	-9,23%	30,56	1 988	1,12%	69,44	2 863	-2,29%
* Infractions à la législation sur les stupéfiants	321	-17,05%	49,23	331	8,17%	50,77	652	-5,92%
<i>dont - trafic ou revente sans usage</i>	8	14,29%	57,14	6	50,00%	42,86	14	27,27%
<i>- usage - revente</i>	19	-29,63%	27,14	51	64,52%	72,86	70	20,69%
<i>- consommation</i>	269	10,70%	50,00	269	0,00%	50,00	538	5,08%
* Délits à la police des étrangers	25	-16,67%	39,68	38	22,58%	60,32	63	3,28%
<i>dont - infractions aux conditions d'entrée et de séjour</i>	22	-24,14%	40,74	32	68,42%	59,26	54	12,50%
<i>- aide à l'entrée, à la circulation et au séjour</i>	3	-	60,00	2	0,00%	40,00	5	150,00%
* Destructions, dégradations	287	12,11%	20,63	1 104	-1,60%	79,37	1 391	0,94%
<i>dont - attentats par explosifs</i>	0	-	-	0	-	-	0	-
<i>- incendies volontaires</i>	26	-13,33%	17,81	120	17,65%	82,19	146	10,61%
<i>- autres destructions et dégradations de biens publics</i>	112	9,80%	53,59	97	-11,01%	46,41	209	-0,95%
<i>- destructions et dégradations de véhicules privés</i>	64	68,42%	10,32	556	-1,94%	89,68	620	2,48%
<i>- autres destructions et dégradations de biens privés</i>	85	-1,16%	20,43	331	-3,78%	79,57	416	-3,26%
* Délits divers	242	-16,84%	31,97	515	1,58%	68,03	757	-5,14%
<i>dont - faux documents (identité, circulation et autres)</i>	10	-23,08%	45,45	12	71,43%	54,55	22	10,00%
<i>- outrages à dépositaires de l'autorité</i>	35	-27,08%	25,18	104	22,35%	74,82	139	4,51%
<i>- violences à dépositaires de l'autorité</i>	15	-6,25%	13,51	96	39,13%	86,49	111	30,59%
<i>- port ou détention d'armes prohibées</i>	19	-9,52%	20,88	72	-36,84%	79,12	91	-32,59%
<i>- pêche, chasse et atteintes à l'environnement</i>	5	66,67%	62,50	3	200,00%	37,50	8	100,00%
<i>- autres délits divers non spécifiés</i>	137	-23,89%	39,14	213	-3,62%	60,86	350	-12,72%

Infractions constatées dans les circonscriptions de :	BLOIS	ROMORANTIN- LANTHENAY	VENDÔME
	1 Règlements de compte entre malfaiteurs.....	0	0
2 Homicides pour voler et à l'occasion de vols.....	0	0	0
3 Homicides pour d'autres motifs.....	0	0	0
4 Tentatives d'homicides pour voler et à l'occasion de vols.....	0	0	0
5 Tentatives d'homicides pour d'autres motifs.....	1	0	0
6 Coups et blessures volontaires suivis de mort.....	0	0	0
7 Autres coups et blessures volontaires criminels ou correctionnels.....	304	55	66
8 Prises d'otages à l'occasion de vols.....	0	0	0
9 Prises d'otages dans un autre but.....	0	0	0
10 Séquestrations.....	5	0	0
11 Menaces ou chantages pour extorsion de fonds.....	7	4	4
12 Menaces ou chantages dans un autre but.....	178	14	40
13 Atteintes à la dignité et à la personnalité.....	55	6	15
14 Violations de domicile.....	17	2	0
15 Vols à main armée contre des établissements financiers.....	0	0	0
16 Vols à main armée contre des établissements industriels ou commerciaux.....	2	3	0
17 Vols à main armée contre des entreprises de transports de fonds.....	0	0	0
18 Vols à main armée contre des particuliers à leur domicile.....	1	0	0
19 Autres vols à main armée.....	1	1	0
20 Vols avec armes blanches contre des établissements financiers, commerciaux ou industriels.....	1	0	0
21 Vols avec armes blanches contre des particuliers à leur domicile.....	1	0	0
22 Autres vols avec armes blanches.....	10	1	0
23 Vols violents sans arme contre des établissements financiers, commerciaux ou industriels.....	2	0	0
24 Vols violents sans arme contre des particuliers à leur domicile.....	2	0	1
25 Vols violents sans arme contre des femmes sur voie publique ou autre lieu public.....	35	5	0
26 Vols violents sans arme contre d'autres victimes.....	90	7	1
27 Cambriolages de locaux d'habitation principale.....	147	25	19
28 Cambriolages de résidences secondaires.....	2	3	1
29 Cambriolages de locaux industriels, commerciaux ou financiers.....	114	22	25
30 Cambriolages d'autres lieux.....	119	9	7
31 Vols avec entrée par ruse en tous lieux.....	12	5	0
32 Vols à la tire.....	107	3	2
33 Vols à l'étalage.....	102	37	25
34 Vols de véhicules de transport avec fret.....	0	0	0
35 Vols d'automobiles.....	190	30	15
36 Vols de véhicules motorisés à 2 roues.....	139	17	25
37 Vols à la roulotte.....	597	52	42
38 Vols d'accessoires sur véhicules à moteur immatriculés.....	336	49	33
39 Vols simples sur chantier.....	10	1	4
40 Vols simples sur exploitations agricoles.....	0	0	0
41 Autres vols simples contre des établissements publics ou privés.....	100	9	23
42 Autres vols simples contre des particuliers dans des locaux privés.....	271	59	71
43 Autres vols simples contre des particuliers dans des locaux ou lieux publics.....	203	57	70
44 Recels.....	63	10	10
45 Proxénéitisme.....	1	0	0
46 Viols sur des majeur(e)s.....	5	4	4
47 Viols sur des mineur(e)s.....	12	1	3
48 Harcèlements sexuels et autres agressions sexuelles contre des majeur(e)s.....	3	3	5
49 Harcèlements sexuels et autres agressions sexuelles contre des mineur(e)s.....	20	4	7
50 Atteintes sexuelles.....	16	7	1
51 Homicides commis d'enfants de moins de 15 ans.....	0	0	0
52 Violences, mauvais traitements et abandons d'enfants.....	32	3	16
53 Délits au sujet de la garde des mineurs.....	17	5	8
54 Non versement de pension alimentaire.....	7	3	1
55 Trafic et revente sans usage de stupéfiants.....	1	1	1
56 Usage - revente de stupéfiants.....	21	21	9
57 Usage de stupéfiants.....	119	116	18
58 Autres infractions à la législation sur les stupéfiants.....	4	1	0
59 Délits de débits de boissons et infractions à la réglementation sur l'alcool et le tabac.....	1	1	1
60 Fraudes alimentaires et infractions à l'hygiène.....	0	0	0
61 Autres délits contre la santé publique et la réglementation des professions médicales.....	0	0	1
62 Incendies volontaires de biens publics.....	12	2	4
63 Incendies volontaires de biens privés.....	69	18	15
64 Attentats à l'explosif contre des biens publics.....	0	0	0
65 Attentats à l'explosif contre des biens privés.....	0	0	0
66 Autres destructions et dégradations de biens publics.....	55	13	29
67 Autres destructions et dégradations de biens privés.....	230	54	47
68 Destructions et dégradations de véhicules privés.....	326	98	132
69 Infractions aux conditions générales d'entrée et de séjour des étrangers.....	27	2	3
70 Aide à l'entrée, à la circulation et au séjour des étrangers.....	0	2	0
71 Autres infractions à la police des étrangers.....	4	0	0
72 Outrages à dépositaires de l'autorité.....	71	11	22
73 Violences à dépositaires de l'autorité.....	72	10	14
74 Port ou détention d'armes prohibées.....	50	20	2
75 Atteintes aux intérêts fondamentaux de la Nation.....	0	0	0
76 Délits des courses et des jeux.....	0	0	0
77 Délits d'interdiction de séjour et de paraître.....	0	0	0
78 Destructions, cruautés et autres délits envers les animaux.....	10	1	0
79 Atteintes à l'environnement.....	0	2	1
80 Chasse et pêche.....	0	0	0
81 Faux documents d'identité.....	4	0	1
82 Faux documents concernant la circulation des véhicules.....	1	0	0
83 Autres faux documents administratifs.....	0	5	1
84 Faux en écriture publique et authentique.....	1	0	1
85 Autres faux en écriture.....	18	0	5
86 Fausse monnaie.....	1	0	1
87 Contrefaçons et fraudes industrielles et commerciales.....	0	0	0
88 Contrefaçons littéraires et artistiques.....	0	0	0
89 Falsifications et usages de chèques volés.....	73	9	47
90 Falsifications et usages de cartes de crédit.....	54	35	7
91 Escroqueries et abus de confiance.....	265	36	65
92 Infractions à la législation sur les chèques.....	17	18	3
93 Travail clandestin.....	8	1	2
94 Emploi d'étranger sans titre de travail.....	0	0	0
95 Marchandage - prêt de main d'oeuvre.....	0	0	0
96 Index non utilisé.....	0	0	0
97 Index non utilisé.....	0	0	0
98 Banqueroutes, abus de biens sociaux et autres délits de société.....	4	0	1
99 Index non utilisé.....	0	0	0
100 Index non utilisé.....	0	0	0
101 Prix illicites, publicité fausse et infractions aux règles de la concurrence.....	2	0	0
102 Achats et ventes sans facture.....	0	0	0
103 Infractions à l'exercice d'une profession réglementée.....	0	0	0
104 Infractions au droit de l'urbanisme et de la construction.....	1	0	0
105 Fraudes fiscales.....	1	0	1
106 Autres délits économiques et financiers.....	1	0	0
107 Autres délits.....	148	24	41
Total des infractions	5 008	1 017	1 019

Infractions constatées dans les compagnies de gendarmerie de :	BLOIS	ROMORANTIN-	VENDÔME
		LANTHENAY	
1 Règlements de compte entre malfaiteurs.....	0	0	0
2 Homicides pour voler et à l'occasion de vols.....	0	0	1
3 Homicides pour d'autres motifs.....	0	0	0
4 Tentatives d'homicides pour voler et à l'occasion de vols.....	0	0	0
5 Tentatives d'homicides pour d'autres motifs.....	0	0	0
6 Coups et blessures volontaires suivis de mort.....	0	2	0
7 Autres coups et blessures volontaires criminels ou correctionnels.....	119	101	58
8 Prises d'otages à l'occasion de vols.....	0	0	0
9 Prises d'otages dans un autre but.....	0	0	0
10 Séquestrations.....	0	2	0
11 Menaces ou chantages pour extorsion de fonds.....	2	4	2
12 Menaces ou chantages dans un autre but.....	30	27	17
13 Atteintes à la dignité et à la personnalité.....	34	22	3
14 Violations de domicile.....	8	6	2
15 Vols à main armée contre des établissements financiers.....	1	1	0
16 Vols à main armée contre des établissements industriels ou commerciaux.....	3	4	1
17 Vols à main armée contre des entreprises de transports de fonds.....	0	0	0
18 Vols à main armée contre des particuliers à leur domicile.....	1	0	0
19 Autres vols à main armée.....	0	0	0
20 Vols avec armes blanches contre des établissements financiers, commerciaux ou industriels.....	0	2	0
21 Vols avec armes blanches contre des particuliers à leur domicile.....	1	0	0
22 Autres vols avec armes blanches.....	0	1	0
23 Vols violents sans arme contre des établissements financiers, commerciaux ou industriels.....	1	2	0
24 Vols violents sans arme contre des particuliers à leur domicile.....	2	1	0
25 Vols violents sans arme contre des femmes sur voie publique ou autre lieu public.....	2	3	1
26 Vols violents sans arme contre d'autres victimes.....	1	1	2
27 Cambriolages de locaux d'habitation principale.....	178	218	59
28 Cambriolages de résidences secondaires.....	28	68	22
29 Cambriolages de locaux industriels, commerciaux ou financiers.....	110	123	50
30 Cambriolages d'autres lieux.....	80	72	35
31 Vols avec entrée par ruse en tous lieux.....	4	5	1
32 Vols à la tire.....	42	18	10
33 Vols à l'étalage.....	33	15	6
34 Vols de véhicules de transport avec fret.....	1	0	0
35 Vols d'automobiles.....	254	234	39
36 Vols de véhicules motorisés à 2 roues.....	72	47	13
37 Vols à la roulotte.....	240	224	56
38 Vols d'accessoires sur véhicules à moteur immatriculés.....	114	153	29
39 Vols simples sur chantier.....	39	43	4
40 Vols simples sur exploitations agricoles.....	46	22	13
41 Autres vols simples contre des établissements publics ou privés.....	149	113	27
42 Autres vols simples contre des particuliers dans des locaux privés.....	246	281	81
43 Autres vols simples contre des particuliers dans des locaux ou lieux publics.....	168	182	41
44 Recels.....	36	20	21
45 Proxénéritisme.....	0	0	0
46 Viols sur des majeur(e)s.....	5	0	1
47 Viols sur des mineur(e)s.....	8	8	1
48 Harcèlements sexuels et autres agressions sexuelles contre des majeur(e)s.....	2	4	2
49 Harcèlements sexuels et autres agressions sexuelles contre des mineur(e)s.....	9	3	10
50 Atteintes sexuelles.....	12	15	6
51 Homicides commis d'enfants de moins de 15 ans.....	0	0	0
52 Violences, mauvais traitements et abandons d'enfants.....	4	13	1
53 Délits au sujet de la garde des mineurs.....	21	36	9
54 Non versement de pension alimentaire.....	28	17	5
55 Trafic et revente sans usage de stupéfiants.....	2	2	4
56 Usage - revente de stupéfiants.....	7	4	8
57 Usage de stupéfiants.....	49	32	61
58 Autres infractions à la législation sur les stupéfiants.....	1	4	9
59 Délits de débits de boissons et infractions à la réglementation sur l'alcool et le tabac.....	1	0	0
60 Fraudes alimentaires et infractions à l'hygiène.....	1	0	2
61 Autres délits contre la santé publique et la réglementation des professions médicales.....	0	0	0
62 Incendies volontaires de biens publics.....	1	2	1
63 Incendies volontaires de biens privés.....	12	6	4
64 Attentats à l'explosif contre des biens publics.....	0	0	0
65 Attentats à l'explosif contre des biens privés.....	0	0	0
66 Autres destructions et dégradations de biens publics.....	47	54	11
67 Autres destructions et dégradations de biens privés.....	33	37	15
68 Destructions et dégradations de véhicules privés.....	29	20	15
69 Infractions aux conditions générales d'entrée et de séjour des étrangers.....	8	1	0
70 Aide à l'entrée, à la circulation et au séjour des étrangers.....	2	1	0
71 Autres infractions à la police des étrangers.....	0	0	0
72 Outrages à dépositaires de l'autorité.....	10	20	4
73 Violences à dépositaires de l'autorité.....	6	6	3
74 Port ou détention d'armes prohibées.....	11	6	2
75 Atteintes aux intérêts fondamentaux de la Nation.....	0	3	0
76 Délits des courses et des jeux.....	0	0	0
77 Délits interdiction de séjour et de paraître.....	0	0	0
78 Destructions, cruautés et autres délits envers les animaux.....	4	5	4
79 Atteintes à l'environnement.....	1	2	2
80 Chasse et pêche.....	0	0	0
81 Faux documents d'identité.....	1	0	0
82 Faux documents concernant la circulation des véhicules.....	1	0	0
83 Autres faux documents administratifs.....	3	1	1
84 Faux en écriture publique et authentique.....	2	3	3
85 Autres faux en écriture.....	6	3	5
86 Fausse monnaie.....	6	0	1
87 Contrefaçons et fraudes industrielles et commerciales.....	1	0	0
88 Contrefaçons littéraires et artistiques.....	0	0	0
89 Falsifications et usages de chèques volés.....	21	14	7
90 Falsifications et usages de cartes de crédit.....	13	19	5
91 Escroqueries et abus de confiance.....	163	127	54
92 Infractions à la législation sur les chèques.....	6	5	1
93 Travail clandestin.....	10	2	1
94 Emploi d'étranger sans titre de travail.....	1	0	0
95 Marchandage - prêt de main d'oeuvre.....	1	0	0
96 Index non utilisé.....	0	0	0
97 Index non utilisé.....	0	0	0
98 Banqueroutes, abus de biens sociaux et autres délits de société.....	2	1	0
99 Index non utilisé.....	0	0	0
100 Index non utilisé.....	0	0	0
101 Prix illicites, publicité fausse et infractions aux règles de la concurrence.....	1	1	0
102 Achats et ventes sans facture.....	0	1	0
103 Infractions à l'exercice d'une profession réglementée.....	2	1	0
104 Infractions au droit de l'urbanisme et de la construction.....	2	0	1
105 Fraudes fiscales.....	1	0	0
106 Autres délits économiques et financiers.....	1	1	1
107 Autres délits.....	57	51	26
Total des infractions	2 660	2 548	880

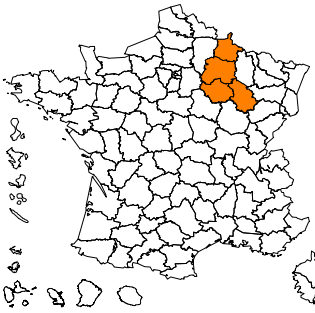
DÉPARTEMENT DU LOIRET (45)

Données départementales année 2009 faits constatés (services de police et unités de gendarmerie)	Gendarmerie nationale			Police nationale			Total	
	nombre	variation	part dans le total	nombre	variation	part dans le total	nombre	variation
TOTAL DES INFRACTIONS	11 874	-2,86%	36,68	20 497	0,28%	63,32	32 371	-0,90%
<i>Délinquance de voie publique</i>	5 634	2,89%	38,86	8 863	-1,50%	61,14	14 497	0,16%
<i>Infractions révélées par l'action des services</i>	616	-5,23%	23,96	1 955	15,61%	76,04	2 571	9,82%
<i>Atteintes volontaires à l'intégrité physique</i>	1 159	-1,86%	25,55	3 377	5,04%	74,45	4 536	3,18%
<i>Atteintes aux biens</i>	8 279	1,58%	39,60	12 625	-0,96%	60,40	20 904	0,03%
VOLS (y compris recels)	7 591	3,07%	42,30	10 353	2,85%	57,70	17 944	2,94%
* Vols à main armée	21	-25,00%	42,86	28	3,70%	57,14	49	-10,91%
* Autres vols avec violences	91	-1,09%	12,01	667	14,41%	87,99	758	12,30%
* Cambriolages	2 009	21,91%	53,88	1 720	3,24%	46,12	3 729	12,52%
<i>dont - résidences principales</i>	1 002	37,64%	48,93	1 046	0,38%	51,07	2 048	15,71%
<i>- résidences secondaires</i>	291	16,40%	96,04	12	20,00%	3,96	303	16,54%
<i>- locaux industriels, commerciaux ou financiers</i>	442	8,60%	58,31	316	10,10%	41,69	758	9,22%
* Vols avec entrée par ruse	46	9,52%	56,79	35	118,75%	43,21	81	39,66%
* Vols d'automobiles et de véhicules de transport avec fret	561	-12,75%	39,18	871	-0,68%	60,82	1 432	-5,79%
* Vols de véhicules motorisés à deux roues	214	-8,15%	35,49	389	-7,16%	64,51	603	-7,52%
* Vols à la roulotte	1 275	0,55%	38,54	2 033	17,92%	61,46	3 308	10,56%
* Vols d'accessoires sur véhicules immatriculés	455	-6,38%	37,67	753	-19,29%	62,33	1 208	-14,87%
* Autres vols simples	2 828	-1,02%	43,46	3 679	0,25%	56,54	6 507	-0,31%
<i>dont - vols au préjudice des particuliers</i>	2 102	0,24%	43,38	2 744	-2,03%	56,62	4 846	-1,06%
<i>dont - vols à la tire</i>	332	-0,60%	53,29	291	6,20%	46,71	623	2,47%
<i>dont - vols au préjudice d'établissements publics ou privés</i>	406	0,74%	48,51	431	-5,90%	51,49	837	-2,79%
<i>dont - vols à l'étalage</i>	109	29,76%	19,36	454	31,21%	80,64	563	30,93%
* Recels	91	33,82%	33,83	178	17,88%	66,17	269	22,83%
ESCROQUERIES ET INFRACTIONS ÉCONOMIQUES ET FINANCIÈRES	1 085	-28,05%	33,86	2 119	-16,87%	66,14	3 204	-21,03%
* Escroqueries, faux et contrefaçons	995	-30,95%	33,41	1 983	-17,96%	66,59	2 978	-22,81%
<i>dont - escroqueries et abus de confiance</i>	703	-28,92%	40,92	1 015	-35,96%	59,08	1 718	-33,26%
<i>- falsifications et usages de chèques volés</i>	155	-37,25%	19,42	643	34,24%	80,58	798	9,92%
<i>- falsifications et usages de cartes de crédit</i>	91	-43,48%	25,56	265	-16,14%	74,44	356	-25,37%
<i>- faux en écriture (publique, authentique et autres)</i>	41	32,26%	46,07	48	65,52%	53,93	89	48,33%
<i>- contrefaçons et fraudes (sauf fiscales)</i>	4	-42,86%	40,00	6	20,00%	60,00	10	-16,67%
* Délinquance économique et financière	70	22,81%	35,00	130	0,00%	65,00	200	6,95%
<i>dont - travail clandestin</i>	32	23,08%	42,67	43	0,00%	57,33	75	8,70%
<i>- emploi d'étranger sans titre de travail</i>	12	33,33%	40,00	18	-21,74%	60,00	30	-6,25%
* Infractions à la législation sur les chèques sauf chèques volés	20	100,00%	76,92	6	200,00%	23,08	26	116,67%
CRIMES ET DÉLITS CONTRE LES PERSONNES	1 545	4,04%	34,06	2 991	10,00%	65,94	4 536	7,90%
* Homicides	6	-14,29%	54,55	5	-61,54%	45,45	11	-45,00%
<i>dont - tentatives d'homicides</i>	2	-	50,00	2	-71,43%	50,00	4	-42,86%
* Coups et blessures volontaires	669	-2,19%	33,77	1 312	4,88%	66,23	1 981	2,38%
<i>dont - coups et blessures volontaires non suivis de mort</i>	669	-2,05%	33,79	1 311	4,96%	66,21	1 980	2,48%
* Autres atteintes contre les personnes	355	9,91%	25,41	1 042	11,09%	74,59	1 397	10,79%
<i>dont - menaces et chantages</i>	183	-1,08%	18,90	785	0,64%	81,10	968	0,31%
<i>- atteintes à la dignité et la personnalité</i>	133	-44,12%	39,82	201	#####	60,18	334	53,92%
* Atteintes aux moeurs	157	1,29%	38,01	256	0,39%	61,99	413	0,73%
<i>dont - viols</i>	51	21,43%	41,13	73	-2,67%	58,87	124	5,98%
<i>dont - sur mineur(e)s</i>	26	-7,14%	40,63	38	-11,63%	59,38	64	-9,86%
<i>dont - agressions sexuelles y compris harcèlements</i>	40	-9,09%	24,84	121	1,68%	75,16	161	-1,23%
<i>dont - sur mineur(e)s</i>	23	-23,33%	26,44	64	-1,54%	73,56	87	-8,42%
<i>dont - autres atteintes sexuelles</i>	66	-2,94%	52,38	60	1,69%	47,62	126	-0,79%
* Infractions contre la famille et l'enfant	358	13,29%	48,77	376	43,51%	51,23	734	26,99%
<i>dont - violences, mauvais traitements, abandons</i>	62	14,81%	27,19	166	-10,75%	72,81	228	-5,00%
AUTRES INFRACTIONS (dont Stupéfiants)	1 653	-11,41%	24,72	5 034	-1,41%	75,28	6 687	-4,09%
* Infractions à la législation sur les stupéfiants	297	-21,43%	20,47	1 154	32,19%	79,53	1 451	15,99%
<i>dont - trafic ou revente sans usage</i>	7	16,67%	13,21	46	-25,81%	86,79	53	-22,06%
<i>- usage - revente</i>	52	-22,39%	50,00	52	-34,18%	50,00	104	-28,77%
<i>- consommation</i>	184	-20,00%	14,87	1 053	44,05%	85,13	1 237	28,72%
* Délits à la police des étrangers	101	10,99%	31,17	223	-11,16%	68,83	324	-5,26%
<i>dont - infractions aux conditions d'entrée et de séjour</i>	85	11,84%	31,14	188	-10,90%	68,86	273	-4,88%
<i>- aide à l'entrée, à la circulation et au séjour</i>	13	44,44%	29,55	31	-16,22%	70,45	44	-4,35%
* Destructions, dégradations	779	-8,68%	24,13	2 450	-13,49%	75,87	3 229	-12,37%
<i>dont - attentats par explosifs</i>	0	-	-	0	-	-	0	-
<i>- incendies volontaires</i>	95	5,56%	23,57	308	-4,64%	76,43	403	-2,42%
<i>- autres destructions et dégradations de biens publics</i>	283	-7,82%	50,27	280	-14,37%	49,73	563	-11,20%
<i>- destructions et dégradations de véhicules privés</i>	146	-23,56%	11,09	1 170	-16,25%	88,91	1 316	-17,13%
<i>- autres destructions et dégradations de biens privés</i>	255	-3,77%	26,93	692	-11,85%	73,07	947	-9,81%
* Délits divers	476	-12,50%	28,28	1 207	4,96%	71,72	1 683	-0,65%
<i>dont - faux documents (identité, circulation et autres)</i>	33	-8,33%	24,26	103	-38,32%	75,74	136	-33,00%
<i>- outrages à dépositaires de l'autorité</i>	60	17,65%	23,17	199	0,51%	76,83	259	4,02%
<i>- violences à dépositaires de l'autorité</i>	34	-8,11%	14,78	196	18,07%	85,22	230	13,30%
<i>- port ou détention d'armes prohibées</i>	27	-10,00%	10,89	221	44,44%	89,11	248	35,52%
<i>- pêche, chasse et atteintes à l'environnement</i>	17	183,33%	68,00	8	60,00%	32,00	25	127,27%
<i>- autres délits divers non spécifiés</i>	283	-23,10%	38,19	458	7,51%	61,81	741	-6,68%

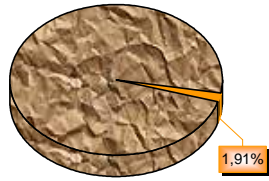
Infractions constatées dans les circonscriptions de :	ORLÉANS	MONTARGIS
1 Règlements de compte entre malfaiteurs.....	0	0
2 Homicides pour voler et à l'occasion de vols.....	0	0
3 Homicides pour d'autres motifs.....	0	0
4 Tentatives d'homicides pour voler et à l'occasion de vols.....	0	0
5 Tentatives d'homicides pour d'autres motifs.....	1	1
6 Coups et blessures volontaires suivis de mort.....	0	1
7 Autres coups et blessures volontaires criminels ou correctionnels.....	1 077	233
8 Prises d'otages à l'occasion de vols.....	0	0
9 Prises d'otages dans un autre but.....	0	0
10 Séquestrations.....	10	5
11 Menaces ou chantages pour extorsion de fonds.....	43	22
12 Menaces ou chantages dans un autre but.....	62	98
13 Atteintes à la dignité et à la personnalité.....	189	12
14 Violations de domicile.....	24	8
15 Vols à main armée contre des établissements financiers.....	0	0
16 Vols à main armée contre des établissements industriels ou commerciaux.....	8	0
17 Vols à main armée contre des entreprises de transports de fonds.....	0	1
18 Vols à main armée contre des particuliers à leur domicile.....	4	0
19 Autres vols à main armée.....	4	3
20 Vols avec armes blanches contre des établissements financiers, commerciaux ou industriels.....	4	2
21 Vols avec armes blanches contre des particuliers à leur domicile.....	8	0
22 Autres vols avec armes blanches.....	15	6
23 Vols violents sans arme contre des établissements financiers, commerciaux ou industriels.....	2	1
24 Vols violents sans arme contre des particuliers à leur domicile.....	8	3
25 Vols violents sans arme contre des femmes sur voie publique ou autre lieu public.....	204	43
26 Vols violents sans arme contre d'autres victimes.....	292	73
27 Cambriolages de locaux d'habitation principale.....	852	194
28 Cambriolages de résidences secondaires.....	8	4
29 Cambriolages de locaux industriels, commerciaux ou financiers.....	245	67
30 Cambriolages d'autres lieux.....	246	100
31 Vols avec entrée par ruse en tous lieux.....	25	10
32 Vols à la tire.....	277	14
33 Vols à l'étalage.....	341	113
34 Vols de véhicules de transport avec fret.....	2	0
35 Vols d'automobiles.....	735	130
36 Vols de véhicules motorisés à 2 roues.....	253	136
37 Vols à la roulotte.....	1 800	233
38 Vols d'accessoires sur véhicules à moteur immatriculés.....	655	98
39 Vols simples sur chantier.....	32	18
40 Vols simples sur exploitations agricoles.....	0	0
41 Autres vols simples contre des établissements publics ou privés.....	345	85
42 Autres vols simples contre des particuliers dans des locaux privés.....	506	204
43 Autres vols simples contre des particuliers dans des locaux ou lieux publics.....	1 496	246
44 Recels.....	129	31
45 Proxénétisme.....	0	0
46 Viols sur des majeur(e)s.....	30	5
47 Viols sur des mineur(e)s.....	29	9
48 Harcèlements sexuels et autres agressions sexuelles contre des majeur(e)s.....	51	6
49 Harcèlements sexuels et autres agressions sexuelles contre des mineur(e)s.....	56	8
50 Atteintes sexuelles.....	54	5
51 Homicides commis d'enfants de moins de 15 ans.....	0	3
52 Violences, mauvais traitements et abandons d'enfants.....	131	35
53 Délits au sujet de la garde des mineurs.....	137	15
54 Non versement de pension alimentaire.....	40	18
55 Trafic et revente sans usage de stupéfiants.....	31	3
56 Usage - revente de stupéfiants.....	45	4
57 Usage de stupéfiants.....	875	163
58 Autres infractions à la législation sur les stupéfiants.....	1	1
59 Délits de débits de boissons et infractions à la réglementation sur l'alcool et le tabac.....	1	0
60 Fraudes alimentaires et infractions à l'hygiène.....	1	3
61 Autres délits contre la santé publique et la réglementation des professions médicales.....	0	0
62 Incendies volontaires de biens publics.....	44	5
63 Incendies volontaires de biens privés.....	197	62
64 Attentats à l'explosif contre des biens publics.....	0	0
65 Attentats à l'explosif contre des biens privés.....	0	0
66 Autres destructions et dégradations de biens publics.....	209	71
67 Autres destructions et dégradations de biens privés.....	517	174
68 Destructions et dégradations de véhicules privés.....	914	255
69 Infractions aux conditions générales d'entrée et de séjour des étrangers.....	144	30
70 Aide à l'entrée, à la circulation et au séjour des étrangers.....	1	5
71 Autres infractions à la police des étrangers.....	2	2
72 Outrages à dépositaires de l'autorité.....	156	43
73 Violences à dépositaires de l'autorité.....	159	35
74 Port ou détention d'armes prohibées.....	159	57
75 Atteintes aux intérêts fondamentaux de la Nation.....	2	0
76 Délits des courses et des jeux.....	1	0
77 Délits d'interdiction de séjour et de paraître.....	1	1
78 Destructions, cruautés et autres délits envers les animaux.....	9	3
79 Atteintes à l'environnement.....	2	5
80 Chasse et pêche.....	1	0
81 Faux documents d'identité.....	20	1
82 Faux documents concernant la circulation des véhicules.....	32	3
83 Autres faux documents administratifs.....	10	3
84 Faux en écriture publique et authentique.....	5	2
85 Autres faux en écriture.....	30	2
86 Fausse monnaie.....	2	3
87 Contrefaçons et fraudes industrielles et commerciales.....	2	1
88 Contrefaçons littéraires et artistiques.....	1	1
89 Falsifications et usages de chèques volés.....	571	72
90 Falsifications et usages de cartes de crédit.....	231	34
91 Escroqueries et abus de confiance.....	824	159
92 Infractions à la législation sur les chèques.....	1	5
93 Travail clandestin.....	17	8
94 Emploi d'étranger sans titre de travail.....	2	2
95 Marchandage - prêt de main d'oeuvre.....	0	0
96 Index non utilisé.....	0	0
97 Index non utilisé.....	0	0
98 Banqueroutes, abus de biens sociaux et autres délits de société.....	16	2
99 Index non utilisé.....	0	0
100 Index non utilisé.....	0	0
101 Prix illicites, publicité fausse et infractions aux règles de la concurrence.....	4	1
102 Achats et ventes sans facture.....	0	2
103 Infractions à l'exercice d'une profession réglementée.....	2	0
104 Infractions au droit de l'urbanisme et de la construction.....	6	5
105 Fraudes fiscales.....	0	1
106 Autres délits économiques et financiers.....	1	0
107 Autres délits.....	388	65
Total des infractions	16 627	3 593

Infractions constatées dans les compagnies de gendarmerie de :	GIEN	MONTARGIS	ORLÉANS	PITHIVIERS
1 Règlements de compte entre malfaiteurs.....	0	0	0	0
2 Homicides pour voler et à l'occasion de vols.....	0	0	0	0
3 Homicides pour d'autres motifs.....	0	2	0	2
4 Tentatives d'homicides pour voler et à l'occasion de vols.....	0	0	0	0
5 Tentatives d'homicides pour d'autres motifs.....	1	0	1	0
6 Coups et blessures volontaires suivis de mort.....	0	0	0	0
7 Autres coups et blessures volontaires criminels ou correctionnels.....	144	146	183	194
8 Prises d'otages à l'occasion de vols.....	0	0	0	0
9 Prises d'otages dans un autre but.....	0	0	0	0
10 Séquestrations.....	0	0	2	0
11 Menaces ou chantages pour extorsion de fonds.....	1	8	5	5
12 Menaces ou chantages dans un autre but.....	32	28	51	53
13 Atteintes à la dignité et à la personnalité.....	25	23	51	32
14 Violations de domicile.....	9	6	15	7
15 Vols à main armée contre des établissements financiers.....	0	4	0	0
16 Vols à main armée contre des établissements industriels ou commerciaux.....	1	0	5	2
17 Vols à main armée contre des entreprises de transports de fonds.....	0	0	0	0
18 Vols à main armée contre des particuliers à leur domicile.....	0	0	0	0
19 Autres vols à main armée.....	0	3	2	4
20 Vols avec armes blanches contre des établissements financiers, commerciaux ou industriels.....	0	0	1	0
21 Vols avec armes blanches contre des particuliers à leur domicile.....	0	1	1	0
22 Autres vols avec armes blanches.....	8	1	1	7
23 Vols violents sans arme contre des établissements financiers, commerciaux ou industriels.....	3	1	0	2
24 Vols violents sans arme contre des particuliers à leur domicile.....	3	0	0	3
25 Vols violents sans arme contre des femmes sur voie publique ou autre lieu public.....	4	1	3	7
26 Vols violents sans arme contre d'autres victimes.....	11	5	12	16
27 Cambriolages de locaux d'habitation principale.....	151	240	366	245
28 Cambriolages de résidences secondaires.....	44	137	46	64
29 Cambriolages de locaux industriels, commerciaux ou financiers.....	93	132	133	84
30 Cambriolages d'autres lieux.....	49	103	56	64
31 Vols avec entrée par ruse en tous lieux.....	14	7	13	12
32 Vols à la tire.....	62	43	135	88
33 Vols à l'étalage.....	28	23	29	26
34 Vols de véhicules de transport avec fret.....	2	1	1	0
35 Vols d'automobiles.....	81	160	174	142
36 Vols de véhicules motorisés à 2 roues.....	40	50	64	60
37 Vols à la roulotte.....	190	195	519	320
38 Vols d'accessoires sur véhicules à moteur immatriculés.....	87	69	179	118
39 Vols simples sur chantier.....	19	27	38	28
40 Vols simples sur exploitations agricoles.....	20	22	33	23
41 Autres vols simples contre des établissements publics ou privés.....	65	64	160	109
42 Autres vols simples contre des particuliers dans des locaux privés.....	249	235	316	242
43 Autres vols simples contre des particuliers dans des locaux ou lieux publics.....	163	124	257	178
44 Recels.....	17	21	34	19
45 Proxénétisme.....	0	0	0	0
46 Viols sur des majeur(e)s.....	4	7	7	7
47 Viols sur des mineur(e)s.....	2	9	7	8
48 Harcèlements sexuels et autres agressions sexuelles contre des majeur(e)s.....	3	7	5	2
49 Harcèlements sexuels et autres agressions sexuelles contre des mineur(e)s.....	7	4	7	5
50 Atteintes sexuelles.....	14	13	24	15
51 Homicides commis d'enfants de moins de 15 ans.....	0	0	0	0
52 Violences, mauvais traitements et abandons d'enfants.....	11	10	19	22
53 Délits au sujet de la garde des mineurs.....	48	33	62	44
54 Non versement de pension alimentaire.....	17	29	35	28
55 Trafic et revente sans usage de stupéfiants.....	0	2	4	1
56 Usage - revente de stupéfiants.....	2	9	25	14
57 Usage de stupéfiants.....	31	34	63	19
58 Autres infractions à la législation sur les stupéfiants.....	10	15	16	7
59 Délits de délits de boissons et infractions à la réglementation sur l'alcool et le tabac.....	1	0	0	1
60 Fraudes alimentaires et infractions à l'hygiène.....	1	1	1	0
61 Autres délits contre la santé publique et la réglementation des professions médicales.....	0	0	0	0
62 Incendies volontaires de biens publics.....	7	7	8	3
63 Incendies volontaires de biens privés.....	13	16	19	22
64 Attentats à l'explosif contre des biens publics.....	0	0	0	0
65 Attentats à l'explosif contre des biens privés.....	0	0	0	0
66 Autres destructions et dégradations de biens publics.....	69	58	83	72
67 Autres destructions et dégradations de biens privés.....	47	40	84	82
68 Destructions et dégradations de véhicules privés.....	24	13	49	59
69 Infractions aux conditions générales d'entrée et de séjour des étrangers.....	8	16	27	15
70 Aide à l'entrée, à la circulation et au séjour des étrangers.....	4	0	9	0
71 Autres infractions à la police des étrangers.....	0	0	2	1
72 Outrages à dépositaires de l'autorité.....	15	11	23	7
73 Violences à dépositaires de l'autorité.....	3	4	19	5
74 Port ou détention d'armes prohibées.....	5	5	9	7
75 Atteintes aux intérêts fondamentaux de la Nation.....	0	1	7	0
76 Délits des courses et des jeux.....	0	0	0	0
77 Délits interdiction de séjour et de paraître.....	0	0	0	0
78 Destructions, cruautés et autres délits envers les animaux.....	3	2	2	2
79 Atteintes à l'environnement.....	3	5	1	3
80 Chasse et pêche.....	0	0	3	1
81 Faux documents d'identité.....	3	0	2	3
82 Faux documents concernant la circulation des véhicules.....	1	1	2	2
83 Autres faux documents administratifs.....	1	5	7	3
84 Faux en écriture publique et authentique.....	2	0	2	3
85 Autres faux en écriture.....	5	7	17	5
86 Fausse monnaie.....	0	0	0	1
87 Contrefaçons et fraudes industrielles et commerciales.....	0	1	2	0
88 Contrefaçons littéraires et artistiques.....	1	0	0	0
89 Falsifications et usages de chèques volés.....	15	41	75	24
90 Falsifications et usages de cartes de crédit.....	19	42	13	17
91 Escroqueries et abus de confiance.....	109	127	241	196
92 Infractions à la législation sur les chèques.....	4	2	11	3
93 Travail clandestin.....	4	4	9	6
94 Emploi d'étranger sans titre de travail.....	2	0	7	1
95 Marchandage - prêt de main d'oeuvre.....	1	0	1	0
96 Index non utilisé.....	0	0	0	0
97 Index non utilisé.....	0	0	0	0
98 Banqueroutes, abus de biens sociaux et autres délits de société.....	3	0	0	0
99 Index non utilisé.....	0	0	0	0
100 Index non utilisé.....	1	0	0	0
101 Prix illicites, publicité fausse et infractions aux règles de la concurrence.....	0	1	0	0
102 Achats et ventes sans facture.....	0	2	1	0
103 Infractions à l'exercice d'une profession réglementée.....	0	0	1	2
104 Infractions au droit de l'urbanisme et de la construction.....	2	0	0	0
105 Fraudes fiscales.....	1	4	0	2
106 Autres délits économiques et financiers.....	55	48	76	98
107 Autres délits.....	79	64	136	83
Total des infractions	2 276	2 582	4 109	3 057

CHAMPAGNE-ARDENNE



Part de la criminalité de la région dans le total national

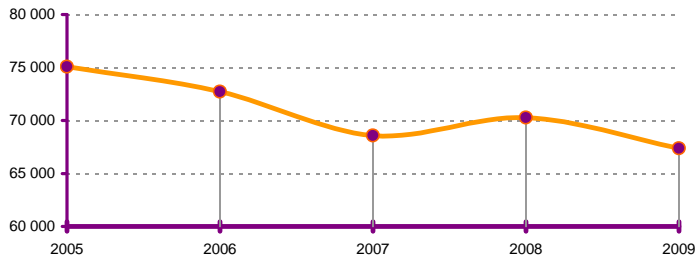


Année 2009

Population de la région (insee au 01 01 2009) :	1 338 850
Taux de criminalité pour 1000 habitants :	50,31
Rang national - taux de criminalité (sur 22) :	9
Total des personnes mises en cause :	22 879
Total des personnes mineures mises en cause :	4 785
Part des mineur(e)s dans le total des mis(es) en cause :	20,91%

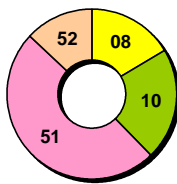
Données régionales (services de police et unités de gendarmerie)	Année		
	2008	2009	variation
TOTAL DES INFRACTIONS	70 261	67 362	-4,13%
<i>Délinquance de proximité</i>	29 342	27 649	-5,77%
<i>Criminalité organisée et délinquance spécialisée</i>	420	402	-4,29%
<i>Infractions révélées par l'action des services</i>	6 613	5 893	-10,89%
<i>Escroqueries et infractions économiques et financières</i>	7 768	7 084	-8,81%
<i>Atteintes volontaires à l'intégrité physique</i>	9 232	9 406	1,88%
<i>Atteintes aux biens</i>	43 011	41 591	-3,30%

Evolution de la criminalité constatée dans la région



Départements de la région

Année 2009	variations	parts dans la région
08 Ardennes	-8,37%	16,47%
10 Aube	-0,35%	21,33%
51 Marne	-4,24%	49,26%
52 Haute-Marne	-4,04%	12,94%



Données Métropolitaines

Année 2009

Population au 01 01 2009 (insee) :	62 450 000
Taux de criminalité pour 1000 habitants :	56,39
Total des personnes mises en cause :	1 174 837
Total des personnes mineures mises en cause :	214 612
Part des mineur(e)s dans le total des mis(es) en cause :	18,27%

	Année		
	2008	2009	variation
TOTAL DES INFRACTIONS	3 558 329	3 521 256	-1,04%
<i>Délinquance de proximité</i>	1 526 753	1 504 937	-1,43%
<i>Criminalité organisée et délinquance spécialisée</i>	31 272	30 782	-1,57%
<i>Infractions révélées par l'action des services</i>	384 784	372 264	-3,25%
<i>Escroqueries et infractions économiques et financières</i>	381 032	370 728	-2,70%
<i>Atteintes volontaires à l'intégrité physique</i>	443 671	455 911	2,76%
<i>Atteintes aux biens</i>	2 243 498	2 227 649	-0,71%

DÉPARTEMENT DES ARDENNES (08) Année 2009

Population au 01 01 2009 :	Taux de criminalité :	Rang sur 96	
285 653	38,84	67	
Personnes mises en cause	Mineurs mis en cause	Parts des mineurs	
4 185	808	19,31%	
Année			
	2008	2009	variation
TOTAL DES INFRACTIONS	12 109	11 095	-8,37%
<i>Délinquance de proximité</i>	4 509	3 954	-12,31%
<i>Criminalité organisée et délinquance spécialisée</i>	98	86	-12,24%
<i>Infractions révélées par l'action des services</i>	1 516	1 293	-14,71%
<i>Escroqueries et infractions économiques et financières</i>	1 282	1 224	-4,52%
<i>Atteintes volontaires à l'intégrité physique</i>	1 607	1 567	-2,49%
<i>Atteintes aux biens</i>	6 832	6 235	-8,74%

DÉPARTEMENT DE L'AUBE (10) Année 2009

Population au 01 01 2009 :	Taux de criminalité :	Rang sur 96	
299 704	47,95	38	
Personnes mises en cause	Mineurs mis en cause	Parts des mineurs	
4 954	1 014	20,47%	
Année			
	2008	2009	variation
TOTAL DES INFRACTIONS	14 420	14 370	-0,35%
<i>Délinquance de proximité</i>	5 662	5 461	-3,55%
<i>Criminalité organisée et délinquance spécialisée</i>	61	85	39,34%
<i>Infractions révélées par l'action des services</i>	1 114	1 106	-0,72%
<i>Escroqueries et infractions économiques et financières</i>	1 593	1 614	1,32%
<i>Atteintes volontaires à l'intégrité physique</i>	2 046	2 143	4,74%
<i>Atteintes aux biens</i>	8 731	8 661	-0,80%

DÉPARTEMENT DE LA MARNE (51) Année 2009

Population au 01 01 2009 :	Taux de criminalité :	Rang sur 96	
565 841	58,64	22	
Personnes mises en cause	Mineurs mis en cause	Parts des mineurs	
10 740	2 476	23,05%	
Année			
	2008	2009	variation
TOTAL DES INFRACTIONS	34 651	33 183	-4,24%
<i>Délinquance de proximité</i>	15 767	14 857	-5,77%
<i>Criminalité organisée et délinquance spécialisée</i>	200	182	-9,00%
<i>Infractions révélées par l'action des services</i>	2 986	2 667	-10,68%
<i>Escroqueries et infractions économiques et financières</i>	3 643	3 039	-16,58%
<i>Atteintes volontaires à l'intégrité physique</i>	4 515	4 649	2,97%
<i>Atteintes aux biens</i>	22 394	21 610	-3,50%

DÉPARTEMENT DE LA HAUTE-MARNE (52) Année 2009

Population au 01 01 2009 :	Taux de criminalité :	Rang sur 96	
187 652	46,44	42	
Personnes mises en cause	Mineurs mis en cause	Parts des mineurs	
3 000	487	16,23%	
Année			
	2008	2009	variation
TOTAL DES INFRACTIONS	9 081	8 714	-4,04%
<i>Délinquance de proximité</i>	3 404	3 377	-0,79%
<i>Criminalité organisée et délinquance spécialisée</i>	61	49	-19,67%
<i>Infractions révélées par l'action des services</i>	997	827	-17,05%
<i>Escroqueries et infractions économiques et financières</i>	1 250	1 207	-3,44%
<i>Atteintes volontaires à l'intégrité physique</i>	1 064	1 047	-1,60%
<i>Atteintes aux biens</i>	5 054	5 085	0,61%

DÉPARTEMENT DES ARDENNES (08)

Données départementales année 2009 faits constatés (services de police et unités de gendarmerie)	Gendarmerie nationale			Police nationale			Total	
	nombre	variation	part dans le total	nombre	variation	part dans le total	nombre	variation
TOTAL DES INFRACTIONS	5 095	-12,35%	45,92	6 000	-4,70%	54,08	11 095	-8,37%
<i>Délinquance de voie publique</i>	1 620	-12,76%	40,97	2 334	-11,99%	59,03	3 954	-12,31%
<i>Infractions révélées par l'action des services</i>	598	-13,71%	46,25	695	-15,55%	53,75	1 293	-14,71%
<i>Atteintes volontaires à l'intégrité physique</i>	644	-10,68%	41,10	923	4,18%	58,90	1 567	-2,49%
<i>Atteintes aux biens</i>	2 684	-15,76%	43,05	3 551	-2,61%	56,95	6 235	-8,74%
VOLS (y compris recels)	2 346	-15,49%	51,36	2 222	0,91%	48,64	4 568	-8,24%
* Vols à main armée	3	-25,00%	30,00	7	40,00%	70,00	10	11,11%
* Autres vols avec violences	18	-18,18%	18,00	82	-2,38%	82,00	100	-5,66%
* Cambriolages	554	-6,58%	57,41	411	-4,86%	42,59	965	-5,85%
<i>dont - résidences principales</i>	196	8,29%	49,62	199	-2,45%	50,38	395	2,60%
<i>- résidences secondaires</i>	54	1,89%	98,18	1	-	1,82	55	3,77%
<i>- locaux industriels, commerciaux ou financiers</i>	172	-20,37%	67,19	84	-10,64%	32,81	256	-17,42%
* Vols avec entrée par ruse	11	-38,89%	47,83	12	33,33%	52,17	23	-14,81%
* Vols d'automobiles et de véhicules de transport avec fret	183	-9,41%	51,84	170	4,29%	48,16	353	-3,29%
* Vols de véhicules motorisés à deux roues	68	-35,85%	35,42	124	0,00%	64,58	192	-16,52%
* Vols à la roulotte	259	3,60%	52,97	230	-21,77%	47,03	489	-10,11%
* Vols d'accessoires sur véhicules immatriculés	155	-27,57%	51,50	146	-37,07%	48,50	301	-32,51%
* Autres vols simples	1 035	-20,02%	51,01	994	23,02%	48,99	2 029	-3,47%
<i>dont - vols au préjudice des particuliers</i>	707	-9,59%	50,50	693	22,44%	49,50	1 400	3,86%
<i>dont - vols à la tire</i>	41	-18,00%	78,85	11	-8,33%	21,15	52	-16,13%
<i>dont - vols au préjudice d'établissements publics ou privés</i>	153	-32,89%	57,52	113	18,95%	42,48	266	-17,65%
<i>dont - vols à l'étalage</i>	35	-18,60%	16,43	178	28,06%	83,57	213	17,03%
* Recels	60	-17,81%	56,60	46	-9,80%	43,40	106	-14,52%
ESCROQUERIES ET INFRACTIONS ÉCONOMIQUES ET FINANCIÈRES	693	8,79%	56,62	531	-17,67%	43,38	1 224	-4,52%
* Escroqueries, faux et contrefaçons	559	-3,45%	52,29	510	-7,78%	47,71	1 069	-5,57%
<i>dont - escroqueries et abus de confiance</i>	310	-7,74%	48,06	335	51,58%	51,94	645	15,80%
<i>- falsifications et usages de chèques volés</i>	142	67,06%	55,25	115	-27,67%	44,75	257	5,33%
<i>- falsifications et usages de cartes de crédit</i>	79	-24,76%	61,24	50	-68,75%	38,76	129	-51,32%
<i>- faux en écriture (publique, authentique et autres)</i>	21	-4,55%	72,41	8	-11,11%	27,59	29	-6,45%
<i>- contrefaçons et fraudes (sauf fiscales)</i>	3	-89,66%	100,00	0	-100,00%	-	3	-90,00%
* Délinquance économique et financière	87	123,08%	87,00	13	-65,79%	13,00	100	29,87%
<i>dont - travail clandestin</i>	53	103,85%	96,36	2	-71,43%	3,64	55	66,67%
<i>- emploi d'étranger sans titre de travail</i>	0	-	-	5	-72,22%	100,00	5	-72,22%
* Infractions à la législation sur les chèques sauf chèques volés	47	147,37%	85,45	8	-85,19%	14,55	55	-24,66%
CRIMES ET DÉLITS CONTRE LES PERSONNES	856	-10,55%	46,75	975	4,95%	53,25	1 831	-2,92%
* Homicides	4	-20,00%	100,00	0	-100,00%	-	4	-33,33%
<i>dont - tentatives d'homicides</i>	0	-100,00%	-	0	-100,00%	-	0	-100,00%
* Coups et blessures volontaires	390	-10,96%	45,72	463	3,58%	54,28	853	-3,62%
<i>dont - coups et blessures volontaires non suivis de mort</i>	389	-10,98%	45,66	463	3,58%	54,34	852	-3,62%
* Autres atteintes contre les personnes	225	-17,58%	41,13	322	4,55%	58,87	547	-5,85%
<i>dont - menaces et chantages</i>	117	-0,85%	31,28	257	14,22%	68,72	374	9,04%
<i>- atteintes à la dignité et la personnalité</i>	86	-63,87%	62,77	51	-254,55%	37,23	137	-33,17%
* Atteintes aux moeurs	78	-11,36%	50,98	75	22,95%	49,02	153	2,68%
<i>dont - viols</i>	24	-14,29%	50,00	24	100,00%	50,00	48	20,00%
<i>dont - sur mineur(e)s</i>	15	-16,67%	51,72	14	180,00%	48,28	29	26,09%
<i>dont - agressions sexuelles y compris harcèlements</i>	19	-42,42%	41,30	27	17,39%	58,70	46	-17,86%
<i>dont - sur mineur(e)s</i>	8	-65,22%	30,77	18	38,46%	69,23	26	-27,78%
<i>dont - autres atteintes sexuelles</i>	35	34,62%	61,40	22	-15,38%	38,60	57	9,62%
* Infractions contre la famille et l'enfant	159	3,92%	58,03	115	2,68%	41,97	274	3,40%
<i>dont - violences, mauvais traitements, abandons</i>	31	14,81%	77,50	9	50,00%	22,50	40	21,21%
AUTRES INFRACTIONS (dont Stupéfiants)	1 200	-16,84%	34,56	2 272	-9,84%	65,44	3 472	-12,39%
* Infractions à la législation sur les stupéfiants	376	-24,65%	48,21	404	1,51%	51,79	780	-13,04%
<i>dont - trafic ou revente sans usage</i>	16	0,00%	42,11	22	-15,38%	57,89	38	-9,52%
<i>- usage - revente</i>	55	-23,61%	61,11	35	29,63%	38,89	90	-9,09%
<i>- consommation</i>	246	-14,29%	41,62	345	0,88%	58,38	591	-6,04%
* Délits à la police des étrangers	24	33,33%	12,97	161	-34,82%	87,03	185	-30,19%
<i>dont - infractions aux conditions d'entrée et de séjour</i>	21	40,00%	14,79	121	-29,24%	85,21	142	-23,66%
<i>- aide à l'entrée, à la circulation et au séjour</i>	3	0,00%	13,04	20	-60,78%	86,96	23	-57,41%
* Destructions, dégradations	398	-17,60%	22,45	1 375	-8,03%	77,55	1 773	-10,36%
<i>dont - attentats par explosifs</i>	0	-	-	0	-	-	0	-
<i>- incendies volontaires</i>	54	-15,63%	19,64	221	19,46%	80,36	275	10,44%
<i>- autres destructions et dégradations de biens publics</i>	142	-13,94%	63,39	82	-21,90%	36,61	224	-17,04%
<i>- destructions et dégradations de véhicules privés</i>	90	-28,57%	10,79	744	-13,99%	89,21	834	-15,84%
<i>- autres destructions et dégradations de biens privés</i>	112	-12,50%	25,45	328	-3,53%	74,55	440	-5,98%
* Délits divers	402	-9,26%	54,77	332	-12,63%	45,23	734	-10,81%
<i>dont - faux documents (identité, circulation et autres)</i>	17	-29,17%	62,96	10	-50,00%	37,04	27	-38,64%
<i>- outrages à dépositaires de l'autorité</i>	78	-10,34%	47,56	86	6,17%	52,44	164	-2,38%
<i>- violences à dépositaires de l'autorité</i>	36	-18,18%	40,91	52	-35,80%	59,09	88	-29,60%
<i>- port ou détention d'armes prohibées</i>	58	45,00%	47,15	65	-17,72%	52,85	123	3,36%
<i>- pêche, chasse et atteintes à l'environnement</i>	7	-41,67%	100,00	0	-	-	7	-41,67%
<i>- autres délits divers non spécifiés</i>	189	-4,06%	61,97	116	0,87%	38,03	305	-2,24%

Infractions constatées dans les circonscriptions de :	CHARLEVILLE-	SEDAN
	MÉZIÈRES	
1 Règlements de compte entre malfaiteurs.....	0	0
2 Homicides pour voler et à l'occasion de vols.....	0	0
3 Homicides pour d'autres motifs.....	0	0
4 Tentatives d'homicides pour voler et à l'occasion de vols.....	0	0
5 Tentatives d'homicides pour d'autres motifs.....	0	0
6 Coups et blessures volontaires suivis de mort.....	0	0
7 Autres coups et blessures volontaires criminels ou correctionnels.....	356	107
8 Prises d'otages à l'occasion de vols.....	0	0
9 Prises d'otages dans un autre but.....	0	0
10 Séquestrations.....	1	1
11 Menaces ou chantages pour extorsion de fonds.....	18	0
12 Menaces ou chantages dans un autre but.....	193	45
13 Atteintes à la dignité et à la personnalité.....	41	9
14 Violations de domicile.....	9	3
15 Vols à main armée contre des établissements financiers.....	0	0
16 Vols à main armée contre des établissements industriels ou commerciaux.....	3	2
17 Vols à main armée contre des entreprises de transports de fonds.....	0	0
18 Vols à main armée contre des particuliers à leur domicile.....	0	0
19 Autres vols à main armée.....	2	0
20 Vols avec armes blanches contre des établissements financiers, commerciaux ou industriels.....	0	1
21 Vols avec armes blanches contre des particuliers à leur domicile.....	0	0
22 Autres vols avec armes blanches.....	3	0
23 Vols violents sans arme contre des établissements financiers, commerciaux ou industriels.....	1	0
24 Vols violents sans arme contre des particuliers à leur domicile.....	1	0
25 Vols violents sans arme contre des femmes sur voie publique ou autre lieu public.....	20	7
26 Vols violents sans arme contre d'autres victimes.....	38	11
27 Cambriolages de locaux d'habitation principale.....	136	63
28 Cambriolages de résidences secondaires.....	0	1
29 Cambriolages de locaux industriels, commerciaux ou financiers.....	61	22
30 Cambriolages d'autres lieux.....	98	29
31 Vols avec entrée par ruse en tous lieux.....	6	6
32 Vols à la tire.....	7	4
33 Vols à l'étalage.....	139	39
34 Vols de véhicules de transport avec fret.....	0	0
35 Vols d'automobiles.....	141	29
36 Vols de véhicules motorisés à 2 roues.....	68	56
37 Vols à la roulotte.....	161	69
38 Vols d'accessoires sur véhicules à moteur immatriculés.....	99	47
39 Vols simples sur chantier.....	7	3
40 Vols simples sur exploitations agricoles.....	0	0
41 Autres vols simples contre des établissements publics ou privés.....	87	26
42 Autres vols simples contre des particuliers dans des locaux privés.....	208	73
43 Autres vols simples contre des particuliers dans des locaux ou lieux publics.....	354	47
44 Recels.....	31	15
45 Proxénétisme.....	1	0
46 Viols sur des majeur(e)s.....	9	1
47 Viols sur des mineur(e)s.....	14	0
48 Harcèlements sexuels et autres agressions sexuelles contre des majeur(e)s.....	7	2
49 Harcèlements sexuels et autres agressions sexuelles contre des mineur(e)s.....	15	3
50 Atteintes sexuelles.....	19	3
51 Homicides commis d'enfants de moins de 15 ans.....	0	0
52 Violences, mauvais traitements et abandons d'enfants.....	9	0
53 Délits au sujet de la garde des mineurs.....	58	11
54 Non versement de pension alimentaire.....	30	7
55 Trafic et revente sans usage de stupéfiants.....	20	0
56 Usage - revente de stupéfiants.....	9	12
57 Usage de stupéfiants.....	236	107
58 Autres infractions à la législation sur les stupéfiants.....	1	1
59 Délits de débits de boissons et infractions à la réglementation sur l'alcool et le tabac.....	0	0
60 Fraudes alimentaires et infractions à l'hygiène.....	0	0
61 Autres délits contre la santé publique et la réglementation des professions médicales.....	0	0
62 Incendies volontaires de biens publics.....	2	25
63 Incendies volontaires de biens privés.....	119	75
64 Attentats à l'explosif contre des biens publics.....	0	0
65 Attentats à l'explosif contre des biens privés.....	0	0
66 Autres destructions et dégradations de biens publics.....	48	34
67 Autres destructions et dégradations de biens privés.....	236	92
68 Destructions et dégradations de véhicules privés.....	540	204
69 Infractions aux conditions générales d'entrée et de séjour des étrangers.....	45	0
70 Aide à l'entrée, à la circulation et au séjour des étrangers.....	2	0
71 Autres infractions à la police des étrangers.....	6	0
72 Outrages à dépositaires de l'autorité.....	62	23
73 Violences à dépositaires de l'autorité.....	37	14
74 Port ou détention d'armes prohibées.....	48	17
75 Atteintes aux intérêts fondamentaux de la Nation.....	0	1
76 Délits des courses et des jeux.....	0	0
77 Délits interdiction de séjour et de paraître.....	0	0
78 Destructions, cruautés et autres délits envers les animaux.....	1	1
79 Atteintes à l'environnement.....	0	0
80 Chasse et pêche.....	0	0
81 Faux documents d'identité.....	1	0
82 Faux documents concernant la circulation des véhicules.....	0	0
83 Autres faux documents administratifs.....	1	0
84 Faux en écriture publique et authentique.....	1	0
85 Autres faux en écriture.....	3	1
86 Fausse monnaie.....	1	0
87 Contrefaçons et fraudes industrielles et commerciales.....	0	0
88 Contrefaçons littéraires et artistiques.....	0	0
89 Falsifications et usages de chèques volés.....	85	30
90 Falsifications et usages de cartes de crédit.....	41	8
91 Escroqueries et abus de confiance.....	259	63
92 Infractions à la législation sur les chèques.....	8	0
93 Travail clandestin.....	0	0
94 Emploi d'étranger sans titre de travail.....	0	0
95 Marchandage - prêt de main d'oeuvre.....	0	0
96 Index non utilisé.....	0	0
97 Index non utilisé.....	0	0
98 Banqueroutes, abus de biens sociaux et autres délits de société.....	1	0
99 Index non utilisé.....	0	0
100 Index non utilisé.....	0	0
101 Prix illicites, publicité fausse et infractions aux règles de la concurrence.....	0	0
102 Achats et ventes sans facture.....	0	0
103 Infractions à l'exercice d'une profession réglementée.....	0	0
104 Infractions au droit de l'urbanisme et de la construction.....	0	0
105 Fraudes fiscales.....	0	0
106 Autres délits économiques et financiers.....	1	0
107 Autres délits.....	83	22
Total des infractions	4 348	1 472

Infractions constatées dans les compagnies de gendarmerie de :	CHARLEVILLE- MÉZIÈRES	RETHEL	REVIN	SEDAN	VOUZIER
1 Règlements de compte entre malfaiteurs.....	0	0	0	0	0
2 Homicides pour voler et à l'occasion de vols.....	0	0	0	0	0
3 Homicides pour d'autres motifs.....	2	0	0	1	0
4 Tentatives d'homicides pour voler et à l'occasion de vols.....	0	0	0	0	0
5 Tentatives d'homicides pour d'autres motifs.....	0	0	0	0	0
6 Coups et blessures volontaires suivis de mort.....	0	0	0	0	1
7 Autres coups et blessures volontaires criminels ou correctionnels.....	68	79	96	83	63
8 Prises d'otages à l'occasion de vols.....	0	0	0	0	0
9 Prises d'otages dans un autre but.....	0	0	0	0	0
10 Séquestrations.....	1	0	1	0	0
11 Menaces ou chantages pour extorsion de fonds.....	1	2	0	2	1
12 Menaces ou chantages dans un autre but.....	19	19	24	21	27
13 Atteintes à la dignité et à la personnalité.....	28	11	33	6	8
14 Violations de domicile.....	4	3	7	5	1
15 Vols à main armée contre des établissements financiers.....	0	0	0	0	0
16 Vols à main armée contre des établissements industriels ou commerciaux.....	0	0	1	1	1
17 Vols à main armée contre des entreprises de transports de fonds.....	0	0	0	0	0
18 Vols à main armée contre des particuliers à leur domicile.....	0	0	0	0	0
19 Autres vols à main armée.....	0	0	0	0	0
20 Vols avec armes blanches contre des établissements financiers, commerciaux ou industriels.....	0	0	0	0	0
21 Vols avec armes blanches contre des particuliers à leur domicile.....	2	0	0	0	0
22 Autres vols avec armes blanches.....	0	0	0	2	0
23 Vols violents sans arme contre des établissements financiers, commerciaux ou industriels.....	0	0	1	1	0
24 Vols violents sans arme contre des particuliers à leur domicile.....	1	1	0	1	0
25 Vols violents sans arme contre des femmes sur voie publique ou autre lieu public.....	1	0	1	1	0
26 Vols violents sans arme contre d'autres victimes.....	2	0	2	2	0
27 Cambriolages de locaux d'habitation principale.....	63	50	31	33	19
28 Cambriolages de résidences secondaires.....	8	16	11	11	8
29 Cambriolages de locaux industriels, commerciaux ou financiers.....	61	28	33	38	12
30 Cambriolages d'autres lieux.....	47	23	28	25	9
31 Vols avec entrée par ruse en tous lieux.....	5	1	4	0	1
32 Vols à la tire.....	18	4	10	4	5
33 Vols à l'étalage.....	9	8	7	3	8
34 Vols de véhicules de transport avec fret.....	0	1	0	0	0
35 Vols d'automobiles.....	47	47	25	44	18
36 Vols de véhicules motorisés à 2 roues.....	16	14	13	20	5
37 Vols à la roulotte.....	64	44	37	98	16
38 Vols d'accessoires sur véhicules à moteur immatriculés.....	38	23	38	39	17
39 Vols simples sur chantier.....	13	8	16	13	3
40 Vols simples sur exploitations agricoles.....	10	34	5	13	25
41 Autres vols simples contre des établissements publics ou privés.....	26	33	42	33	18
42 Autres vols simples contre des particuliers dans des locaux privés.....	86	116	92	92	60
43 Autres vols simples contre des particuliers dans des locaux ou lieux publics.....	56	47	46	53	17
44 Recels.....	8	25	18	1	8
45 Proxénétisme.....	0	0	0	0	0
46 Viols sur des majeur(e)s.....	2	2	3	0	2
47 Viols sur des mineur(e)s.....	1	2	5	4	3
48 Harcèlements sexuels et autres agressions sexuelles contre des majeur(e)s.....	1	3	4	2	1
49 Harcèlements sexuels et autres agressions sexuelles contre des mineur(e)s.....	1	1	2	1	3
50 Atteintes sexuelles.....	8	8	8	6	5
51 Homicides commis d'enfants de moins de 15 ans.....	1	0	0	0	0
52 Violences, mauvais traitements et abandons d'enfants.....	10	5	3	10	3
53 Délits au sujet de la garde des mineurs.....	8	18	26	12	15
54 Non versement de pension alimentaire.....	8	11	9	15	6
55 Trafic et revente sans usage de stupéfiants.....	2	2	4	7	1
56 Usage - revente de stupéfiants.....	4	12	18	18	3
57 Usage de stupéfiants.....	31	50	35	56	28
58 Autres infractions à la législation sur les stupéfiants.....	15	7	17	15	1
59 Délits de débits de boissons et infractions à la réglementation sur l'alcool et le tabac.....	1	0	0	0	1
60 Fraudes alimentaires et infractions à l'hygiène.....	0	2	0	0	0
61 Autres délits contre la santé publique et la réglementation des professions médicales.....	0	0	0	0	0
62 Incendies volontaires de biens publics.....	2	2	1	1	1
63 Incendies volontaires de biens privés.....	10	9	13	8	7
64 Attentats à l'explosif contre des biens publics.....	0	0	0	0	0
65 Attentats à l'explosif contre des biens privés.....	0	0	0	0	0
66 Autres destructions et dégradations de biens publics.....	31	33	32	21	24
67 Autres destructions et dégradations de biens privés.....	29	25	26	24	8
68 Destructions et dégradations de véhicules privés.....	18	22	16	24	10
69 Infractions aux conditions générales d'entrée et de séjour des étrangers.....	2	2	1	7	0
70 Aide à l'entrée, à la circulation et au séjour des étrangers.....	0	0	1	0	1
71 Autres infractions à la police des étrangers.....	0	0	0	0	0
72 Outrages à dépositaires de l'autorité.....	14	21	22	6	13
73 Violences à dépositaires de l'autorité.....	4	11	9	2	10
74 Port ou détention d'armes prohibées.....	8	21	3	13	12
75 Atteintes aux intérêts fondamentaux de la Nation.....	3	0	1	1	0
76 Délits des courses et des jeux.....	0	0	0	0	0
77 Délits interdiction de séjour et de paraître.....	0	0	0	0	0
78 Destructions, cruautés et autres délits envers les animaux.....	1	1	0	3	2
79 Atteintes à l'environnement.....	1	0	0	2	1
80 Chasse et pêche.....	0	1	1	0	1
81 Faux documents d'identité.....	0	1	1	0	0
82 Faux documents concernant la circulation des véhicules.....	2	2	1	2	0
83 Autres faux documents administratifs.....	2	2	2	2	0
84 Faux en écriture publique et authentique.....	3	5	0	1	0
85 Autres faux en écriture.....	4	2	3	1	2
86 Fausse monnaie.....	1	0	2	1	0
87 Contrefaçons et fraudes industrielles et commerciales.....	3	0	0	0	0
88 Contrefaçons littéraires et artistiques.....	0	0	0	0	0
89 Falsifications et usages de chèques volés.....	78	13	12	33	6
90 Falsifications et usages de cartes de crédit.....	3	10	36	17	13
91 Escroqueries et abus de confiance.....	91	47	82	58	31
92 Infractions à la législation sur les chèques.....	2	37	4	2	2
93 Travail clandestin.....	1	3	2	2	15
94 Emploi d'étranger sans titre de travail.....	0	0	0	0	0
95 Marchandage - prêt de main d'oeuvre.....	0	0	0	0	0
96 Index non utilisé.....	0	0	0	0	0
97 Index non utilisé.....	0	0	0	0	0
98 Banqueroutes, abus de biens sociaux et autres délits de société.....	3	1	0	1	0
99 Index non utilisé.....	0	0	0	0	0
100 Index non utilisé.....	0	0	0	0	0
101 Prix illicites, publicité fautive et infractions aux règles de la concurrence.....	0	1	0	0	1
102 Achats et ventes sans facture.....	1	1	1	1	0
103 Infractions à l'exercice d'une profession réglementée.....	1	0	0	1	0
104 Infractions au droit de l'urbanisme et de la construction.....	1	0	1	0	2
105 Fraudes fiscales.....	0	0	1	1	0
106 Autres délits économiques et financiers.....	2	2	1	0	2
107 Autres délits.....	39	37	54	26	28
Total des infractions	1 157	1 072	1 085	1 053	615

DÉPARTEMENT DE L'AUBE (10)

Données départementales année 2009 faits constatés (services de police et unités de gendarmerie)	Gendarmerie nationale			Police nationale			Total	
	nombre	variation	part dans le total	nombre	variation	part dans le total	nombre	variation
TOTAL DES INFRACTIONS	6 423	-2,06%	44,70	7 947	1,08%	55,30	14 370	-0,35%
<i>Délinquance de voie publique</i>	2 258	-5,25%	41,35	3 203	-2,32%	58,65	5 461	-3,55%
<i>Infractions révélées par l'action des services</i>	588	4,44%	53,16	518	-5,99%	46,84	1 106	-0,72%
<i>Atteintes volontaires à l'intégrité physique</i>	739	6,48%	34,48	1 404	3,85%	65,52	2 143	4,74%
<i>Atteintes aux biens</i>	3 825	-3,02%	44,16	4 836	1,02%	55,84	8 661	-0,80%
VOLS (y compris recels)	3 437	-3,78%	50,17	3 414	6,12%	49,83	6 851	0,91%
* Vols à main armée	8	166,67%	42,11	11	83,33%	57,89	19	111,11%
* Autres vols avec violences	28	-12,50%	10,61	236	4,89%	89,39	264	2,72%
* Cambriolages	848	-3,53%	63,47	488	-3,37%	36,53	1 336	-3,47%
<i>dont - résidences principales</i>	294	-7,26%	57,76	215	-8,12%	42,24	509	-7,62%
<i>- résidences secondaires</i>	105	23,53%	97,22	3	50,00%	2,78	108	24,14%
<i>- locaux industriels, commerciaux ou financiers</i>	201	-19,28%	60,36	132	28,16%	39,64	333	-5,40%
* Vols avec entrée par ruse	17	13,33%	53,13	15	114,29%	46,88	32	45,45%
* Vols d'automobiles et de véhicules de transport avec fret	256	-16,34%	63,21	149	9,56%	36,79	405	-8,37%
* Vols de véhicules motorisés à deux roues	82	-4,65%	30,71	185	-25,70%	69,29	267	-20,30%
* Vols à la roulotte	355	1,14%	47,72	389	25,08%	52,28	744	12,39%
* Vols d'accessoires sur véhicules immatriculés	214	-21,03%	42,80	286	19,67%	57,20	500	-1,96%
* Autres vols simples	1 525	0,33%	48,94	1 591	10,03%	51,06	3 116	5,06%
<i>dont - vols au préjudice des particuliers</i>	1 015	5,40%	48,36	1 084	8,29%	51,64	2 099	6,87%
<i>dont - vols à la tire</i>	74	29,82%	53,24	65	14,04%	46,76	139	21,93%
<i>dont - vols au préjudice d'établissements publics ou privés</i>	161	-1,83%	51,11	154	-13,48%	48,89	315	-7,89%
<i>dont - vols à l'étalage</i>	79	38,60%	19,60	324	28,06%	80,40	403	30,00%
* Recels	104	-4,59%	61,90	64	-31,18%	38,10	168	-16,83%
ESCROQUERIES ET INFRACTIONS ÉCONOMIQUES ET FINANCIÈRES	697	-4,26%	43,18	917	6,01%	56,82	1 614	1,32%
* Escroqueries, faux et contrefaçons	640	-0,78%	41,80	891	5,07%	58,20	1 531	2,55%
<i>dont - escroqueries et abus de confiance</i>	464	1,98%	41,35	658	29,27%	58,65	1 122	16,39%
<i>- falsifications et usages de chèques volés</i>	52	-22,39%	30,59	118	-43,54%	69,41	170	-38,41%
<i>- falsifications et usages de cartes de crédit</i>	76	7,04%	45,24	92	-13,21%	54,76	168	-5,08%
<i>- faux en écriture (publique, authentique et autres)</i>	39	-4,88%	69,64	17	-22,73%	30,36	56	-11,11%
<i>- contrefaçons et fraudes (sauf fiscales)</i>	5	-50,00%	71,43	2	100,00%	28,57	7	-36,36%
* Délinquance économique et financière	50	-27,54%	74,63	17	30,77%	25,37	67	-18,29%
<i>dont - travail clandestin</i>	35	-5,41%	79,55	9	80,00%	20,45	44	4,76%
<i>- emploi d'étranger sans titre de travail</i>	3	0,00%	60,00	2	-	40,00	5	66,67%
* Infractions à la législation sur les chèques sauf chèques volés	7	-50,00%	43,75	9	125,00%	56,25	16	-11,11%
CRIMES ET DÉLITS CONTRE LES PERSONNES	906	3,31%	41,03	1 302	0,23%	58,97	2 208	1,47%
* Homicides	2	0,00%	28,57	5	66,67%	71,43	7	40,00%
<i>dont - tentatives d'homicides</i>	1	0,00%	20,00	4	300,00%	80,00	5	150,00%
* Coups et blessures volontaires	421	3,19%	40,76	612	5,70%	59,24	1 033	4,66%
<i>dont - coups et blessures volontaires non suivis de mort</i>	421	4,21%	40,76	612	5,70%	59,24	1 033	5,09%
* Autres atteintes contre les personnes	230	-5,35%	41,22	328	-9,89%	58,78	558	-8,07%
<i>dont - menaces et chantages</i>	136	12,40%	36,36	238	-16,20%	63,64	374	-7,65%
<i>- atteintes à la dignité et la personnalité</i>	64	-73,11%	49,23	66	-173,33%	50,77	130	-12,16%
* Atteintes aux mœurs	94	-12,96%	42,34	128	34,74%	57,66	222	9,36%
<i>dont - viols</i>	33	3,13%	61,11	21	-8,70%	38,89	54	-1,82%
<i>dont - sur mineur(e)s</i>	21	5,00%	70,00	9	-30,77%	30,00	30	-9,09%
<i>dont - agressions sexuelles y compris harcèlements</i>	27	-35,71%	30,68	61	52,50%	69,32	88	7,32%
<i>dont - sur mineur(e)s</i>	15	-57,14%	27,78	39	34,48%	72,22	54	-15,63%
<i>dont - autres atteintes sexuelles</i>	33	-2,94%	42,31	45	40,63%	57,69	78	18,18%
* Infractions contre la famille et l'enfant	159	37,07%	40,98	229	-11,24%	59,02	388	3,74%
<i>dont - violences, mauvais traitements, abandons</i>	34	88,89%	19,77	138	9,52%	80,23	172	19,44%
AUTRES INFRACTIONS (dont Stupéfiants)	1 383	0,14%	37,41	2 314	-6,73%	62,59	3 697	-4,27%
* Infractions à la législation sur les stupéfiants	334	9,87%	52,43	303	7,83%	47,57	637	8,89%
<i>dont - trafic ou revente sans usage</i>	10	-28,57%	76,92	3	200,00%	23,08	13	-13,33%
<i>- usage - revente</i>	48	-31,43%	51,06	46	-9,80%	48,94	94	-22,31%
<i>- consommation</i>	246	35,16%	49,80	248	9,73%	50,20	494	21,08%
* Délits à la police des étrangers	25	-43,18%	35,21	46	9,52%	64,79	71	-17,44%
<i>dont - infractions aux conditions d'entrée et de séjour</i>	24	-40,00%	35,82	43	10,26%	64,18	67	-15,19%
<i>- aide à l'entrée, à la circulation et au séjour</i>	0	-100,00%	-	3	0,00%	100,00	3	-25,00%
* Destructions, dégradations	492	2,29%	24,87	1 486	-10,64%	75,13	1 978	-7,74%
<i>dont - attentats par explosifs</i>	0	-	-	0	-	-	0	-
<i>- incendies volontaires</i>	91	16,67%	51,12	87	-16,35%	48,88	178	-2,20%
<i>- autres destructions et dégradations de biens publics</i>	149	10,37%	69,63	65	30,00%	30,37	214	15,68%
<i>- destructions et dégradations de véhicules privés</i>	118	-9,23%	12,80	804	-18,04%	87,20	922	-17,01%
<i>- autres destructions et dégradations de biens privés</i>	134	-2,90%	20,18	530	0,38%	79,82	664	-0,30%
* Délits divers	532	-3,62%	52,62	479	-3,23%	47,38	1 011	-3,44%
<i>dont - faux documents (identité, circulation et autres)</i>	30	76,47%	69,77	13	-23,53%	30,23	43	26,47%
<i>- outrages à dépositaires de l'autorité</i>	103	-7,21%	61,31	65	-30,85%	38,69	168	-18,05%
<i>- violences à dépositaires de l'autorité</i>	43	34,38%	35,25	79	23,44%	64,75	122	27,08%
<i>- port ou détention d'armes prohibées</i>	36	28,57%	33,03	73	-28,43%	66,97	109	-16,15%
<i>- pêche, chasse et atteintes à l'environnement</i>	17	0,00%	85,00	3	-50,00%	15,00	20	-13,04%
<i>- autres délits divers non spécifiés</i>	286	-13,86%	55,32	231	17,26%	44,68	517	-2,27%

Infractions constatées dans la circonscription de :	TROYES
1 Règlements de compte entre malfaiteurs.....	0
2 Homicides pour voler et à l'occasion de vols.....	0
3 Homicides pour d'autres motifs.....	0
4 Tentatives d'homicides pour voler et à l'occasion de vols.....	0
5 Tentatives d'homicides pour d'autres motifs.....	4
6 Coups et blessures volontaires suivis de mort.....	0
7 Autres coups et blessures volontaires criminels ou correctionnels.....	612
8 Prises d'otages à l'occasion de vols.....	0
9 Prises d'otages dans un autre but.....	0
10 Séquestrations.....	3
11 Menaces ou chantages pour extorsion de fonds.....	27
12 Menaces ou chantages dans un autre but.....	211
13 Atteintes à la dignité et à la personnalité.....	66
14 Violations de domicile.....	21
15 Vols à main armée contre des établissements financiers.....	0
16 Vols à main armée contre des établissements industriels ou commerciaux.....	9
17 Vols à main armée contre des entreprises de transports de fonds.....	0
18 Vols à main armée contre des particuliers à leur domicile.....	0
19 Autres vols à main armée.....	2
20 Vols avec armes blanches contre des établissements financiers, commerciaux ou industriels.....	4
21 Vols avec armes blanches contre des particuliers à leur domicile.....	2
22 Autres vols avec armes blanches.....	12
23 Vols violents sans arme contre des établissements financiers, commerciaux ou industriels.....	3
24 Vols violents sans arme contre des particuliers à leur domicile.....	3
25 Vols violents sans arme contre des femmes sur voie publique ou autre lieu public.....	75
26 Vols violents sans arme contre d'autres victimes.....	137
27 Cambriolages de locaux d'habitation principale.....	215
28 Cambriolages de résidences secondaires.....	3
29 Cambriolages de locaux industriels, commerciaux ou financiers.....	132
30 Cambriolages d'autres lieux.....	138
31 Vols avec entrée par ruse en tous lieux.....	15
32 Vols à la tire.....	65
33 Vols à l'étalage.....	324
34 Vols de véhicules de transport avec fret.....	0
35 Vols d'automobiles.....	149
36 Vols de véhicules motorisés à 2 roues.....	185
37 Vols à la roulotte.....	389
38 Vols d'accessoires sur véhicules à moteur immatriculés.....	286
39 Vols simples sur chantier.....	29
40 Vols simples sur exploitations agricoles.....	0
41 Autres vols simples contre des établissements publics ou privés.....	154
42 Autres vols simples contre des particuliers dans des locaux privés.....	275
43 Autres vols simples contre des particuliers dans des locaux ou lieux publics.....	744
44 Recels.....	64
45 Proxénétisme.....	1
46 Viols sur des majeur(e)s.....	12
47 Viols sur des mineur(e)s.....	9
48 Harcèlements sexuels et autres agressions sexuelles contre des majeur(e)s.....	22
49 Harcèlements sexuels et autres agressions sexuelles contre des mineur(e)s.....	39
50 Atteintes sexuelles.....	45
51 Homicides commis d'enfants de moins de 15 ans.....	1
52 Violences, mauvais traitements et abandons d'enfants.....	138
53 Délits au sujet de la garde des mineurs.....	56
54 Non versement de pension alimentaire.....	35
55 Trafic et revente sans usage de stupéfiants.....	2
56 Usage - revente de stupéfiants.....	42
57 Usage de stupéfiants.....	248
58 Autres infractions à la législation sur les stupéfiants.....	6
59 Délits de débits de boissons et infractions à la réglementation sur l'alcool et le tabac.....	3
60 Fraudes alimentaires et infractions à l'hygiène.....	1
61 Autres délits contre la santé publique et la réglementation des professions médicales.....	1
62 Incendies volontaires de biens publics.....	7
63 Incendies volontaires de biens privés.....	80
64 Attentats à l'explosif contre des biens publics.....	0
65 Attentats à l'explosif contre des biens privés.....	0
66 Autres destructions et dégradations de biens publics.....	65
67 Autres destructions et dégradations de biens privés.....	530
68 Destructions et dégradations de véhicules privés.....	804
69 Infractions aux conditions générales d'entrée et de séjour des étrangers.....	43
70 Aide à l'entrée, à la circulation et au séjour des étrangers.....	3
71 Autres infractions à la police des étrangers.....	0
72 Outrages à dépositaires de l'autorité.....	65
73 Violences à dépositaires de l'autorité.....	79
74 Port ou détention d'armes prohibées.....	73
75 Atteintes aux intérêts fondamentaux de la Nation.....	1
76 Délits des courses et des jeux.....	1
77 Délits interdiction de séjour et de paraître.....	0
78 Destructions, cruautés et autres délits envers les animaux.....	8
79 Atteintes à l'environnement.....	2
80 Chasse et pêche.....	1
81 Faux documents d'identité.....	6
82 Faux documents concernant la circulation des véhicules.....	1
83 Autres faux documents administratifs.....	6
84 Faux en écriture publique et authentique.....	3
85 Autres faux en écriture.....	13
86 Fausse monnaie.....	4
87 Contrefaçons et fraudes industrielles et commerciales.....	2
88 Contrefaçons littéraires et artistiques.....	0
89 Falsifications et usages de chèques volés.....	118
90 Falsifications et usages de cartes de crédit.....	92
91 Escroqueries et abus de confiance.....	649
92 Infractions à la législation sur les chèques.....	9
93 Travail clandestin.....	9
94 Emploi d'étranger sans titre de travail.....	2
95 Marchandage - prêt de main d'oeuvre.....	0
96 Index non utilisé.....	0
97 Index non utilisé.....	0
98 Banqueroutes, abus de biens sociaux et autres délits de société.....	0
99 Index non utilisé.....	0
100 Index non utilisé.....	0
101 Prix illicites, publicité fausse et infractions aux règles de la concurrence.....	1
102 Achats et ventes sans facture.....	0
103 Infractions à l'exercice d'une profession réglementée.....	0
104 Infractions au droit de l'urbanisme et de la construction.....	0
105 Fraudes fiscales.....	1
106 Autres délits économiques et financiers.....	0
107 Autres délits.....	230
Total des infractions	7 927

Infractions constatées dans les compagnies de gendarmerie de :	BAR-SUR-AUBE	NOGENT- SUR-SEINE	ROSIÈRES- PRÈS-TROYES
	1 Règlements de compte entre malfaiteurs.....	0	0
2 Homicides pour voler et à l'occasion de vols.....	0	0	0
3 Homicides pour d'autres motifs.....	1	0	0
4 Tentatives d'homicides pour voler et à l'occasion de vols.....	0	0	0
5 Tentatives d'homicides pour d'autres motifs.....	1	0	0
6 Coups et blessures volontaires suivis de mort.....	0	0	0
7 Autres coups et blessures volontaires criminels ou correctionnels.....	117	170	134
8 Prises d'otages à l'occasion de vols.....	0	0	0
9 Prises d'otages dans un autre but.....	1	0	0
10 Séquestrations.....	2	2	2
11 Menaces ou chantages pour extorsion de fonds.....	3	6	2
12 Menaces ou chantages dans un autre but.....	44	35	46
13 Atteintes à la dignité et à la personnalité.....	31	18	13
14 Violations de domicile.....	11	6	6
15 Vols à main armée contre des établissements financiers.....	0	1	0
16 Vols à main armée contre des établissements industriels ou commerciaux.....	0	1	2
17 Vols à main armée contre des entreprises de transports de fonds.....	0	0	0
18 Vols à main armée contre des particuliers à leur domicile.....	1	1	1
19 Autres vols à main armée.....	0	1	0
20 Vols avec armes blanches contre des établissements financiers, commerciaux ou industriels.....	0	1	0
21 Vols avec armes blanches contre des particuliers à leur domicile.....	0	2	0
22 Autres vols avec armes blanches.....	1	0	3
23 Vols violents sans arme contre des établissements financiers, commerciaux ou industriels.....	1	0	0
24 Vols violents sans arme contre des particuliers à leur domicile.....	2	0	1
25 Vols violents sans arme contre des femmes sur voie publique ou autre lieu public.....	1	3	2
26 Vols violents sans arme contre d'autres victimes.....	2	5	3
27 Cambriolages de locaux d'habitation principale.....	104	83	107
28 Cambriolages de résidences secondaires.....	27	32	46
29 Cambriolages de locaux industriels, commerciaux ou financiers.....	79	48	74
30 Cambriolages d'autres lieux.....	105	67	76
31 Vols avec entrée par ruse en tous lieux.....	8	3	6
32 Vols à la tire.....	34	21	19
33 Vols à l'étalage.....	12	22	40
34 Vols de véhicules de transport avec fret.....	1	0	0
35 Vols d'automobiles.....	79	50	125
36 Vols de véhicules motorisés à 2 roues.....	27	29	26
37 Vols à la roulotte.....	100	94	148
38 Vols d'accessoires sur véhicules à moteur immatriculés.....	79	57	77
39 Vols simples sur chantier.....	19	15	25
40 Vols simples sur exploitations agricoles.....	78	52	81
41 Autres vols simples contre des établissements publics ou privés.....	47	44	68
42 Autres vols simples contre des particuliers dans des locaux privés.....	198	140	194
43 Autres vols simples contre des particuliers dans des locaux ou lieux publics.....	121	151	137
44 Recels.....	26	40	36
45 Proxénétisme.....	1	0	0
46 Viols sur des majeur(e)s.....	4	5	3
47 Viols sur des mineur(e)s.....	8	5	8
48 Harcèlements sexuels et autres agressions sexuelles contre des majeur(e)s.....	2	5	5
49 Harcèlements sexuels et autres agressions sexuelles contre des mineur(e)s.....	3	8	4
50 Atteintes sexuelles.....	13	11	9
51 Homicides commis d'enfants de moins de 15 ans.....	0	0	0
52 Violences, mauvais traitements et abandons d'enfants.....	15	8	11
53 Délits au sujet de la garde des mineurs.....	37	22	34
54 Non versement de pension alimentaire.....	5	17	10
55 Trafic et revente sans usage de stupéfiants.....	2	5	0
56 Usage - revente de stupéfiants.....	16	12	18
57 Usage de stupéfiants.....	70	37	88
58 Autres infractions à la législation sur les stupéfiants.....	10	14	2
59 Délits de débits de boissons et infractions à la réglementation sur l'alcool et le tabac.....	2	1	0
60 Fraudes alimentaires et infractions à l'hygiène.....	1	0	0
61 Autres délits contre la santé publique et la réglementation des professions médicales.....	1	0	0
62 Incendies volontaires de biens publics.....	10	9	5
63 Incendies volontaires de biens privés.....	27	9	31
64 Attentats à l'explosif contre des biens publics.....	0	0	0
65 Attentats à l'explosif contre des biens privés.....	0	0	0
66 Autres destructions et dégradations de biens publics.....	39	47	62
67 Autres destructions et dégradations de biens privés.....	51	41	42
68 Destructions et dégradations de véhicules privés.....	31	35	49
69 Infractions aux conditions générales d'entrée et de séjour des étrangers.....	2	7	1
70 Aide à l'entrée, à la circulation et au séjour des étrangers.....	0	0	0
71 Autres infractions à la police des étrangers.....	0	0	0
72 Outrages à dépositaires de l'autorité.....	27	39	34
73 Violences à dépositaires de l'autorité.....	11	16	15
74 Port ou détention d'armes prohibées.....	13	13	8
75 Atteintes aux intérêts fondamentaux de la Nation.....	0	0	2
76 Délits des courses et des jeux.....	0	0	0
77 Délits interdiction de séjour et de paraître.....	0	0	0
78 Destructions, cruautés et autres délits envers les animaux.....	4	3	3
79 Atteintes à l'environnement.....	5	2	3
80 Chasse et pêche.....	4	0	3
81 Faux documents d'identité.....	1	2	1
82 Faux documents concernant la circulation des véhicules.....	1	1	4
83 Autres faux documents administratifs.....	1	3	4
84 Faux en écriture publique et authentique.....	2	2	6
85 Autres faux en écriture.....	4	11	13
86 Fausse monnaie.....	1	0	2
87 Contrefaçons et fraudes industrielles et commerciales.....	2	0	2
88 Contrefaçons littéraires et artistiques.....	1	0	0
89 Falsifications et usages de chèques volés.....	12	12	28
90 Falsifications et usages de cartes de crédit.....	23	24	29
91 Escroqueries et abus de confiance.....	151	142	163
92 Infractions à la législation sur les chèques.....	2	2	3
93 Travail clandestin.....	0	20	6
94 Emploi d'étranger sans titre de travail.....	0	1	1
95 Marchandage - prêt de main d'oeuvre.....	0	0	0
96 Index non utilisé.....	0	0	0
97 Index non utilisé.....	0	0	0
98 Banqueroutes, abus de biens sociaux et autres délits de société.....	0	2	2
99 Index non utilisé.....	0	0	0
100 Index non utilisé.....	0	0	0
101 Prix illicites, publicité fausse et infractions aux règles de la concurrence.....	0	0	0
102 Achats et ventes sans facture.....	0	1	0
103 Infractions à l'exercice d'une profession réglementée.....	0	0	0
104 Infractions au droit de l'urbanisme et de la construction.....	1	0	1
105 Fraudes fiscales.....	1	0	0
106 Autres délits économiques et financiers.....	1	0	3
107 Autres délits.....	99	108	70
Total des infractions	2 080	1 902	2 288

DÉPARTEMENT DE LA MARNE (51)

Données départementales année 2009 faits constatés (services de police et unités de gendarmerie)	Gendarmerie nationale			Police nationale			Total	
	nombre	variation	part dans le total	nombre	variation	part dans le total	nombre	variation
TOTAL DES INFRACTIONS	9 783	-8,91%	29,48	23 400	-2,14%	70,52	33 183	-4,24%
<i>Délinquance de voie publique</i>	4 368	-7,75%	29,40	10 489	-4,92%	70,60	14 857	-5,77%
<i>Infractions révélées par l'action des services</i>	692	-21,54%	25,95	1 975	-6,13%	74,05	2 667	-10,68%
<i>Atteintes volontaires à l'intégrité physique</i>	933	6,75%	20,07	3 716	2,06%	79,93	4 649	2,97%
<i>Atteintes aux biens</i>	6 459	-5,32%	29,89	15 151	-2,70%	70,11	21 610	-3,50%
VOLS (y compris recels)	5 860	-2,59%	36,03	10 405	-2,73%	63,97	16 265	-2,68%
* Vols à main armée	8	-11,11%	24,24	25	8,70%	75,76	33	3,13%
* Autres vols avec violences	55	-1,79%	6,57	782	-8,96%	93,43	837	-8,52%
* Cambriolages	1 575	2,61%	50,30	1 556	-11,44%	49,70	3 131	-4,89%
<i>dont - résidences principales</i>	703	-3,17%	49,13	728	-3,96%	50,87	1 431	-3,57%
<i>- résidences secondaires</i>	61	1,67%	95,31	3	-25,00%	4,69	64	0,00%
<i>- locaux industriels, commerciaux ou financiers</i>	457	13,68%	54,08	388	-13,39%	45,92	845	-0,59%
* Vols avec entrée par ruse	27	22,73%	39,13	42	31,25%	60,87	69	27,78%
* Vols d'automobiles et de véhicules de transport avec fret	710	20,14%	46,04	832	0,00%	53,96	1 542	8,36%
* Vols de véhicules motorisés à deux roues	160	3,90%	17,52	753	-4,44%	82,48	913	-3,08%
* Vols à la roulotte	811	-28,42%	36,85	1 390	-2,52%	63,15	2 201	-13,99%
* Vols d'accessoires sur véhicules immatriculés	384	0,26%	41,29	546	3,80%	58,71	930	2,31%
* Autres vols simples	1 987	-2,12%	31,88	4 246	0,47%	68,12	6 233	-0,37%
<i>dont - vols au préjudice des particuliers</i>	1 381	2,37%	29,11	3 363	1,39%	70,89	4 744	1,67%
<i>dont - vols à la tire</i>	81	-27,68%	19,52	334	9,51%	80,48	415	-0,48%
<i>dont - vols au préjudice d'établissements publics ou privés</i>	274	-3,86%	40,59	401	-28,26%	59,41	675	-20,02%
<i>dont - vols à l'étalage</i>	56	-25,33%	12,28	400	43,37%	87,72	456	28,81%
* Recels	143	38,83%	38,03	233	2,19%	61,97	376	13,60%
ESCROQUERIES ET INFRACTIONS ÉCONOMIQUES ET FINANCIÈRES	937	-32,69%	30,83	2 102	-6,62%	69,17	3 039	-16,58%
* Escroqueries, faux et contrefaçons	860	-33,49%	31,76	1 848	-9,32%	68,24	2 708	-18,70%
<i>dont - escroqueries et abus de confiance</i>	622	-34,46%	42,23	851	7,18%	57,77	1 473	-15,49%
<i>- falsifications et usages de chèques volés</i>	125	-33,51%	15,68	672	-27,74%	84,32	797	-28,71%
<i>- falsifications et usages de cartes de crédit</i>	78	-27,78%	21,02	293	7,33%	78,98	371	-2,62%
<i>- faux en écriture (publique, authentique et autres)</i>	19	-45,71%	52,78	17	-22,73%	47,22	36	-36,84%
<i>- contrefaçons et fraudes (sauf fiscales)</i>	13	333,33%	86,67	2	-50,00%	13,33	15	114,29%
* Délinquance économique et financière	56	-33,33%	34,15	108	17,39%	65,85	164	-6,82%
<i>dont - travail clandestin</i>	21	-50,00%	32,31	44	22,22%	67,69	65	-16,67%
<i>- emploi d'étranger sans titre de travail</i>	2	-71,43%	5,71	33	73,68%	94,29	35	34,62%
* Infractions à la législation sur les chèques sauf chèques volés	21	40,00%	12,57	146	20,66%	87,43	167	22,79%
CRIMES ET DÉLITS CONTRE LES PERSONNES	1 151	5,60%	26,31	3 224	7,29%	73,69	4 375	6,84%
* Homicides	6	500,00%	50,00	6	-40,00%	50,00	12	9,09%
<i>dont - tentatives d'homicides</i>	2	-	40,00	3	-50,00%	60,00	5	-16,67%
* Coups et blessures volontaires	517	3,40%	26,01	1 471	6,29%	73,99	1 988	5,52%
<i>dont - coups et blessures volontaires non suivis de mort</i>	517	3,40%	26,03	1 469	6,22%	73,97	1 986	5,47%
* Autres atteintes contre les personnes	358	7,83%	29,47	857	-0,35%	70,53	1 215	1,93%
<i>dont - menaces et chantages</i>	197	8,84%	23,62	637	-2,90%	76,38	834	-0,36%
<i>- atteintes à la dignité et la personnalité</i>	123	-48,32%	44,57	153	393,55%	55,43	276	2,60%
* Atteintes aux moeurs	93	-8,82%	26,20	262	5,22%	73,80	355	1,14%
<i>dont - viols</i>	20	-16,67%	23,53	65	12,07%	76,47	85	3,66%
<i>dont - sur mineur(e)s</i>	9	-40,00%	20,93	34	0,00%	79,07	43	-12,24%
<i>dont - agressions sexuelles y compris harcèlements</i>	34	-8,11%	21,94	121	7,08%	78,06	155	3,33%
<i>dont - sur mineur(e)s</i>	27	-3,57%	28,13	69	6,15%	71,88	96	3,23%
<i>dont - autres atteintes sexuelles</i>	39	-4,88%	34,82	73	-3,95%	65,18	112	-4,27%
* Infractions contre la famille et l'enfant	177	14,19%	21,99	628	25,10%	78,01	805	22,53%
<i>dont - violences, mauvais traitements, abandons</i>	38	58,33%	9,79	350	36,72%	90,21	388	38,57%
AUTRES INFRACTIONS (dont Stupéfiants)	1 835	-18,15%	19,31	7 669	-3,63%	80,69	9 504	-6,82%
* Infractions à la législation sur les stupéfiants	414	-35,41%	26,54	1 146	-10,12%	73,46	1 560	-18,58%
<i>dont - trafic ou revente sans usage</i>	23	-34,29%	54,76	19	72,73%	45,24	42	-8,70%
<i>- usage - revente</i>	125	-8,09%	48,08	135	8,00%	51,92	260	-0,38%
<i>- consommation</i>	265	-43,50%	21,13	989	-11,85%	78,87	1 254	-21,18%
* Délits à la police des étrangers	31	40,91%	14,49	183	-0,54%	85,51	214	3,88%
<i>dont - infractions aux conditions d'entrée et de séjour</i>	25	19,05%	17,61	117	-17,02%	82,39	142	-12,35%
<i>- aide à l'entrée, à la circulation et au séjour</i>	6	500,00%	13,33	39	69,57%	86,67	45	87,50%
* Destructions, dégradations	742	-18,37%	12,97	4 979	-2,43%	87,03	5 721	-4,84%
<i>dont - attentats par explosifs</i>	0	-	-	0	-100,00%	-	0	-100,00%
<i>- incendies volontaires</i>	151	11,85%	17,95	690	21,91%	82,05	841	19,97%
<i>- autres destructions et dégradations de biens publics</i>	165	8,55%	56,51	127	-18,59%	43,49	292	-5,19%
<i>- destructions et dégradations de véhicules privés</i>	193	-36,51%	7,30	2 452	-4,33%	92,70	2 645	-7,74%
<i>- autres destructions et dégradations de biens privés</i>	233	-26,73%	11,99	1 710	-5,89%	88,01	1 943	-8,99%
* Délits divers	648	-3,28%	32,25	1 361	-2,51%	67,75	2 009	-2,76%
<i>dont - faux documents (identité, circulation et autres)</i>	23	27,78%	29,49	55	14,58%	70,51	78	18,18%
<i>- outrages à dépositaires de l'autorité</i>	77	-3,75%	28,31	195	-2,99%	71,69	272	-3,20%
<i>- violences à dépositaires de l'autorité</i>	52	36,84%	17,57	244	-7,58%	82,43	296	-1,99%
<i>- port ou détention d'armes prohibées</i>	38	35,71%	12,50	266	-11,04%	87,50	304	-7,03%
<i>- pêche, chasse et atteintes à l'environnement</i>	16	0,00%	76,19	5	25,00%	23,81	21	5,00%
<i>- autres délits divers non spécifiés</i>	392	-11,11%	40,71	571	2,51%	59,29	963	-3,51%

Infractions constatées dans les circonscriptions de :	CHÂLONS-	ÉPÉRNAY	REIMS
	EN-CHAMPAGNE		
1 Règlements de compte entre malfaiteurs.....	0	0	0
2 Homicides pour voler et à l'occasion de vols.....	0	0	0
3 Homicides pour d'autres motifs.....	0	0	3
4 Tentatives d'homicides pour voler et à l'occasion de vols.....	0	0	0
5 Tentatives d'homicides pour d'autres motifs.....	0	0	3
6 Coups et blessures volontaires suivis de mort.....	0	0	2
7 Autres coups et blessures volontaires criminels ou correctionnels.....	298	185	986
8 Prises d'otages à l'occasion de vols.....	0	0	0
9 Prises d'otages dans un autre but.....	0	0	0
10 Séquestrations.....	0	0	15
11 Menaces ou chantages pour extorsion de fonds.....	19	2	18
12 Menaces ou chantages dans un autre but.....	154	70	373
13 Atteintes à la dignité et à la personnalité.....	46	20	84
14 Violations de domicile.....	9	5	38
15 Vols à main armée contre des établissements financiers.....	0	0	0
16 Vols à main armée contre des établissements industriels ou commerciaux.....	2	0	17
17 Vols à main armée contre des entreprises de transports de fonds.....	0	0	0
18 Vols à main armée contre des particuliers à leur domicile.....	1	0	0
19 Autres vols à main armée.....	1	0	3
20 Vols avec armes blanches contre des établissements financiers, commerciaux ou industriels.....	2	2	7
21 Vols avec armes blanches contre des particuliers à leur domicile.....	3	1	6
22 Autres vols avec armes blanches.....	6	3	35
23 Vols violents sans arme contre des établissements financiers, commerciaux ou industriels.....	0	0	0
24 Vols violents sans arme contre des particuliers à leur domicile.....	4	1	2
25 Vols violents sans arme contre des femmes sur voie publique ou autre lieu public.....	23	26	264
26 Vols violents sans arme contre d'autres victimes.....	31	32	334
27 Cambriolages de locaux d'habitation principale.....	125	68	535
28 Cambriolages de résidences secondaires.....	1	0	2
29 Cambriolages de locaux industriels, commerciaux ou financiers.....	115	49	224
30 Cambriolages d'autres lieux.....	101	69	267
31 Vols avec entrée par ruse en tous lieux.....	4	11	27
32 Vols à la tire.....	71	20	243
33 Vols à l'étagère.....	73	64	262
34 Vols de véhicules de transport avec fret.....	0	0	0
35 Vols d'automobiles.....	132	117	583
36 Vols de véhicules motorisés à 2 roues.....	92	98	563
37 Vols à la roulotte.....	221	111	1 058
38 Vols d'accessoires sur véhicules à moteur immatriculés.....	129	69	348
39 Vols simples sur chantier.....	2	7	73
40 Vols simples sur exploitations agricoles.....	0	0	0
41 Autres vols simples contre des établissements publics ou privés.....	72	39	290
42 Autres vols simples contre des particuliers dans des locaux privés.....	339	87	761
43 Autres vols simples contre des particuliers dans des locaux ou lieux publics.....	246	104	1 492
44 Recels.....	43	27	155
45 Proxénétisme.....	0	0	2
46 Viols sur des majeur(e)s.....	4	4	23
47 Viols sur des mineur(e)s.....	6	5	23
48 Harcèlements sexuels et autres agressions sexuelles contre des majeur(e)s.....	6	3	42
49 Harcèlements sexuels et autres agressions sexuelles contre des mineur(e)s.....	13	3	53
50 Atteintes sexuelles.....	18	9	44
51 Homicides commis d'enfants de moins de 15 ans.....	0	0	0
52 Violences, mauvais traitements et abandons d'enfants.....	72	34	244
53 Délits au sujet de la garde des mineurs.....	18	8	126
54 Non versement de pension alimentaire.....	41	11	74
55 Trafic et revente sans usage de stupéfiants.....	2	1	9
56 Usage - revente de stupéfiants.....	30	4	66
57 Usage de stupéfiants.....	290	68	607
58 Autres infractions à la législation sur les stupéfiants.....	1	0	0
59 Délits de débits de boissons et infractions à la réglementation sur l'alcool et le tabac.....	0	0	5
60 Fraudes alimentaires et infractions à l'hygiène.....	1	0	1
61 Autres délits contre la santé publique et la réglementation des professions médicales.....	0	0	0
62 Incendies volontaires de biens publics.....	11	2	1
63 Incendies volontaires de biens privés.....	111	32	533
64 Attentats à l'explosif contre des biens publics.....	0	0	0
65 Attentats à l'explosif contre des biens privés.....	0	0	0
66 Autres destructions et dégradations de biens publics.....	41	19	66
67 Autres destructions et dégradations de biens privés.....	266	123	1 321
68 Destructions et dégradations de véhicules privés.....	419	252	1 781
69 Infractions aux conditions générales d'entrée et de séjour des étrangers.....	7	9	46
70 Aide à l'entrée, à la circulation et au séjour des étrangers.....	0	0	2
71 Autres infractions à la police des étrangers.....	1	0	10
72 Outrages à dépositaires de l'autorité.....	46	23	125
73 Violences à dépositaires de l'autorité.....	43	18	182
74 Port ou détention d'armes prohibées.....	50	24	190
75 Atteintes aux intérêts fondamentaux de la Nation.....	0	0	0
76 Délits des courses et des jeux.....	1	0	0
77 Délits d'interdiction de séjour et de paraître.....	0	0	0
78 Destructions, cruautés et autres délits envers les animaux.....	5	2	10
79 Atteintes à l'environnement.....	2	1	0
80 Chasse et pêche.....	1	0	1
81 Faux documents d'identité.....	0	0	14
82 Faux documents concernant la circulation des véhicules.....	3	0	10
83 Autres faux documents administratifs.....	2	0	7
84 Faux en écriture publique et authentique.....	0	0	4
85 Autres faux en écriture.....	3	3	1
86 Fausse monnaie.....	2	0	11
87 Contrefaçons et fraudes industrielles et commerciales.....	1	0	1
88 Contrefaçons littéraires et artistiques.....	0	0	0
89 Falsifications et usages de chèques volés.....	73	49	550
90 Falsifications et usages de cartes de crédit.....	48	13	232
91 Escroqueries et abus de confiance.....	187	53	596
92 Infractions à la législation sur les chèques.....	0	1	145
93 Travail clandestin.....	9	2	1
94 Emploi d'étranger sans titre de travail.....	0	0	0
95 Marchandage - prêt de main d'oeuvre.....	0	0	0
96 Index non utilisé.....	0	0	0
97 Index non utilisé.....	0	0	0
98 Banqueroutes, abus de biens sociaux et autres délits de société.....	1	0	0
99 Index non utilisé.....	0	0	0
100 Index non utilisé.....	0	0	0
101 Prix illicites, publicité fausse et infractions aux règles de la concurrence.....	3	0	0
102 Achats et ventes sans facture.....	0	0	0
103 Infractions à l'exercice d'une profession réglementée.....	0	0	1
104 Infractions au droit de l'urbanisme et de la construction.....	3	0	0
105 Fraudes fiscales.....	0	0	0
106 Autres délits économiques et financiers.....	1	0	1
107 Autres délits.....	111	24	413
Total des infractions	4 318	2 087	16 647

Infractions constatées dans les compagnies de gendarmerie de :	CHÂLONS-	ÉPERNAY	REIMS	SAINTE-	VITRY-
	EN-CHAMPAGNE			MENEHOULD	LE-FRANÇOIS
1 Règlements de compte entre malfaiteurs.....	0	2	0	0	0
2 Homicides pour voler et à l'occasion de vols.....	0	0	0	0	0
3 Homicides pour d'autres motifs.....	0	1	1	0	0
4 Tentatives d'homicides pour voler et à l'occasion de vols.....	0	0	0	0	0
5 Tentatives d'homicides pour d'autres motifs.....	0	2	0	0	0
6 Coups et blessures volontaires suivis de mort.....	0	0	0	0	0
7 Autres coups et blessures volontaires criminels ou correctionnels.....	54	124	134	24	180
8 Prises d'otages à l'occasion de vols.....	0	0	0	0	0
9 Prises d'otages dans un autre but.....	0	0	0	0	0
10 Séquestrations.....	1	1	3	1	0
11 Menaces ou chantages pour extorsion de fonds.....	0	2	1	0	6
12 Menaces ou chantages dans un autre but.....	9	42	47	15	74
13 Atteintes à la dignité et à la personnalité.....	6	44	21	10	40
14 Violations de domicile.....	3	9	13	1	6
15 Vols à main armée contre des établissements financiers.....	0	0	0	0	1
16 Vols à main armée contre des établissements industriels ou commerciaux.....	0	1	1	0	1
17 Vols à main armée contre des entreprises de transports de fonds.....	0	0	0	0	0
18 Vols à main armée contre des particuliers à leur domicile.....	0	1	2	0	0
19 Autres vols à main armée.....	0	1	0	0	0
20 Vols avec armes blanches contre des établissements financiers, commerciaux ou industriels.....	0	1	1	0	0
21 Vols avec armes blanches contre des particuliers à leur domicile.....	0	0	0	0	1
22 Autres vols avec armes blanches.....	1	2	2	0	0
23 Vols violents sans arme contre des établissements financiers, commerciaux ou industriels.....	0	1	3	1	1
24 Vols violents sans arme contre des particuliers à leur domicile.....	0	0	2	0	1
25 Vols violents sans arme contre des femmes sur voie publique ou autre lieu public.....	0	2	3	0	5
26 Vols violents sans arme contre d'autres victimes.....	1	0	10	0	16
27 Cambriolages de locaux d'habitation principale.....	91	202	237	29	144
28 Cambriolages de résidences secondaires.....	3	37	7	0	14
29 Cambriolages de locaux industriels, commerciaux ou financiers.....	50	179	145	19	63
30 Cambriolages d'autres lieux.....	38	101	94	22	99
31 Vols avec entrée par ruse en tous lieux.....	6	0	12	3	6
32 Vols à la tire.....	5	10	23	0	43
33 Vols à l'étalage.....	5	13	12	3	20
34 Vols de véhicules de transport avec fret.....	0	0	0	0	0
35 Vols d'automobiles.....	48	171	267	14	210
36 Vols de véhicules motorisés à 2 roues.....	10	56	47	1	45
37 Vols à la roulotte.....	35	222	280	13	225
38 Vols d'accessoires sur véhicules à moteur immatriculés.....	26	108	135	12	98
39 Vols simples sur chantier.....	10	37	39	4	22
40 Vols simples sur exploitations agricoles.....	31	40	39	6	47
41 Autres vols simples contre des établissements publics ou privés.....	35	55	97	8	69
42 Autres vols simples contre des particuliers dans des locaux privés.....	97	197	240	42	279
43 Autres vols simples contre des particuliers dans des locaux ou lieux publics.....	21	102	181	19	117
44 Recels.....	17	48	49	5	20
45 Proxénétisme.....	0	0	0	0	0
46 Viols sur des majeur(e)s.....	0	3	3	0	5
47 Viols sur des mineur(e)s.....	1	2	3	1	2
48 Harcèlements sexuels et autres agressions sexuelles contre des majeur(e)s.....	2	1	1	1	1
49 Harcèlements sexuels et autres agressions sexuelles contre des mineur(e)s.....	2	12	8	2	3
50 Atteintes sexuelles.....	6	5	11	6	9
51 Homicides commis d'enfants de moins de 15 ans.....	0	0	0	0	0
52 Violences, mauvais traitements et abandons d'enfants.....	5	12	6	6	9
53 Délits au sujet de la garde des mineurs.....	9	19	28	15	13
54 Non versement de pension alimentaire.....	6	13	18	4	13
55 Trafic et revente sans usage de stupéfiants.....	7	5	7	0	3
56 Usage - revente de stupéfiants.....	23	32	15	1	50
57 Usage de stupéfiants.....	69	52	54	10	56
58 Autres infractions à la législation sur les stupéfiants.....	0	0	0	0	0
59 Délits de débits de boissons et infractions à la réglementation sur l'alcool et le tabac.....	0	2	0	0	0
60 Fraudes alimentaires et infractions à l'hygiène.....	2	0	2	1	0
61 Autres délits contre la santé publique et la réglementation des professions médicales.....	0	1	0	0	0
62 Incendies volontaires de biens publics.....	3	2	3	1	11
63 Incendies volontaires de biens privés.....	9	21	65	2	34
64 Attentats à l'explosif contre des biens publics.....	0	0	0	0	0
65 Attentats à l'explosif contre des biens privés.....	0	0	0	0	0
66 Autres destructions et dégradations de biens publics.....	17	34	56	16	42
67 Autres destructions et dégradations de biens privés.....	14	51	64	11	92
68 Destructions et dégradations de véhicules privés.....	21	27	69	6	70
69 Infractions aux conditions générales d'entrée et de séjour des étrangers.....	2	7	1	0	2
70 Aide à l'entrée, à la circulation et au séjour des étrangers.....	0	3	1	0	0
71 Autres infractions à la police des étrangers.....	0	0	0	0	0
72 Outrages à dépositaires de l'autorité.....	5	20	13	17	21
73 Violences à dépositaires de l'autorité.....	2	9	8	17	13
74 Port ou détention d'armes prohibées.....	2	8	15	0	11
75 Atteintes aux intérêts fondamentaux de la Nation.....	20	4	2	0	3
76 Délits des courses et des jeux.....	0	0	0	0	0
77 Délits interdiction de séjour et de paraître.....	0	1	0	0	0
78 Destructions, cruautés et autres délits envers les animaux.....	2	2	3	0	4
79 Atteintes à l'environnement.....	3	2	7	0	2
80 Chasse et pêche.....	0	0	0	1	1
81 Faux documents d'identité.....	0	1	0	0	2
82 Faux documents concernant la circulation des véhicules.....	1	2	0	1	0
83 Autres faux documents administratifs.....	1	2	3	0	2
84 Faux en écriture publique et authentique.....	0	2	0	0	2
85 Autres faux en écriture.....	3	5	4	0	1
86 Fausse monnaie.....	0	0	1	0	0
87 Contrefaçons et fraudes industrielles et commerciales.....	0	2	0	0	0
88 Contrefaçons littéraires et artistiques.....	0	0	0	0	1
89 Falsifications et usages de chèques volés.....	19	55	33	2	16
90 Falsifications et usages de cartes de crédit.....	7	21	37	1	12
91 Escroqueries et abus de confiance.....	78	163	204	43	131
92 Infractions à la législation sur les chèques.....	1	3	16	0	1
93 Travail clandestin.....	1	7	4	1	3
94 Emploi d'étranger sans titre de travail.....	0	1	0	0	0
95 Marchandage - prêt de main d'oeuvre.....	0	0	0	0	0
96 Index non utilisé.....	0	0	0	0	0
97 Index non utilisé.....	0	0	0	0	0
98 Banqueroutes, abus de biens sociaux et autres délits de société.....	0	0	1	0	0
99 Index non utilisé.....	0	0	0	0	0
100 Index non utilisé.....	0	0	0	0	0
101 Prix illicites, publicité fautive et infractions aux règles de la concurrence.....	1	0	3	0	0
102 Achats et ventes sans facture.....	0	0	0	0	0
103 Infractions à l'exercice d'une profession réglementée.....	1	0	5	0	2
104 Infractions au droit de l'urbanisme et de la construction.....	0	1	5	0	0
105 Fraudes fiscales.....	0	1	1	0	0
106 Autres délits économiques et financiers.....	3	2	2	0	4
107 Autres délits.....	50	89	93	25	124
Total des infractions	1 001	2 521	3 024	443	2 624

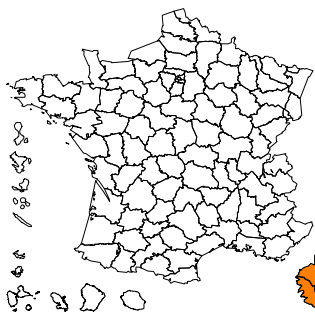
DÉPARTEMENT DE LA HAUTE-MARNE (52)

Données départementales année 2009 faits constatés (services de police et unités de gendarmerie)	Gendarmerie nationale			Police nationale			Total	
	nombre	variation	part dans le total	nombre	variation	part dans le total	nombre	variation
TOTAL DES INFRACTIONS	4 729	-5,34%	54,27	3 985	-2,45%	45,73	8 714	-4,04%
<i>Délinquance de voie publique</i>	1 679	-4,66%	49,72	1 698	3,35%	50,28	3 377	-0,79%
<i>Infractions révélées par l'action des services</i>	434	-28,15%	52,48	393	0,00%	47,52	827	-17,05%
<i>Atteintes volontaires à l'intégrité physique</i>	439	-11,13%	41,93	608	6,67%	58,07	1 047	-1,60%
<i>Atteintes aux biens</i>	2 673	-1,04%	52,57	2 412	2,51%	47,43	5 085	0,61%
VOLS (y compris recels)	2 316	1,40%	56,46	1 786	16,73%	43,54	4 102	7,55%
* Vols à main armée	7	75,00%	63,64	4	0,00%	36,36	11	37,50%
* Autres vols avec violences	12	-42,86%	13,95	74	68,18%	86,05	86	32,31%
* Cambriolages	503	-2,33%	58,35	359	20,47%	41,65	862	6,03%
<i>dont - résidences principales</i>	215	22,16%	63,42	124	39,33%	36,58	339	27,92%
<i>- résidences secondaires</i>	48	-23,81%	92,31	4	33,33%	7,69	52	-21,21%
<i>- locaux industriels, commerciaux ou financiers</i>	126	-21,74%	52,94	112	43,59%	47,06	238	-0,42%
* Vols avec entrée par ruse	9	-30,77%	45,00	11	37,50%	55,00	20	-4,76%
* Vols d'automobiles et de véhicules de transport avec fret	167	-17,73%	53,18	147	19,51%	46,82	314	-3,68%
* Vols de véhicules motorisés à deux roues	45	9,76%	23,32	148	68,18%	76,68	193	49,61%
* Vols à la roulotte	385	16,67%	67,90	182	106,82%	32,10	567	35,65%
* Vols d'accessoires sur véhicules immatriculés	157	-4,27%	44,35	197	4,23%	55,65	354	0,28%
* Autres vols simples	964	4,33%	60,17	638	-2,15%	39,83	1 602	1,65%
<i>dont - vols au préjudice des particuliers</i>	673	2,75%	58,27	482	6,17%	41,73	1 155	4,15%
<i>dont - vols à la tire</i>	34	-20,93%	59,65	23	-25,81%	40,35	57	-22,97%
<i>dont - vols au préjudice d'établissements publics ou privés</i>	133	12,71%	58,33	95	-20,83%	41,67	228	-4,20%
<i>dont - vols à l'étalage</i>	63	21,15%	57,27	47	-34,72%	42,73	110	-11,29%
* Recels	67	-2,90%	72,04	26	-27,78%	27,96	93	-11,43%
ESCROQUERIES ET INFRACTIONS ÉCONOMIQUES ET FINANCIÈRES	767	6,09%	63,55	440	-16,51%	36,45	1 207	-3,44%
* Escroqueries, faux et contrefaçons	721	14,44%	63,19	420	-17,97%	36,81	1 141	-0,09%
<i>dont - escroqueries et abus de confiance</i>	475	15,29%	69,44	209	-7,93%	30,56	684	7,04%
<i>- falsifications et usages de chèques volés</i>	186	30,07%	54,39	156	-15,68%	45,61	342	4,27%
<i>- falsifications et usages de cartes de crédit</i>	42	-2,33%	48,28	45	-48,86%	51,72	87	-33,59%
<i>- faux en écriture (publique, authentique et autres)</i>	17	-32,00%	68,00	8	60,00%	32,00	25	-16,67%
<i>- contrefaçons et fraudes (sauf fiscales)</i>	1	-66,67%	100,00	0	-100,00%	-	1	-75,00%
* Délinquance économique et financière	21	-54,35%	80,77	5	0,00%	19,23	26	-49,02%
<i>dont - travail clandestin</i>	9	-67,86%	81,82	2	100,00%	18,18	11	-62,07%
<i>- emploi d'étranger sans titre de travail</i>	0	-100,00%	-	0	-	-	0	-100,00%
* Infractions à la législation sur les chèques sauf chèques volés	25	-46,81%	62,50	15	50,00%	37,50	40	-29,82%
CRIMES ET DÉLITS CONTRE LES PERSONNES	627	-8,06%	53,18	552	-9,66%	46,82	1 179	-8,82%
* Homicides	3	-	75,00	1	0,00%	25,00	4	300,00%
<i>dont - tentatives d'homicides</i>	2	-	66,67	1	0,00%	33,33	3	200,00%
* Coups et blessures volontaires	243	-12,27%	43,94	310	0,98%	56,06	553	-5,31%
<i>dont - coups et blessures volontaires non suivis de mort</i>	243	-12,27%	43,94	310	1,31%	56,06	553	-5,15%
* Autres atteintes contre les personnes	209	2,96%	60,76	135	-19,16%	39,24	344	-7,03%
<i>dont - menaces et chantages</i>	96	14,29%	48,24	103	-1,90%	51,76	199	5,29%
<i>- atteintes à la dignité et la personnalité</i>	102	-57,14%	85,00	18	-120,00%	15,00	120	-18,92%
* Atteintes aux moeurs	69	-27,37%	58,47	49	-31,94%	41,53	118	-29,34%
<i>dont - viols</i>	25	-13,79%	67,57	12	0,00%	32,43	37	-9,76%
<i>dont - sur mineur(e)s</i>	17	-19,05%	73,91	6	-14,29%	26,09	23	-17,86%
<i>dont - agressions sexuelles y compris harcèlements</i>	17	-46,88%	42,50	23	-23,33%	57,50	40	-35,48%
<i>dont - sur mineur(e)s</i>	12	-52,00%	40,00	18	-18,18%	60,00	30	-36,17%
<i>dont - autres atteintes sexuelles</i>	27	-20,59%	65,85	14	-51,72%	34,15	41	-34,92%
* Infractions contre la famille et l'enfant	103	-3,74%	64,38	57	-10,94%	35,63	160	-6,43%
<i>dont - violences, mauvais traitements, abandons</i>	15	-28,57%	35,71	27	42,11%	64,29	42	5,00%
AUTRES INFRACTIONS (dont Stupéfiants)	1 019	-22,04%	45,78	1 207	-14,82%	54,22	2 226	-18,28%
* Infractions à la législation sur les stupéfiants	309	-26,60%	55,08	252	-0,79%	44,92	561	-16,89%
<i>dont - trafic ou revente sans usage</i>	12	-33,33%	66,67	6	100,00%	33,33	18	-14,29%
<i>- usage - revente</i>	79	-2,47%	69,30	35	9,38%	30,70	114	0,88%
<i>- consommation</i>	169	-27,78%	44,59	210	-2,78%	55,41	379	-15,78%
* Délits à la police des étrangers	11	-66,67%	44,00	14	-12,50%	56,00	25	-48,98%
<i>dont - infractions aux conditions d'entrée et de séjour</i>	11	-60,71%	57,89	8	0,00%	42,11	19	-47,22%
<i>- aide à l'entrée, à la circulation et au séjour</i>	0	-100,00%	-	0	-	-	0	-100,00%
* Destructions, dégradations	424	-12,76%	39,41	652	-24,10%	60,59	1 076	-20,00%
<i>dont - attentats par explosifs</i>	1	-	100,00	0	-	-	1	-
<i>- incendies volontaires</i>	51	24,39%	37,50	85	4,94%	62,50	136	11,48%
<i>- autres destructions et dégradations de biens publics</i>	96	-4,00%	58,18	69	23,21%	41,82	165	5,77%
<i>- destructions et dégradations de véhicules privés</i>	123	-26,35%	27,77	320	-35,22%	72,23	443	-32,98%
<i>- autres destructions et dégradations de biens privés</i>	153	-14,04%	46,22	178	-21,93%	53,78	331	-18,47%
* Délits divers	275	-25,07%	48,76	289	0,35%	51,24	564	-13,89%
<i>dont - faux documents (identité, circulation et autres)</i>	8	-50,00%	72,73	3	50,00%	27,27	11	-38,89%
<i>- outrages à dépositaires de l'autorité</i>	50	-24,24%	43,10	66	-4,35%	56,90	116	-14,07%
<i>- violences à dépositaires de l'autorité</i>	19	-20,83%	27,14	51	10,87%	72,86	70	0,00%
<i>- port ou détention d'armes prohibées</i>	20	-9,09%	17,70	93	14,81%	82,30	113	9,71%
<i>- pêche, chasse et atteintes à l'environnement</i>	9	-25,00%	81,82	2	0,00%	18,18	11	-21,43%
<i>- autres délits divers non spécifiés</i>	157	-21,11%	70,09	67	-16,25%	29,91	224	-19,71%

Infractions constatées dans les circonscriptions de :	CHAUMONT	SAINT-DIZIER
1 Règlements de compte entre malfaiteurs.....	0	0
2 Homicides pour voler et à l'occasion de vols.....	0	0
3 Homicides pour d'autres motifs.....	0	0
4 Tentatives d'homicides pour voler et à l'occasion de vols.....	0	0
5 Tentatives d'homicides pour d'autres motifs.....	0	1
6 Coups et blessures volontaires suivis de mort.....	0	0
7 Autres coups et blessures volontaires criminels ou correctionnels.....	131	179
8 Prises d'otages à l'occasion de vols.....	0	0
9 Prises d'otages dans un autre but.....	0	0
10 Séquestrations.....	2	1
11 Menaces ou chantages pour extorsion de fonds.....	4	4
12 Menaces ou chantages dans un autre but.....	51	42
13 Atteintes à la dignité et à la personnalité.....	9	8
14 Violations de domicile.....	7	4
15 Vols à main armée contre des établissements financiers.....	0	0
16 Vols à main armée contre des établissements industriels ou commerciaux.....	1	1
17 Vols à main armée contre des entreprises de transports de fonds.....	0	0
18 Vols à main armée contre des particuliers à leur domicile.....	1	0
19 Autres vols à main armée.....	0	1
20 Vols avec armes blanches contre des établissements financiers, commerciaux ou industriels.....	0	0
21 Vols avec armes blanches contre des particuliers à leur domicile.....	1	0
22 Autres vols avec armes blanches.....	2	1
23 Vols violents sans arme contre des établissements financiers, commerciaux ou industriels.....	1	0
24 Vols violents sans arme contre des particuliers à leur domicile.....	0	1
25 Vols violents sans arme contre des femmes sur voie publique ou autre lieu public.....	4	28
26 Vols violents sans arme contre d'autres victimes.....	9	27
27 Cambriolages de locaux d'habitation principale.....	32	92
28 Cambriolages de résidences secondaires.....	2	2
29 Cambriolages de locaux industriels, commerciaux ou financiers.....	53	59
30 Cambriolages d'autres lieux.....	45	74
31 Vols avec entrée par ruse en tous lieux.....	3	8
32 Vols à la tire.....	6	17
33 Vols à l'étalage.....	22	25
34 Vols de véhicules de transport avec fret.....	0	0
35 Vols d'automobiles.....	30	117
36 Vols de véhicules motorisés à 2 roues.....	34	114
37 Vols à la roulotte.....	82	100
38 Vols d'accessoires sur véhicules à moteur immatriculés.....	38	159
39 Vols simples sur chantier.....	3	9
40 Vols simples sur exploitations agricoles.....	1	1
41 Autres vols simples contre des établissements publics ou privés.....	50	45
42 Autres vols simples contre des particuliers dans des locaux privés.....	132	118
43 Autres vols simples contre des particuliers dans des locaux ou lieux publics.....	140	69
44 Recels.....	10	15
45 Proxénétisme.....	0	0
46 Viols sur des majeur(e)s.....	1	5
47 Viols sur des mineur(e)s.....	5	1
48 Harcèlements sexuels et autres agressions sexuelles contre des majeur(e)s.....	2	3
49 Harcèlements sexuels et autres agressions sexuelles contre des mineur(e)s.....	11	7
50 Atteintes sexuelles.....	5	9
51 Homicides commis d'enfants de moins de 15 ans.....	0	0
52 Violences, mauvais traitements et abandons d'enfants.....	17	10
53 Délits au sujet de la garde des mineurs.....	9	11
54 Non versement de pension alimentaire.....	9	1
55 Trafic et revente sans usage de stupéfiants.....	5	1
56 Usage - revente de stupéfiants.....	21	11
57 Usage de stupéfiants.....	91	95
58 Autres infractions à la législation sur les stupéfiants.....	0	1
59 Délits de débits de boissons et infractions à la réglementation sur l'alcool et le tabac.....	0	0
60 Fraudes alimentaires et infractions à l'hygiène.....	0	0
61 Autres délits contre la santé publique et la réglementation des professions médicales.....	0	0
62 Incendies volontaires de biens publics.....	4	18
63 Incendies volontaires de biens privés.....	10	53
64 Attentats à l'explosif contre des biens publics.....	0	0
65 Attentats à l'explosif contre des biens privés.....	0	0
66 Autres destructions et dégradations de biens publics.....	40	29
67 Autres destructions et dégradations de biens privés.....	98	80
68 Destructions et dégradations de véhicules privés.....	108	212
69 Infractions aux conditions générales d'entrée et de séjour des étrangers.....	3	5
70 Aide à l'entrée, à la circulation et au séjour des étrangers.....	0	0
71 Autres infractions à la police des étrangers.....	2	4
72 Outrages à dépositaires de l'autorité.....	38	27
73 Violences à dépositaires de l'autorité.....	30	20
74 Port ou détention d'armes prohibées.....	64	29
75 Atteintes aux intérêts fondamentaux de la Nation.....	0	0
76 Délits des courses et des jeux.....	0	0
77 Délits d'interdiction de séjour et de paraître.....	0	1
78 Destructions, cruautés et autres délits envers les animaux.....	5	1
79 Atteintes à l'environnement.....	0	2
80 Chasse et pêche.....	0	0
81 Faux documents d'identité.....	0	0
82 Faux documents concernant la circulation des véhicules.....	2	0
83 Autres faux documents administratifs.....	0	1
84 Faux en écriture publique et authentique.....	0	1
85 Autres faux en écriture.....	4	3
86 Fausse monnaie.....	0	2
87 Contrefaçons et fraudes industrielles et commerciales.....	0	0
88 Contrefaçons littéraires et artistiques.....	0	0
89 Falsifications et usages de chèques volés.....	60	96
90 Falsifications et usages de cartes de crédit.....	24	21
91 Escroqueries et abus de confiance.....	134	72
92 Infractions à la législation sur les chèques.....	2	13
93 Travail clandestin.....	0	2
94 Emploi d'étranger sans titre de travail.....	0	0
95 Marchandage - prêt de main d'oeuvre.....	0	0
96 Index non utilisé.....	0	0
97 Index non utilisé.....	0	0
98 Banqueroutes, abus de biens sociaux et autres délits de société.....	0	0
99 Index non utilisé.....	0	0
100 Index non utilisé.....	0	0
101 Prix illicites, publicité fausse et infractions aux règles de la concurrence.....	0	0
102 Achats et ventes sans facture.....	0	0
103 Infractions à l'exercice d'une profession réglementée.....	0	0
104 Infractions au droit de l'urbanisme et de la construction.....	0	0
105 Fraudes fiscales.....	0	1
106 Autres délits économiques et financiers.....	0	0
107 Autres délits.....	45	21
Total des infractions	1 755	2 191

Infractions constatées dans les compagnies de gendarmerie de :	CHAUMONT	LANGRES	SAINT-DIZIER
1 Règlements de compte entre malfaiteurs.....	0	0	0
2 Homicides pour voler et à l'occasion de vols.....	0	0	0
3 Homicides pour d'autres motifs.....	0	1	0
4 Tentatives d'homicides pour voler et à l'occasion de vols.....	0	0	0
5 Tentatives d'homicides pour d'autres motifs.....	0	0	2
6 Coups et blessures volontaires suivis de mort.....	0	0	0
7 Autres coups et blessures volontaires criminels ou correctionnels.....	51	93	98
8 Prises d'otages à l'occasion de vols.....	0	0	0
9 Prises d'otages dans un autre but.....	0	0	0
10 Séquestrations.....	0	1	1
11 Menaces ou chantages pour extorsion de fonds.....	0	10	1
12 Menaces ou chantages dans un autre but.....	23	36	25
13 Atteintes à la dignité et à la personnalité.....	18	43	41
14 Violations de domicile.....	5	3	1
15 Vols à main armée contre des établissements financiers.....	0	0	0
16 Vols à main armée contre des établissements industriels ou commerciaux.....	1	1	2
17 Vols à main armée contre des entreprises de transports de fonds.....	0	0	0
18 Vols à main armée contre des particuliers à leur domicile.....	0	0	0
19 Autres vols à main armée.....	0	2	1
20 Vols avec armes blanches contre des établissements financiers, commerciaux ou industriels.....	0	1	0
21 Vols avec armes blanches contre des particuliers à leur domicile.....	1	1	0
22 Autres vols avec armes blanches.....	0	0	0
23 Vols violents sans arme contre des établissements financiers, commerciaux ou industriels.....	0	0	2
24 Vols violents sans arme contre des particuliers à leur domicile.....	0	0	1
25 Vols violents sans arme contre des femmes sur voie publique ou autre lieu public.....	1	0	1
26 Vols violents sans arme contre d'autres victimes.....	2	2	0
27 Cambriolages de locaux d'habitation principale.....	43	70	101
28 Cambriolages de résidences secondaires.....	8	22	18
29 Cambriolages de locaux industriels, commerciaux ou financiers.....	25	54	47
30 Cambriolages d'autres lieux.....	26	45	43
31 Vols avec entrée par ruse en tous lieux.....	3	5	0
32 Vols à la tire.....	6	18	10
33 Vols à l'étalage.....	1	41	21
34 Vols de véhicules de transport avec fret.....	0	0	3
35 Vols d'automobiles.....	35	48	79
36 Vols de véhicules motorisés à 2 roues.....	7	19	18
37 Vols à la roulotte.....	33	140	161
38 Vols d'accessoires sur véhicules à moteur immatriculés.....	32	58	66
39 Vols simples sur chantier.....	11	10	19
40 Vols simples sur exploitations agricoles.....	21	15	17
41 Autres vols simples contre des établissements publics ou privés.....	31	38	55
42 Autres vols simples contre des particuliers dans des locaux privés.....	99	164	126
43 Autres vols simples contre des particuliers dans des locaux ou lieux publics.....	46	124	68
44 Recels.....	15	25	21
45 Proxénéritisme.....	0	0	0
46 Viols sur des majeur(e)s.....	5	0	3
47 Viols sur des mineur(e)s.....	5	8	4
48 Harcèlements sexuels et autres agressions sexuelles contre des majeur(e)s.....	3	0	2
49 Harcèlements sexuels et autres agressions sexuelles contre des mineur(e)s.....	8	3	1
50 Atteintes sexuelles.....	4	10	12
51 Homicides commis d'enfants de moins de 15 ans.....	0	0	0
52 Violences, mauvais traitements et abandons d'enfants.....	7	3	5
53 Délits au sujet de la garde des mineurs.....	16	25	16
54 Non versement de pension alimentaire.....	9	12	10
55 Trafic et revente sans usage de stupéfiants.....	4	1	1
56 Usage - revente de stupéfiants.....	19	32	16
57 Usage de stupéfiants.....	37	46	39
58 Autres infractions à la législation sur les stupéfiants.....	13	14	2
59 Délits de débits de boissons et infractions à la réglementation sur l'alcool et le tabac.....	0	1	0
60 Fraudes alimentaires et infractions à l'hygiène.....	0	0	0
61 Autres délits contre la santé publique et la réglementation des professions médicales.....	0	0	0
62 Incendies volontaires de biens publics.....	1	10	0
63 Incendies volontaires de biens privés.....	8	21	11
64 Attentats à l'explosif contre des biens publics.....	0	0	0
65 Attentats à l'explosif contre des biens privés.....	0	1	0
66 Autres destructions et dégradations de biens publics.....	26	45	23
67 Autres destructions et dégradations de biens privés.....	24	108	19
68 Destructions et dégradations de véhicules privés.....	18	92	10
69 Infractions aux conditions générales d'entrée et de séjour des étrangers.....	0	1	2
70 Aide à l'entrée, à la circulation et au séjour des étrangers.....	0	0	0
71 Autres infractions à la police des étrangers.....	0	0	0
72 Outrages à dépositaires de l'autorité.....	9	26	9
73 Violences à dépositaires de l'autorité.....	2	11	6
74 Port ou détention d'armes prohibées.....	2	7	10
75 Atteintes aux intérêts fondamentaux de la Nation.....	0	0	1
76 Délits des courses et des jeux.....	0	0	0
77 Délits interdiction de séjour et de paraître.....	0	0	0
78 Destructions, cruautés et autres délits envers les animaux.....	2	2	2
79 Atteintes à l'environnement.....	5	2	1
80 Chasse et pêche.....	0	0	1
81 Faux documents d'identité.....	0	0	0
82 Faux documents concernant la circulation des véhicules.....	0	1	0
83 Autres faux documents administratifs.....	1	2	0
84 Faux en écriture publique et authentique.....	2	3	0
85 Autres faux en écriture.....	5	4	1
86 Fausse monnaie.....	0	0	0
87 Contrefaçons et fraudes industrielles et commerciales.....	1	0	0
88 Contrefaçons littéraires et artistiques.....	0	0	0
89 Falsifications et usages de chèques volés.....	75	57	54
90 Falsifications et usages de cartes de crédit.....	15	12	14
91 Escroqueries et abus de confiance.....	196	176	95
92 Infractions à la législation sur les chèques.....	4	16	5
93 Travail clandestin.....	0	6	1
94 Emploi d'étranger sans titre de travail.....	0	0	0
95 Marchandage - prêt de main d'oeuvre.....	0	0	0
96 Index non utilisé.....	0	0	0
97 Index non utilisé.....	0	0	0
98 Banqueroutes, abus de biens sociaux et autres délits de société.....	1	0	0
99 Index non utilisé.....	0	0	0
100 Index non utilisé.....	0	0	0
101 Prix illicites, publicité fausse et infractions aux règles de la concurrence.....	0	0	0
102 Achats et ventes sans facture.....	1	0	0
103 Infractions à l'exercice d'une profession réglementée.....	0	0	1
104 Infractions au droit de l'urbanisme et de la construction.....	1	1	0
105 Fraudes fiscales.....	0	0	0
106 Autres délits économiques et financiers.....	1	2	3
107 Autres délits.....	41	70	28
Total des infractions	1 115	1 921	1 457

CORSE



Part de la criminalité de la région dans le total national



Année 2009

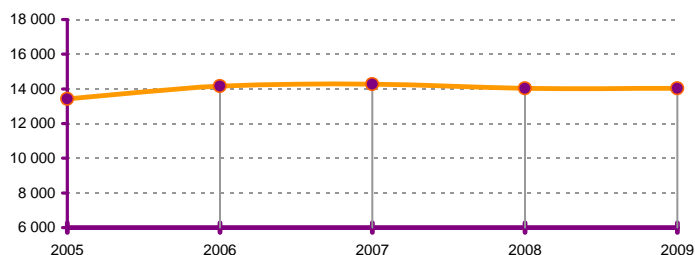
Population de la région (insee au 01 01 2009) : 294 118
 Taux de criminalité pour 1000 habitants : 47,69
 Rang national - taux de criminalité (sur 22) : 11
 Total des personnes mises en cause : 4 958
 Total des personnes mineures mises en cause : 547
 Part des mineur(e)s dans le total des mis(es) en cause : 11,03%

DÉPARTEMENT DE LA CORSE-DU-SUD (2a) Année 2009

Population au 01 01 2009 :	Taux de criminalité :	Rang sur 96	
135 718	48,86	34	
Personnes mises en cause	Mineurs mis en cause	Parts des mineurs	
2 423	265	10,94%	
Année			
	2008	2009	variation
TOTAL DES INFRACTIONS	6 672	6 631	-0,61%
<i>Délinquance de proximité</i>	2 440	2 539	4,06%
<i>Criminalité organisée et délinquance spécialisée</i>	167	142	-14,97%
<i>Infractions révélées par l'action des services</i>	1 078	1 173	8,81%
<i>Escroqueries et infractions économiques et financières</i>	1 097	1 025	-6,56%
<i>Atteintes volontaires à l'intégrité physique</i>	702	659	-6,13%
<i>Atteintes aux biens</i>	3 565	3 619	1,51%

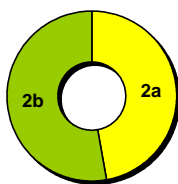
Données régionales (services de police et unités de gendarmerie)	Année		
	2008	2009	variation
TOTAL DES INFRACTIONS	14 037	14 026	-0,08%
<i>Délinquance de proximité</i>	4 661	5 113	9,70%
<i>Criminalité organisée et délinquance spécialisée</i>	293	246	-16,04%
<i>Infractions révélées par l'action des services</i>	2 323	2 248	-3,23%
<i>Escroqueries et infractions économiques et financières</i>	2 265	2 148	-5,17%
<i>Atteintes volontaires à l'intégrité physique</i>	1 452	1 354	-6,75%
<i>Atteintes aux biens</i>	7 344	7 767	5,76%

Evolution de la criminalité constatée dans la région



Départements de la région

Année 2009	variations	parts dans la région
2a Corse-du-Sud	-0,61%	47,28%
2b Haute-Corse	0,41%	52,72%



DÉPARTEMENT DE LA HAUTE-CORSE (2b) Année 2009

Population au 01 01 2009 :	Taux de criminalité :	Rang sur 96	
158 400	46,69	41	
Personnes mises en cause	Mineurs mis en cause	Parts des mineurs	
2 535	282	11,12%	
Année			
	2008	2009	variation
TOTAL DES INFRACTIONS	7 365	7 395	0,41%
<i>Délinquance de proximité</i>	2 221	2 574	15,89%
<i>Criminalité organisée et délinquance spécialisée</i>	126	104	-17,46%
<i>Infractions révélées par l'action des services</i>	1 245	1 075	-13,65%
<i>Escroqueries et infractions économiques et financières</i>	1 168	1 123	-3,85%
<i>Atteintes volontaires à l'intégrité physique</i>	750	695	-7,33%
<i>Atteintes aux biens</i>	3 779	4 148	9,76%

Données Métropolitaines

Année 2009

Population au 01 01 2009 (insee) : 62 450 000
 Taux de criminalité pour 1000 habitants : 56,39
 Total des personnes mises en cause : 1 174 837
 Total des personnes mineures mises en cause : 214 612
 Part des mineur(e)s dans le total des mis(es) en cause : 18,27%

	Année		
	2008	2009	variation
TOTAL DES INFRACTIONS	3 558 329	3 521 256	-1,04%
<i>Délinquance de proximité</i>	1 526 753	1 504 937	-1,43%
<i>Criminalité organisée et délinquance spécialisée</i>	31 272	30 782	-1,57%
<i>Infractions révélées par l'action des services</i>	384 784	372 264	-3,25%
<i>Escroqueries et infractions économiques et financières</i>	381 032	370 728	-2,70%
<i>Atteintes volontaires à l'intégrité physique</i>	443 671	455 911	2,76%
<i>Atteintes aux biens</i>	2 243 498	2 227 649	-0,71%

DÉPARTEMENT DE LA CORSE-DU-SUD (2a)

Données départementales année 2009 faits constatés (services de police et unités de gendarmerie)	Gendarmerie nationale			Police nationale			Total	
	nombre	variation	part dans le total	nombre	variation	part dans le total	nombre	variation
TOTAL DES INFRACTIONS	3 143	-3,08%	47,40	3 488	1,72%	52,60	6 631	-0,61%
<i>Délinquance de voie publique</i>	1 115	2,01%	43,91	1 424	5,72%	56,09	2 539	4,06%
<i>Infractions révélées par l'action des services</i>	497	5,74%	42,37	676	11,18%	57,63	1 173	8,81%
<i>Atteintes volontaires à l'intégrité physique</i>	326	-0,91%	49,47	333	-10,72%	50,53	659	-6,13%
<i>Atteintes aux biens</i>	1 796	0,90%	49,63	1 823	2,13%	50,37	3 619	1,51%
VOLS (y compris recels)	1 625	4,43%	58,04	1 175	-1,34%	41,96	2 800	1,93%
* Vols à main armée	15	-6,25%	35,71	27	12,50%	64,29	42	5,00%
* Autres vols avec violences	22	-4,35%	43,14	29	-6,45%	56,86	51	-5,56%
* Cambriolages	374	-2,35%	74,35	129	-3,73%	25,65	503	-2,71%
<i>dont - résidences principales</i>	108	25,58%	80,00	27	-20,59%	20,00	135	12,50%
<i>- résidences secondaires</i>	139	-26,06%	97,20	4	-	2,80	143	-23,94%
<i>- locaux industriels, commerciaux ou financiers</i>	58	-17,14%	54,72	48	17,07%	45,28	106	-4,50%
* Vols avec entrée par ruse	0	-	-	2	100,00%	100,00	2	100,00%
* Vols d'automobiles et de véhicules de transport avec fret	144	-5,88%	51,61	135	15,38%	48,39	279	3,33%
* Vols de véhicules motorisés à deux roues	100	35,14%	36,50	174	-2,25%	63,50	274	8,73%
* Vols à la roulotte	234	27,17%	54,17	198	16,47%	45,83	432	22,03%
* Vols d'accessoires sur véhicules immatriculés	71	-12,35%	43,56	92	-17,86%	56,44	163	-15,54%
* Autres vols simples	630	1,78%	62,75	374	-8,56%	37,25	1 004	-2,33%
<i>dont - vols au préjudice des particuliers</i>	517	4,66%	63,75	294	-8,70%	36,25	811	-0,61%
<i>dont - vols à la tire</i>	26	52,94%	68,42	12	0,00%	31,58	38	31,03%
<i>dont - vols au préjudice d'établissements publics ou privés</i>	43	-17,31%	46,74	49	-5,77%	53,26	92	-11,54%
<i>dont - vols à l'étalage</i>	22	100,00%	41,51	31	-11,43%	58,49	53	15,22%
* Recels	35	52,17%	70,00	15	0,00%	30,00	50	31,58%
ESCROQUERIES ET INFRACTIONS ÉCONOMIQUES ET FINANCIÈRES	457	-19,26%	44,59	568	6,97%	55,41	1 025	-6,56%
* Escroqueries, faux et contrefaçons	299	-21,32%	38,48	478	4,14%	61,52	777	-7,39%
<i>dont - escroqueries et abus de confiance</i>	214	-10,46%	36,03	380	66,67%	63,97	594	27,19%
<i>- falsifications et usages de chèques volés</i>	52	-48,51%	42,98	69	-1,43%	57,02	121	-29,24%
<i>- falsifications et usages de cartes de crédit</i>	25	0,00%	54,35	21	-85,62%	45,65	46	-73,10%
<i>- faux en écriture (publique, authentique et autres)</i>	7	-41,67%	50,00	7	-22,22%	50,00	14	-33,33%
<i>- contrefaçons et fraudes (sauf fiscales)</i>	1	-50,00%	100,00	0	-100,00%	-	1	-75,00%
* Délinquance économique et financière	145	-18,08%	63,32	84	29,23%	36,68	229	-5,37%
<i>dont - travail clandestin</i>	64	-25,58%	69,57	28	16,67%	30,43	92	-16,36%
<i>- emploi d'étranger sans titre de travail</i>	22	37,50%	40,00	33	65,00%	60,00	55	52,78%
* Infractions à la législation sur les chèques sauf chèques volés	13	44,44%	68,42	6	-14,29%	31,58	19	18,75%
CRIMES ET DÉLITS CONTRE LES PERSONNES	404	0,00%	57,88	294	-16,95%	42,12	698	-7,92%
* Homicides	17	142,86%	50,00	17	6,25%	50,00	34	47,83%
<i>dont - tentatives d'homicides</i>	6	100,00%	40,00	9	50,00%	60,00	15	66,67%
* Coups et blessures volontaires	156	5,41%	57,56	115	-16,06%	42,44	271	-4,91%
<i>dont - coups et blessures volontaires non suivis de mort</i>	156	6,12%	57,56	115	-15,44%	42,44	271	-4,24%
* Autres atteintes contre les personnes	172	-1,15%	59,52	117	-18,18%	40,48	289	-8,83%
<i>dont - menaces et chantages</i>	88	-3,30%	49,44	90	-21,05%	50,56	178	-13,17%
<i>- atteintes à la dignité et la personnalité</i>	74	-68,91%	82,22	16	-110,60%	17,78	90	3,45%
* Atteintes aux moeurs	20	-42,86%	47,62	22	-38,89%	52,38	42	-40,85%
<i>dont - viols</i>	6	-45,45%	50,00	6	0,00%	50,00	12	-29,41%
<i>dont - sur mineur(e)s</i>	5	-16,67%	55,56	4	-20,00%	44,44	9	-18,18%
<i>dont - agressions sexuelles y compris harcèlements</i>	7	-56,25%	77,78	2	-86,67%	22,22	9	-70,97%
<i>dont - sur mineur(e)s</i>	6	-60,00%	75,00	2	-85,71%	25,00	8	-72,41%
<i>dont - autres atteintes sexuelles</i>	7	-12,50%	33,33	14	-6,67%	66,67	21	-8,70%
* Infractions contre la famille et l'enfant	39	-2,50%	62,90	23	4,55%	37,10	62	0,00%
<i>dont - violences, mauvais traitements, abandons</i>	8	100,00%	72,73	3	-	27,27	11	175,00%
AUTRES INFRACTIONS (dont Stupéfiants)	657	-8,37%	31,17	1 451	7,24%	68,83	2 108	1,84%
* Infractions à la législation sur les stupéfiants	116	-25,16%	33,43	231	6,45%	66,57	347	-6,72%
<i>dont - trafic ou revente sans usage</i>	1	-66,67%	6,25	15	87,50%	93,75	16	45,45%
<i>- usage - revente</i>	17	-19,05%	54,84	14	16,67%	45,16	31	-6,06%
<i>- consommation</i>	83	-17,00%	29,12	202	3,06%	70,88	285	-3,72%
* Délits à la police des étrangers	91	5,81%	27,00	246	6,96%	73,00	337	6,65%
<i>dont - infractions aux conditions d'entrée et de séjour</i>	73	-1,35%	27,24	195	7,14%	72,76	268	4,69%
<i>- aide à l'entrée, à la circulation et au séjour</i>	16	60,00%	28,07	41	28,13%	71,93	57	35,71%
* Destructions, dégradations	206	-16,60%	23,71	663	8,87%	76,29	869	1,52%
<i>dont - attentats par explosifs</i>	24	-31,43%	85,71	4	-63,64%	14,29	28	-39,13%
<i>- incendies volontaires</i>	45	2,27%	60,00	30	11,11%	40,00	75	5,63%
<i>- autres destructions et dégradations de biens publics</i>	37	-28,85%	53,62	32	10,34%	46,38	69	-14,81%
<i>- destructions et dégradations de véhicules privés</i>	54	28,57%	10,13	479	21,88%	89,87	533	22,53%
<i>- autres destructions et dégradations de biens privés</i>	46	-37,84%	28,05	118	-20,81%	71,95	164	-26,46%
* Délits divers	244	6,55%	43,96	311	4,71%	56,04	555	5,51%
<i>dont - faux documents (identité, circulation et autres)</i>	7	-61,11%	18,42	31	-3,13%	81,58	38	-24,00%
<i>- outrages à dépositaires de l'autorité</i>	21	-27,59%	35,59	38	46,15%	64,41	59	7,27%
<i>- violences à dépositaires de l'autorité</i>	6	-25,00%	13,04	40	48,15%	86,96	46	31,43%
<i>- port ou détention d'armes prohibées</i>	49	11,36%	35,51	89	34,85%	64,49	138	25,45%
<i>- pêche, chasse et atteintes à l'environnement</i>	109	202,78%	97,32	3	50,00%	2,68	112	194,74%
<i>- autres délits divers non spécifiés</i>	39	-45,07%	26,53	108	-22,86%	73,47	147	-30,33%

Infractions constatées dans la circonscription de :	AJACCIO
1 Règlements de compte entre malfaiteurs.....	0
2 Homicides pour voler et à l'occasion de vols.....	0
3 Homicides pour d'autres motifs.....	1
4 Tentatives d'homicides pour voler et à l'occasion de vols.....	0
5 Tentatives d'homicides pour d'autres motifs.....	1
6 Coups et blessures volontaires suivis de mort.....	0
7 Autres coups et blessures volontaires criminels ou correctionnels.....	115
8 Prises d'otages à l'occasion de vols.....	0
9 Prises d'otages dans un autre but.....	0
10 Séquestrations.....	3
11 Menaces ou chantages pour extorsion de fonds.....	4
12 Menaces ou chantages dans un autre but.....	83
13 Atteintes à la dignité et à la personnalité.....	16
14 Violations de domicile.....	7
15 Vols à main armée contre des établissements financiers.....	0
16 Vols à main armée contre des établissements industriels ou commerciaux.....	18
17 Vols à main armée contre des entreprises de transports de fonds.....	0
18 Vols à main armée contre des particuliers à leur domicile.....	1
19 Autres vols à main armée.....	5
20 Vols avec armes blanches contre des établissements financiers, commerciaux ou industriels.....	0
21 Vols avec armes blanches contre des particuliers à leur domicile.....	0
22 Autres vols avec armes blanches.....	1
23 Vols violents sans arme contre des établissements financiers, commerciaux ou industriels.....	0
24 Vols violents sans arme contre des particuliers à leur domicile.....	0
25 Vols violents sans arme contre des femmes sur voie publique ou autre lieu public.....	11
26 Vols violents sans arme contre d'autres victimes.....	17
27 Cambriolages de locaux d'habitation principale.....	27
28 Cambriolages de résidences secondaires.....	3
29 Cambriolages de locaux industriels, commerciaux ou financiers.....	46
30 Cambriolages d'autres lieux.....	50
31 Vols avec entrée par ruse en tous lieux.....	2
32 Vols à la tire.....	11
33 Vols à l'étalage.....	31
34 Vols de véhicules de transport avec fret.....	1
35 Vols d'automobiles.....	131
36 Vols de véhicules motorisés à 2 roues.....	173
37 Vols à la roulotte.....	193
38 Vols d'accessoires sur véhicules à moteur immatriculés.....	92
39 Vols simples sur chantier.....	0
40 Vols simples sur exploitations agricoles.....	0
41 Autres vols simples contre des établissements publics ou privés.....	48
42 Autres vols simples contre des particuliers dans des locaux privés.....	79
43 Autres vols simples contre des particuliers dans des locaux ou lieux publics.....	177
44 Recels.....	10
45 Proxénétisme.....	0
46 Viols sur des majeur(e)s.....	2
47 Viols sur des mineur(e)s.....	4
48 Harcèlements sexuels et autres agressions sexuelles contre des majeur(e)s.....	0
49 Harcèlements sexuels et autres agressions sexuelles contre des mineur(e)s.....	2
50 Atteintes sexuelles.....	14
51 Homicides commis d'enfants de moins de 15 ans.....	0
52 Violences, mauvais traitements et abandons d'enfants.....	3
53 Délits au sujet de la garde des mineurs.....	13
54 Non versement de pension alimentaire.....	7
55 Trafic et revente sans usage de stupéfiants.....	5
56 Usage - revente de stupéfiants.....	10
57 Usage de stupéfiants.....	193
58 Autres infractions à la législation sur les stupéfiants.....	0
59 Délits de débits de boissons et infractions à la réglementation sur l'alcool et le tabac.....	0
60 Fraudes alimentaires et infractions à l'hygiène.....	0
61 Autres délits contre la santé publique et la réglementation des professions médicales.....	0
62 Incendies volontaires de biens publics.....	6
63 Incendies volontaires de biens privés.....	21
64 Attentats à l'explosif contre des biens publics.....	0
65 Attentats à l'explosif contre des biens privés.....	0
66 Autres destructions et dégradations de biens publics.....	28
67 Autres destructions et dégradations de biens privés.....	116
68 Destructions et dégradations de véhicules privés.....	470
69 Infractions aux conditions générales d'entrée et de séjour des étrangers.....	11
70 Aide à l'entrée, à la circulation et au séjour des étrangers.....	0
71 Autres infractions à la police des étrangers.....	0
72 Outrages à dépositaires de l'autorité.....	37
73 Violences à dépositaires de l'autorité.....	37
74 Port ou détention d'armes prohibées.....	61
75 Atteintes aux intérêts fondamentaux de la Nation.....	0
76 Délits des courses et des jeux.....	0
77 Délits interdiction de séjour et de paraître.....	0
78 Destructions, cruautés et autres délits envers les animaux.....	2
79 Atteintes à l'environnement.....	2
80 Chasse et pêche.....	1
81 Faux documents d'identité.....	0
82 Faux documents concernant la circulation des véhicules.....	1
83 Autres faux documents administratifs.....	6
84 Faux en écriture publique et authentique.....	0
85 Autres faux en écriture.....	2
86 Fausse monnaie.....	1
87 Contrefaçons et fraudes industrielles et commerciales.....	0
88 Contrefaçons littéraires et artistiques.....	0
89 Falsifications et usages de chèques volés.....	69
90 Falsifications et usages de cartes de crédit.....	19
91 Escroqueries et abus de confiance.....	371
92 Infractions à la législation sur les chèques.....	6
93 Travail clandestin.....	11
94 Emploi d'étranger sans titre de travail.....	0
95 Marchandage - prêt de main d'oeuvre.....	0
96 Index non utilisé.....	0
97 Index non utilisé.....	0
98 Banqueroutes, abus de biens sociaux et autres délits de société.....	2
99 Index non utilisé.....	0
100 Index non utilisé.....	0
101 Prix illicites, publicité fausse et infractions aux règles de la concurrence.....	1
102 Achats et ventes sans facture.....	1
103 Infractions à l'exercice d'une profession réglementée.....	0
104 Infractions au droit de l'urbanisme et de la construction.....	3
105 Fraudes fiscales.....	1
106 Autres délits économiques et financiers.....	1
107 Autres délits.....	85
Total des infractions	2 982

Infractions constatées dans les compagnies de gendarmerie de :	AJACCIO	PORTO-VECCHIO	SARTÈNE
1 Règlements de compte entre malfaiteurs.....	0	0	3
2 Homicides pour voler et à l'occasion de vols.....	0	0	0
3 Homicides pour d'autres motifs.....	4	0	2
4 Tentatives d'homicides pour voler et à l'occasion de vols.....	0	0	0
5 Tentatives d'homicides pour d'autres motifs.....	1	3	2
6 Coups et blessures volontaires suivis de mort.....	0	0	0
7 Autres coups et blessures volontaires criminels ou correctionnels.....	45	80	31
8 Prises d'otages à l'occasion de vols.....	0	0	0
9 Prises d'otages dans un autre but.....	0	0	0
10 Séquestrations.....	1	0	0
11 Menaces ou chantages pour extorsion de fonds.....	1	2	4
12 Menaces ou chantages dans un autre but.....	29	28	24
13 Atteintes à la dignité et à la personnalité.....	19	30	25
14 Violations de domicile.....	3	5	1
15 Vols à main armée contre des établissements financiers.....	0	0	3
16 Vols à main armée contre des établissements industriels ou commerciaux.....	1	2	0
17 Vols à main armée contre des entreprises de transports de fonds.....	0	0	0
18 Vols à main armée contre des particuliers à leur domicile.....	4	1	2
19 Autres vols à main armée.....	0	1	1
20 Vols avec armes blanches contre des établissements financiers, commerciaux ou industriels.....	0	0	0
21 Vols avec armes blanches contre des particuliers à leur domicile.....	0	0	0
22 Autres vols avec armes blanches.....	0	0	0
23 Vols violents sans arme contre des établissements financiers, commerciaux ou industriels.....	0	0	0
24 Vols violents sans arme contre des particuliers à leur domicile.....	1	0	0
25 Vols violents sans arme contre des femmes sur voie publique ou autre lieu public.....	1	7	4
26 Vols violents sans arme contre d'autres victimes.....	2	5	2
27 Cambriolages de locaux d'habitation principale.....	45	39	24
28 Cambriolages de résidences secondaires.....	41	49	49
29 Cambriolages de locaux industriels, commerciaux ou financiers.....	28	18	12
30 Cambriolages d'autres lieux.....	15	38	16
31 Vols avec entrée par ruse en tous lieux.....	0	0	0
32 Vols à la tire.....	2	8	16
33 Vols à l'étalage.....	2	19	1
34 Vols de véhicules de transport avec fret.....	0	0	0
35 Vols d'automobiles.....	56	62	26
36 Vols de véhicules motorisés à 2 roues.....	29	48	23
37 Vols à la roulotte.....	56	120	58
38 Vols d'accessoires sur véhicules à moteur immatriculés.....	24	27	19
39 Vols simples sur chantier.....	18	8	11
40 Vols simples sur exploitations agricoles.....	4	0	7
41 Autres vols simples contre des établissements publics ou privés.....	17	22	4
42 Autres vols simples contre des particuliers dans des locaux privés.....	63	99	33
43 Autres vols simples contre des particuliers dans des locaux ou lieux publics.....	65	168	61
44 Recels.....	18	10	7
45 Proxénéritisme.....	0	0	0
46 Vols sur des majeur(e)s.....	0	1	0
47 Vols sur des mineur(e)s.....	2	2	1
48 Harcèlements sexuels et autres agressions sexuelles contre des majeur(e)s.....	1	0	0
49 Harcèlements sexuels et autres agressions sexuelles contre des mineur(e)s.....	4	0	2
50 Atteintes sexuelles.....	2	5	0
51 Homicides commis d'enfants de moins de 15 ans.....	2	0	0
52 Violences, mauvais traitements et abandons d'enfants.....	3	2	3
53 Délits au sujet de la garde des mineurs.....	6	10	3
54 Non versement de pension alimentaire.....	8	2	2
55 Trafic et revente sans usage de stupéfiants.....	0	0	1
56 Usage - revente de stupéfiants.....	5	8	3
57 Usage de stupéfiants.....	19	23	28
58 Autres infractions à la législation sur les stupéfiants.....	3	7	2
59 Délits de débits de boissons et infractions à la réglementation sur l'alcool et le tabac.....	2	0	2
60 Fraudes alimentaires et infractions à l'hygiène.....	0	0	1
61 Autres délits contre la santé publique et la réglementation des professions médicales.....	1	2	0
62 Incendies volontaires de biens publics.....	3	0	4
63 Incendies volontaires de biens privés.....	18	11	9
64 Attentats à l'explosif contre des biens publics.....	0	0	0
65 Attentats à l'explosif contre des biens privés.....	4	7	13
66 Autres destructions et dégradations de biens publics.....	11	14	11
67 Autres destructions et dégradations de biens privés.....	20	15	10
68 Destructions et dégradations de véhicules privés.....	15	25	14
69 Infractions aux conditions générales d'entrée et de séjour des étrangers.....	23	35	13
70 Aide à l'entrée, à la circulation et au séjour des étrangers.....	4	7	5
71 Autres infractions à la police des étrangers.....	1	0	1
72 Outrages à dépositaires de l'autorité.....	9	6	6
73 Violences à dépositaires de l'autorité.....	5	1	0
74 Port ou détention d'armes prohibées.....	13	17	19
75 Atteintes aux intérêts fondamentaux de la Nation.....	1	0	0
76 Délits des courses et des jeux.....	0	0	0
77 Délits interdiction de séjour et de paraître.....	0	0	0
78 Destructions, cruautés et autres délits envers les animaux.....	1	1	2
79 Atteintes à l'environnement.....	3	6	2
80 Chasse et pêche.....	2	0	3
81 Faux documents d'identité.....	0	0	0
82 Faux documents concernant la circulation des véhicules.....	2	2	2
83 Autres faux documents administratifs.....	0	1	0
84 Faux en écriture publique et authentique.....	0	0	1
85 Autres faux en écriture.....	3	2	1
86 Fausse monnaie.....	0	0	0
87 Contrefaçons et fraudes industrielles et commerciales.....	1	0	0
88 Contrefaçons littéraires et artistiques.....	0	0	0
89 Falsifications et usages de chèques volés.....	7	7	38
90 Falsifications et usages de cartes de crédit.....	11	12	2
91 Escroqueries et abus de confiance.....	48	102	64
92 Infractions à la législation sur les chèques.....	3	8	2
93 Travail clandestin.....	23	27	11
94 Emploi d'étranger sans titre de travail.....	7	9	6
95 Marchandage - prêt de main d'oeuvre.....	0	0	0
96 Index non utilisé.....	0	0	0
97 Index non utilisé.....	0	0	0
98 Banqueroutes, abus de biens sociaux et autres délits de société.....	4	5	0
99 Index non utilisé.....	0	0	0
100 Index non utilisé.....	0	0	0
101 Prix illicites, publicité fausse et infractions aux règles de la concurrence.....	0	0	1
102 Achats et ventes sans facture.....	0	1	1
103 Infractions à l'exercice d'une profession réglementée.....	2	0	5
104 Infractions au droit de l'urbanisme et de la construction.....	15	3	14
105 Fraudes fiscales.....	3	0	0
106 Autres délits économiques et financiers.....	1	0	1
107 Autres délits.....	10	9	16
Total des infractions	926	1 294	796

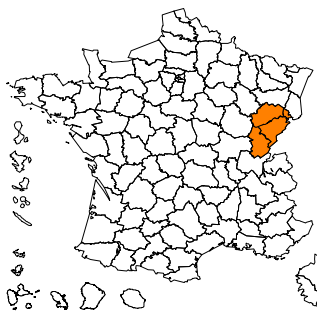
DÉPARTEMENT DE LA HAUTE-CORSE (2b)

Données départementales année 2009 faits constatés (services de police et unités de gendarmerie)	Gendarmerie nationale			Police nationale			Total	
	nombre	variation	part dans le total	nombre	variation	part dans le total	nombre	variation
TOTAL DES INFRACTIONS	3 852	-3,14%	52,09	3 543	4,57%	47,91	7 395	0,41%
<i>Délinquance de voie publique</i>	1 278	15,14%	49,65	1 296	16,65%	50,35	2 574	15,89%
<i>Infractions révélées par l'action des services</i>	446	-20,64%	41,49	629	-7,91%	58,51	1 075	-13,65%
<i>Atteintes volontaires à l'intégrité physique</i>	344	-14,64%	49,50	351	1,15%	50,50	695	-7,33%
<i>Atteintes aux biens</i>	2 178	7,08%	52,51	1 970	12,89%	47,49	4 148	9,76%
VOLS (y compris recels)	1 944	10,08%	55,67	1 548	16,57%	44,33	3 492	12,86%
* Vols à main armée	17	0,00%	50,00	17	70,00%	50,00	34	25,93%
* Autres vols avec violences	14	0,00%	38,89	22	15,79%	61,11	36	9,09%
* Cambriolages	342	24,82%	58,56	242	35,96%	41,44	584	29,20%
<i>dont - résidences principales</i>	109	62,69%	50,46	107	81,36%	49,54	216	71,43%
<i>- résidences secondaires</i>	77	-16,30%	98,72	1	0,00%	1,28	78	-16,13%
<i>- locaux industriels, commerciaux ou financiers</i>	102	54,55%	54,84	84	23,53%	45,16	186	38,81%
* Vols avec entrée par ruse	13	-18,75%	92,86	1	-50,00%	7,14	14	-22,22%
* Vols d'automobiles et de véhicules de transport avec fret	219	39,49%	52,64	197	25,48%	47,36	416	32,48%
* Vols de véhicules motorisés à deux roues	150	33,93%	46,44	173	22,70%	53,56	323	27,67%
* Vols à la roulotte	253	13,96%	50,80	245	47,59%	49,20	498	28,35%
* Vols d'accessoires sur véhicules immatriculés	75	2,74%	48,08	81	-34,68%	51,92	156	-20,81%
* Autres vols simples	835	-1,42%	60,20	552	4,74%	39,80	1 387	0,95%
<i>dont - vols au préjudice des particuliers</i>	648	-2,56%	57,70	475	7,95%	42,30	1 123	1,63%
<i>dont - vols à la tire</i>	48	-14,29%	71,64	19	46,15%	28,36	67	-2,90%
<i>dont - vols au préjudice d'établissements publics ou privés</i>	105	38,16%	65,63	55	0,00%	34,38	160	22,14%
<i>dont - vols à l'étalage</i>	24	-25,00%	53,33	21	-16,00%	46,67	45	-21,05%
* Recels	26	-23,53%	59,09	18	350,00%	40,91	44	15,79%
ESCROQUERIES ET INFRACTIONS ÉCONOMIQUES ET FINANCIÈRES	651	-10,45%	57,97	472	7,03%	42,03	1 123	-3,85%
* Escroqueries, faux et contrefaçons	544	-6,69%	55,79	431	25,29%	44,21	975	5,18%
<i>dont - escroqueries et abus de confiance</i>	413	11,32%	58,09	298	46,80%	41,91	711	23,87%
<i>- falsifications et usages de chèques volés</i>	90	-41,18%	52,63	81	42,11%	47,37	171	-18,57%
<i>- falsifications et usages de cartes de crédit</i>	22	-35,29%	33,85	43	-44,16%	66,15	65	-41,44%
<i>- faux en écriture (publique, authentique et autres)</i>	17	-22,73%	73,91	6	-14,29%	26,09	23	-20,69%
<i>- contrefaçons et fraudes (sauf fiscales)</i>	1	-	100,00	0	-	-	1	-
* Délinquance économique et financière	102	-22,73%	71,83	40	-33,33%	28,17	142	-26,04%
<i>dont - travail clandestin</i>	51	-19,05%	85,00	9	-64,00%	15,00	60	-31,82%
<i>- emploi d'étranger sans titre de travail</i>	21	-25,00%	50,00	21	-22,22%	50,00	42	-23,64%
* Infractions à la législation sur les chèques sauf chèques volés	5	-58,33%	83,33	1	-97,30%	16,67	6	-87,76%
CRIMES ET DÉLITS CONTRE LES PERSONNES	525	-11,02%	59,26	361	-2,96%	40,74	886	-7,90%
* Homicides	8	-27,27%	50,00	8	-20,00%	50,00	16	-23,81%
<i>dont - tentatives d'homicides</i>	4	-20,00%	66,67	2	-60,00%	33,33	6	-40,00%
* Coups et blessures volontaires	175	-7,89%	57,38	130	14,04%	42,62	305	0,33%
<i>dont - coups et blessures volontaires non suivis de mort</i>	175	-7,41%	57,38	130	14,04%	42,62	305	0,66%
* Autres atteintes contre les personnes	236	-8,53%	59,90	158	-10,23%	40,10	394	-9,22%
<i>dont - menaces et chantages</i>	92	-17,12%	42,01	127	-14,77%	57,99	219	-15,77%
<i>- atteintes à la dignité et la personnalité</i>	126	-47,06%	82,35	27	-130,00%	17,65	153	3,38%
* Atteintes aux mœurs	32	6,67%	69,57	14	-30,00%	30,43	46	-8,00%
<i>dont - viols</i>	6	20,00%	54,55	5	-28,57%	45,45	11	-8,33%
<i>dont - sur mineur(e)s</i>	4	300,00%	57,14	3	-40,00%	42,86	7	16,67%
<i>dont - agressions sexuelles y compris harcèlements</i>	13	-23,53%	76,47	4	0,00%	23,53	17	-19,05%
<i>dont - sur mineur(e)s</i>	5	-50,00%	71,43	2	-33,33%	28,57	7	-46,15%
<i>dont - autres atteintes sexuelles</i>	12	50,00%	70,59	5	-37,50%	29,41	17	6,25%
* Infractions contre la famille et l'enfant	74	-26,73%	59,20	51	-1,92%	40,80	125	-18,30%
<i>dont - violences, mauvais traitements, abandons</i>	6	-62,50%	85,71	1	-50,00%	14,29	7	-61,11%
AUTRES INFRACTIONS (dont Stupéfiants)	732	-18,12%	38,65	1 162	-6,82%	61,35	1 894	-11,54%
* Infractions à la législation sur les stupéfiants	110	-33,73%	41,67	154	27,27%	58,33	264	-8,01%
<i>dont - trafic ou revente sans usage</i>	6	0,00%	50,00	6	-40,00%	50,00	12	-25,00%
<i>- usage - revente</i>	16	-75,76%	76,19	5	-16,67%	23,81	21	-70,83%
<i>- consommation</i>	63	-7,35%	33,33	126	40,00%	66,67	189	19,62%
* Délits à la police des étrangers	131	-4,38%	26,25	368	-18,76%	73,75	499	-15,42%
<i>dont - infractions aux conditions d'entrée et de séjour</i>	116	-6,45%	26,13	328	-18,00%	73,87	444	-15,27%
<i>- aide à l'entrée, à la circulation et au séjour</i>	12	9,09%	34,29	23	-28,13%	65,71	35	-18,60%
* Destructions, dégradations	260	-13,91%	37,14	440	4,51%	62,86	700	-3,18%
<i>dont - attentats par explosifs</i>	15	-50,00%	71,43	6	-60,00%	28,57	21	-53,33%
<i>- incendies volontaires</i>	78	-6,02%	37,14	132	28,16%	62,86	210	12,90%
<i>- autres destructions et dégradations de biens publics</i>	47	-17,54%	59,49	32	-23,81%	40,51	79	-20,20%
<i>- destructions et dégradations de véhicules privés</i>	51	6,25%	20,90	193	10,29%	79,10	244	9,42%
<i>- autres destructions et dégradations de biens privés</i>	69	-17,86%	47,26	77	-10,47%	52,74	146	-14,12%
* Délits divers	231	-20,07%	53,60	200	-20,63%	46,40	431	-20,33%
<i>dont - faux documents (identité, circulation et autres)</i>	12	-7,69%	50,00	12	0,00%	50,00	24	-4,00%
<i>- outrages à dépositaires de l'autorité</i>	23	-14,81%	45,10	28	-15,15%	54,90	51	-15,00%
<i>- violences à dépositaires de l'autorité</i>	12	-36,84%	25,53	35	16,67%	74,47	47	-4,08%
<i>- port ou détention d'armes prohibées</i>	34	-34,62%	43,04	45	36,36%	56,96	79	-7,06%
<i>- pêche, chasse et atteintes à l'environnement</i>	58	-7,94%	98,31	1	-75,00%	1,69	59	-11,94%
<i>- autres délits divers non spécifiés</i>	78	-18,75%	50,32	77	-42,96%	49,68	155	-32,90%

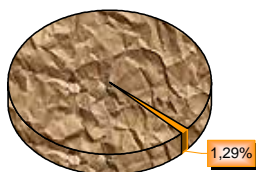
Infractions constatées dans la circonscription de :	BASTIA
1 Règlements de compte entre malfaiteurs.....	0
2 Homicides pour voler et à l'occasion de vols.....	0
3 Homicides pour d'autres motifs.....	0
4 Tentatives d'homicides pour voler et à l'occasion de vols.....	0
5 Tentatives d'homicides pour d'autres motifs.....	0
6 Coups et blessures volontaires suivis de mort.....	0
7 Autres coups et blessures volontaires criminels ou correctionnels.....	130
8 Prises d'otages à l'occasion de vols.....	0
9 Prises d'otages dans un autre but.....	0
10 Séquestrations.....	1
11 Menaces ou chantages pour extorsion de fonds.....	11
12 Menaces ou chantages dans un autre but.....	113
13 Atteintes à la dignité et à la personnalité.....	27
14 Violations de domicile.....	2
15 Vols à main armée contre des établissements financiers.....	0
16 Vols à main armée contre des établissements industriels ou commerciaux.....	7
17 Vols à main armée contre des entreprises de transports de fonds.....	0
18 Vols à main armée contre des particuliers à leur domicile.....	2
19 Autres vols à main armée.....	1
20 Vols avec armes blanches contre des établissements financiers, commerciaux ou industriels.....	1
21 Vols avec armes blanches contre des particuliers à leur domicile.....	0
22 Autres vols avec armes blanches.....	1
23 Vols violents sans arme contre des établissements financiers, commerciaux ou industriels.....	0
24 Vols violents sans arme contre des particuliers à leur domicile.....	0
25 Vols violents sans arme contre des femmes sur voie publique ou autre lieu public.....	15
26 Vols violents sans arme contre d'autres victimes.....	4
27 Cambriolages de locaux d'habitation principale.....	107
28 Cambriolages de résidences secondaires.....	1
29 Cambriolages de locaux industriels, commerciaux ou financiers.....	84
30 Cambriolages d'autres lieux.....	50
31 Vols avec entrée par ruse en tous lieux.....	1
32 Vols à la tire.....	19
33 Vols à l'étalage.....	21
34 Vols de véhicules de transport avec fret.....	0
35 Vols d'automobiles.....	195
36 Vols de véhicules motorisés à 2 roues.....	173
37 Vols à la roulotte.....	242
38 Vols d'accessoires sur véhicules à moteur immatriculés.....	80
39 Vols simples sur chantier.....	1
40 Vols simples sur exploitations agricoles.....	0
41 Autres vols simples contre des établissements publics ou privés.....	55
42 Autres vols simples contre des particuliers dans des locaux privés.....	22
43 Autres vols simples contre des particuliers dans des locaux ou lieux publics.....	394
44 Recels.....	17
45 Proxénétisme.....	0
46 Viols sur des majeur(e)s.....	2
47 Viols sur des mineur(e)s.....	3
48 Harcèlements sexuels et autres agressions sexuelles contre des majeur(e)s.....	2
49 Harcèlements sexuels et autres agressions sexuelles contre des mineur(e)s.....	2
50 Atteintes sexuelles.....	5
51 Homicides commis d'enfants de moins de 15 ans.....	0
52 Violences, mauvais traitements et abandons d'enfants.....	1
53 Délits au sujet de la garde des mineurs.....	28
54 Non versement de pension alimentaire.....	22
55 Trafic et revente sans usage de stupéfiants.....	5
56 Usage - revente de stupéfiants.....	2
57 Usage de stupéfiants.....	126
58 Autres infractions à la législation sur les stupéfiants.....	17
59 Délits de débits de boissons et infractions à la réglementation sur l'alcool et le tabac.....	1
60 Fraudes alimentaires et infractions à l'hygiène.....	0
61 Autres délits contre la santé publique et la réglementation des professions médicales.....	0
62 Incendies volontaires de biens publics.....	26
63 Incendies volontaires de biens privés.....	102
64 Attentats à l'explosif contre des biens publics.....	0
65 Attentats à l'explosif contre des biens privés.....	0
66 Autres destructions et dégradations de biens publics.....	32
67 Autres destructions et dégradations de biens privés.....	76
68 Destructions et dégradations de véhicules privés.....	175
69 Infractions aux conditions générales d'entrée et de séjour des étrangers.....	50
70 Aide à l'entrée, à la circulation et au séjour des étrangers.....	0
71 Autres infractions à la police des étrangers.....	0
72 Outrages à dépositaires de l'autorité.....	26
73 Violences à dépositaires de l'autorité.....	29
74 Port ou détention d'armes prohibées.....	40
75 Atteintes aux intérêts fondamentaux de la Nation.....	0
76 Délits des courses et des jeux.....	0
77 Délits interdiction de séjour et de paraître.....	0
78 Destructions, cruautés et autres délits envers les animaux.....	1
79 Atteintes à l'environnement.....	0
80 Chasse et pêche.....	1
81 Faux documents d'identité.....	0
82 Faux documents concernant la circulation des véhicules.....	0
83 Autres faux documents administratifs.....	1
84 Faux en écriture publique et authentique.....	4
85 Autres faux en écriture.....	1
86 Fausse monnaie.....	1
87 Contrefaçons et fraudes industrielles et commerciales.....	0
88 Contrefaçons littéraires et artistiques.....	0
89 Falsifications et usages de chèques volés.....	81
90 Falsifications et usages de cartes de crédit.....	43
91 Escroqueries et abus de confiance.....	293
92 Infractions à la législation sur les chèques.....	1
93 Travail clandestin.....	2
94 Emploi d'étranger sans titre de travail.....	3
95 Marchandage - prêt de main d'oeuvre.....	0
96 Index non utilisé.....	0
97 Index non utilisé.....	0
98 Banqueroutes, abus de biens sociaux et autres délits de société.....	0
99 Index non utilisé.....	0
100 Index non utilisé.....	0
101 Prix illicites, publicité fausse et infractions aux règles de la concurrence.....	0
102 Achats et ventes sans facture.....	0
103 Infractions à l'exercice d'une profession réglementée.....	0
104 Infractions au droit de l'urbanisme et de la construction.....	0
105 Fraudes fiscales.....	0
106 Autres délits économiques et financiers.....	0
107 Autres délits.....	63
Total des infractions	3 044

Infractions constatées dans les compagnies de gendarmerie de :	BASTIA	CALVI	CORTE	GHISONACCIA
1 Règlements de compte entre malfaiteurs.....	0	0	0	2
2 Homicides pour voler et à l'occasion de vols.....	0	0	0	0
3 Homicides pour d'autres motifs.....	0	0	1	1
4 Tentatives d'homicides pour voler et à l'occasion de vols.....	0	0	0	0
5 Tentatives d'homicides pour d'autres motifs.....	3	1	0	0
6 Coups et blessures volontaires suivis de mort.....	0	0	0	0
7 Autres coups et blessures volontaires criminels ou correctionnels.....	86	33	17	39
8 Prises d'otages à l'occasion de vols.....	0	0	0	0
9 Prises d'otages dans un autre but.....	0	0	0	0
10 Séquestrations.....	0	1	0	0
11 Menaces ou chantages pour extorsion de fonds.....	2	2	0	1
12 Menaces ou chantages dans un autre but.....	49	15	5	18
13 Atteintes à la dignité et à la personnalité.....	67	15	14	29
14 Violations de domicile.....	10	4	1	2
15 Vols à main armée contre des établissements financiers.....	2	0	1	1
16 Vols à main armée contre des établissements industriels ou commerciaux.....	1	1	0	0
17 Vols à main armée contre des entreprises de transports de fonds.....	0	0	0	0
18 Vols à main armée contre des particuliers à leur domicile.....	1	3	1	1
19 Autres vols à main armée.....	2	3	0	0
20 Vols avec armes blanches contre des établissements financiers, commerciaux ou industriels.....	0	0	0	0
21 Vols avec armes blanches contre des particuliers à leur domicile.....	1	0	0	0
22 Autres vols avec armes blanches.....	2	0	0	0
23 Vols violents sans arme contre des établissements financiers, commerciaux ou industriels.....	0	0	0	0
24 Vols violents sans arme contre des particuliers à leur domicile.....	0	0	0	0
25 Vols violents sans arme contre des femmes sur voie publique ou autre lieu public.....	3	3	0	0
26 Vols violents sans arme contre d'autres victimes.....	3	1	0	1
27 Cambriolages de locaux d'habitation principale.....	67	13	4	25
28 Cambriolages de résidences secondaires.....	29	20	4	24
29 Cambriolages de locaux industriels, commerciaux ou financiers.....	45	23	13	21
30 Cambriolages d'autres lieux.....	21	10	4	19
31 Vols avec entrée par ruse en tous lieux.....	3	4	2	4
32 Vols à la tire.....	23	9	10	6
33 Vols à l'étalage.....	2	10	6	6
34 Vols de véhicules de transport avec fret.....	0	0	0	0
35 Vols d'automobiles.....	110	48	23	38
36 Vols de véhicules motorisés à 2 roues.....	44	49	6	51
37 Vols à la roulotte.....	116	65	18	52
38 Vols d'accessoires sur véhicules à moteur immatriculés.....	38	20	7	10
39 Vols simples sur chantier.....	11	8	6	7
40 Vols simples sur exploitations agricoles.....	10	3	3	10
41 Autres vols simples contre des établissements publics ou privés.....	39	22	21	21
42 Autres vols simples contre des particuliers dans des locaux privés.....	108	64	13	60
43 Autres vols simples contre des particuliers dans des locaux ou lieux publics.....	85	129	28	107
44 Recels.....	13	2	5	6
45 Proxénétisme.....	1	0	0	0
46 Viols sur des majeur(e)s.....	1	0	0	1
47 Viols sur des mineur(e)s.....	4	0	0	0
48 Harcèlements sexuels et autres agressions sexuelles contre des majeur(e)s.....	5	2	0	1
49 Harcèlements sexuels et autres agressions sexuelles contre des mineur(e)s.....	3	2	0	0
50 Atteintes sexuelles.....	5	5	0	2
51 Homicides commis d'enfants de moins de 15 ans.....	0	0	0	0
52 Violences, mauvais traitements et abandons d'enfants.....	3	3	0	0
53 Délits au sujet de la garde des mineurs.....	21	10	5	7
54 Non versement de pension alimentaire.....	11	7	5	2
55 Trafic et revente sans usage de stupéfiants.....	3	3	0	0
56 Usage - revente de stupéfiants.....	4	1	4	7
57 Usage de stupéfiants.....	30	8	4	18
58 Autres infractions à la législation sur les stupéfiants.....	19	2	2	2
59 Délits de débits de boissons et infractions à la réglementation sur l'alcool et le tabac.....	1	1	0	0
60 Fraudes alimentaires et infractions à l'hygiène.....	0	0	0	0
61 Autres délits contre la santé publique et la réglementation des professions médicales.....	0	0	0	0
62 Incendies volontaires de biens publics.....	8	4	2	3
63 Incendies volontaires de biens privés.....	31	16	3	11
64 Attentats à l'explosif contre des biens publics.....	1	0	1	0
65 Attentats à l'explosif contre des biens privés.....	6	2	2	3
66 Autres destructions et dégradations de biens publics.....	23	9	5	10
67 Autres destructions et dégradations de biens privés.....	38	18	8	5
68 Destructions et dégradations de véhicules privés.....	20	10	13	8
69 Infractions aux conditions générales d'entrée et de séjour des étrangers.....	27	51	13	23
70 Aide à l'entrée, à la circulation et au séjour des étrangers.....	4	6	2	0
71 Autres infractions à la police des étrangers.....	0	2	1	0
72 Outrages à dépositaires de l'autorité.....	13	3	3	4
73 Violences à dépositaires de l'autorité.....	7	1	1	3
74 Port ou détention d'armes prohibées.....	13	8	7	6
75 Atteintes aux intérêts fondamentaux de la Nation.....	2	0	0	0
76 Délits des courses et des jeux.....	0	0	0	0
77 Délits interdiction de séjour et de paraître.....	0	0	0	0
78 Destructions, cruautés et autres délits envers les animaux.....	6	1	0	2
79 Atteintes à l'environnement.....	12	3	0	6
80 Chasse et pêche.....	2	7	0	2
81 Faux documents d'identité.....	0	1	0	1
82 Faux documents concernant la circulation des véhicules.....	1	0	1	3
83 Autres faux documents administratifs.....	1	0	0	2
84 Faux en écriture publique et authentique.....	2	4	0	1
85 Autres faux en écriture.....	2	4	2	2
86 Fausse monnaie.....	0	0	1	0
87 Contrefaçons et fraudes industrielles et commerciales.....	1	0	0	0
88 Contrefaçons littéraires et artistiques.....	0	0	0	0
89 Falsifications et usages de chèques volés.....	70	7	5	8
90 Falsifications et usages de cartes de crédit.....	6	5	4	7
91 Escroqueries et abus de confiance.....	171	120	45	71
92 Infractions à la législation sur les chèques.....	0	3	1	1
93 Travail clandestin.....	17	15	5	11
94 Emploi d'étranger sans titre de travail.....	8	8	1	4
95 Marchandage - prêt de main d'oeuvre.....	0	0	0	0
96 Index non utilisé.....	0	0	0	0
97 Index non utilisé.....	0	0	0	0
98 Banqueroutes, abus de biens sociaux et autres délits de société.....	0	1	0	1
99 Index non utilisé.....	0	0	0	0
100 Index non utilisé.....	0	0	0	0
101 Prix illicites, publicité fausse et infractions aux règles de la concurrence.....	0	0	0	3
102 Achats et ventes sans facture.....	1	0	0	0
103 Infractions à l'exercice d'une profession réglementée.....	0	0	1	0
104 Infractions au droit de l'urbanisme et de la construction.....	9	3	4	2
105 Fraudes fiscales.....	1	0	0	0
106 Autres délits économiques et financiers.....	3	0	0	1
107 Autres délits.....	37	17	4	19
Total des infractions	1 650	954	368	825

FRANCHE-COMTÉ



Part de la criminalité de la région dans le total national



DÉPARTEMENT DU DOUBS (25) Année 2009

Population au 01 01 2009 :	Taux de criminalité :	Rang sur 96	
516 157	43,91	53	
Personnes mises en cause	Mineurs mis en cause	Parts des mineurs	
8 555	1 919	22,43%	
Année			
	2008	2009	variation
TOTAL DES INFRACTIONS	22 329	22 663	1,50%
<i>Délinquance de proximité</i>	7 907	8 258	4,44%
<i>Criminalité organisée et délinquance spécialisée</i>	161	214	32,92%
<i>Infractions révélées par l'action des services</i>	2 189	2 361	7,86%
<i>Escroqueries et infractions économiques et financières</i>	3 261	3 308	1,44%
<i>Atteintes volontaires à l'intégrité physique</i>	2 884	2 751	-4,61%
<i>Atteintes aux biens</i>	12 746	13 051	2,39%

Année 2009

Population de la région (insee au 01 01 2009) : 1 150 624

Taux de criminalité pour 1000 habitants : 39,61

Rang national - taux de criminalité (sur 22) : 18

Total des personnes mises en cause : 18 452

Total des personnes mineures mises en cause : 3 875

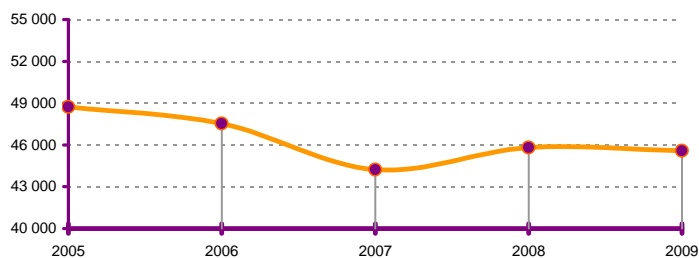
Part des mineur(e)s dans le total des mis(es) en cause : 21,00%

Données régionales (services de police et unités de gendarmerie)	Année		
	2008	2009	variation
TOTAL DES INFRACTIONS	45 804	45 571	-0,51%
<i>Délinquance de proximité</i>	16 072	16 486	2,58%
<i>Criminalité organisée et délinquance spécialisée</i>	364	411	12,91%
<i>Infractions révélées par l'action des services</i>	4 804	4 654	-3,12%
<i>Escroqueries et infractions économiques et financières</i>	6 474	6 066	-6,30%
<i>Atteintes volontaires à l'intégrité physique</i>	5 594	5 563	-0,55%
<i>Atteintes aux biens</i>	26 137	26 609	1,81%

DÉPARTEMENT DU JURA (39) Année 2009

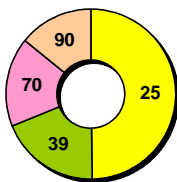
Population au 01 01 2009 :	Taux de criminalité :	Rang sur 96	
257 399	33,90	82	
Personnes mises en cause	Mineurs mis en cause	Parts des mineurs	
3 380	624	18,46%	
Année			
	2008	2009	variation
TOTAL DES INFRACTIONS	8 516	8 726	2,47%
<i>Délinquance de proximité</i>	2 828	3 128	10,61%
<i>Criminalité organisée et délinquance spécialisée</i>	73	66	-9,59%
<i>Infractions révélées par l'action des services</i>	989	775	-21,64%
<i>Escroqueries et infractions économiques et financières</i>	1 333	1 179	-11,55%
<i>Atteintes volontaires à l'intégrité physique</i>	851	957	12,46%
<i>Atteintes aux biens</i>	4 695	5 214	11,05%

Evolution de la criminalité constatée dans la région



Départements de la région

Année 2009	variations	parts dans la région
25 Doubs	1,50%	49,73%
39 Jura	2,47%	19,15%
70 Haute-Saône	-5,62%	17,03%
90 Territoire de Belfort	-4,68%	14,09%



DÉPARTEMENT DE LA HAUTE-SAÔNE (70) Année 2009

Population au 01 01 2009 :	Taux de criminalité :	Rang sur 96	
235 867	32,91	86	
Personnes mises en cause	Mineurs mis en cause	Parts des mineurs	
3 787	776	20,49%	
Année			
	2008	2009	variation
TOTAL DES INFRACTIONS	8 225	7 763	-5,62%
<i>Délinquance de proximité</i>	2 919	2 685	-8,02%
<i>Criminalité organisée et délinquance spécialisée</i>	55	48	-12,73%
<i>Infractions révélées par l'action des services</i>	881	883	0,23%
<i>Escroqueries et infractions économiques et financières</i>	1 055	891	-15,55%
<i>Atteintes volontaires à l'intégrité physique</i>	897	951	6,02%
<i>Atteintes aux biens</i>	4 841	4 475	-7,56%

Données Métropolitaines

Année 2009

Population au 01 01 2009 (insee) : 62 450 000

Taux de criminalité pour 1000 habitants : 56,39

Total des personnes mises en cause : 1 174 837

Total des personnes mineures mises en cause : 214 612

Part des mineur(e)s dans le total des mis(es) en cause : 18,27%

DÉPARTEMENT DU TERRITOIRE DE BELFORT (90) Année 2009

Population au 01 01 2009 :	Taux de criminalité :	Rang sur 96	
141 201	45,46	45	
Personnes mises en cause	Mineurs mis en cause	Parts des mineurs	
2 730	556	20,37%	
Année			
	2008	2009	variation
TOTAL DES INFRACTIONS	6 734	6 419	-4,68%
<i>Délinquance de proximité</i>	2 418	2 415	-0,12%
<i>Criminalité organisée et délinquance spécialisée</i>	75	83	10,67%
<i>Infractions révélées par l'action des services</i>	745	635	-14,77%
<i>Escroqueries et infractions économiques et financières</i>	825	688	-16,61%
<i>Atteintes volontaires à l'intégrité physique</i>	962	904	-6,03%
<i>Atteintes aux biens</i>	3 855	3 869	0,36%

	Année		
	2008	2009	variation
TOTAL DES INFRACTIONS	3 558 329	3 521 256	-1,04%
<i>Délinquance de proximité</i>	1 526 753	1 504 937	-1,43%
<i>Criminalité organisée et délinquance spécialisée</i>	31 272	30 782	-1,57%
<i>Infractions révélées par l'action des services</i>	384 784	372 264	-3,25%
<i>Escroqueries et infractions économiques et financières</i>	381 032	370 728	-2,70%
<i>Atteintes volontaires à l'intégrité physique</i>	443 671	455 911	2,76%
<i>Atteintes aux biens</i>	2 243 498	2 227 649	-0,71%

DÉPARTEMENT DU DOUBS (25)

Données départementales année 2009 faits constatés (services de police et unités de gendarmerie)	Gendarmerie nationale			Police nationale			Total	
	nombre	variation	part dans le total	nombre	variation	part dans le total	nombre	variation
TOTAL DES INFRACTIONS	7 955	5,55%	35,10	14 708	-0,57%	64,90	22 663	1,50%
<i>Délinquance de voie publique</i>	2 706	10,13%	32,77	5 552	1,87%	67,23	8 258	4,44%
<i>Infractions révélées par l'action des services</i>	470	-8,02%	19,91	1 891	12,69%	80,09	2 361	7,86%
<i>Atteintes volontaires à l'intégrité physique</i>	817	-3,66%	29,70	1 934	-5,01%	70,30	2 751	-4,61%
<i>Atteintes aux biens</i>	4 512	7,22%	34,57	8 539	0,01%	65,43	13 051	2,39%
VOLS (y compris recels)	4 136	9,42%	40,41	6 100	-0,72%	59,59	10 236	3,14%
* Vols à main armée	14	7,69%	41,18	20	66,67%	58,82	34	36,00%
* Autres vols avec violences	43	72,00%	14,01	264	6,45%	85,99	307	12,45%
* Cambriolages	970	33,61%	48,62	1 025	13,89%	51,38	1 995	22,69%
<i>dont - résidences principales</i>	331	19,06%	44,49	413	17,33%	55,51	744	18,10%
<i>- résidences secondaires</i>	41	-14,58%	89,13	5	400,00%	10,87	46	-6,12%
<i>- locaux industriels, commerciaux ou financiers</i>	429	59,48%	64,80	233	3,56%	35,20	662	34,01%
* Vols avec entrée par ruse	43	115,00%	67,19	21	0,00%	32,81	64	56,10%
* Vols d'automobiles et de véhicules de transport avec fret	282	-5,37%	40,63	412	20,47%	59,37	694	8,44%
* Vols de véhicules motorisés à deux roues	119	26,60%	26,27	334	21,45%	73,73	453	22,76%
* Vols à la roulotte	577	12,04%	47,45	639	-2,14%	52,55	1 216	4,11%
* Vols d'accessoires sur véhicules immatriculés	195	-21,69%	29,41	468	-16,43%	70,59	663	-18,05%
* Autres vols simples	1 838	4,02%	39,67	2 795	-5,99%	60,33	4 633	-2,26%
<i>dont - vols au préjudice des particuliers</i>	1 443	12,91%	42,74	1 933	-4,12%	57,26	3 376	2,49%
<i>dont - vols à la tire</i>	147	17,60%	44,01	187	-6,97%	55,99	334	2,45%
<i>dont - vols au préjudice d'établissements publics ou privés</i>	196	-20,00%	40,92	283	-29,43%	59,08	479	-25,85%
<i>dont - vols à l'étalage</i>	109	0,00%	16,47	553	5,13%	83,53	662	4,25%
* Recels	55	-24,66%	31,07	122	-23,75%	68,93	177	-24,03%
ESCROQUERIES ET INFRACTIONS ÉCONOMIQUES ET FINANCIÈRES	1 571	15,94%	47,49	1 737	-8,87%	52,51	3 308	1,44%
* Escroqueries, faux et contrefaçons	1 442	23,35%	47,00	1 626	-9,77%	53,00	3 068	3,26%
<i>dont - escroqueries et abus de confiance</i>	926	33,05%	60,64	601	10,89%	39,36	1 527	23,34%
<i>- falsifications et usages de chèques volés</i>	353	21,31%	31,27	776	-3,60%	68,73	1 129	3,01%
<i>- falsifications et usages de cartes de crédit</i>	112	-6,67%	35,44	204	-52,56%	64,56	316	-42,55%
<i>- faux en écriture (publique, authentique et autres)</i>	42	7,69%	52,50	38	123,53%	47,50	80	42,86%
<i>- contrefaçons et fraudes (sauf fiscales)</i>	6	-70,00%	75,00	2	-50,00%	25,00	8	-66,67%
* Délinquance économique et financière	54	-28,95%	39,42	83	-7,78%	60,58	137	-17,47%
<i>dont - travail clandestin</i>	24	-7,69%	37,50	40	-9,09%	62,50	64	-8,57%
<i>- emploi d'étranger sans titre de travail</i>	0	-100,00%	-	8	0,00%	100,00	8	-38,46%
* Infractions à la législation sur les chèques sauf chèques volés	75	-31,82%	72,82	28	100,00%	27,18	103	-16,94%
CRIMES ET DÉLITS CONTRE LES PERSONNES	1 124	-5,47%	36,74	1 935	-4,91%	63,26	3 059	-5,12%
* Homicides	5	-16,67%	50,00	5	-50,00%	50,00	10	-37,50%
<i>dont - tentatives d'homicides</i>	4	300,00%	50,00	4	-42,86%	50,00	8	0,00%
* Coups et blessures volontaires	439	-4,36%	32,88	896	-4,07%	67,12	1 335	-4,16%
<i>dont - coups et blessures volontaires non suivis de mort</i>	439	-4,36%	32,93	894	-4,28%	67,07	1 333	-4,31%
* Autres atteintes contre les personnes	334	-4,30%	40,73	486	-1,42%	59,27	820	-2,61%
<i>dont - menaces et chantages</i>	179	-4,79%	35,73	322	-11,05%	64,27	501	-8,91%
<i>- atteintes à la dignité et la personnalité</i>	126	-47,06%	50,60	123	-539,29%	49,40	249	18,57%
* Atteintes aux mœurs	107	-18,94%	43,67	138	-26,98%	56,33	245	-23,68%
<i>dont - viols</i>	38	-9,52%	51,35	36	0,00%	48,65	74	-5,13%
<i>dont - sur mineur(e)s</i>	29	0,00%	61,70	18	-10,00%	38,30	47	-4,08%
<i>dont - agressions sexuelles y compris harcèlements</i>	29	-35,56%	31,87	62	-31,11%	68,13	91	-32,59%
<i>dont - sur mineur(e)s</i>	22	-15,38%	34,92	41	-28,07%	65,08	63	-24,10%
<i>dont - autres atteintes sexuelles</i>	39	-11,36%	49,37	40	-34,43%	50,63	79	-24,76%
* Infractions contre la famille et l'enfant	239	-1,65%	36,83	410	0,24%	63,17	649	-0,46%
<i>dont - violences, mauvais traitements, abandons</i>	38	31,03%	16,74	189	-11,27%	83,26	227	-6,20%
AUTRES INFRACTIONS (dont Stupéfiants)	1 124	-7,34%	18,55	4 936	4,87%	81,45	6 060	2,36%
* Infractions à la législation sur les stupéfiants	285	8,78%	24,40	883	20,46%	75,60	1 168	17,39%
<i>dont - trafic ou revente sans usage</i>	15	50,00%	38,46	24	4,35%	61,54	39	18,18%
<i>- usage - revente</i>	72	80,00%	28,35	182	-2,67%	71,65	254	11,89%
<i>- consommation</i>	151	11,03%	18,48	666	29,32%	81,52	817	25,50%
* Délits à la police des étrangers	24	-41,46%	4,12	558	15,77%	95,88	582	11,28%
<i>dont - infractions aux conditions d'entrée et de séjour</i>	20	-39,39%	3,69	522	14,22%	96,31	542	10,61%
<i>- aide à l'entrée, à la circulation et au séjour</i>	3	-57,14%	9,09	30	30,43%	90,91	33	10,00%
* Destructions, dégradations	431	-13,97%	14,41	2 561	0,27%	85,59	2 992	-2,06%
<i>dont - attentats par explosifs</i>	1	-	100,00	0	-	-	1	-
<i>- incendies volontaires</i>	67	-19,28%	15,91	354	20,41%	84,09	421	11,67%
<i>- autres destructions et dégradations de biens publics</i>	131	-10,88%	34,03	254	-17,80%	65,97	385	-15,57%
<i>- destructions et dégradations de véhicules privés</i>	117	17,00%	8,57	1 249	4,96%	91,43	1 366	5,89%
<i>- autres destructions et dégradations de biens privés</i>	115	-32,75%	14,04	704	-7,49%	85,96	819	-12,12%
* Délits divers	384	-6,11%	29,14	934	-0,43%	70,86	1 318	-2,15%
<i>dont - faux documents (identité, circulation et autres)</i>	22	-29,03%	17,60	103	53,73%	82,40	125	27,55%
<i>- outrages à dépositaires de l'autorité</i>	52	-26,76%	26,26	146	-0,68%	73,74	198	-9,17%
<i>- violences à dépositaires de l'autorité</i>	29	-12,12%	18,13	131	7,38%	81,88	160	3,23%
<i>- port ou détention d'armes prohibées</i>	31	-20,51%	15,35	171	-3,93%	84,65	202	-6,91%
<i>- pêche, chasse et atteintes à l'environnement</i>	25	-7,41%	100,00	0	-	-	25	-7,41%
<i>- autres délits divers non spécifiés</i>	195	17,47%	34,51	370	-11,69%	65,49	565	-3,42%

Infractions constatées dans les circonscriptions de :	BESANÇON	MONTBÉLIARD	PONTARLIER
1 Règlements de compte entre malfaiteurs.....	0	0	0
2 Homicides pour voler et à l'occasion de vols.....	0	0	0
3 Homicides pour d'autres motifs.....	0	0	0
4 Tentatives d'homicides pour voler et à l'occasion de vols.....	0	1	0
5 Tentatives d'homicides pour d'autres motifs.....	2	1	0
6 Coups et blessures volontaires suivis de mort.....	0	1	1
7 Autres coups et blessures volontaires criminels ou correctionnels.....	513	339	42
8 Prises d'otages à l'occasion de vols.....	0	0	0
9 Prises d'otages dans un autre but.....	1	0	0
10 Séquestrations.....	2	5	1
11 Menaces ou chantages pour extorsion de fonds.....	18	15	3
12 Menaces ou chantages dans un autre but.....	214	62	10
13 Atteintes à la dignité et à la personnalité.....	38	77	6
14 Violations de domicile.....	13	17	2
15 Vols à main armée contre des établissements financiers.....	0	0	0
16 Vols à main armée contre des établissements industriels ou commerciaux.....	12	1	0
17 Vols à main armée contre des entreprises de transports de fonds.....	0	0	0
18 Vols à main armée contre des particuliers à leur domicile.....	0	1	0
19 Autres vols à main armée.....	1	2	0
20 Vols avec armes blanches contre des établissements financiers, commerciaux ou industriels.....	2	5	0
21 Vols avec armes blanches contre des particuliers à leur domicile.....	0	0	0
22 Autres vols avec armes blanches.....	2	6	0
23 Vols violents sans arme contre des établissements financiers, commerciaux ou industriels.....	3	5	1
24 Vols violents sans arme contre des particuliers à leur domicile.....	1	1	1
25 Vols violents sans arme contre des femmes sur voie publique ou autre lieu public.....	39	52	3
26 Vols violents sans arme contre d'autres victimes.....	61	76	6
27 Cambriolages de locaux d'habitation principale.....	187	195	31
28 Cambriolages de résidences secondaires.....	2	3	0
29 Cambriolages de locaux industriels, commerciaux ou financiers.....	127	74	31
30 Cambriolages d'autres lieux.....	169	166	39
31 Vols avec entrée par ruse en tous lieux.....	15	5	1
32 Vols à la tire.....	119	67	1
33 Vols à l'étagère.....	272	234	47
34 Vols de véhicules de transport avec fret.....	0	0	0
35 Vols d'automobiles.....	276	97	38
36 Vols de véhicules motorisés à 2 roues.....	175	146	13
37 Vols à la roulotte.....	255	339	45
38 Vols d'accessoires sur véhicules à moteur immatriculés.....	248	210	10
39 Vols simples sur chantier.....	12	10	3
40 Vols simples sur exploitations agricoles.....	0	0	0
41 Autres vols simples contre des établissements publics ou privés.....	169	105	8
42 Autres vols simples contre des particuliers dans des locaux privés.....	555	264	63
43 Autres vols simples contre des particuliers dans des locaux ou lieux publics.....	540	231	93
44 Recels.....	74	39	6
45 Proxénétisme.....	0	0	0
46 Viols sur des majeur(e)s.....	10	7	1
47 Viols sur des mineur(e)s.....	6	9	3
48 Harcèlements sexuels et autres agressions sexuelles contre des majeur(e)s.....	10	11	0
49 Harcèlements sexuels et autres agressions sexuelles contre des mineur(e)s.....	26	14	1
50 Atteintes sexuelles.....	29	8	3
51 Homicides commis d'enfants de moins de 15 ans.....	0	0	0
52 Violences, mauvais traitements et abandons d'enfants.....	98	80	11
53 Délits au sujet de la garde des mineurs.....	81	62	13
54 Non versement de pension alimentaire.....	27	32	6
55 Trafic et revente sans usage de stupéfiants.....	14	2	0
56 Usage - revente de stupéfiants.....	103	69	0
57 Usage de stupéfiants.....	340	214	51
58 Autres infractions à la législation sur les stupéfiants.....	2	4	4
59 Délits de débits de boissons et infractions à la réglementation sur l'alcool et le tabac.....	0	4	0
60 Fraudes alimentaires et infractions à l'hygiène.....	0	0	0
61 Autres délits contre la santé publique et la réglementation des professions médicales.....	0	0	0
62 Incendies volontaires de biens publics.....	32	10	3
63 Incendies volontaires de biens privés.....	165	132	11
64 Attentats à l'explosif contre des biens publics.....	0	0	0
65 Attentats à l'explosif contre des biens privés.....	0	0	0
66 Autres destructions et dégradations de biens publics.....	146	96	12
67 Autres destructions et dégradations de biens privés.....	440	241	23
68 Destructions et dégradations de véhicules privés.....	750	360	139
69 Infractions aux conditions générales d'entrée et de séjour des étrangers.....	33	0	1
70 Aide à l'entrée, à la circulation et au séjour des étrangers.....	3	0	0
71 Autres infractions à la police des étrangers.....	0	0	1
72 Outrages à dépositaires de l'autorité.....	61	65	19
73 Violences à dépositaires de l'autorité.....	81	40	10
74 Port ou détention d'armes prohibées.....	77	72	20
75 Atteintes aux intérêts fondamentaux de la Nation.....	0	0	0
76 Délits des courses et des jeux.....	0	1	0
77 Délits interdiction de séjour et de paraître.....	0	0	1
78 Destructions, cruautés et autres délits envers les animaux.....	0	6	1
79 Atteintes à l'environnement.....	0	0	0
80 Chasse et pêche.....	0	0	0
81 Faux documents d'identité.....	2	1	2
82 Faux documents concernant la circulation des véhicules.....	3	4	0
83 Autres faux documents administratifs.....	7	3	0
84 Faux en écriture publique et authentique.....	2	11	0
85 Autres faux en écriture.....	9	7	3
86 Fausse monnaie.....	1	4	0
87 Contrefaçons et fraudes industrielles et commerciales.....	1	1	0
88 Contrefaçons littéraires et artistiques.....	0	0	0
89 Falsifications et usages de chèques volés.....	608	144	23
90 Falsifications et usages de cartes de crédit.....	94	50	58
91 Escroqueries et abus de confiance.....	209	340	25
92 Infractions à la législation sur les chèques.....	0	7	0
93 Travail clandestin.....	16	11	0
94 Emploi d'étranger sans titre de travail.....	1	0	0
95 Marchandage - prêt de main d'oeuvre.....	0	0	0
96 Index non utilisé.....	0	0	0
97 Index non utilisé.....	0	0	0
98 Banqueroutes, abus de biens sociaux et autres délits de société.....	5	9	2
99 Index non utilisé.....	0	0	0
100 Index non utilisé.....	0	0	0
101 Prix illicites, publicité fausse et infractions aux règles de la concurrence.....	1	1	0
102 Achats et ventes sans facture.....	0	0	0
103 Infractions à l'exercice d'une profession réglementée.....	0	3	0
104 Infractions au droit de l'urbanisme et de la construction.....	0	1	0
105 Fraudes fiscales.....	0	2	0
106 Autres délits économiques et financiers.....	3	3	0
107 Autres délits.....	217	117	19
Total des infractions	7 830	5 110	971

Infractions constatées dans les compagnies de gendarmerie de :	BAUME-	BESANÇON	MONTBÉLIARD	PONTARLIER
	LES-DAMES			
1 Règlements de compte entre malfaiteurs.....	0	0	0	0
2 Homicides pour voler et à l'occasion de vols.....	0	1	0	0
3 Homicides pour d'autres motifs.....	0	0	0	0
4 Tentatives d'homicides pour voler et à l'occasion de vols.....	0	0	0	0
5 Tentatives d'homicides pour d'autres motifs.....	0	1	2	1
6 Coups et blessures volontaires suivis de mort.....	0	0	0	0
7 Autres coups et blessures volontaires criminels ou correctionnels.....	37	138	168	95
8 Prises d'otages à l'occasion de vols.....	0	0	0	0
9 Prises d'otages dans un autre but.....	0	0	0	0
10 Séquestrations.....	1	0	1	1
11 Menaces ou chantages pour extorsion de fonds.....	3	5	7	6
12 Menaces ou chantages dans un autre but.....	23	49	73	13
13 Atteintes à la dignité et à la personnalité.....	18	41	44	23
14 Violations de domicile.....	4	7	9	6
15 Vols à main armée contre des établissements financiers.....	0	2	0	0
16 Vols à main armée contre des établissements industriels ou commerciaux.....	2	2	5	1
17 Vols à main armée contre des entreprises de transports de fonds.....	0	0	0	0
18 Vols à main armée contre des particuliers à leur domicile.....	0	0	0	0
19 Autres vols à main armée.....	0	1	1	0
20 Vols avec armes blanches contre des établissements financiers, commerciaux ou industriels.....	0	4	1	0
21 Vols avec armes blanches contre des particuliers à leur domicile.....	0	0	1	0
22 Autres vols avec armes blanches.....	0	3	5	1
23 Vols violents sans arme contre des établissements financiers, commerciaux ou industriels.....	0	0	0	0
24 Vols violents sans arme contre des particuliers à leur domicile.....	0	0	3	0
25 Vols violents sans arme contre des femmes sur voie publique ou autre lieu public.....	1	4	2	0
26 Vols violents sans arme contre d'autres victimes.....	2	6	8	2
27 Cambriolages de locaux d'habitation principale.....	16	172	113	30
28 Cambriolages de résidences secondaires.....	9	19	9	4
29 Cambriolages de locaux industriels, commerciaux ou financiers.....	49	234	59	87
30 Cambriolages d'autres lieux.....	10	66	61	32
31 Vols avec entrée par ruse en tous lieux.....	4	19	16	4
32 Vols à la tire.....	10	57	60	19
33 Vols à l'étalage.....	9	55	37	8
34 Vols de véhicules de transport avec fret.....	0	1	0	0
35 Vols d'automobiles.....	26	143	67	45
36 Vols de véhicules motorisés à 2 roues.....	8	49	42	20
37 Vols à la roulotte.....	27	202	272	48
38 Vols d'accessoires sur véhicules à moteur immatriculés.....	13	86	76	14
39 Vols simples sur chantier.....	8	30	16	8
40 Vols simples sur exploitations agricoles.....	2	14	4	8
41 Autres vols simples contre des établissements publics ou privés.....	18	94	58	25
42 Autres vols simples contre des particuliers dans des locaux privés.....	89	209	260	79
43 Autres vols simples contre des particuliers dans des locaux ou lieux publics.....	66	250	193	146
44 Recels.....	11	25	12	4
45 Proxénétisme.....	1	0	0	0
46 Viols sur des majeur(e)s.....	1	5	1	2
47 Viols sur des mineur(e)s.....	3	9	11	6
48 Harcèlements sexuels et autres agressions sexuelles contre des majeur(e)s.....	0	5	2	0
49 Harcèlements sexuels et autres agressions sexuelles contre des mineur(e)s.....	4	6	7	5
50 Atteintes sexuelles.....	14	13	8	4
51 Homicides commis d'enfants de moins de 15 ans.....	0	0	0	0
52 Violences, mauvais traitements et abandons d'enfants.....	7	14	12	5
53 Délits au sujet de la garde des mineurs.....	11	59	37	16
54 Non versement de pension alimentaire.....	13	14	32	19
55 Trafic et revente sans usage de stupéfiants.....	2	0	8	3
56 Usage - revente de stupéfiants.....	9	6	50	7
57 Usage de stupéfiants.....	45	32	37	29
58 Autres infractions à la législation sur les stupéfiants.....	12	15	13	4
59 Délits de débits de boissons et infractions à la réglementation sur l'alcool et le tabac.....	0	0	1	0
60 Fraudes alimentaires et infractions à l'hygiène.....	0	0	2	0
61 Autres délits contre la santé publique et la réglementation des professions médicales.....	0	0	0	0
62 Incendies volontaires de biens publics.....	2	2	4	6
63 Incendies volontaires de biens privés.....	4	18	25	6
64 Attentats à l'explosif contre des biens publics.....	0	0	0	0
65 Attentats à l'explosif contre des biens privés.....	0	1	0	0
66 Autres destructions et dégradations de biens publics.....	10	58	48	14
67 Autres destructions et dégradations de biens privés.....	8	52	40	12
68 Destructions et dégradations de véhicules privés.....	8	46	53	10
69 Infractions aux conditions générales d'entrée et de séjour des étrangers.....	1	9	1	4
70 Aide à l'entrée, à la circulation et au séjour des étrangers.....	0	1	1	0
71 Autres infractions à la police des étrangers.....	0	0	0	1
72 Outrages à dépositaires de l'autorité.....	8	13	17	11
73 Violences à dépositaires de l'autorité.....	7	6	12	2
74 Port ou détention d'armes prohibées.....	3	8	14	6
75 Atteintes aux intérêts fondamentaux de la Nation.....	3	3	3	8
76 Délits des courses et des jeux.....	0	0	0	0
77 Délits interdiction de séjour et de paraître.....	0	1	0	0
78 Destructions, cruautés et autres délits envers les animaux.....	3	2	1	3
79 Atteintes à l'environnement.....	5	9	5	5
80 Chasse et pêche.....	0	1	0	0
81 Faux documents d'identité.....	0	1	1	1
82 Faux documents concernant la circulation des véhicules.....	0	0	1	3
83 Autres faux documents administratifs.....	0	4	3	5
84 Faux en écriture publique et authentique.....	4	6	1	0
85 Autres faux en écriture.....	3	12	10	4
86 Fausse monnaie.....	0	1	1	1
87 Contrefaçons et fraudes industrielles et commerciales.....	1	1	0	4
88 Contrefaçons littéraires et artistiques.....	0	0	0	0
89 Falsifications et usages de chèques volés.....	28	108	105	112
90 Falsifications et usages de cartes de crédit.....	31	19	40	21
91 Escroqueries et abus de confiance.....	83	326	330	170
92 Infractions à la législation sur les chèques.....	4	14	45	11
93 Travail clandestin.....	3	6	6	5
94 Emploi d'étranger sans titre de travail.....	0	0	0	0
95 Marchandage - prêt de main d'oeuvre.....	0	0	0	0
96 Index non utilisé.....	0	0	0	0
97 Index non utilisé.....	0	0	0	0
98 Banqueroutes, abus de biens sociaux et autres délits de société.....	0	2	3	2
99 Index non utilisé.....	0	0	0	0
100 Index non utilisé.....	0	0	0	0
101 Prix illicites, publicité fautive et infractions aux règles de la concurrence.....	0	1	1	1
102 Achats et ventes sans facture.....	1	3	0	0
103 Infractions à l'exercice d'une profession réglementée.....	1	0	1	0
104 Infractions au droit de l'urbanisme et de la construction.....	1	2	3	1
105 Fraudes fiscales.....	0	0	0	0
106 Autres délits économiques et financiers.....	0	2	1	0
107 Autres délits.....	21	53	74	43
Total des infractions	831	2 958	2 756	1 302

DÉPARTEMENT DU JURA (39)

Données départementales année 2009 faits constatés (services de police et unités de gendarmerie)	Gendarmerie nationale			Police nationale			Total	
	nombre	variation	part dans le total	nombre	variation	part dans le total	nombre	variation
TOTAL DES INFRACTIONS	5 233	-0,80%	59,97	3 493	7,78%	40,03	8 726	2,47%
<i>Délinquance de voie publique</i>	1 714	5,02%	54,80	1 414	18,23%	45,20	3 128	10,61%
<i>Infractions révélées par l'action des services</i>	380	-30,02%	49,03	395	-11,43%	50,97	775	-21,64%
<i>Atteintes volontaires à l'intégrité physique</i>	595	8,78%	62,17	362	19,08%	37,83	957	12,46%
<i>Atteintes aux biens</i>	3 037	8,19%	58,25	2 177	15,31%	41,75	5 214	11,05%
VOLS (y compris recels)	2 860	11,28%	61,48	1 792	17,51%	38,52	4 652	13,60%
* Vols à main armée	6	-45,45%	60,00	4	-50,00%	40,00	10	-47,37%
* Autres vols avec violences	13	-23,53%	20,31	51	45,71%	79,69	64	23,08%
* Cambriolages	636	22,31%	67,52	306	19,53%	32,48	942	21,39%
<i>dont - résidences principales</i>	191	18,63%	64,31	106	8,16%	35,69	297	14,67%
<i>- résidences secondaires</i>	56	86,67%	98,25	1	-85,71%	1,75	57	54,05%
<i>- locaux industriels, commerciaux ou financiers</i>	286	14,40%	76,68	87	38,10%	23,32	373	19,17%
* Vols avec entrée par ruse	40	-11,11%	83,33	8	-33,33%	16,67	48	-15,79%
* Vols d'automobiles et de véhicules de transport avec fret	177	-22,71%	61,89	109	21,11%	38,11	286	-10,34%
* Vols de véhicules motorisés à deux roues	65	6,56%	34,03	126	24,75%	65,97	191	17,90%
* Vols à la roulotte	401	24,53%	61,98	246	32,26%	38,02	647	27,36%
* Vols d'accessoires sur véhicules immatriculés	149	2,05%	47,15	167	26,52%	52,85	316	13,67%
* Autres vols simples	1 325	13,15%	64,20	739	10,63%	35,80	2 064	12,23%
<i>dont - vols au préjudice des particuliers</i>	949	12,31%	63,86	537	6,97%	36,14	1 486	10,32%
<i>dont - vols à la tire</i>	75	0,00%	71,43	30	0,00%	28,57	105	0,00%
<i>dont - vols au préjudice d'établissements publics ou privés</i>	168	25,37%	78,50	46	-29,23%	21,50	214	7,54%
<i>dont - vols à l'étalage</i>	72	5,88%	32,73	148	59,14%	67,27	220	36,65%
* Recels	48	0,00%	57,14	36	-2,70%	42,86	84	-1,18%
ESCROQUERIES ET INFRACTIONS ÉCONOMIQUES ET FINANCIÈRES	750	-13,39%	63,61	429	-8,14%	36,39	1 179	-11,55%
* Escroqueries, faux et contrefaçons	638	-18,73%	61,82	394	-13,22%	38,18	1 032	-16,71%
<i>dont - escroqueries et abus de confiance</i>	415	-27,57%	61,48	260	31,98%	38,52	675	-12,34%
<i>- falsifications et usages de chèques volés</i>	107	5,94%	60,80	69	-53,69%	39,20	176	-29,60%
<i>- falsifications et usages de cartes de crédit</i>	76	-6,17%	58,46	54	-41,94%	41,54	130	-25,29%
<i>- faux en écriture (publique, authentique et autres)</i>	32	14,29%	84,21	6	-53,85%	15,79	38	-7,32%
<i>- contrefaçons et fraudes (sauf fiscales)</i>	4	300,00%	100,00	0	-	-	4	300,00%
* Délinquance économique et financière	62	21,57%	73,81	22	144,44%	26,19	84	40,00%
<i>dont - travail clandestin</i>	39	69,57%	82,98	8	100,00%	17,02	47	74,07%
<i>- emploi d'étranger sans titre de travail</i>	3	0,00%	60,00	2	100,00%	40,00	5	25,00%
* Infractions à la législation sur les chèques sauf chèques volés	50	66,67%	79,37	13	225,00%	20,63	63	85,29%
CRIMES ET DÉLITS CONTRE LES PERSONNES	819	6,09%	70,85	337	11,22%	29,15	1 156	7,53%
* Homicides	2	0,00%	100,00	0	-100,00%	-	2	-60,00%
<i>dont - tentatives d'homicides</i>	0	-	-	0	-100,00%	-	0	-100,00%
* Coups et blessures volontaires	338	7,99%	68,84	153	27,50%	31,16	491	13,39%
<i>dont - coups et blessures volontaires non suivis de mort</i>	338	8,68%	68,98	152	27,73%	31,02	490	13,95%
* Autres atteintes contre les personnes	207	-14,81%	65,30	110	14,58%	34,70	317	-6,49%
<i>dont - menaces et chantages</i>	115	29,21%	59,59	78	18,18%	40,41	193	24,52%
<i>- atteintes à la dignité et la personnalité</i>	81	-65,97%	75,00	27	-132,14%	25,00	108	-29,87%
* Atteintes aux moeurs	109	29,76%	73,65	39	30,00%	26,35	148	29,82%
<i>dont - viols</i>	28	-3,45%	70,00	12	-7,69%	30,00	40	-4,76%
<i>dont - sur mineur(e)s</i>	17	-22,73%	68,00	8	166,67%	32,00	25	0,00%
<i>dont - agressions sexuelles y compris harcèlements</i>	42	44,83%	72,41	16	128,57%	27,59	58	61,11%
<i>dont - sur mineur(e)s</i>	32	68,42%	76,19	10	66,67%	23,81	42	68,00%
<i>dont - autres atteintes sexuelles</i>	39	50,00%	78,00	11	10,00%	22,00	50	38,89%
* Infractions contre la famille et l'enfant	163	25,38%	82,32	35	-35,19%	17,68	198	7,61%
<i>dont - violences, mauvais traitements, abandons</i>	29	31,82%	76,32	9	-50,00%	23,68	38	-5,00%
AUTRES INFRACTIONS (dont Stupéfiants)	804	-24,65%	46,23	935	-1,16%	53,77	1 739	-13,61%
* Infractions à la législation sur les stupéfiants	198	-46,05%	44,39	248	-22,26%	55,61	446	-34,99%
<i>dont - trafic ou revente sans usage</i>	4	-71,43%	50,00	4	-20,00%	50,00	8	-57,89%
<i>- usage - revente</i>	44	-59,63%	44,00	56	-37,78%	56,00	100	-49,75%
<i>- consommation</i>	121	-27,54%	40,07	181	-16,20%	59,93	302	-21,15%
* Délits à la police des étrangers	16	-55,56%	43,24	21	110,00%	56,76	37	-19,57%
<i>dont - infractions aux conditions d'entrée et de séjour</i>	14	-54,84%	42,42	19	90,00%	57,58	33	-19,51%
<i>- aide à l'entrée, à la circulation et au séjour</i>	1	-80,00%	50,00	1	-	50,00	2	-60,00%
* Destructions, dégradations	225	-21,05%	34,83	421	5,25%	65,17	646	-5,69%
<i>dont - attentats par explosifs</i>	0	-	-	0	-	-	0	-
<i>- incendies volontaires</i>	31	0,00%	43,66	40	0,00%	56,34	71	0,00%
<i>- autres destructions et dégradations de biens publics</i>	86	-6,52%	56,58	66	37,50%	43,42	152	8,57%
<i>- destructions et dégradations de véhicules privés</i>	44	-59,26%	16,99	215	-2,71%	83,01	259	-21,28%
<i>- autres destructions et dégradations de biens privés</i>	64	18,52%	39,02	100	9,89%	60,98	164	13,10%
* Délits divers	365	-3,69%	59,84	245	12,90%	40,16	610	2,35%
<i>dont - faux documents (identité, circulation et autres)</i>	24	4,35%	64,86	13	30,00%	35,14	37	12,12%
<i>- outrages à dépositaires de l'autorité</i>	40	-27,27%	47,62	44	33,33%	52,38	84	-4,55%
<i>- violences à dépositaires de l'autorité</i>	20	-31,03%	34,48	38	15,15%	65,52	58	-6,45%
<i>- port ou détention d'armes prohibées</i>	23	27,78%	26,14	65	3,17%	73,86	88	8,64%
<i>- pêche, chasse et atteintes à l'environnement</i>	24	41,18%	96,00	1	-50,00%	4,00	25	31,58%
<i>- autres délits divers non spécifiés</i>	212	-0,93%	71,86	83	16,90%	28,14	295	3,51%

Infractions constatées dans les circonscriptions de :	LONS-	DÔLE
	LE-SAUNIER	
1 Règlements de compte entre malfaiteurs.....	0	0
2 Homicides pour voler et à l'occasion de vols.....	0	0
3 Homicides pour d'autres motifs.....	0	0
4 Tentatives d'homicides pour voler et à l'occasion de vols.....	0	0
5 Tentatives d'homicides pour d'autres motifs.....	0	0
6 Coups et blessures volontaires suivis de mort.....	1	0
7 Autres coups et blessures volontaires criminels ou correctionnels.....	65	87
8 Prises d'otages à l'occasion de vols.....	0	0
9 Prises d'otages dans un autre but.....	0	0
10 Séquestrations.....	0	1
11 Menaces ou chantages pour extorsion de fonds.....	4	5
12 Menaces ou chantages dans un autre but.....	26	43
13 Atteintes à la dignité et à la personnalité.....	13	14
14 Violations de domicile.....	1	3
15 Vols à main armée contre des établissements financiers.....	0	0
16 Vols à main armée contre des établissements industriels ou commerciaux.....	0	1
17 Vols à main armée contre des entreprises de transports de fonds.....	0	0
18 Vols à main armée contre des particuliers à leur domicile.....	3	0
19 Autres vols à main armée.....	0	0
20 Vols avec armes blanches contre des établissements financiers, commerciaux ou industriels.....	0	0
21 Vols avec armes blanches contre des particuliers à leur domicile.....	0	1
22 Autres vols avec armes blanches.....	2	0
23 Vols violents sans arme contre des établissements financiers, commerciaux ou industriels.....	0	1
24 Vols violents sans arme contre des particuliers à leur domicile.....	0	2
25 Vols violents sans arme contre des femmes sur voie publique ou autre lieu public.....	13	13
26 Vols violents sans arme contre d'autres victimes.....	8	11
27 Cambriolages de locaux d'habitation principale.....	26	80
28 Cambriolages de résidences secondaires.....	1	0
29 Cambriolages de locaux industriels, commerciaux ou financiers.....	57	29
30 Cambriolages d'autres lieux.....	44	68
31 Vols avec entrée par ruse en tous lieux.....	4	4
32 Vols à la tire.....	11	19
33 Vols à l'étalage.....	34	114
34 Vols de véhicules de transport avec fret.....	0	0
35 Vols d'automobiles.....	50	59
36 Vols de véhicules motorisés à 2 roues.....	47	79
37 Vols à la roulotte.....	69	177
38 Vols d'accessoires sur véhicules à moteur immatriculés.....	32	135
39 Vols simples sur chantier.....	3	5
40 Vols simples sur exploitations agricoles.....	0	0
41 Autres vols simples contre des établissements publics ou privés.....	5	41
42 Autres vols simples contre des particuliers dans des locaux privés.....	105	107
43 Autres vols simples contre des particuliers dans des locaux ou lieux publics.....	147	148
44 Recels.....	15	17
45 Proxénétisme.....	0	0
46 Viols sur des majeur(e)s.....	0	4
47 Viols sur des mineur(e)s.....	3	5
48 Harcèlements sexuels et autres agressions sexuelles contre des majeur(e)s.....	2	4
49 Harcèlements sexuels et autres agressions sexuelles contre des mineur(e)s.....	7	3
50 Atteintes sexuelles.....	6	5
51 Homicides commis d'enfants de moins de 15 ans.....	0	0
52 Violences, mauvais traitements et abandons d'enfants.....	1	8
53 Délits au sujet de la garde des mineurs.....	2	17
54 Non versement de pension alimentaire.....	1	6
55 Trafic et revente sans usage de stupéfiants.....	1	2
56 Usage - revente de stupéfiants.....	19	34
57 Usage de stupéfiants.....	113	66
58 Autres infractions à la législation sur les stupéfiants.....	3	3
59 Délits de débits de boissons et infractions à la réglementation sur l'alcool et le tabac.....	0	0
60 Fraudes alimentaires et infractions à l'hygiène.....	0	0
61 Autres délits contre la santé publique et la réglementation des professions médicales.....	0	0
62 Incendies volontaires de biens publics.....	6	3
63 Incendies volontaires de biens privés.....	13	18
64 Attentats à l'explosif contre des biens publics.....	0	0
65 Attentats à l'explosif contre des biens privés.....	0	0
66 Autres destructions et dégradations de biens publics.....	29	37
67 Autres destructions et dégradations de biens privés.....	44	56
68 Destructions et dégradations de véhicules privés.....	56	159
69 Infractions aux conditions générales d'entrée et de séjour des étrangers.....	7	12
70 Aide à l'entrée, à la circulation et au séjour des étrangers.....	1	0
71 Autres infractions à la police des étrangers.....	0	1
72 Outrages à dépositaires de l'autorité.....	20	24
73 Violences à dépositaires de l'autorité.....	18	20
74 Port ou détention d'armes prohibées.....	36	29
75 Atteintes aux intérêts fondamentaux de la Nation.....	0	0
76 Délits des courses et des jeux.....	0	0
77 Délits interdiction de séjour et de paraître.....	0	0
78 Destructions, cruautés et autres délits envers les animaux.....	1	0
79 Atteintes à l'environnement.....	1	0
80 Chasse et pêche.....	0	0
81 Faux documents d'identité.....	1	3
82 Faux documents concernant la circulation des véhicules.....	1	2
83 Autres faux documents administratifs.....	5	0
84 Faux en écriture publique et authentique.....	0	0
85 Autres faux en écriture.....	1	5
86 Fausse monnaie.....	1	4
87 Contrefaçons et fraudes industrielles et commerciales.....	0	0
88 Contrefaçons littéraires et artistiques.....	0	0
89 Falsifications et usages de chèques volés.....	28	35
90 Falsifications et usages de cartes de crédit.....	17	37
91 Escroqueries et abus de confiance.....	105	149
92 Infractions à la législation sur les chèques.....	0	12
93 Travail clandestin.....	7	1
94 Emploi d'étranger sans titre de travail.....	2	0
95 Marchandage - prêt de main d'oeuvre.....	1	0
96 Index non utilisé.....	0	0
97 Index non utilisé.....	0	0
98 Banqueroutes, abus de biens sociaux et autres délits de société.....	0	0
99 Index non utilisé.....	0	0
100 Index non utilisé.....	0	0
101 Prix illicites, publicité fausse et infractions aux règles de la concurrence.....	0	1
102 Achats et ventes sans facture.....	0	0
103 Infractions à l'exercice d'une profession réglementée.....	1	1
104 Infractions au droit de l'urbanisme et de la construction.....	1	0
105 Fraudes fiscales.....	1	0
106 Autres délits économiques et financiers.....	1	0
107 Autres délits.....	58	23
Total des infractions	1 407	2 053

Infractions constatées dans les compagnies de gendarmerie de :	CHAMPAGNOLE	DÔLE	LONS-	
			LE-SAUNIER	SAINT-CLAUDE
1 Règlements de compte entre malfaiteurs.....	0	0	0	0
2 Homicides pour voler et à l'occasion de vols.....	0	0	0	0
3 Homicides pour d'autres motifs.....	0	0	1	1
4 Tentatives d'homicides pour voler et à l'occasion de vols.....	0	0	0	0
5 Tentatives d'homicides pour d'autres motifs.....	0	0	0	0
6 Coups et blessures volontaires suivis de mort.....	0	0	0	0
7 Autres coups et blessures volontaires criminels ou correctionnels.....	46	101	73	118
8 Prises d'otages à l'occasion de vols.....	0	0	0	0
9 Prises d'otages dans un autre but.....	0	0	0	0
10 Séquestrations.....	0	2	0	0
11 Menaces ou chantages pour extorsion de fonds.....	1	3	3	7
12 Menaces ou chantages dans un autre but.....	22	29	21	29
13 Atteintes à la dignité et à la personnalité.....	15	17	25	24
14 Violations de domicile.....	0	2	6	1
15 Vols à main armée contre des établissements financiers.....	0	0	0	1
16 Vols à main armée contre des établissements industriels ou commerciaux.....	0	0	1	2
17 Vols à main armée contre des entreprises de transports de fonds.....	0	0	0	0
18 Vols à main armée contre des particuliers à leur domicile.....	0	0	0	0
19 Autres vols à main armée.....	0	0	1	1
20 Vols avec armes blanches contre des établissements financiers, commerciaux ou industriels.....	0	0	1	1
21 Vols avec armes blanches contre des particuliers à leur domicile.....	0	0	0	0
22 Autres vols avec armes blanches.....	0	0	0	0
23 Vols violents sans arme contre des établissements financiers, commerciaux ou industriels.....	0	0	1	0
24 Vols violents sans arme contre des particuliers à leur domicile.....	1	0	1	0
25 Vols violents sans arme contre des femmes sur voie publique ou autre lieu public.....	0	2	1	0
26 Vols violents sans arme contre d'autres victimes.....	0	3	1	1
27 Cambriolages de locaux d'habitation principale.....	17	81	31	62
28 Cambriolages de résidences secondaires.....	8	17	8	23
29 Cambriolages de locaux industriels, commerciaux ou financiers.....	57	61	77	90
30 Cambriolages d'autres lieux.....	17	30	22	34
31 Vols avec entrée par ruse en tous lieux.....	4	18	4	14
32 Vols à la tire.....	9	21	10	33
33 Vols à l'étalage.....	11	20	15	18
34 Vols de véhicules de transport avec fret.....	0	1	0	0
35 Vols d'automobiles.....	42	70	37	26
36 Vols de véhicules motorisés à 2 roues.....	8	28	15	14
37 Vols à la roulotte.....	64	123	56	116
38 Vols d'accessoires sur véhicules à moteur immatriculés.....	24	56	39	24
39 Vols simples sur chantier.....	31	32	16	8
40 Vols simples sur exploitations agricoles.....	6	21	12	10
41 Autres vols simples contre des établissements publics ou privés.....	31	56	50	29
42 Autres vols simples contre des particuliers dans des locaux privés.....	85	122	110	162
43 Autres vols simples contre des particuliers dans des locaux ou lieux publics.....	93	87	95	112
44 Recels.....	20	9	10	8
45 Proxénétisme.....	0	0	0	0
46 Viols sur des majeur(e)s.....	1	3	5	2
47 Viols sur des mineur(e)s.....	1	6	5	5
48 Harcèlements sexuels et autres agressions sexuelles contre des majeur(e)s.....	2	6	0	2
49 Harcèlements sexuels et autres agressions sexuelles contre des mineur(e)s.....	12	8	5	7
50 Atteintes sexuelles.....	2	17	10	9
51 Homicides commis d'enfants de moins de 15 ans.....	0	0	0	0
52 Violences, mauvais traitements et abandons d'enfants.....	5	10	5	9
53 Délits au sujet de la garde des mineurs.....	7	16	32	24
54 Non versement de pension alimentaire.....	6	20	11	18
55 Trafic et revente sans usage de stupéfiants.....	0	0	1	2
56 Usage - revente de stupéfiants.....	16	11	11	6
57 Usage de stupéfiants.....	26	29	29	37
58 Autres infractions à la législation sur les stupéfiants.....	8	9	6	4
59 Délits de débits de boissons et infractions à la réglementation sur l'alcool et le tabac.....	0	1	1	1
60 Fraudes alimentaires et infractions à l'hygiène.....	0	2	0	1
61 Autres délits contre la santé publique et la réglementation des professions médicales.....	0	0	0	0
62 Incendies volontaires de biens publics.....	2	2	0	4
63 Incendies volontaires de biens privés.....	8	6	4	5
64 Attentats à l'explosif contre des biens publics.....	0	0	0	0
65 Attentats à l'explosif contre des biens privés.....	0	0	0	0
66 Autres destructions et dégradations de biens publics.....	16	33	16	21
67 Autres destructions et dégradations de biens privés.....	22	23	9	10
68 Destructions et dégradations de véhicules privés.....	7	16	5	16
69 Infractions aux conditions générales d'entrée et de séjour des étrangers.....	1	0	4	8
70 Aide à l'entrée, à la circulation et au séjour des étrangers.....	0	0	0	1
71 Autres infractions à la police des étrangers.....	0	0	0	1
72 Outrages à dépositaires de l'autorité.....	6	6	8	20
73 Violences à dépositaires de l'autorité.....	4	3	4	9
74 Port ou détention d'armes prohibées.....	5	7	6	3
75 Atteintes aux intérêts fondamentaux de la Nation.....	1	0	0	0
76 Délits des courses et des jeux.....	0	0	0	0
77 Délits interdiction de séjour et de paraître.....	1	1	0	0
78 Destructions, cruautés et autres délits envers les animaux.....	2	7	3	1
79 Atteintes à l'environnement.....	4	8	4	4
80 Chasse et pêche.....	0	2	0	2
81 Faux documents d'identité.....	1	0	1	1
82 Faux documents concernant la circulation des véhicules.....	1	2	0	3
83 Autres faux documents administratifs.....	3	2	3	6
84 Faux en écriture publique et authentique.....	3	4	3	2
85 Autres faux en écriture.....	1	5	6	8
86 Fausse monnaie.....	0	0	1	2
87 Contrefaçons et fraudes industrielles et commerciales.....	0	0	3	1
88 Contrefaçons littéraires et artistiques.....	0	0	0	0
89 Falsifications et usages de chèques volés.....	13	61	13	20
90 Falsifications et usages de cartes de crédit.....	15	12	29	20
91 Escroqueries et abus de confiance.....	71	80	118	138
92 Infractions à la législation sur les chèques.....	5	20	21	4
93 Travail clandestin.....	5	20	7	7
94 Emploi d'étranger sans titre de travail.....	0	0	1	2
95 Marchandage - prêt de main d'oeuvre.....	0	0	0	0
96 Index non utilisé.....	0	0	0	0
97 Index non utilisé.....	0	0	0	0
98 Banqueroutes, abus de biens sociaux et autres délits de société.....	1	0	0	0
99 Index non utilisé.....	0	0	0	0
100 Index non utilisé.....	0	0	0	0
101 Prix illicites, publicité fausse et infractions aux règles de la concurrence.....	1	0	0	0
102 Achats et ventes sans facture.....	0	0	0	3
103 Infractions à l'exercice d'une profession réglementée.....	1	1	1	0
104 Infractions au droit de l'urbanisme et de la construction.....	1	2	0	1
105 Fraudes fiscales.....	0	0	1	0
106 Autres délits économiques et financiers.....	1	1	2	3
107 Autres délits.....	37	58	55	55
Total des infractions	937	1 532	1 192	1 477

DÉPARTEMENT DE LA HAUTE-SAÔNE (70)

Données départementales année 2009 faits constatés (services de police et unités de gendarmerie)	Gendarmerie nationale			Police nationale			Total	
	nombre	variation	part dans le total	nombre	variation	part dans le total	nombre	variation
TOTAL DES INFRACTIONS	4 969	-8,07%	64,01	2 794	-0,92%	35,99	7 763	-5,62%
<i>Délinquance de voie publique</i>	1 754	-9,59%	65,33	931	-4,90%	34,67	2 685	-8,02%
<i>Infractions révélées par l'action des services</i>	465	-11,43%	52,66	418	17,42%	47,34	883	0,23%
<i>Atteintes volontaires à l'intégrité physique</i>	630	13,31%	66,25	321	-5,87%	33,75	951	6,02%
<i>Atteintes aux biens</i>	2 935	-8,60%	65,59	1 540	-5,52%	34,41	4 475	-7,56%
VOLS (y compris recels)	2 755	-7,11%	68,86	1 246	-5,18%	31,14	4 001	-6,52%
* Vols à main armée	9	200,00%	90,00	1	-66,67%	10,00	10	66,67%
* Autres vols avec violences	33	13,79%	52,38	30	3,45%	47,62	63	8,62%
* Cambriolages	721	-4,38%	77,44	210	-11,39%	22,56	931	-6,05%
<i>dont - résidences principales</i>	304	2,36%	78,55	83	-30,83%	21,45	387	-7,19%
<i>- résidences secondaires</i>	66	-17,50%	91,67	6	100,00%	8,33	72	-13,25%
<i>- locaux industriels, commerciaux ou financiers</i>	248	3,77%	75,15	82	20,59%	24,85	330	7,49%
* Vols avec entrée par ruse	23	-28,13%	95,83	1	-88,89%	4,17	24	-41,46%
* Vols d'automobiles et de véhicules de transport avec fret	169	0,00%	75,45	55	0,00%	24,55	224	0,00%
* Vols de véhicules motorisés à deux roues	119	15,53%	68,79	54	8,00%	31,21	173	13,07%
* Vols à la roulotte	304	-20,83%	61,17	193	10,92%	38,83	497	-10,93%
* Vols d'accessoires sur véhicules immatriculés	160	-4,76%	66,39	81	-18,18%	33,61	241	-9,74%
* Autres vols simples	1 127	-9,91%	65,18	602	-4,44%	34,82	1 729	-8,08%
<i>dont - vols au préjudice des particuliers</i>	778	-9,74%	62,14	474	1,94%	37,86	1 252	-5,65%
<i>dont - vols à la tire</i>	37	-21,28%	52,11	34	-15,00%	47,89	71	-18,39%
<i>dont - vols au préjudice d'établissements publics ou privés</i>	139	-23,63%	69,15	62	-13,89%	30,85	201	-20,87%
<i>dont - vols à l'étalage</i>	82	-14,58%	59,85	55	-27,63%	40,15	137	-20,35%
* Recels	90	23,29%	82,57	19	-32,14%	17,43	109	7,92%
ESCROQUERIES ET INFRACTIONS ÉCONOMIQUES ET FINANCIÈRES	529	-22,77%	59,37	362	-2,16%	40,63	891	-15,55%
* Escroqueries, faux et contrefaçons	476	-21,97%	57,77	348	-0,85%	42,23	824	-14,26%
<i>dont - escroqueries et abus de confiance</i>	282	-26,18%	71,76	111	-0,89%	28,24	393	-20,45%
<i>- falsifications et usages de chèques volés</i>	124	20,39%	51,88	115	-10,85%	48,12	239	3,02%
<i>- falsifications et usages de cartes de crédit</i>	39	30,00%	26,00	111	5,71%	74,00	150	11,11%
<i>- faux en écriture (publique, authentique et autres)</i>	24	0,00%	75,00	8	166,67%	25,00	32	18,52%
<i>- contrefaçons et fraudes (sauf fiscales)</i>	5	-92,42%	83,33	1	-50,00%	16,67	6	-91,18%
* Délinquance économique et financière	41	-21,15%	80,39	10	-44,44%	19,61	51	-27,14%
<i>dont - travail clandestin</i>	14	-39,13%	82,35	3	-75,00%	17,65	17	-51,43%
<i>- emploi d'étranger sans titre de travail</i>	3	50,00%	60,00	2	-	40,00	5	150,00%
* Infractions à la législation sur les chèques sauf chèques volés	12	-47,83%	75,00	4	300,00%	25,00	16	-33,33%
CRIMES ET DÉLITS CONTRE LES PERSONNES	832	9,19%	69,97	357	-0,28%	30,03	1 189	6,16%
* Homicides	5	25,00%	100,00	0	-100,00%	-	5	-16,67%
<i>dont - tentatives d'homicides</i>	4	100,00%	100,00	0	-100,00%	-	4	33,33%
* Coups et blessures volontaires	387	16,92%	67,89	183	-10,29%	32,11	570	6,54%
<i>dont - coups et blessures volontaires non suivis de mort</i>	385	16,67%	67,78	183	-10,29%	32,22	568	6,37%
* Autres atteintes contre les personnes	179	-13,94%	69,38	79	11,27%	30,62	258	-7,53%
<i>dont - menaces et chantages</i>	110	-6,78%	65,09	59	20,41%	34,91	169	1,20%
<i>- atteintes à la dignité et la personnalité</i>	49	-79,41%	73,13	18	-111,54%	26,87	67	-18,29%
* Atteintes aux mœurs	60	-6,25%	65,22	32	-23,81%	34,78	92	-13,21%
<i>dont - viols</i>	24	20,00%	82,76	5	-66,67%	17,24	29	-17,14%
<i>dont - sur mineur(e)s</i>	13	-7,14%	100,00	0	-100,00%	-	13	-35,00%
<i>dont - agressions sexuelles y compris harcèlements</i>	12	-33,33%	52,17	11	-21,43%	47,83	23	-28,13%
<i>dont - sur mineur(e)s</i>	11	-21,43%	64,71	6	-40,00%	35,29	17	-29,17%
<i>dont - autres atteintes sexuelles</i>	24	-7,69%	60,00	16	23,08%	40,00	40	2,56%
* Infractions contre la famille et l'enfant	201	29,68%	76,14	63	61,54%	23,86	264	36,08%
<i>dont - violences, mauvais traitements, abandons</i>	23	53,33%	65,71	12	20,00%	34,29	35	40,00%
AUTRES INFRACTIONS (dont Stupéfiants)	853	-14,01%	50,71	829	6,56%	49,29	1 682	-4,97%
* Infractions à la législation sur les stupéfiants	278	-21,25%	46,96	314	35,93%	53,04	592	1,37%
<i>dont - trafic ou revente sans usage</i>	9	-35,71%	56,25	7	250,00%	43,75	16	0,00%
<i>- usage - revente</i>	32	-71,68%	53,33	28	-24,32%	46,67	60	-60,00%
<i>- consommation</i>	189	31,25%	40,38	279	45,31%	59,62	468	39,29%
* Délits à la police des étrangers	15	-21,05%	35,71	27	17,39%	64,29	42	0,00%
<i>dont - infractions aux conditions d'entrée et de séjour</i>	13	-27,78%	33,33	26	18,18%	66,67	39	-2,50%
<i>- aide à l'entrée, à la circulation et au séjour</i>	1	0,00%	50,00	1	0,00%	50,00	2	0,00%
* Destructions, dégradations	270	-15,09%	46,31	313	-9,01%	53,69	583	-11,93%
<i>dont - attentats par explosifs</i>	0	-	-	0	-	-	0	-
<i>- incendies volontaires</i>	60	76,47%	61,86	37	-28,85%	38,14	97	12,79%
<i>- autres destructions et dégradations de biens publics</i>	89	-35,04%	69,53	39	-30,36%	30,47	128	-33,68%
<i>- destructions et dégradations de véhicules privés</i>	44	-10,20%	20,09	175	12,18%	79,91	219	6,83%
<i>- autres destructions et dégradations de biens privés</i>	77	-21,43%	55,40	62	-22,50%	44,60	139	-21,91%
* Délits divers	290	-3,97%	62,37	175	-2,78%	37,63	465	-3,53%
<i>dont - faux documents (identité, circulation et autres)</i>	8	-38,46%	80,00	2	-75,00%	20,00	10	-52,38%
<i>- outrages à dépositaires de l'autorité</i>	36	-18,18%	55,38	29	11,54%	44,62	65	-7,14%
<i>- violences à dépositaires de l'autorité</i>	21	40,00%	52,50	19	35,71%	47,50	40	37,93%
<i>- port ou détention d'armes prohibées</i>	43	43,33%	45,74	51	-5,56%	54,26	94	11,90%
<i>- pêche, chasse et atteintes à l'environnement</i>	14	40,00%	100,00	0	-	-	14	40,00%
<i>- autres délits divers non spécifiés</i>	153	-14,53%	67,40	74	-5,13%	32,60	227	-11,67%

Infractions constatées dans les circonscriptions de :	VESOUL	HÉRICOURT
1 Règlements de compte entre malfaiteurs.....	0	0
2 Homicides pour voler et à l'occasion de vols.....	0	0
3 Homicides pour d'autres motifs.....	0	0
4 Tentatives d'homicides pour voler et à l'occasion de vols.....	0	0
5 Tentatives d'homicides pour d'autres motifs.....	0	0
6 Coups et blessures volontaires suivis de mort.....	0	0
7 Autres coups et blessures volontaires criminels ou correctionnels.....	143	40
8 Prises d'otages à l'occasion de vols.....	0	0
9 Prises d'otages dans un autre but.....	0	0
10 Séquestrations.....	1	0
11 Menaces ou chantages pour extorsion de fonds.....	10	1
12 Menaces ou chantages dans un autre but.....	35	13
13 Atteintes à la dignité et à la personnalité.....	16	2
14 Violations de domicile.....	1	0
15 Vols à main armée contre des établissements financiers.....	0	0
16 Vols à main armée contre des établissements industriels ou commerciaux.....	0	0
17 Vols à main armée contre des entreprises de transports de fonds.....	1	0
18 Vols à main armée contre des particuliers à leur domicile.....	0	0
19 Autres vols à main armée.....	0	0
20 Vols avec armes blanches contre des établissements financiers, commerciaux ou industriels.....	0	1
21 Vols avec armes blanches contre des particuliers à leur domicile.....	0	0
22 Autres vols avec armes blanches.....	0	2
23 Vols violents sans arme contre des établissements financiers, commerciaux ou industriels.....	0	0
24 Vols violents sans arme contre des particuliers à leur domicile.....	2	1
25 Vols violents sans arme contre des femmes sur voie publique ou autre lieu public.....	14	0
26 Vols violents sans arme contre d'autres victimes.....	9	1
27 Cambriolages de locaux d'habitation principale.....	60	23
28 Cambriolages de résidences secondaires.....	4	2
29 Cambriolages de locaux industriels, commerciaux ou financiers.....	66	16
30 Cambriolages d'autres lieux.....	25	14
31 Vols avec entrée par ruse en tous lieux.....	1	0
32 Vols à la tire.....	27	7
33 Vols à l'étalage.....	43	12
34 Vols de véhicules de transport avec fret.....	0	0
35 Vols d'automobiles.....	45	10
36 Vols de véhicules motorisés à 2 roues.....	39	15
37 Vols à la roulotte.....	148	45
38 Vols d'accessoires sur véhicules à moteur immatriculés.....	68	13
39 Vols simples sur chantier.....	4	5
40 Vols simples sur exploitations agricoles.....	2	0
41 Autres vols simples contre des établissements publics ou privés.....	45	17
42 Autres vols simples contre des particuliers dans des locaux privés.....	74	33
43 Autres vols simples contre des particuliers dans des locaux ou lieux publics.....	298	35
44 Recels.....	14	5
45 Proxénétisme.....	0	0
46 Viols sur des majeur(e)s.....	5	0
47 Viols sur des mineur(e)s.....	0	0
48 Harcèlements sexuels et autres agressions sexuelles contre des majeur(e)s.....	5	0
49 Harcèlements sexuels et autres agressions sexuelles contre des mineur(e)s.....	5	1
50 Atteintes sexuelles.....	11	5
51 Homicides commis d'enfants de moins de 15 ans.....	0	0
52 Violences, mauvais traitements et abandons d'enfants.....	1	11
53 Délits au sujet de la garde des mineurs.....	30	6
54 Non versement de pension alimentaire.....	10	5
55 Trafic et revente sans usage de stupéfiants.....	1	2
56 Usage - revente de stupéfiants.....	11	3
57 Usage de stupéfiants.....	199	26
58 Autres infractions à la législation sur les stupéfiants.....	0	0
59 Délits de débits de boissons et infractions à la réglementation sur l'alcool et le tabac.....	0	0
60 Fraudes alimentaires et infractions à l'hygiène.....	0	0
61 Autres délits contre la santé publique et la réglementation des professions médicales.....	0	0
62 Incendies volontaires de biens publics.....	1	4
63 Incendies volontaires de biens privés.....	26	6
64 Attentats à l'explosif contre des biens publics.....	0	0
65 Attentats à l'explosif contre des biens privés.....	0	0
66 Autres destructions et dégradations de biens publics.....	21	18
67 Autres destructions et dégradations de biens privés.....	51	11
68 Destructions et dégradations de véhicules privés.....	139	36
69 Infractions aux conditions générales d'entrée et de séjour des étrangers.....	23	3
70 Aide à l'entrée, à la circulation et au séjour des étrangers.....	1	0
71 Autres infractions à la police des étrangers.....	0	0
72 Outrages à dépositaires de l'autorité.....	20	9
73 Violences à dépositaires de l'autorité.....	14	5
74 Port ou détention d'armes prohibées.....	44	7
75 Atteintes aux intérêts fondamentaux de la Nation.....	0	0
76 Délits des courses et des jeux.....	0	0
77 Délits d'interdiction de séjour et de paraître.....	0	0
78 Destructions, cruautés et autres délits envers les animaux.....	0	0
79 Atteintes à l'environnement.....	0	0
80 Chasse et pêche.....	0	0
81 Faux documents d'identité.....	1	0
82 Faux documents concernant la circulation des véhicules.....	1	0
83 Autres faux documents administratifs.....	0	0
84 Faux en écriture publique et authentique.....	1	1
85 Autres faux en écriture.....	1	2
86 Fausse monnaie.....	1	1
87 Contrefaçons et fraudes industrielles et commerciales.....	0	1
88 Contrefaçons littéraires et artistiques.....	0	0
89 Falsifications et usages de chèques volés.....	71	44
90 Falsifications et usages de cartes de crédit.....	106	5
91 Escroqueries et abus de confiance.....	59	48
92 Infractions à la législation sur les chèques.....	3	1
93 Travail clandestin.....	2	0
94 Emploi d'étranger sans titre de travail.....	2	0
95 Marchandage - prêt de main d'oeuvre.....	0	0
96 Index non utilisé.....	0	0
97 Index non utilisé.....	0	0
98 Banqueroutes, abus de biens sociaux et autres délits de société.....	0	1
99 Index non utilisé.....	0	0
100 Index non utilisé.....	0	0
101 Prix illicites, publicité fausse et infractions aux règles de la concurrence.....	0	0
102 Achats et ventes sans facture.....	0	0
103 Infractions à l'exercice d'une profession réglementée.....	0	0
104 Infractions au droit de l'urbanisme et de la construction.....	0	0
105 Fraudes fiscales.....	0	0
106 Autres délits économiques et financiers.....	0	1
107 Autres délits.....	56	18
Total des infractions	2 117	594

Infractions constatées dans les compagnies de gendarmerie de :	GRAY	LURE	VESOUL
1 Règlements de compte entre malfaiteurs.....	0	0	0
2 Homicides pour voler et à l'occasion de vols.....	0	0	0
3 Homicides pour d'autres motifs.....	0	1	0
4 Tentatives d'homicides pour voler et à l'occasion de vols.....	0	0	0
5 Tentatives d'homicides pour d'autres motifs.....	2	0	2
6 Coups et blessures volontaires suivis de mort.....	2	0	0
7 Autres coups et blessures volontaires criminels ou correctionnels.....	110	200	75
8 Prises d'otages à l'occasion de vols.....	0	0	0
9 Prises d'otages dans un autre but.....	0	0	0
10 Séquestrations.....	2	3	1
11 Menaces ou chantages pour extorsion de fonds.....	1	1	0
12 Menaces ou chantages dans un autre but.....	20	74	14
13 Atteintes à la dignité et à la personnalité.....	10	28	11
14 Violations de domicile.....	3	7	4
15 Vols à main armée contre des établissements financiers.....	0	0	0
16 Vols à main armée contre des établissements industriels ou commerciaux.....	0	3	0
17 Vols à main armée contre des entreprises de transports de fonds.....	0	0	0
18 Vols à main armée contre des particuliers à leur domicile.....	1	2	1
19 Autres vols à main armée.....	0	2	0
20 Vols avec armes blanches contre des établissements financiers, commerciaux ou industriels.....	1	1	0
21 Vols avec armes blanches contre des particuliers à leur domicile.....	0	0	0
22 Autres vols avec armes blanches.....	0	4	0
23 Vols violents sans arme contre des établissements financiers, commerciaux ou industriels.....	0	0	0
24 Vols violents sans arme contre des particuliers à leur domicile.....	0	3	1
25 Vols violents sans arme contre des femmes sur voie publique ou autre lieu public.....	0	10	0
26 Vols violents sans arme contre d'autres victimes.....	5	8	0
27 Cambriolages de locaux d'habitation principale.....	88	158	58
28 Cambriolages de résidences secondaires.....	15	38	13
29 Cambriolages de locaux industriels, commerciaux ou financiers.....	89	111	48
30 Cambriolages d'autres lieux.....	30	46	27
31 Vols avec entrée par ruse en tous lieux.....	5	13	5
32 Vols à la tire.....	5	23	9
33 Vols à l'étalage.....	15	60	7
34 Vols de véhicules de transport avec fret.....	0	0	0
35 Vols d'automobiles.....	75	53	41
36 Vols de véhicules motorisés à 2 roues.....	46	56	17
37 Vols à la roulotte.....	66	180	56
38 Vols d'accessoires sur véhicules à moteur immatriculés.....	42	85	31
39 Vols simples sur chantier.....	9	44	18
40 Vols simples sur exploitations agricoles.....	19	17	21
41 Autres vols simples contre des établissements publics ou privés.....	34	77	26
42 Autres vols simples contre des particuliers dans des locaux privés.....	111	264	110
43 Autres vols simples contre des particuliers dans des locaux ou lieux publics.....	51	159	41
44 Recels.....	19	36	33
45 Proxénétisme.....	0	0	0
46 Viols sur des majeur(e)s.....	1	6	3
47 Viols sur des mineur(e)s.....	3	7	3
48 Harcèlements sexuels et autres agressions sexuelles contre des majeur(e)s.....	0	1	0
49 Harcèlements sexuels et autres agressions sexuelles contre des mineur(e)s.....	4	6	1
50 Atteintes sexuelles.....	2	14	8
51 Homicides commis d'enfants de moins de 15 ans.....	0	0	0
52 Violences, mauvais traitements et abandons d'enfants.....	7	11	5
53 Délits au sujet de la garde des mineurs.....	13	75	32
54 Non versement de pension alimentaire.....	10	32	16
55 Trafic et revente sans usage de stupéfiants.....	1	5	3
56 Usage - revente de stupéfiants.....	8	14	10
57 Usage de stupéfiants.....	32	102	33
58 Autres infractions à la législation sur les stupéfiants.....	2	33	10
59 Délits de débits de boissons et infractions à la réglementation sur l'alcool et le tabac.....	0	0	0
60 Fraudes alimentaires et infractions à l'hygiène.....	0	0	0
61 Autres délits contre la santé publique et la réglementation des professions médicales.....	0	1	1
62 Incendies volontaires de biens publics.....	0	8	0
63 Incendies volontaires de biens privés.....	10	37	5
64 Attentats à l'explosif contre des biens publics.....	0	0	0
65 Attentats à l'explosif contre des biens privés.....	0	0	0
66 Autres destructions et dégradations de biens publics.....	10	60	19
67 Autres destructions et dégradations de biens privés.....	19	34	24
68 Destructions et dégradations de véhicules privés.....	13	15	16
69 Infractions aux conditions générales d'entrée et de séjour des étrangers.....	2	10	1
70 Aide à l'entrée, à la circulation et au séjour des étrangers.....	1	0	0
71 Autres infractions à la police des étrangers.....	0	1	0
72 Outrages à dépositaires de l'autorité.....	8	24	2
73 Violences à dépositaires de l'autorité.....	6	11	2
74 Port ou détention d'armes prohibées.....	7	31	5
75 Atteintes aux intérêts fondamentaux de la Nation.....	0	3	1
76 Délits des courses et des jeux.....	0	0	0
77 Délits interdiction de séjour et de paraître.....	0	0	0
78 Destructions, cruautés et autres délits envers les animaux.....	2	5	0
79 Atteintes à l'environnement.....	0	10	2
80 Chasse et pêche.....	0	0	2
81 Faux documents d'identité.....	0	0	0
82 Faux documents concernant la circulation des véhicules.....	1	2	0
83 Autres faux documents administratifs.....	0	2	2
84 Faux en écriture publique et authentique.....	1	1	2
85 Autres faux en écriture.....	1	13	5
86 Fausse monnaie.....	0	0	2
87 Contrefaçons et fraudes industrielles et commerciales.....	0	2	2
88 Contrefaçons littéraires et artistiques.....	0	1	0
89 Falsifications et usages de chèques volés.....	17	47	60
90 Falsifications et usages de cartes de crédit.....	4	27	8
91 Escroqueries et abus de confiance.....	54	165	58
92 Infractions à la législation sur les chèques.....	2	5	5
93 Travail clandestin.....	2	7	4
94 Emploi d'étranger sans titre de travail.....	1	1	0
95 Marchandage - prêt de main d'oeuvre.....	0	0	0
96 Index non utilisé.....	0	0	0
97 Index non utilisé.....	0	0	0
98 Banqueroutes, abus de biens sociaux et autres délits de société.....	1	2	2
99 Index non utilisé.....	0	0	0
100 Index non utilisé.....	0	0	0
101 Prix illicites, publicité fausse et infractions aux règles de la concurrence.....	0	2	0
102 Achats et ventes sans facture.....	0	1	0
103 Infractions à l'exercice d'une profession réglementée.....	1	1	2
104 Infractions au droit de l'urbanisme et de la construction.....	3	1	0
105 Fraudes fiscales.....	0	0	0
106 Autres délits économiques et financiers.....	3	2	2
107 Autres délits.....	33	89	26
Total des infractions	1 161	2 694	1 054

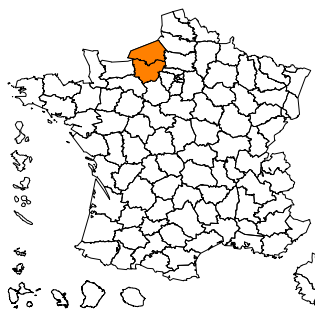
DÉPARTEMENT DU TERRITOIRE DE BELFORT (90)

Données départementales année 2009 faits constatés (services de police et unités de gendarmerie)	Gendarmerie nationale			Police nationale			Total	
	nombre	variation	part dans le total	nombre	variation	part dans le total	nombre	variation
TOTAL DES INFRACTIONS	1 541	1,12%	24,01	4 878	-6,37%	75,99	6 419	-4,68%
<i>Délinquance de voie publique</i>	553	5,33%	22,90	1 862	-1,64%	77,10	2 415	-0,12%
<i>Infractions révélées par l'action des services</i>	111	-27,92%	17,48	524	-11,34%	82,52	635	-14,77%
<i>Atteintes volontaires à l'intégrité physique</i>	170	-0,58%	18,81	734	-7,21%	81,19	904	-6,03%
<i>Atteintes aux biens</i>	989	13,42%	25,56	2 880	-3,45%	74,44	3 869	0,36%
VOLS (y compris recels)	935	16,44%	29,64	2 220	-3,65%	70,36	3 155	1,54%
* Vols à main armée	9	50,00%	34,62	17	88,89%	65,38	26	73,33%
* Autres vols avec violences	10	66,67%	7,63	121	-9,02%	92,37	131	-5,76%
* Cambriolages	195	3,72%	34,64	368	8,55%	65,36	563	6,83%
<i>dont - résidences principales</i>	83	-4,60%	35,93	148	21,31%	64,07	231	10,53%
<i>- résidences secondaires</i>	20	11,11%	90,91	2	-33,33%	9,09	22	4,76%
<i>- locaux industriels, commerciaux ou financiers</i>	56	-1,75%	38,36	90	9,76%	61,64	146	5,04%
* Vols avec entrée par ruse	4	33,33%	16,00	21	61,54%	84,00	25	56,25%
* Vols d'automobiles et de véhicules de transport avec fret	40	-31,03%	27,78	104	-20,00%	72,22	144	-23,40%
* Vols de véhicules motorisés à deux roues	60	36,36%	40,82	87	-23,01%	59,18	147	-6,37%
* Vols à la roulotte	127	28,28%	28,73	315	-3,67%	71,27	442	3,76%
* Vols d'accessoires sur véhicules immatriculés	39	-13,33%	17,65	182	18,95%	82,35	221	11,62%
* Autres vols simples	426	26,04%	31,25	937	-7,32%	68,75	1 363	1,04%
<i>dont - vols au préjudice des particuliers</i>	277	16,88%	29,44	664	-7,13%	70,56	941	-1,16%
<i>dont - vols à la tire</i>	15	-34,78%	20,27	59	-13,24%	79,73	74	-18,68%
<i>dont - vols au préjudice d'établissements publics ou privés</i>	57	46,15%	41,61	80	-36,00%	58,39	137	-16,46%
<i>dont - vols à l'étalage</i>	54	100,00%	23,08	180	9,76%	76,92	234	22,51%
* Recels	25	56,25%	26,88	68	-10,53%	73,12	93	1,09%
ESCROQUERIES ET INFRACTIONS ÉCONOMIQUES ET FINANCIÈRES	166	-25,89%	24,13	522	-13,14%	75,87	688	-16,61%
* Escroqueries, faux et contrefaçons	148	-16,85%	23,87	472	-14,80%	76,13	620	-15,30%
<i>dont - escroqueries et abus de confiance</i>	100	-11,50%	24,94	301	-5,64%	75,06	401	-7,18%
<i>- falsifications et usages de chèques volés</i>	19	-54,76%	18,10	86	-31,75%	81,90	105	-37,50%
<i>- falsifications et usages de cartes de crédit</i>	24	14,29%	25,53	70	-13,58%	74,47	94	-7,84%
<i>- faux en écriture (publique, authentique et autres)</i>	4	100,00%	33,33	8	-65,22%	66,67	12	-52,00%
<i>- contrefaçons et fraudes (sauf fiscales)</i>	0	-	-	2	100,00%	100,00	2	100,00%
* Délinquance économique et financière	13	-53,57%	24,07	41	2,50%	75,93	54	-20,59%
<i>dont - travail clandestin</i>	6	-33,33%	35,29	11	0,00%	64,71	17	-15,00%
<i>- emploi d'étranger sans titre de travail</i>	0	-100,00%	-	1	-66,67%	100,00	1	-75,00%
* Infractions à la législation sur les chèques sauf chèques volés	5	-72,22%	35,71	9	28,57%	64,29	14	-44,00%
CRIMES ET DÉLITS CONTRE LES PERSONNES	221	0,00%	25,34	651	-14,90%	74,66	872	-11,56%
* Homicides	0	-100,00%	-	3	50,00%	100,00	3	0,00%
<i>dont - tentatives d'homicides</i>	0	-	-	3	-	100,00	3	-
* Coups et blessures volontaires	97	1,04%	24,68	296	-8,07%	75,32	393	-5,98%
<i>dont - coups et blessures volontaires non suivis de mort</i>	97	1,04%	24,74	295	-8,39%	75,26	392	-6,22%
* Autres atteintes contre les personnes	50	-10,71%	19,46	207	-3,27%	80,54	257	-4,81%
<i>dont - menaces et chantages</i>	31	-26,19%	18,34	138	26,61%	81,66	169	11,92%
<i>- atteintes à la dignité et la personnalité</i>	11	-95,38%	17,19	53	-137,32%	82,81	64	-33,33%
* Atteintes aux moeurs	14	-22,22%	18,92	60	-50,00%	81,08	74	-46,38%
<i>dont - viols</i>	3	-25,00%	12,00	22	-42,11%	88,00	25	-40,48%
<i>dont - sur mineur(e)s</i>	0	-100,00%	-	14	-41,67%	100,00	14	-48,15%
<i>dont - agressions sexuelles y compris harcèlements</i>	5	25,00%	16,13	26	-56,67%	83,87	31	-51,56%
<i>dont - sur mineur(e)s</i>	2	-	12,50	14	-67,44%	87,50	16	-62,79%
<i>dont - autres atteintes sexuelles</i>	6	-40,00%	33,33	12	-45,45%	66,67	18	-43,75%
* Infractions contre la famille et l'enfant	60	20,00%	41,38	85	-20,56%	58,62	145	-7,64%
<i>dont - violences, mauvais traitements, abandons</i>	8	100,00%	12,50	56	-21,13%	87,50	64	-14,67%
AUTRES INFRACTIONS (dont Stupéfiants)	219	-20,65%	12,85	1 485	-3,57%	87,15	1 704	-6,17%
* Infractions à la législation sur les stupéfiants	56	-40,43%	18,24	251	5,02%	81,76	307	-7,81%
<i>dont - trafic ou revente sans usage</i>	3	-78,57%	33,33	6	100,00%	66,67	9	-47,06%
<i>- usage - revente</i>	12	-20,00%	36,36	21	-4,55%	63,64	33	-10,81%
<i>- consommation</i>	39	-36,07%	15,23	217	10,15%	84,77	256	-0,78%
* Délits à la police des étrangers	5	-54,55%	7,35	63	-55,32%	92,65	68	-55,26%
<i>dont - infractions aux conditions d'entrée et de séjour</i>	5	-50,00%	8,33	55	-52,59%	91,67	60	-52,38%
<i>- aide à l'entrée, à la circulation et au séjour</i>	0	-100,00%	-	8	-68,00%	100,00	8	-69,23%
* Destructions, dégradations	79	-7,06%	9,79	728	-3,58%	90,21	807	-3,93%
<i>dont - attentats par explosifs</i>	0	-	-	0	-	-	0	-
<i>- incendies volontaires</i>	18	-35,71%	13,43	116	-11,45%	86,57	134	-15,72%
<i>- autres destructions et dégradations de biens publics</i>	40	73,91%	41,24	57	-5,00%	58,76	97	16,87%
<i>- destructions et dégradations de véhicules privés</i>	5	-73,68%	1,23	402	5,79%	98,77	407	2,01%
<i>- autres destructions et dégradations de biens privés</i>	16	6,67%	9,47	153	-16,85%	90,53	169	-15,08%
* Délits divers	79	-8,14%	15,13	443	9,38%	84,87	522	6,31%
<i>dont - faux documents (identité, circulation et autres)</i>	7	-30,00%	18,92	30	25,00%	81,08	37	8,82%
<i>- outrages à dépositaires de l'autorité</i>	8	0,00%	10,26	70	1,45%	89,74	78	1,30%
<i>- violences à dépositaires de l'autorité</i>	7	16,67%	12,07	51	18,60%	87,93	58	18,37%
<i>- port ou détention d'armes prohibées</i>	10	11,11%	9,09	100	6,38%	90,91	110	6,80%
<i>- pêche, chasse et atteintes à l'environnement</i>	2	0,00%	100,00	0	-	-	2	0,00%
<i>- autres délits divers non spécifiés</i>	36	-25,00%	16,36	184	8,88%	83,64	220	1,38%

Infractions constatées dans la circonscription de :	BELFORT
1 Règlements de compte entre malfaiteurs.....	0
2 Homicides pour voler et à l'occasion de vols.....	0
3 Homicides pour d'autres motifs.....	0
4 Tentatives d'homicides pour voler et à l'occasion de vols.....	0
5 Tentatives d'homicides pour d'autres motifs.....	3
6 Coups et blessures volontaires suivis de mort.....	1
7 Autres coups et blessures volontaires criminels ou correctionnels.....	295
8 Prises d'otages à l'occasion de vols.....	0
9 Prises d'otages dans un autre but.....	0
10 Séquestrations.....	4
11 Menaces ou chantages pour extorsion de fonds.....	27
12 Menaces ou chantages dans un autre but.....	111
13 Atteintes à la dignité et à la personnalité.....	53
14 Violations de domicile.....	12
15 Vols à main armée contre des établissements financiers.....	1
16 Vols à main armée contre des établissements industriels ou commerciaux.....	11
17 Vols à main armée contre des entreprises de transports de fonds.....	0
18 Vols à main armée contre des particuliers à leur domicile.....	0
19 Autres vols à main armée.....	3
20 Vols avec armes blanches contre des établissements financiers, commerciaux ou industriels.....	1
21 Vols avec armes blanches contre des particuliers à leur domicile.....	2
22 Autres vols avec armes blanches.....	6
23 Vols violents sans arme contre des établissements financiers, commerciaux ou industriels.....	4
24 Vols violents sans arme contre des particuliers à leur domicile.....	1
25 Vols violents sans arme contre des femmes sur voie publique ou autre lieu public.....	43
26 Vols violents sans arme contre d'autres victimes.....	64
27 Cambriolages de locaux d'habitation principale.....	148
28 Cambriolages de résidences secondaires.....	2
29 Cambriolages de locaux industriels, commerciaux ou financiers.....	90
30 Cambriolages d'autres lieux.....	128
31 Vols avec entrée par ruse en tous lieux.....	21
32 Vols à la tire.....	59
33 Vols à l'étalage.....	180
34 Vols de véhicules de transport avec fret.....	0
35 Vols d'automobiles.....	104
36 Vols de véhicules motorisés à 2 roues.....	87
37 Vols à la roulotte.....	315
38 Vols d'accessoires sur véhicules à moteur immatriculés.....	182
39 Vols simples sur chantier.....	12
40 Vols simples sur exploitations agricoles.....	1
41 Autres vols simples contre des établissements publics ou privés.....	80
42 Autres vols simples contre des particuliers dans des locaux privés.....	350
43 Autres vols simples contre des particuliers dans des locaux ou lieux publics.....	255
44 Recels.....	68
45 Proxénétisme.....	0
46 Viols sur des majeur(e)s.....	8
47 Viols sur des mineur(e)s.....	14
48 Harcèlements sexuels et autres agressions sexuelles contre des majeur(e)s.....	12
49 Harcèlements sexuels et autres agressions sexuelles contre des mineur(e)s.....	14
50 Atteintes sexuelles.....	12
51 Homicides commis d'enfants de moins de 15 ans.....	0
52 Violences, mauvais traitements et abandons d'enfants.....	56
53 Délits au sujet de la garde des mineurs.....	15
54 Non versement de pension alimentaire.....	14
55 Trafic et revente sans usage de stupéfiants.....	6
56 Usage - revente de stupéfiants.....	18
57 Usage de stupéfiants.....	215
58 Autres infractions à la législation sur les stupéfiants.....	7
59 Délits de débits de boissons et infractions à la réglementation sur l'alcool et le tabac.....	0
60 Fraudes alimentaires et infractions à l'hygiène.....	3
61 Autres délits contre la santé publique et la réglementation des professions médicales.....	0
62 Incendies volontaires de biens publics.....	8
63 Incendies volontaires de biens privés.....	108
64 Attentats à l'explosif contre des biens publics.....	0
65 Attentats à l'explosif contre des biens privés.....	0
66 Autres destructions et dégradations de biens publics.....	57
67 Autres destructions et dégradations de biens privés.....	152
68 Destructions et dégradations de véhicules privés.....	402
69 Infractions aux conditions générales d'entrée et de séjour des étrangers.....	29
70 Aide à l'entrée, à la circulation et au séjour des étrangers.....	2
71 Autres infractions à la police des étrangers.....	0
72 Outrages à dépositaires de l'autorité.....	70
73 Violences à dépositaires de l'autorité.....	51
74 Port ou détention d'armes prohibées.....	98
75 Atteintes aux intérêts fondamentaux de la Nation.....	3
76 Délits des courses et des jeux.....	0
77 Délits interdiction de séjour et de paraître.....	0
78 Destructions, cruautés et autres délits envers les animaux.....	2
79 Atteintes à l'environnement.....	0
80 Chasse et pêche.....	0
81 Faux documents d'identité.....	6
82 Faux documents concernant la circulation des véhicules.....	3
83 Autres faux documents administratifs.....	10
84 Faux en écriture publique et authentique.....	0
85 Autres faux en écriture.....	6
86 Fausse monnaie.....	5
87 Contrefaçons et fraudes industrielles et commerciales.....	2
88 Contrefaçons littéraires et artistiques.....	0
89 Falsifications et usages de chèques volés.....	86
90 Falsifications et usages de cartes de crédit.....	70
91 Escroqueries et abus de confiance.....	301
92 Infractions à la législation sur les chèques.....	9
93 Travail clandestin.....	10
94 Emploi d'étranger sans titre de travail.....	0
95 Marchandage - prêt de main d'oeuvre.....	0
96 Index non utilisé.....	0
97 Index non utilisé.....	0
98 Banqueroutes, abus de biens sociaux et autres délits de société.....	5
99 Index non utilisé.....	0
100 Index non utilisé.....	0
101 Prix illicites, publicité fausse et infractions aux règles de la concurrence.....	4
102 Achats et ventes sans facture.....	1
103 Infractions à l'exercice d'une profession réglementée.....	7
104 Infractions au droit de l'urbanisme et de la construction.....	2
105 Fraudes fiscales.....	3
106 Autres délits économiques et financiers.....	4
107 Autres délits.....	183
Total des infractions	4 817

Infractions constatées dans le groupement (1) de gendarmerie de : (1) l'échelon "compagnie" n'existe pas dans ce département.	BELFORT
1 Règlements de compte entre malfaiteurs.....	0
2 Homicides pour voler et à l'occasion de vols.....	0
3 Homicides pour d'autres motifs.....	0
4 Tentatives d'homicides pour voler et à l'occasion de vols.....	0
5 Tentatives d'homicides pour d'autres motifs.....	0
6 Coups et blessures volontaires suivis de mort.....	0
7 Autres coups et blessures volontaires criminels ou correctionnels.....	97
8 Prises d'otages à l'occasion de vols.....	0
9 Prises d'otages dans un autre but.....	0
10 Séquestrations.....	0
11 Menaces ou chantages pour extorsion de fonds.....	2
12 Menaces ou chantages dans un autre but.....	29
13 Atteintes à la dignité et à la personnalité.....	11
14 Violations de domicile.....	8
15 Vols à main armée contre des établissements financiers.....	2
16 Vols à main armée contre des établissements industriels ou commerciaux.....	5
17 Vols à main armée contre des entreprises de transports de fonds.....	0
18 Vols à main armée contre des particuliers à leur domicile.....	0
19 Autres vols à main armée.....	2
20 Vols avec armes blanches contre des établissements financiers, commerciaux ou industriels.....	2
21 Vols avec armes blanches contre des particuliers à leur domicile.....	1
22 Autres vols avec armes blanches.....	0
23 Vols violents sans arme contre des établissements financiers, commerciaux ou industriels.....	0
24 Vols violents sans arme contre des particuliers à leur domicile.....	2
25 Vols violents sans arme contre des femmes sur voie publique ou autre lieu public.....	4
26 Vols violents sans arme contre d'autres victimes.....	1
27 Cambriolages de locaux d'habitation principale.....	83
28 Cambriolages de résidences secondaires.....	20
29 Cambriolages de locaux industriels, commerciaux ou financiers.....	56
30 Cambriolages d'autres lieux.....	36
31 Vols avec entrée par ruse en tous lieux.....	4
32 Vols à la tire.....	15
33 Vols à l'étalage.....	54
34 Vols de véhicules de transport avec fret.....	0
35 Vols d'automobiles.....	40
36 Vols de véhicules motorisés à 2 roues.....	60
37 Vols à la roulotte.....	127
38 Vols d'accessoires sur véhicules à moteur immatriculés.....	39
39 Vols simples sur chantier.....	34
40 Vols simples sur exploitations agricoles.....	4
41 Autres vols simples contre des établissements publics ou privés.....	57
42 Autres vols simples contre des particuliers dans des locaux privés.....	150
43 Autres vols simples contre des particuliers dans des locaux ou lieux publics.....	112
44 Recels.....	25
45 Proxénétisme.....	0
46 Viols sur des majeur(e)s.....	3
47 Viols sur des mineur(e)s.....	0
48 Harcèlements sexuels et autres agressions sexuelles contre des majeur(e)s.....	3
49 Harcèlements sexuels et autres agressions sexuelles contre des mineur(e)s.....	2
50 Atteintes sexuelles.....	6
51 Homicides commis d'enfants de moins de 15 ans.....	0
52 Violences, mauvais traitements et abandons d'enfants.....	8
53 Délits au sujet de la garde des mineurs.....	40
54 Non versement de pension alimentaire.....	12
55 Trafic et revente sans usage de stupéfiants.....	3
56 Usage - revente de stupéfiants.....	12
57 Usage de stupéfiants.....	39
58 Autres infractions à la législation sur les stupéfiants.....	2
59 Délits de débits de boissons et infractions à la réglementation sur l'alcool et le tabac.....	0
60 Fraudes alimentaires et infractions à l'hygiène.....	0
61 Autres délits contre la santé publique et la réglementation des professions médicales.....	0
62 Incendies volontaires de biens publics.....	3
63 Incendies volontaires de biens privés.....	15
64 Attentats à l'explosif contre des biens publics.....	0
65 Attentats à l'explosif contre des biens privés.....	0
66 Autres destructions et dégradations de biens publics.....	40
67 Autres destructions et dégradations de biens privés.....	16
68 Destructions et dégradations de véhicules privés.....	5
69 Infractions aux conditions générales d'entrée et de séjour des étrangers.....	5
70 Aide à l'entrée, à la circulation et au séjour des étrangers.....	0
71 Autres infractions à la police des étrangers.....	0
72 Outrages à dépositaires de l'autorité.....	8
73 Violences à dépositaires de l'autorité.....	7
74 Port ou détention d'armes prohibées.....	10
75 Atteintes aux intérêts fondamentaux de la Nation.....	7
76 Délits des courses et des jeux.....	0
77 Délits interdiction de séjour et de paraître.....	0
78 Destructions, cruautés et autres délits envers les animaux.....	2
79 Atteintes à l'environnement.....	2
80 Chasse et pêche.....	0
81 Faux documents d'identité.....	2
82 Faux documents concernant la circulation des véhicules.....	1
83 Autres faux documents administratifs.....	4
84 Faux en écriture publique et authentique.....	1
85 Autres faux en écriture.....	3
86 Fausse monnaie.....	1
87 Contrefaçons et fraudes industrielles et commerciales.....	0
88 Contrefaçons littéraires et artistiques.....	0
89 Falsifications et usages de chèques volés.....	19
90 Falsifications et usages de cartes de crédit.....	24
91 Escroqueries et abus de confiance.....	100
92 Infractions à la législation sur les chèques.....	5
93 Travail clandestin.....	6
94 Emploi d'étranger sans titre de travail.....	0
95 Marchandage - prêt de main d'oeuvre.....	0
96 Index non utilisé.....	0
97 Index non utilisé.....	0
98 Banqueroutes, abus de biens sociaux et autres délits de société.....	2
99 Index non utilisé.....	0
100 Index non utilisé.....	0
101 Prix illicites, publicité fausse et infractions aux règles de la concurrence.....	1
102 Achats et ventes sans facture.....	1
103 Infractions à l'exercice d'une profession réglementée.....	0
104 Infractions au droit de l'urbanisme et de la construction.....	0
105 Fraudes fiscales.....	1
106 Autres délits économiques et financiers.....	2
107 Autres délits.....	36
Total des infractions	1 541

HAUTE-NORMANDIE



Part de la criminalité de la région dans le total national



Année 2009

Population de la région (insee au 01 01 2009) : 1 811 055
 Taux de criminalité pour 1000 habitants : 52,46
 Rang national - taux de criminalité (sur 22) : 6
 Total des personnes mises en cause : 31 670
 Total des personnes mineures mises en cause : 6 332
 Part des mineur(e)s dans le total des mis(es) en cause : 19,99%

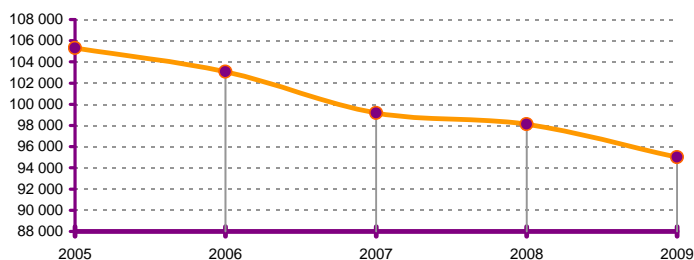
DÉPARTEMENT DE L'EURE (27) Année 2009

Population au 01 01 2009 :	Taux de criminalité :	Rang sur 96
567 221	45,19	46
Personnes mises en cause	Mineurs mis en cause	Parts des mineurs
9 616	2 023	21,04%

	Année	2008	2009	variation
TOTAL DES INFRACTIONS		27 033	25 631	-5,19%
<i>Délinquance de proximité</i>		11 725	10 172	-13,25%
<i>Criminalité organisée et délinquance spécialisée</i>		114	148	29,82%
<i>Infractions révélées par l'action des services</i>		2 019	2 062	2,13%
<i>Escroqueries et infractions économiques et financières</i>		2 696	3 060	13,50%
<i>Atteintes volontaires à l'intégrité physique</i>		3 685	3 552	-3,61%
<i>Atteintes aux biens</i>		17 368	15 627	-10,02%

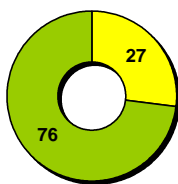
Données régionales (services de police et unités de gendarmerie)	Année		
	2008	2009	variation
TOTAL DES INFRACTIONS	98 135	95 002	-3,19%
<i>Délinquance de proximité</i>	44 698	41 525	-7,10%
<i>Criminalité organisée et délinquance spécialisée</i>	517	506	-2,13%
<i>Infractions révélées par l'action des services</i>	6 838	7 326	7,14%
<i>Escroqueries et infractions économiques et financières</i>	9 428	9 769	3,62%
<i>Atteintes volontaires à l'intégrité physique</i>	14 799	14 622	-1,20%
<i>Atteintes aux biens</i>	63 035	59 746	-5,22%

Evolution de la criminalité constatée dans la région



Départements de la région

Année 2009	variations	parts dans la région
27 Eure	-5,19%	26,98%
76 Seine-Maritime	-2,43%	73,02%



DÉPARTEMENT DE LA SEINE-MARITIME (76) Année 2009

Population au 01 01 2009 :	Taux de criminalité :	Rang sur 96
1 243 834	55,77	26
Personnes mises en cause	Mineurs mis en cause	Parts des mineurs
22 054	4 309	19,54%

	Année	2008	2009	variation
TOTAL DES INFRACTIONS		71 102	69 371	-2,43%
<i>Délinquance de proximité</i>		32 973	31 353	-4,91%
<i>Criminalité organisée et délinquance spécialisée</i>		403	358	-11,17%
<i>Infractions révélées par l'action des services</i>		4 819	5 264	9,23%
<i>Escroqueries et infractions économiques et financières</i>		6 732	6 709	-0,34%
<i>Atteintes volontaires à l'intégrité physique</i>		11 114	11 070	-0,40%
<i>Atteintes aux biens</i>		45 667	44 119	-3,39%

Données Métropolitaines

Année 2009

Population au 01 01 2009 (insee) : 62 450 000
 Taux de criminalité pour 1000 habitants : 56,39
 Total des personnes mises en cause : 1 174 837
 Total des personnes mineures mises en cause : 214 612
 Part des mineur(e)s dans le total des mis(es) en cause : 18,27%

	Année		
	2008	2009	variation
TOTAL DES INFRACTIONS	3 558 329	3 521 256	-1,04%
<i>Délinquance de proximité</i>	1 526 753	1 504 937	-1,43%
<i>Criminalité organisée et délinquance spécialisée</i>	31 272	30 782	-1,57%
<i>Infractions révélées par l'action des services</i>	384 784	372 264	-3,25%
<i>Escroqueries et infractions économiques et financières</i>	381 032	370 728	-2,70%
<i>Atteintes volontaires à l'intégrité physique</i>	443 671	455 911	2,76%
<i>Atteintes aux biens</i>	2 243 498	2 227 649	-0,71%

DÉPARTEMENT DE L'EURE (27)

Données départementales année 2009 faits constatés (services de police et unités de gendarmerie)	Gendarmerie nationale			Police nationale			Total	
	nombre	variation	part dans le total	nombre	variation	part dans le total	nombre	variation
TOTAL DES INFRACTIONS	14 927	-3,67%	58,24	10 704	-7,23%	41,76	25 631	-5,19%
<i>Délinquance de voie publique</i>	5 760	-8,90%	56,63	4 412	-18,33%	43,37	10 172	-13,25%
<i>Infractions révélées par l'action des services</i>	1 285	-4,53%	62,32	777	15,45%	37,68	2 062	2,13%
<i>Atteintes volontaires à l'intégrité physique</i>	1 766	-4,44%	49,72	1 786	-2,78%	50,28	3 552	-3,61%
<i>Atteintes aux biens</i>	9 245	-6,50%	59,16	6 382	-14,68%	40,84	15 627	-10,02%
VOLS (y compris recels)	8 587	-5,53%	63,43	4 950	-6,83%	36,57	13 537	-6,01%
* Vols à main armée	25	31,58%	65,79	13	160,00%	34,21	38	58,33%
* Autres vols avec violences	95	-24,60%	22,30	331	-11,97%	77,70	426	-15,14%
* Cambriolages	1 973	2,71%	70,11	841	-3,89%	29,89	2 814	0,64%
<i>dont - résidences principales</i>	1 039	5,80%	68,67	474	4,64%	31,33	1 513	5,44%
<i>- résidences secondaires</i>	230	3,60%	95,83	10	150,00%	4,17	240	6,19%
<i>- locaux industriels, commerciaux ou financiers</i>	413	0,49%	72,97	153	-3,16%	27,03	566	-0,53%
* Vols avec entrée par ruse	39	-40,00%	67,24	19	-34,48%	32,76	58	-38,30%
* Vols d'automobiles et de véhicules de transport avec fret	852	-2,07%	67,94	402	-4,96%	32,06	1 254	-3,02%
* Vols de véhicules motorisés à deux roues	284	-9,55%	61,08	181	-36,27%	38,92	465	-22,24%
* Vols à la roulotte	1 123	-20,47%	60,57	731	3,69%	39,43	1 854	-12,42%
* Vols d'accessoires sur véhicules immatriculés	546	-6,35%	56,70	417	-24,46%	43,30	963	-15,15%
* Autres vols simples	3 505	-3,10%	64,78	1 906	-3,35%	35,22	5 411	-3,18%
<i>dont - vols au préjudice des particuliers</i>	2 571	-4,39%	64,21	1 433	0,92%	35,79	4 004	-2,56%
<i>dont - vols à la tire</i>	266	-3,27%	64,10	149	7,97%	35,90	415	0,48%
<i>dont - vols au préjudice d'établissements publics ou privés</i>	451	-7,58%	65,84	234	-9,30%	34,16	685	-8,18%
<i>dont - vols à l'étalage</i>	245	9,87%	53,03	217	-19,63%	46,97	462	-6,29%
* Recels	145	-11,04%	57,09	109	18,48%	42,91	254	-0,39%
ESCROQUERIES ET INFRACTIONS ÉCONOMIQUES ET FINANCIÈRES	1 706	14,11%	55,75	1 354	12,74%	44,25	3 060	13,50%
* Escroqueries, faux et contrefaçons	1 536	13,78%	56,57	1 179	4,61%	43,43	2 715	9,61%
<i>dont - escroqueries et abus de confiance</i>	1 196	11,57%	58,23	858	14,86%	41,77	2 054	12,92%
<i>- falsifications et usages de chèques volés</i>	159	23,26%	40,66	232	-2,93%	59,34	391	6,25%
<i>- falsifications et usages de cartes de crédit</i>	95	50,79%	55,56	76	-38,21%	44,44	171	-8,06%
<i>- faux en écriture (publique, authentique et autres)</i>	32	-27,27%	76,19	10	-23,08%	23,81	42	-26,32%
<i>- contrefaçons et fraudes (sauf fiscales)</i>	46	39,39%	97,87	1	-	2,13	47	42,42%
* Délinquance économique et financière	81	-35,20%	78,64	22	-42,11%	21,36	103	-36,81%
<i>dont - travail clandestin</i>	41	-34,92%	89,13	5	-37,50%	10,87	46	-35,21%
<i>- emploi d'étranger sans titre de travail</i>	11	-15,38%	100,00	0	-100,00%	-	11	-21,43%
* Infractions à la législation sur les chèques sauf chèques volés	89	345,00%	36,78	153	325,00%	63,22	242	332,14%
CRIMES ET DÉLITS CONTRE LES PERSONNES	2 223	-3,68%	58,36	1 586	0,19%	41,64	3 809	-2,11%
* Homicides	6	20,00%	60,00	4	33,33%	40,00	10	25,00%
<i>dont - tentatives d'homicides</i>	1	-50,00%	100,00	0	-100,00%	-	1	-75,00%
* Coups et blessures volontaires	1 217	1,50%	56,95	920	11,11%	43,05	2 137	5,43%
<i>dont - coups et blessures volontaires non suivis de mort</i>	1 216	1,50%	56,93	920	11,11%	43,07	2 136	5,43%
* Autres atteintes contre les personnes	445	-16,98%	57,27	332	-16,37%	42,73	777	-16,72%
<i>dont - menaces et chantages</i>	224	-10,40%	49,02	233	-22,59%	50,98	457	-17,06%
<i>- atteintes à la dignité et la personnalité</i>	175	-26,47%	72,92	65	8,33%	27,08	240	-19,46%
* Atteintes aux moeurs	180	-7,69%	53,89	154	16,67%	46,11	334	2,14%
<i>dont - viols</i>	54	-29,87%	49,54	55	7,84%	50,46	109	-14,84%
<i>dont - sur mineur(e)s</i>	37	-26,00%	49,33	38	8,57%	50,67	75	-11,76%
<i>dont - agressions sexuelles y compris harcèlements</i>	41	-32,79%	39,81	62	34,78%	60,19	103	-3,74%
<i>dont - sur mineur(e)s</i>	25	-43,18%	34,72	47	42,42%	65,28	72	-6,49%
<i>dont - autres atteintes sexuelles</i>	85	51,79%	70,83	35	0,00%	29,17	120	31,87%
* Infractions contre la famille et l'enfant	375	0,54%	68,06	176	-21,08%	31,94	551	-7,55%
<i>dont - violences, mauvais traitements, abandons</i>	35	-32,69%	51,47	33	-58,75%	48,53	68	-48,48%
AUTRES INFRACTIONS (dont Stupéfiants)	2 411	-7,34%	46,14	2 814	-18,22%	53,86	5 225	-13,54%
* Infractions à la législation sur les stupéfiants	829	-6,33%	62,52	497	26,79%	37,48	1 326	3,84%
<i>dont - trafic ou revente sans usage</i>	19	18,75%	67,86	9	28,57%	32,14	28	21,74%
<i>- usage - revente</i>	130	-21,21%	71,43	52	44,44%	28,57	182	-9,45%
<i>- consommation</i>	520	-4,59%	54,68	431	26,39%	45,32	951	7,34%
* Délits à la police des étrangers	139	1,46%	65,57	73	-13,10%	34,43	212	-4,07%
<i>dont - infractions aux conditions d'entrée et de séjour</i>	137	3,79%	65,24	73	-13,10%	34,76	210	-2,78%
<i>- aide à l'entrée, à la circulation et au séjour</i>	2	-50,00%	100,00	0	-	-	2	-50,00%
* Destructions, dégradations	803	-16,44%	34,26	1 541	-31,78%	65,74	2 344	-27,20%
<i>dont - attentats par explosifs</i>	0	-	-	3	200,00%	100,00	3	200,00%
<i>- incendies volontaires</i>	191	34,51%	51,34	181	-12,14%	48,66	372	6,90%
<i>- autres destructions et dégradations de biens publics</i>	209	-17,06%	68,30	97	-23,02%	31,70	306	-19,05%
<i>- destructions et dégradations de véhicules privés</i>	154	-38,15%	15,78	822	-32,40%	84,22	976	-33,38%
<i>- autres destructions et dégradations de biens privés</i>	249	-21,70%	36,24	438	-38,31%	63,76	687	-33,17%
* Délits divers	640	3,39%	47,65	703	-0,42%	52,35	1 343	1,36%
<i>dont - faux documents (identité, circulation et autres)</i>	42	147,06%	80,77	10	-9,09%	19,23	52	85,71%
<i>- outrages à dépositaires de l'autorité</i>	126	0,80%	43,30	165	3,77%	56,70	291	2,46%
<i>- violences à dépositaires de l'autorité</i>	62	16,98%	32,63	128	-9,22%	67,37	190	-2,06%
<i>- port ou détention d'armes prohibées</i>	66	37,50%	44,90	81	-2,41%	55,10	147	12,21%
<i>- pêche, chasse et atteintes à l'environnement</i>	8	-52,94%	100,00	0	-	-	8	-52,94%
<i>- autres délits divers non spécifiés</i>	306	-5,26%	49,43	313	3,99%	50,57	619	-0,80%

Infractions constatées dans les circonscriptions de :	ÉVREUX	LOUVIERS	VERNON
1 Règlements de compte entre malfaiteurs.....	0	0	0
2 Homicides pour voler et à l'occasion de vols.....	0	0	0
3 Homicides pour d'autres motifs.....	2	1	0
4 Tentatives d'homicides pour voler et à l'occasion de vols.....	0	0	0
5 Tentatives d'homicides pour d'autres motifs.....	0	0	0
6 Coups et blessures volontaires suivis de mort.....	0	0	0
7 Autres coups et blessures volontaires criminels ou correctionnels.....	446	309	165
8 Prises d'otages à l'occasion de vols.....	0	0	0
9 Prises d'otages dans un autre but.....	0	0	0
10 Séquestrations.....	5	0	2
11 Menaces ou chantages pour extorsion de fonds.....	21	15	8
12 Menaces ou chantages dans un autre but.....	82	65	42
13 Atteintes à la dignité et à la personnalité.....	26	14	25
14 Violations de domicile.....	11	11	5
15 Vols à main armée contre des établissements financiers.....	0	0	0
16 Vols à main armée contre des établissements industriels ou commerciaux.....	0	4	0
17 Vols à main armée contre des entreprises de transports de fonds.....	0	0	0
18 Vols à main armée contre des particuliers à leur domicile.....	0	0	0
19 Autres vols à main armée.....	1	3	1
20 Vols avec armes blanches contre des établissements financiers, commerciaux ou industriels.....	1	0	0
21 Vols avec armes blanches contre des particuliers à leur domicile.....	0	0	1
22 Autres vols avec armes blanches.....	3	6	2
23 Vols violents sans arme contre des établissements financiers, commerciaux ou industriels.....	5	1	1
24 Vols violents sans arme contre des particuliers à leur domicile.....	7	1	1
25 Vols violents sans arme contre des femmes sur voie publique ou autre lieu public.....	72	9	18
26 Vols violents sans arme contre d'autres victimes.....	128	20	55
27 Cambriolages de locaux d'habitation principale.....	198	198	78
28 Cambriolages de résidences secondaires.....	2	5	3
29 Cambriolages de locaux industriels, commerciaux ou financiers.....	92	28	33
30 Cambriolages d'autres lieux.....	92	75	37
31 Vols avec entrée par ruse en tous lieux.....	8	6	5
32 Vols à la tire.....	39	47	63
33 Vols à l'étalage.....	110	49	58
34 Vols de véhicules de transport avec fret.....	0	0	0
35 Vols d'automobiles.....	127	115	160
36 Vols de véhicules motorisés à 2 roues.....	96	42	43
37 Vols à la roulotte.....	290	295	146
38 Vols d'accessoires sur véhicules à moteur immatriculés.....	212	75	130
39 Vols simples sur chantier.....	10	9	3
40 Vols simples sur exploitations agricoles.....	0	0	0
41 Autres vols simples contre des établissements publics ou privés.....	147	53	34
42 Autres vols simples contre des particuliers dans des locaux privés.....	402	152	134
43 Autres vols simples contre des particuliers dans des locaux ou lieux publics.....	240	255	101
44 Recels.....	38	27	44
45 Proxénéritisme.....	1	0	1
46 Vols sur des majeur(e)s.....	8	7	2
47 Vols sur des mineur(e)s.....	22	9	7
48 Harcèlements sexuels et autres agressions sexuelles contre des majeur(e)s.....	7	4	4
49 Harcèlements sexuels et autres agressions sexuelles contre des mineur(e)s.....	24	15	8
50 Atteintes sexuelles.....	12	16	7
51 Homicides commis d'enfants de moins de 15 ans.....	0	0	0
52 Violences, mauvais traitements et abandons d'enfants.....	20	6	7
53 Délits au sujet de la garde des mineurs.....	42	34	15
54 Non versement de pension alimentaire.....	24	21	7
55 Trafic et revente sans usage de stupéfiants.....	0	3	4
56 Usage - revente de stupéfiants.....	42	7	3
57 Usage de stupéfiants.....	198	144	89
58 Autres infractions à la législation sur les stupéfiants.....	2	2	1
59 Délits de débits de boissons et infractions à la réglementation sur l'alcool et le tabac.....	0	0	0
60 Fraudes alimentaires et infractions à l'hygiène.....	0	2	0
61 Autres délits contre la santé publique et la réglementation des professions médicales.....	0	0	0
62 Incendies volontaires de biens publics.....	12	9	3
63 Incendies volontaires de biens privés.....	55	53	49
64 Attentats à l'explosif contre des biens publics.....	1	0	0
65 Attentats à l'explosif contre des biens privés.....	1	1	0
66 Autres destructions et dégradations de biens publics.....	41	39	17
67 Autres destructions et dégradations de biens privés.....	222	113	103
68 Destructions et dégradations de véhicules privés.....	332	271	219
69 Infractions aux conditions générales d'entrée et de séjour des étrangers.....	45	7	21
70 Aide à l'entrée, à la circulation et au séjour des étrangers.....	0	0	0
71 Autres infractions à la police des étrangers.....	0	0	0
72 Outrages à dépositaires de l'autorité.....	97	43	25
73 Violences à dépositaires de l'autorité.....	71	34	23
74 Port ou détention d'armes prohibées.....	31	37	12
75 Atteintes aux intérêts fondamentaux de la Nation.....	0	0	0
76 Délits des courses et des jeux.....	0	0	0
77 Délits interdiction de séjour et de paraître.....	0	0	0
78 Destructions, cruautés et autres délits envers les animaux.....	3	0	1
79 Atteintes à l'environnement.....	0	0	0
80 Chasse et pêche.....	0	0	0
81 Faux documents d'identité.....	1	0	0
82 Faux documents concernant la circulation des véhicules.....	2	0	0
83 Autres faux documents administratifs.....	4	3	0
84 Faux en écriture publique et authentique.....	0	0	1
85 Autres faux en écriture.....	3	1	5
86 Fausse monnaie.....	1	0	1
87 Contrefaçons et fraudes industrielles et commerciales.....	0	1	0
88 Contrefaçons littéraires et artistiques.....	0	0	0
89 Falsifications et usages de chèques volés.....	69	48	115
90 Falsifications et usages de cartes de crédit.....	30	20	26
91 Escroqueries et abus de confiance.....	435	232	189
92 Infractions à la législation sur les chèques.....	87	65	1
93 Travail clandestin.....	3	2	0
94 Emploi d'étranger sans titre de travail.....	0	0	0
95 Marchandage - prêt de main d'oeuvre.....	0	0	0
96 Index non utilisé.....	0	0	0
97 Index non utilisé.....	0	0	0
98 Banqueroutes, abus de biens sociaux et autres délits de société.....	0	0	0
99 Index non utilisé.....	0	0	0
100 Index non utilisé.....	0	0	0
101 Prix illicites, publicité fausse et infractions aux règles de la concurrence.....	0	1	0
102 Achats et ventes sans facture.....	0	0	0
103 Infractions à l'exercice d'une profession réglementée.....	0	1	0
104 Infractions au droit de l'urbanisme et de la construction.....	0	2	0
105 Fraudes fiscales.....	0	0	0
106 Autres délits économiques et financiers.....	6	3	0
107 Autres délits.....	154	114	45
Total des infractions	5 021	3 260	2 409

Infractions constatées dans les compagnies de gendarmerie de :	BERNAY	ÈVREUX	LES ANDELYS	LOUVIERS	PONT-AUDEMER
1 Règlements de compte entre malfaiteurs.....	0	0	0	0	0
2 Homicides pour voler et à l'occasion de vols.....	0	0	0	0	0
3 Homicides pour d'autres motifs.....	1	1	1	1	0
4 Tentatives d'homicides pour voler et à l'occasion de vols.....	0	0	0	0	0
5 Tentatives d'homicides pour d'autres motifs.....	0	1	0	0	0
6 Coups et blessures volontaires suivis de mort.....	0	0	1	0	0
7 Autres coups et blessures volontaires criminels ou correctionnels.....	164	284	311	204	251
8 Prises d'otages à l'occasion de vols.....	0	0	0	0	0
9 Prises d'otages dans un autre but.....	0	0	0	0	0
10 Séquestrations.....	1	1	3	2	0
11 Menaces ou chantages pour extorsion de fonds.....	4	6	2	5	3
12 Menaces ou chantages dans un autre but.....	23	40	57	31	51
13 Atteintes à la dignité et à la personnalité.....	46	45	45	23	15
14 Violations de domicile.....	5	7	8	3	16
15 Vols à main armée contre des établissements financiers.....	0	0	1	0	0
16 Vols à main armée contre des établissements industriels ou commerciaux.....	0	6	1	5	4
17 Vols à main armée contre des entreprises de transports de fonds.....	0	0	0	0	0
18 Vols à main armée contre des particuliers à leur domicile.....	0	0	1	0	1
19 Autres vols à main armée.....	0	4	2	0	0
20 Vols avec armes blanches contre des établissements financiers, commerciaux ou industriels.....	0	1	1	1	0
21 Vols avec armes blanches contre des particuliers à leur domicile.....	0	1	1	1	0
22 Autres vols avec armes blanches.....	0	2	1	2	1
23 Vols violents sans arme contre des établissements financiers, commerciaux ou industriels.....	1	1	0	0	0
24 Vols violents sans arme contre des particuliers à leur domicile.....	0	2	7	1	1
25 Vols violents sans arme contre des femmes sur voie publique ou autre lieu public.....	1	8	2	4	1
26 Vols violents sans arme contre d'autres victimes.....	3	12	13	13	11
27 Cambriolages de locaux d'habitation principale.....	93	410	234	190	112
28 Cambriolages de résidences secondaires.....	52	82	47	16	33
29 Cambriolages de locaux industriels, commerciaux ou financiers.....	47	150	70	63	83
30 Cambriolages d'autres lieux.....	16	96	80	48	50
31 Vols avec entrée par ruse en tous lieux.....	2	7	11	11	5
32 Vols à la tire.....	18	57	101	57	19
33 Vols à l'étalage.....	42	40	72	44	38
34 Vols de véhicules de transport avec fret.....	1	0	0	0	2
35 Vols d'automobiles.....	64	251	264	163	105
36 Vols de véhicules motorisés à 2 roues.....	34	97	53	64	35
37 Vols à la roulotte.....	123	282	248	226	236
38 Vols d'accessoires sur véhicules à moteur immatriculés.....	59	161	145	103	78
39 Vols simples sur chantier.....	18	37	27	42	22
40 Vols simples sur exploitations agricoles.....	31	14	20	18	7
41 Autres vols simples contre des établissements publics ou privés.....	73	138	73	92	71
42 Autres vols simples contre des particuliers dans des locaux privés.....	247	384	252	267	284
43 Autres vols simples contre des particuliers dans des locaux ou lieux publics.....	124	243	144	139	199
44 Recels.....	25	38	35	31	15
45 Proxénétisme.....	0	0	0	0	0
46 Viols sur des majeur(e)s.....	4	4	4	1	4
47 Viols sur des mineur(e)s.....	4	11	12	4	6
48 Harcèlements sexuels et autres agressions sexuelles contre des majeur(e)s.....	2	7	1	2	4
49 Harcèlements sexuels et autres agressions sexuelles contre des mineur(e)s.....	4	7	5	3	6
50 Atteintes sexuelles.....	11	21	32	12	9
51 Homicides commis d'enfants de moins de 15 ans.....	0	1	0	0	0
52 Violences, mauvais traitements et abandons d'enfants.....	4	9	9	9	4
53 Délits au sujet de la garde des mineurs.....	37	87	44	42	44
54 Non versement de pension alimentaire.....	14	27	23	12	9
55 Trafic et revente sans usage de stupéfiants.....	1	2	4	2	8
56 Usage - revente de stupéfiants.....	7	19	51	20	33
57 Usage de stupéfiants.....	31	44	158	158	83
58 Autres infractions à la législation sur les stupéfiants.....	15	10	66	30	27
59 Délits de débits de boissons et infractions à la réglementation sur l'alcool et le tabac.....	0	0	1	0	0
60 Fraudes alimentaires et infractions à l'hygiène.....	0	1	1	0	0
61 Autres délits contre la santé publique et la réglementation des professions médicales.....	0	0	0	0	1
62 Incendies volontaires de biens publics.....	9	8	4	11	0
63 Incendies volontaires de biens privés.....	14	47	36	50	12
64 Attentats à l'explosif contre des biens publics.....	0	0	0	0	0
65 Attentats à l'explosif contre des biens privés.....	0	0	0	0	0
66 Autres destructions et dégradations de biens publics.....	20	63	52	29	42
67 Autres destructions et dégradations de biens privés.....	27	44	56	61	59
68 Destructions et dégradations de véhicules privés.....	11	34	47	26	36
69 Infractions aux conditions générales d'entrée et de séjour des étrangers.....	3	37	26	19	2
70 Aide à l'entrée, à la circulation et au séjour des étrangers.....	0	0	0	2	0
71 Autres infractions à la police des étrangers.....	0	0	0	0	0
72 Outrages à dépositaires de l'autorité.....	13	22	39	33	18
73 Violences à dépositaires de l'autorité.....	6	17	19	14	5
74 Port ou détention d'armes prohibées.....	10	6	19	18	10
75 Atteintes aux intérêts fondamentaux de la Nation.....	0	1	0	2	1
76 Délits des courses et des jeux.....	0	0	0	0	0
77 Délits interdiction de séjour et de paraître.....	0	0	2	1	0
78 Destructions, cruautés et autres délits envers les animaux.....	3	2	5	5	4
79 Atteintes à l'environnement.....	0	3	1	0	1
80 Chasse et pêche.....	1	0	1	0	1
81 Faux documents d'identité.....	4	2	3	2	1
82 Faux documents concernant la circulation des véhicules.....	1	4	2	3	4
83 Autres faux documents administratifs.....	3	2	1	2	3
84 Faux en écriture publique et authentique.....	3	1	2	1	2
85 Autres faux en écriture.....	4	6	5	1	6
86 Fausse monnaie.....	1	2	0	5	0
87 Contrefaçons et fraudes industrielles et commerciales.....	7	2	10	20	4
88 Contrefaçons littéraires et artistiques.....	0	0	1	1	1
89 Falsifications et usages de chèques volés.....	27	24	20	24	63
90 Falsifications et usages de cartes de crédit.....	8	21	22	21	22
91 Escroqueries et abus de confiance.....	167	321	222	243	182
92 Infractions à la législation sur les chèques.....	11	9	21	36	12
93 Travail clandestin.....	9	1	21	5	4
94 Emploi d'étranger sans titre de travail.....	0	3	2	1	0
95 Marchandage - prêt de main d'oeuvre.....	0	0	0	0	0
96 Index non utilisé.....	0	0	0	0	0
97 Index non utilisé.....	0	0	0	0	0
98 Banqueroutes, abus de biens sociaux et autres délits de société.....	0	0	0	0	1
99 Index non utilisé.....	0	0	0	0	0
100 Index non utilisé.....	0	0	0	0	0
101 Prix illicites, publicité fausse et infractions aux règles de la concurrence.....	1	0	0	0	0
102 Achats et ventes sans facture.....	3	0	0	1	1
103 Infractions à l'exercice d'une profession réglementée.....	3	0	2	0	3
104 Infractions au droit de l'urbanisme et de la construction.....	1	0	2	1	1
105 Fraudes fiscales.....	0	1	0	1	0
106 Autres délits économiques et financiers.....	3	3	1	0	0
107 Autres délits.....	24	64	85	65	44
Total des infractions	1 849	3 909	3 474	2 869	2 532

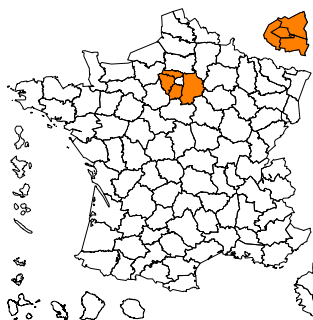
DÉPARTEMENT DE LA SEINE-MARITIME (76)

Données départementales année 2009 faits constatés (services de police et unités de gendarmerie)	Gendarmerie nationale			Police nationale			Total	
	nombre	variation	part dans le total	nombre	variation	part dans le total	nombre	variation
TOTAL DES INFRACTIONS	11 170	-4,80%	16,10	58 201	-1,97%	83,90	69 371	-2,43%
<i>Délinquance de voie publique</i>	4 084	-6,54%	13,03	27 269	-4,66%	86,97	31 353	-4,91%
<i>Infractions révélées par l'action des services</i>	1 308	-2,24%	24,85	3 956	13,65%	75,15	5 264	9,23%
<i>Atteintes volontaires à l'intégrité physique</i>	1 096	-2,75%	9,90	9 974	-0,13%	90,10	11 070	-0,40%
<i>Atteintes aux biens</i>	7 005	-3,11%	15,88	37 114	-3,44%	84,12	44 119	-3,39%
VOLS (y compris recels)	6 515	-1,73%	19,87	26 268	-6,60%	80,13	32 783	-5,67%
* Vols à main armée	13	0,00%	16,88	64	48,84%	83,12	77	37,50%
* Autres vols avec violences	73	2,82%	2,98	2 377	1,45%	97,02	2 450	1,49%
* Cambriolages	1 199	-0,66%	22,19	4 204	-3,62%	77,81	5 403	-2,98%
<i>dont - résidences principales</i>	509	9,70%	19,38	2 117	10,26%	80,62	2 626	10,15%
<i>- résidences secondaires</i>	102	-35,44%	87,93	14	133,33%	12,07	116	-29,27%
<i>- locaux industriels, commerciaux ou financiers</i>	353	2,32%	34,95	657	-33,64%	65,05	1 010	-24,34%
* Vols avec entrée par ruse	45	15,38%	39,13	70	1,45%	60,87	115	6,48%
* Vols d'automobiles et de véhicules de transport avec fret	435	-12,30%	20,73	1 663	-14,06%	79,27	2 098	-13,70%
* Vols de véhicules motorisés à deux roues	264	4,76%	15,94	1 392	-4,79%	84,06	1 656	-3,38%
* Vols à la roulotte	976	-10,05%	18,05	4 431	-9,77%	81,95	5 407	-9,82%
* Vols d'accessoires sur véhicules immatriculés	402	0,25%	13,43	2 591	-21,56%	86,57	2 993	-19,20%
* Autres vols simples	2 964	0,71%	24,84	8 969	-2,48%	75,16	11 933	-1,71%
<i>dont - vols au préjudice des particuliers</i>	2 127	0,24%	24,36	6 603	-4,15%	75,64	8 730	-3,12%
<i>dont - vols à la tire</i>	189	-19,92%	21,95	672	-22,67%	78,05	861	-22,08%
<i>dont - vols au préjudice d'établissements publics ou privés</i>	423	-2,08%	27,81	1 098	-8,35%	72,19	1 521	-6,69%
<i>dont - vols à l'étalage</i>	171	39,02%	13,45	1 100	13,05%	86,55	1 271	15,97%
* Recels	144	17,07%	22,12	507	1,81%	77,88	651	4,83%
ESCROQUERIES ET INFRACTIONS ÉCONOMIQUES ET FINANCIÈRES	988	-15,70%	14,73	5 721	2,90%	85,27	6 709	-0,34%
* Escroqueries, faux et contrefaçons	854	-13,12%	13,39	5 524	2,79%	86,61	6 378	0,33%
<i>dont - escroqueries et abus de confiance</i>	582	3,93%	14,99	3 301	9,63%	85,01	3 883	8,74%
<i>- falsifications et usages de chèques volés</i>	147	-50,51%	9,68	1 372	-14,84%	90,32	1 519	-20,39%
<i>- falsifications et usages de cartes de crédit</i>	32	-33,33%	4,53	675	14,41%	95,47	707	10,82%
<i>- faux en écriture (publique, authentique et autres)</i>	46	9,52%	25,70	133	19,82%	74,30	179	16,99%
<i>- contrefaçons et fraudes (sauf fiscales)</i>	37	48,00%	64,91	20	81,82%	35,09	57	58,33%
* Délinquance économique et financière	116	-23,18%	51,33	110	-8,33%	48,67	226	-16,61%
<i>dont - travail clandestin</i>	72	-22,58%	64,29	40	-16,67%	35,71	112	-20,57%
<i>- emploi d'étranger sans titre de travail</i>	18	63,64%	40,00	27	-3,57%	60,00	45	15,38%
* Infractions à la législation sur les chèques sauf chèques volés	18	-52,63%	17,14	87	31,82%	82,86	105	0,96%
CRIMES ET DÉLITS CONTRE LES PERSONNES	1 502	-4,03%	14,80	8 648	-4,72%	85,20	10 150	-4,61%
* Homicides	2	-83,33%	8,70	21	23,53%	91,30	23	-20,69%
<i>dont - tentatives d'homicides</i>	0	-100,00%	-	14	16,67%	100,00	14	-12,50%
* Coups et blessures volontaires	688	-1,57%	15,12	3 862	3,34%	84,88	4 550	2,57%
<i>dont - coups et blessures volontaires non suivis de mort</i>	688	-1,43%	15,13	3 859	3,38%	84,87	4 547	2,62%
* Autres atteintes contre les personnes	385	6,06%	10,19	3 394	-8,81%	89,81	3 779	-7,49%
<i>dont - menaces et chantages</i>	153	14,18%	6,11	2 350	-7,95%	93,89	2 503	-6,85%
<i>- atteintes à la dignité et la personnalité</i>	200	-15,97%	18,83	862	-7,91%	81,17	1 062	-9,54%
* Atteintes aux moeurs	157	-9,25%	20,08	625	-3,10%	79,92	782	-4,40%
<i>dont - viols</i>	47	-12,96%	23,62	152	-8,98%	76,38	199	-9,95%
<i>dont - sur mineur(e)s</i>	33	-10,81%	30,00	77	-23,76%	70,00	110	-20,29%
<i>dont - agressions sexuelles y compris harcèlements</i>	44	-21,43%	14,57	258	-3,01%	85,43	302	-6,21%
<i>dont - sur mineur(e)s</i>	32	-13,51%	16,08	167	-0,60%	83,92	199	-2,93%
<i>dont - autres atteintes sexuelles</i>	66	4,76%	23,66	213	2,90%	76,34	279	3,33%
* Infractions contre la famille et l'enfant	270	-15,09%	26,57	746	-21,88%	73,43	1 016	-20,19%
<i>dont - violences, mauvais traitements, abandons</i>	32	-20,00%	10,96	260	17,65%	89,04	292	11,88%
AUTRES INFRACTIONS (dont Stupéfiants)	2 165	-8,50%	10,97	17 564	5,74%	89,03	19 729	3,97%
* Infractions à la législation sur les stupéfiants	791	15,14%	28,66	1 969	12,58%	71,34	2 760	13,30%
<i>dont - trafic ou revente sans usage</i>	8	-27,27%	11,59	61	-15,28%	88,41	69	-16,87%
<i>- usage - revente</i>	164	8,61%	43,27	215	11,40%	56,73	379	10,17%
<i>- consommation</i>	554	25,06%	24,79	1 681	14,59%	75,21	2 235	17,02%
* Délits à la police des étrangers	152	-25,49%	17,49	717	12,38%	82,51	869	3,21%
<i>dont - infractions aux conditions d'entrée et de séjour</i>	145	-26,02%	18,06	658	13,45%	81,94	803	3,48%
<i>- aide à l'entrée, à la circulation et au séjour</i>	6	20,00%	11,32	47	74,07%	88,68	53	65,63%
* Destructions, dégradations	634	-12,31%	5,29	11 353	5,00%	94,71	11 987	3,92%
<i>dont - attentats par explosifs</i>	0	-100,00%	-	0	-100,00%	-	0	-100,00%
<i>- incendies volontaires</i>	90	-10,89%	5,89	1 438	3,16%	94,11	1 528	2,21%
<i>- autres destructions et dégradations de biens publics</i>	187	-6,97%	21,52	682	-4,88%	78,48	869	-5,34%
<i>- destructions et dégradations de véhicules privés</i>	157	-25,94%	2,79	5 470	9,33%	97,21	5 627	7,90%
<i>- autres destructions et dégradations de biens privés</i>	200	-3,85%	5,05	3 763	1,81%	94,95	3 963	1,51%
* Délits divers	588	-21,81%	14,30	3 525	3,34%	85,70	4 113	-1,20%
<i>dont - faux documents (identité, circulation et autres)</i>	32	0,00%	17,68	149	28,45%	82,32	181	22,30%
<i>- outrages à dépositaires de l'autorité</i>	77	-17,20%	10,72	641	3,89%	89,28	718	1,13%
<i>- violences à dépositaires de l'autorité</i>	35	-22,22%	5,49	602	3,26%	94,51	637	1,43%
<i>- port ou détention d'armes prohibées</i>	49	-16,95%	8,51	527	34,78%	91,49	576	28,00%
<i>- pêche, chasse et atteintes à l'environnement</i>	46	-62,30%	86,79	7	40,00%	13,21	53	-58,27%
<i>- autres délits divers non spécifiés</i>	320	-9,86%	17,12	1 549	-6,23%	82,88	1 869	-6,88%

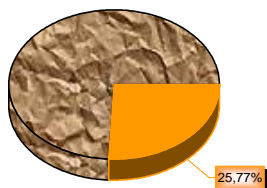
Infractions constatées dans les circonscriptions de :	ROUEN	BOLBEC- LILLEBONNE	DIEPPE	FÉCAMP	LE HAVRE
	1 Règlements de compte entre malfaiteurs.....	0	0	0	0
2 Homicides pour voler et à l'occasion de vols.....	0	0	0	0	0
3 Homicides pour d'autres motifs.....	3	0	0	1	2
4 Tentatives d'homicides pour voler et à l'occasion de vols.....	0	0	0	0	0
5 Tentatives d'homicides pour d'autres motifs.....	6	0	4	0	4
6 Coups et blessures volontaires suivis de mort.....	1	0	1	0	1
7 Autres coups et blessures volontaires criminels ou correctionnels.....	2 096	109	306	130	1 217
8 Prises d'otages à l'occasion de vols.....	0	0	0	0	0
9 Prises d'otages dans un autre but.....	0	0	0	0	0
10 Séquestrations.....	17	0	1	3	7
11 Menaces ou chantages pour extorsion de fonds.....	100	8	7	2	91
12 Menaces ou chantages dans un autre but.....	905	49	135	44	1 008
13 Atteintes à la dignité et à la personnalité.....	313	10	35	9	492
14 Violations de domicile.....	72	1	2	2	77
15 Vols à main armée contre des établissements financiers.....	0	0	0	0	0
16 Vols à main armée contre des établissements industriels ou commerciaux.....	24	1	1	0	9
17 Vols à main armée contre des entreprises de transports de fonds.....	0	0	0	0	0
18 Vols à main armée contre des particuliers à leur domicile.....	2	0	0	0	3
19 Autres vols à main armée.....	10	1	0	0	3
20 Vols avec armes blanches contre des établissements financiers, commerciaux ou industriels.....	4	1	0	1	4
21 Vols avec armes blanches contre des particuliers à leur domicile.....	6	1	1	0	2
22 Autres vols avec armes blanches.....	62	5	14	2	33
23 Vols violents sans arme contre des établissements financiers, commerciaux ou industriels.....	8	0	0	2	6
24 Vols violents sans arme contre des particuliers à leur domicile.....	8	0	0	1	16
25 Vols violents sans arme contre des femmes sur voie publique ou autre lieu public.....	409	15	12	5	528
26 Vols violents sans arme contre d'autres victimes.....	584	13	14	6	612
27 Cambriolages de locaux d'habitation principale.....	829	73	106	11	1 098
28 Cambriolages de résidences secondaires.....	1	1	4	6	2
29 Cambriolages de locaux industriels, commerciaux ou financiers.....	336	41	41	9	230
30 Cambriolages d'autres lieux.....	359	32	90	24	911
31 Vols avec entrée par ruse en tous lieux.....	33	4	8	2	23
32 Vols à la tire.....	416	6	1	4	245
33 Vols à l'étalage.....	594	30	136	17	322
34 Vols de véhicules de transport avec fret.....	1	0	0	0	0
35 Vols d'automobiles.....	942	50	76	16	577
36 Vols de véhicules motorisés à 2 roues.....	684	66	59	29	554
37 Vols à la roulotte.....	1 704	85	106	75	2 461
38 Vols d'accessoires sur véhicules à moteur immatriculés.....	1 354	84	90	22	1 041
39 Vols simples sur chantier.....	74	9	10	2	73
40 Vols simples sur exploitations agricoles.....	0	0	0	0	0
41 Autres vols simples contre des établissements publics ou privés.....	629	28	71	40	329
42 Autres vols simples contre des particuliers dans des locaux privés.....	1 804	72	128	59	734
43 Autres vols simples contre des particuliers dans des locaux ou lieux publics.....	1 306	69	194	96	1 468
44 Recels.....	209	13	14	11	246
45 Proxénétisme.....	2	0	0	0	0
46 Viols sur des majeur(e)s.....	44	1	4	3	23
47 Viols sur des mineur(e)s.....	48	1	0	4	24
48 Harcèlements sexuels et autres agressions sexuelles contre des majeur(e)s.....	54	5	7	2	23
49 Harcèlements sexuels et autres agressions sexuelles contre des mineur(e)s.....	93	17	4	8	45
50 Atteintes sexuelles.....	144	6	9	7	41
51 Homicides commis d'enfants de moins de 15 ans.....	0	0	0	0	1
52 Violences, mauvais traitements et abandons d'enfants.....	131	19	30	1	79
53 Délits au sujet de la garde des mineurs.....	96	24	31	15	192
54 Non versement de pension alimentaire.....	27	8	10	12	71
55 Trafic et revente sans usage de stupéfiants.....	11	1	0	2	35
56 Usage - revente de stupéfiants.....	78	1	16	12	104
57 Usage de stupéfiants.....	901	55	72	60	577
58 Autres infractions à la législation sur les stupéfiants.....	8	0	0	1	3
59 Délits de débits de boissons et infractions à la réglementation sur l'alcool et le tabac.....	1	0	0	0	2
60 Fraudes alimentaires et infractions à l'hygiène.....	3	0	0	0	0
61 Autres délits contre la santé publique et la réglementation des professions médicales.....	1	0	0	0	0
62 Incendies volontaires de biens publics.....	99	3	13	6	44
63 Incendies volontaires de biens privés.....	613	31	26	25	577
64 Attentats à l'explosif contre des biens publics.....	0	0	0	0	0
65 Attentats à l'explosif contre des biens privés.....	0	0	0	0	0
66 Autres destructions et dégradations de biens publics.....	441	33	45	27	136
67 Autres destructions et dégradations de biens privés.....	1 795	151	228	92	1 497
68 Destructions et dégradations de véhicules privés.....	3 073	105	317	207	1 766
69 Infractions aux conditions générales d'entrée et de séjour des étrangers.....	66	2	13	0	10
70 Aide à l'entrée, à la circulation et au séjour des étrangers.....	2	0	4	0	0
71 Autres infractions à la police des étrangers.....	0	0	0	0	0
72 Outrages à dépositaires de l'autorité.....	374	24	31	18	194
73 Violences à dépositaires de l'autorité.....	333	13	27	19	209
74 Port ou détention d'armes prohibées.....	291	32	27	17	157
75 Atteintes aux intérêts fondamentaux de la Nation.....	4	0	0	0	0
76 Délits des courses et des jeux.....	2	0	0	0	0
77 Délits interdiction de séjour et de paraître.....	2	0	0	0	0
78 Destructions, cruautés et autres délits envers les animaux.....	12	1	4	1	16
79 Atteintes à l'environnement.....	2	0	1	0	3
80 Chasse et pêche.....	1	0	0	0	0
81 Faux documents d'identité.....	11	0	3	0	5
82 Faux documents concernant la circulation des véhicules.....	24	2	0	0	7
83 Autres faux documents administratifs.....	24	3	4	3	6
84 Faux en écriture publique et authentique.....	11	0	4	1	19
85 Autres faux en écriture.....	53	0	2	5	33
86 Fausse monnaie.....	10	0	3	0	5
87 Contrefaçons et fraudes industrielles et commerciales.....	10	0	5	0	3
88 Contrefaçons littéraires et artistiques.....	2	0	0	0	0
89 Falsifications et usages de chèques volés.....	820	54	36	32	430
90 Falsifications et usages de cartes de crédit.....	338	13	41	29	254
91 Escroqueries et abus de confiance.....	1 879	89	91	71	1 141
92 Infractions à la législation sur les chèques.....	32	38	3	7	7
93 Travail clandestin.....	16	0	2	0	4
94 Emploi d'étranger sans titre de travail.....	2	0	0	0	0
95 Marchandage - prêt de main d'oeuvre.....	0	0	1	0	0
96 Index non utilisé.....	0	0	0	0	0
97 Index non utilisé.....	0	0	0	0	0
98 Banqueroutes, abus de biens sociaux et autres délits de société.....	1	0	0	0	0
99 Index non utilisé.....	0	0	0	0	0
100 Index non utilisé.....	0	0	0	0	0
101 Prix illicites, publicité fautive et infractions aux règles de la concurrence.....	0	0	0	0	0
102 Achats et ventes sans facture.....	0	0	0	0	0
103 Infractions à l'exercice d'une profession réglementée.....	4	0	0	1	0
104 Infractions au droit de l'urbanisme et de la construction.....	2	0	0	0	0
105 Fraudes fiscales.....	0	0	0	0	0
106 Autres délits économiques et financiers.....	1	0	1	0	3
107 Autres délits.....	550	40	107	26	800
Total des infractions	28 447	1 649	2 889	1 345	22 975

Infractions constatées dans les compagnies de gendarmerie de :	DIEPPE	FÉCAMP	LE HAVRE	NEUFCHÂTEL- EN-BRAY	ROUEN	YVETOT
1 Règlements de compte entre malfaiteurs.....	0	0	0	0	0	0
2 Homicides pour voler et à l'occasion de vols.....	0	0	0	0	0	0
3 Homicides pour d'autres motifs.....	0	0	0	0	1	1
4 Tentatives d'homicides pour voler et à l'occasion de vols.....	0	0	0	0	0	0
5 Tentatives d'homicides pour d'autres motifs.....	0	0	0	0	0	0
6 Coups et blessures volontaires suivis de mort.....	0	0	0	0	0	0
7 Autres coups et blessures volontaires criminels ou correctionnels.....	164	61	69	156	88	150
8 Prises d'otages à l'occasion de vols.....	0	0	0	0	0	0
9 Prises d'otages dans un autre but.....	0	0	0	0	0	0
10 Séquestrations.....	1	1	0	5	0	2
11 Menaces ou chantages pour extorsion de fonds.....	2	1	2	2	2	3
12 Menaces ou chantages dans un autre but.....	38	7	13	30	19	33
13 Atteintes à la dignité et à la personnalité.....	52	20	16	32	25	55
14 Violations de domicile.....	5	2	2	8	2	4
15 Vols à main armée contre des établissements financiers.....	0	0	1	0	0	1
16 Vols à main armée contre des établissements industriels ou commerciaux.....	1	0	0	2	3	3
17 Vols à main armée contre des entreprises de transports de fonds.....	0	0	0	0	0	0
18 Vols à main armée contre des particuliers à leur domicile.....	0	1	0	0	0	0
19 Autres vols à main armée.....	0	0	0	0	0	1
20 Vols avec armes blanches contre des établissements financiers, commerciaux ou industriels.....	1	1	0	1	0	2
21 Vols avec armes blanches contre des particuliers à leur domicile.....	0	0	0	0	0	1
22 Autres vols avec armes blanches.....	2	0	1	1	1	2
23 Vols violents sans arme contre des établissements financiers, commerciaux ou industriels.....	0	0	0	2	0	0
24 Vols violents sans arme contre des particuliers à leur domicile.....	1	1	1	4	1	1
25 Vols violents sans arme contre des femmes sur voie publique ou autre lieu public.....	3	4	4	3	3	14
26 Vols violents sans arme contre d'autres victimes.....	3	3	2	3	4	3
27 Cambriolages de locaux d'habitation principale.....	76	66	79	78	113	97
28 Cambriolages de résidences secondaires.....	33	21	3	34	9	2
29 Cambriolages de locaux industriels, commerciaux ou financiers.....	87	44	46	61	66	49
30 Cambriolages d'autres lieux.....	45	43	26	36	39	46
31 Vols avec entrée par ruse en tous lieux.....	9	6	6	12	5	5
32 Vols à la tire.....	35	30	25	25	33	40
33 Vols à l'étalage.....	67	10	8	33	19	32
34 Vols de véhicules de transport avec fret.....	0	0	0	1	0	0
35 Vols d'automobiles.....	58	29	43	113	85	105
36 Vols de véhicules motorisés à 2 roues.....	41	49	32	37	29	76
37 Vols à la roulotte.....	110	142	125	111	189	297
38 Vols d'accessoires sur véhicules à moteur immatriculés.....	73	50	60	52	70	95
39 Vols simples sur chantier.....	24	18	30	25	22	40
40 Vols simples sur exploitations agricoles.....	20	14	14	19	7	10
41 Autres vols simples contre des établissements publics ou privés.....	82	38	79	61	52	106
42 Autres vols simples contre des particuliers dans des locaux privés.....	192	122	124	176	171	321
43 Autres vols simples contre des particuliers dans des locaux ou lieux publics.....	161	94	81	122	153	216
44 Recels.....	32	13	41	20	16	20
45 Proxénétisme.....	0	0	0	0	0	0
46 Viols sur des majeur(e)s.....	1	2	3	4	1	3
47 Viols sur des mineur(e)s.....	6	4	3	7	5	8
48 Harcèlements sexuels et autres agressions sexuelles contre des majeur(e)s.....	2	2	1	2	0	5
49 Harcèlements sexuels et autres agressions sexuelles contre des mineur(e)s.....	2	6	2	7	6	9
50 Atteintes sexuelles.....	16	6	7	14	8	14
51 Homicides commis d'enfants de moins de 15 ans.....	0	0	0	0	0	0
52 Violences, mauvais traitements et abandons d'enfants.....	11	9	0	3	2	7
53 Délits au sujet de la garde des mineurs.....	23	28	27	26	24	47
54 Non versement de pension alimentaire.....	13	8	7	12	5	18
55 Trafic et revente sans usage de stupéfiants.....	1	1	3	0	0	3
56 Usage - revente de stupéfiants.....	12	29	13	11	45	46
57 Usage de stupéfiants.....	63	15	50	49	53	150
58 Autres infractions à la législation sur les stupéfiants.....	8	1	15	3	13	18
59 Délits de débits de boissons et infractions à la réglementation sur l'alcool et le tabac.....	0	0	0	1	0	0
60 Fraudes alimentaires et infractions à l'hygiène.....	0	1	0	0	0	1
61 Autres délits contre la santé publique et la réglementation des professions médicales.....	0	0	0	1	0	0
62 Incendies volontaires de biens publics.....	3	9	1	6	1	3
63 Incendies volontaires de biens privés.....	10	7	10	11	13	16
64 Attentats à l'explosif contre des biens publics.....	0	0	0	0	0	0
65 Attentats à l'explosif contre des biens privés.....	0	0	0	0	0	0
66 Autres destructions et dégradations de biens publics.....	51	26	21	28	35	25
67 Autres destructions et dégradations de biens privés.....	70	17	23	34	26	27
68 Destructions et dégradations de véhicules privés.....	59	6	13	34	18	22
69 Infractions aux conditions générales d'entrée et de séjour des étrangers.....	8	2	44	10	22	10
70 Aide à l'entrée, à la circulation et au séjour des étrangers.....	0	0	2	1	1	0
71 Autres infractions à la police des étrangers.....	0	0	0	0	0	1
72 Outrages à dépositaires de l'autorité.....	12	5	11	19	8	19
73 Violences à dépositaires de l'autorité.....	4	5	4	7	9	6
74 Port ou détention d'armes prohibées.....	8	7	5	8	2	12
75 Atteintes aux intérêts fondamentaux de la Nation.....	0	0	3	0	5	0
76 Délits des courses et des jeux.....	0	0	0	0	0	0
77 Délits interdiction de séjour et de paraître.....	0	0	0	0	0	0
78 Destructions, cruautés et autres délits envers les animaux.....	6	2	2	0	1	2
79 Atteintes à l'environnement.....	0	0	1	1	1	2
80 Chasse et pêche.....	2	1	1	0	0	0
81 Faux documents d'identité.....	0	1	8	2	0	0
82 Faux documents concernant la circulation des véhicules.....	1	0	4	1	1	2
83 Autres faux documents administratifs.....	1	2	3	1	3	0
84 Faux en écriture publique et authentique.....	1	0	3	1	0	2
85 Autres faux en écriture.....	7	7	4	3	3	12
86 Fausse monnaie.....	2	1	1	0	0	6
87 Contrefaçons et fraudes industrielles et commerciales.....	1	1	0	1	2	30
88 Contrefaçons littéraires et artistiques.....	0	0	0	1	0	1
89 Falsifications et usages de chèques volés.....	13	16	39	41	12	26
90 Falsifications et usages de cartes de crédit.....	7	0	5	7	7	6
91 Escroqueries et abus de confiance.....	103	47	81	99	132	118
92 Infractions à la législation sur les chèques.....	6	5	0	3	3	1
93 Travail clandestin.....	19	11	6	5	11	6
94 Emploi d'étranger sans titre de travail.....	1	1	7	3	1	2
95 Marchandage - prêt de main d'oeuvre.....	0	1	0	0	0	0
96 Index non utilisé.....	0	0	0	0	0	0
97 Index non utilisé.....	0	0	0	0	0	0
98 Banqueroutes, abus de biens sociaux et autres délits de société.....	1	0	1	1	1	0
99 Index non utilisé.....	0	0	0	0	0	0
100 Index non utilisé.....	0	0	0	0	0	0
101 Prix illicites, publicité fausse et infractions aux règles de la concurrence.....	1	0	0	0	0	0
102 Achats et ventes sans facture.....	0	0	0	1	1	0
103 Infractions à l'exercice d'une profession réglementée.....	3	2	0	0	1	0
104 Infractions au droit de l'urbanisme et de la construction.....	0	2	0	0	0	0
105 Fraudes fiscales.....	0	0	0	0	1	0
106 Autres délits économiques et financiers.....	0	2	0	0	0	1
107 Autres délits.....	44	30	29	57	70	68
Total des infractions	2 020	1 219	1 396	1 791	1 780	2 588

ÎLE-DE-FRANCE (1/2)



Part de la criminalité de la région dans le total national



VILLE DE PARIS (75) Année 2009

Population au 01 01 2009 :	Taux de criminalité :	Rang sur 96	
2 181 371	107,46	1	
Personnes mises en cause	Mineurs mis en cause	Parts des mineurs	
83 608	11 553	13,82%	
Année			
	2008	2009	variation
TOTAL DES INFRACTIONS	237 886	234 420	-1,46%
<i>Délinquance de proximité</i>	82 600	82 869	0,33%
<i>Criminalité organisée et délinquance spécialisée</i>	3 409	2 961	-13,14%
<i>Infractions révélées par l'action des services</i>	34 092	33 253	-2,46%
<i>Escroqueries et infractions économiques et financières</i>	30 584	25 333	-17,17%
<i>Atteintes volontaires à l'intégrité physique</i>	34 422	35 394	2,82%
<i>Atteintes aux biens</i>	139 590	141 167	1,13%

Année 2009

Population de la région (insee au 01 01 2009) : 11 532 398

Taux de criminalité pour 1000 habitants : 78,68

Rang national - taux de criminalité (sur 22) : 2

Total des personnes mises en cause : 294 614

Total des personnes mineures mises en cause : 55 010

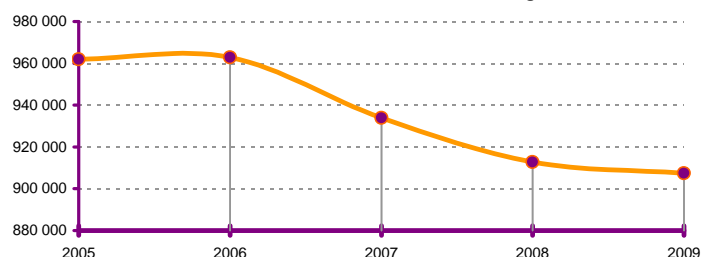
Part des mineur(e)s dans le total des mis(es) en cause : 18,67%

Données régionales (services de police et unités de gendarmerie)	Année		
	2008	2009	variation
TOTAL DES INFRACTIONS	912 751	907 401	-0,59%
<i>Délinquance de proximité</i>	403 519	400 596	-0,72%
<i>Criminalité organisée et délinquance spécialisée</i>	10 433	10 162	-2,60%
<i>Infractions révélées par l'action des services</i>	114 326	114 257	-0,06%
<i>Escroqueries et infractions économiques et financières</i>	93 080	86 029	-7,58%
<i>Atteintes volontaires à l'intégrité physique</i>	136 663	138 948	1,67%
<i>Atteintes aux biens</i>	572 589	572 913	0,06%

DÉPARTEMENT DE LA SEINE-ET-MARNE (77) Année 2009

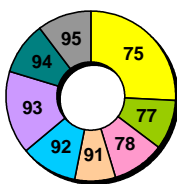
Population au 01 01 2009 :	Taux de criminalité :	Rang sur 96	
1 273 488	67,95	12	
Personnes mises en cause	Mineurs mis en cause	Parts des mineurs	
28 981	5 996	20,69%	
Année			
	2008	2009	variation
TOTAL DES INFRACTIONS	86 798	86 529	-0,31%
<i>Délinquance de proximité</i>	37 346	38 204	2,30%
<i>Criminalité organisée et délinquance spécialisée</i>	750	761	1,47%
<i>Infractions révélées par l'action des services</i>	11 741	11 191	-4,68%
<i>Escroqueries et infractions économiques et financières</i>	9 435	8 909	-5,57%
<i>Atteintes volontaires à l'intégrité physique</i>	12 017	12 260	2,02%
<i>Atteintes aux biens</i>	52 283	53 283	1,91%

Evolution de la criminalité constatée dans la région



Départements de la région

Année 2009	variations	parts dans la région
75 Paris	-1,46%	25,83%
77 Seine-et-Marne	-0,31%	9,54%
78 Yvelines	1,30%	9,89%
91 Essonne	-5,63%	7,89%
92 Hauts-de-Seine	2,53%	10,66%
93 Seine-Saint-Denis	0,55%	15,84%
94 Val-de-Marne	-1,30%	10,07%
95 Val-d'Oise	-0,51%	10,28%



DÉPARTEMENT DES YVELINES (78) Année 2009

Population au 01 01 2009 :	Taux de criminalité :	Rang sur 96	
1 395 804	64,32	17	
Personnes mises en cause	Mineurs mis en cause	Parts des mineurs	
24 607	5 259	21,37%	
Année			
	2008	2009	variation
TOTAL DES INFRACTIONS	88 618	89 772	1,30%
<i>Délinquance de proximité</i>	41 069	41 897	2,02%
<i>Criminalité organisée et délinquance spécialisée</i>	661	625	-5,45%
<i>Infractions révélées par l'action des services</i>	8 108	8 157	0,60%
<i>Escroqueries et infractions économiques et financières</i>	10 581	10 769	1,78%
<i>Atteintes volontaires à l'intégrité physique</i>	10 818	10 990	1,59%
<i>Atteintes aux biens</i>	57 708	58 718	1,75%

Données Métropolitaines

Année 2009

Population au 01 01 2009 (insee) : 62 450 000

Taux de criminalité pour 1000 habitants : 56,39

Total des personnes mises en cause : 1 174 837

Total des personnes mineures mises en cause : 214 612

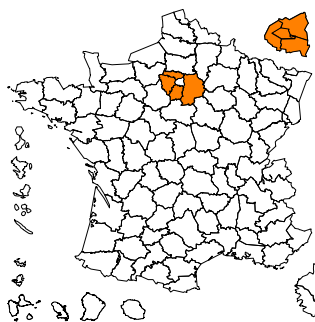
Part des mineur(e)s dans le total des mis(es) en cause : 18,27%

	Année		
	2008	2009	variation
TOTAL DES INFRACTIONS	3 558 329	3 521 256	-1,04%
<i>Délinquance de proximité</i>	1 526 753	1 504 937	-1,43%
<i>Criminalité organisée et délinquance spécialisée</i>	31 272	30 782	-1,57%
<i>Infractions révélées par l'action des services</i>	384 784	372 264	-3,25%
<i>Escroqueries et infractions économiques et financières</i>	381 032	370 728	-2,70%
<i>Atteintes volontaires à l'intégrité physique</i>	443 671	455 911	2,76%
<i>Atteintes aux biens</i>	2 243 498	2 227 649	-0,71%

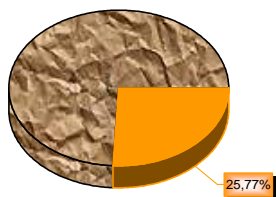
DÉPARTEMENT DE L'ESSONNE (91) Année 2009

Population au 01 01 2009 :	Taux de criminalité :	Rang sur 96	
1 198 273	59,72	21	
Personnes mises en cause	Mineurs mis en cause	Parts des mineurs	
23 879	5 182	21,70%	
Année			
	2008	2009	variation
TOTAL DES INFRACTIONS	75 830	71 561	-5,63%
<i>Délinquance de proximité</i>	36 666	34 547	-5,78%
<i>Criminalité organisée et délinquance spécialisée</i>	861	770	-10,57%
<i>Infractions révélées par l'action des services</i>	7 941	8 276	4,22%
<i>Escroqueries et infractions économiques et financières</i>	7 063	4 723	-33,13%
<i>Atteintes volontaires à l'intégrité physique</i>	12 133	11 458	-5,56%
<i>Atteintes aux biens</i>	48 544	46 438	-4,34%

ÎLE-DE-FRANCE (2/2)



Part de la criminalité de la région dans le total national



Année 2009

Population de la région (insee au 01 01 2009) : 11 532 398
 Taux de criminalité pour 1000 habitants : 78,68
 Rang national - taux de criminalité (sur 22) : 2
 Total des personnes mises en cause : 294 614
 Total des personnes mineures mises en cause : 55 010
 Part des mineur(e)s dans le total des mis(es) en cause : 18,67%

DÉPARTEMENT DES HAUTS-DE-SEINE (92) Année 2009

Population au 01 01 2009 :	Taux de criminalité :	Rang sur 96
1 536 100	62,95	19
Personnes mises en cause	Mineurs mis en cause	Parts des mineurs
28 967	5 737	19,81%

	Année	2008	2009	variation
TOTAL DES INFRACTIONS		94 300	96 690	2,53%
<i>Délinquance de proximité</i>		41 431	41 648	0,52%
<i>Criminalité organisée et délinquance spécialisée</i>		799	879	10,01%
<i>Infractions révélées par l'action des services</i>		10 678	11 066	3,63%
<i>Escroqueries et infractions économiques et financières</i>		10 091	11 144	10,44%
<i>Atteintes volontaires à l'intégrité physique</i>		12 513	13 187	5,39%
<i>Atteintes aux biens</i>		60 805	61 486	1,12%

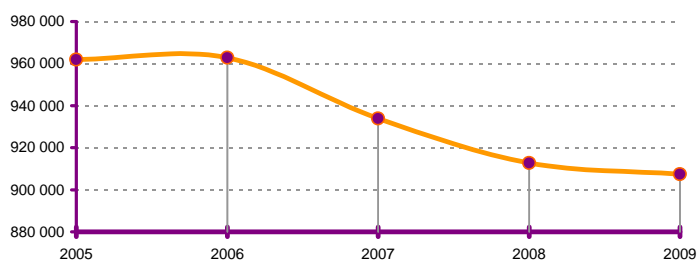
DÉPARTEMENT DE LA SEINE-SAINT-DENIS (93) Année 2009

Population au 01 01 2009 :	Taux de criminalité :	Rang sur 96
1 491 970	96,34	2
Personnes mises en cause	Mineurs mis en cause	Parts des mineurs
45 119	9 445	20,93%

	Année	2008	2009	variation
TOTAL DES INFRACTIONS		142 943	143 732	0,55%
<i>Délinquance de proximité</i>		74 852	74 152	-0,94%
<i>Criminalité organisée et délinquance spécialisée</i>		1 511	1 645	8,87%
<i>Infractions révélées par l'action des services</i>		17 845	17 481	-2,04%
<i>Escroqueries et infractions économiques et financières</i>		8 798	9 310	5,82%
<i>Atteintes volontaires à l'intégrité physique</i>		27 697	28 791	3,95%
<i>Atteintes aux biens</i>		94 521	94 642	0,13%

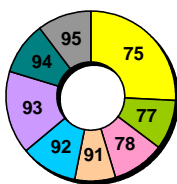
Données régionales (services de police et unités de gendarmerie)	Année		
	2008	2009	variation
TOTAL DES INFRACTIONS	912 751	907 401	-0,59%
<i>Délinquance de proximité</i>	403 519	400 596	-0,72%
<i>Criminalité organisée et délinquance spécialisée</i>	10 433	10 162	-2,60%
<i>Infractions révélées par l'action des services</i>	114 326	114 257	-0,06%
<i>Escroqueries et infractions économiques et financières</i>	93 080	86 029	-7,58%
<i>Atteintes volontaires à l'intégrité physique</i>	136 663	138 948	1,67%
<i>Atteintes aux biens</i>	572 589	572 913	0,06%

Evolution de la criminalité constatée dans la région



Départements de la région

Année 2009	variations	parts dans la région
75 Paris	-1,46%	25,83%
77 Seine-et-Marne	-0,31%	9,54%
78 Yvelines	1,30%	9,89%
91 Essonne	-5,63%	7,89%
92 Hauts-de-Seine	2,53%	10,66%
93 Seine-Saint-Denis	0,55%	15,84%
94 Val-de-Marne	-1,30%	10,07%
95 Val-d'Oise	-0,51%	10,28%



DÉPARTEMENT DU VAL-DE-MARNE (94) Année 2009

Population au 01 01 2009 :	Taux de criminalité :	Rang sur 96
1 298 340	70,38	10
Personnes mises en cause	Mineurs mis en cause	Parts des mineurs
31 186	6 508	20,87%

	Année	2008	2009	variation
TOTAL DES INFRACTIONS		92 579	91 374	-1,30%
<i>Délinquance de proximité</i>		45 726	44 092	-3,57%
<i>Criminalité organisée et délinquance spécialisée</i>		1 193	1 113	-6,71%
<i>Infractions révélées par l'action des services</i>		12 565	13 373	6,43%
<i>Escroqueries et infractions économiques et financières</i>		6 917	6 090	-11,96%
<i>Atteintes volontaires à l'intégrité physique</i>		13 694	13 534	-1,17%
<i>Atteintes aux biens</i>		60 975	59 663	-2,15%

Données Métropolitaines

Année 2009

Population au 01 01 2009 (insee) : 62 450 000
 Taux de criminalité pour 1000 habitants : 56,39
 Total des personnes mises en cause : 1 174 837
 Total des personnes mineures mises en cause : 214 612
 Part des mineur(e)s dans le total des mis(es) en cause : 18,27%

	Année		
	2008	2009	variation
TOTAL DES INFRACTIONS	3 558 329	3 521 256	-1,04%
<i>Délinquance de proximité</i>	1 526 753	1 504 937	-1,43%
<i>Criminalité organisée et délinquance spécialisée</i>	31 272	30 782	-1,57%
<i>Infractions révélées par l'action des services</i>	384 784	372 264	-3,25%
<i>Escroqueries et infractions économiques et financières</i>	381 032	370 728	-2,70%
<i>Atteintes volontaires à l'intégrité physique</i>	443 671	455 911	2,76%
<i>Atteintes aux biens</i>	2 243 498	2 227 649	-0,71%

DÉPARTEMENT DU VAL-D'OISE (95) Année 2009

Population au 01 01 2009 :	Taux de criminalité :	Rang sur 96
1 157 052	80,66	5
Personnes mises en cause	Mineurs mis en cause	Parts des mineurs
28 267	5 330	18,86%

	Année	2008	2009	variation
TOTAL DES INFRACTIONS		93 797	93 323	-0,51%
<i>Délinquance de proximité</i>		43 829	43 187	-1,46%
<i>Criminalité organisée et délinquance spécialisée</i>		1 249	1 408	12,73%
<i>Infractions révélées par l'action des services</i>		11 356	11 460	0,92%
<i>Escroqueries et infractions économiques et financières</i>		9 611	9 751	1,46%
<i>Atteintes volontaires à l'intégrité physique</i>		13 369	13 334	-0,26%
<i>Atteintes aux biens</i>		58 163	57 516	-1,11%

VILLE DE PARIS (75)

Données départementales année 2009 faits constatés (services de police et unités de gendarmerie)	Gendarmerie nationale			Police nationale			Total	
	nombre	variation	part dans le total	nombre	variation	part dans le total	nombre	variation
TOTAL DES INFRACTIONS	465	-65,78%	0,20	233 955	-1,09%	99,80	234 420	-1,46%
<i>Délinquance de voie publique</i>	14	-48,15%	0,02	82 855	0,34%	99,98	82 869	0,33%
<i>Infractions révélées par l'action des services</i>	56	-41,05%	0,17	33 197	-2,35%	99,83	33 253	-2,46%
<i>Atteintes volontaires à l'intégrité physique</i>	8	-60,00%	0,02	35 386	2,86%	99,98	35 394	2,82%
<i>Atteintes aux biens</i>	64	-35,35%	0,05	141 103	1,16%	99,95	141 167	1,13%
VOLS (y compris recels)	67	-36,79%	0,05	125 302	1,93%	99,95	125 369	1,90%
* Vols à main armée	0	-	-	474	-14,59%	100,00	474	-14,59%
* Autres vols avec violences	1	-66,67%	0,01	14 294	6,05%	99,99	14 295	6,04%
* Cambriolages	1	-66,67%	0,01	11 206	-2,96%	99,99	11 207	-2,98%
<i>dont - résidences principales</i>	1	-	0,02	6 119	-11,34%	99,98	6 120	-11,33%
<i>- résidences secondaires</i>	0	-100,00%	-	87	-11,22%	100,00	87	-12,12%
<i>- locaux industriels, commerciaux ou financiers</i>	0	-	-	3 320	20,46%	100,00	3 320	20,46%
* Vols avec entrée par ruse	0	-100,00%	-	703	-2,23%	100,00	703	-2,63%
* Vols d'automobiles et de véhicules de transport avec fret	1	-	0,04	2 822	-8,88%	99,96	2 823	-8,85%
* Vols de véhicules motorisés à deux roues	1	0,00%	0,02	5 746	8,87%	99,98	5 747	8,87%
* Vols à la roulotte	3	-75,00%	0,03	11 670	11,79%	99,97	11 673	11,69%
* Vols d'accessoires sur véhicules immatriculés	1	-	0,03	2 926	-7,67%	99,97	2 927	-7,64%
* Autres vols simples	53	-27,40%	0,07	71 335	1,75%	99,93	71 388	1,72%
<i>dont - vols au préjudice des particuliers</i>	44	-4,35%	0,07	61 397	2,11%	99,93	61 441	2,10%
<i>dont - vols à la tire</i>	3	-25,00%	0,02	14 482	-2,25%	99,98	14 485	-2,26%
<i>dont - vols au préjudice d'établissements publics ou privés</i>	8	-66,67%	0,16	4 861	-11,05%	99,84	4 869	-11,30%
<i>dont - vols à l'étalage</i>	1	0,00%	0,02	4 962	13,62%	99,98	4 963	13,62%
* Recels	6	-45,45%	0,15	4 126	-9,06%	99,85	4 132	-9,15%
ESCROQUERIES ET INFRACTIONS ÉCONOMIQUES ET FINANCIÈRES	315	-72,12%	1,24	25 018	-15,06%	98,76	25 333	-17,17%
* Escroqueries, faux et contrefaçons	276	-74,44%	1,19	22 859	-15,82%	98,81	23 135	-18,06%
<i>dont - escroqueries et abus de confiance</i>	222	-78,92%	1,58	13 851	-24,28%	98,42	14 073	-27,25%
<i>- falsifications et usages de chèques volés</i>	32	1500,00%	1,11	2 850	4,13%	98,89	2 882	5,22%
<i>- falsifications et usages de cartes de crédit</i>	4	100,00%	0,08	5 179	-1,86%	99,92	5 183	-1,82%
<i>- faux en écriture (publique, authentique et autres)</i>	11	-8,33%	2,06	523	13,20%	97,94	534	12,66%
<i>- contrefaçons et fraudes (sauf fiscales)</i>	7	-36,36%	2,55	267	19,73%	97,45	274	17,09%
* Délinquance économique et financière	39	-20,41%	1,83	2 092	-6,06%	98,17	2 131	-6,37%
<i>dont - travail clandestin</i>	26	-7,14%	3,09	815	-14,84%	96,91	841	-14,62%
<i>- emploi d'étranger sans titre de travail</i>	4	-20,00%	1,05	376	35,25%	98,95	380	34,28%
* Infractions à la législation sur les chèques sauf chèques volés	0	-100,00%	-	67	-6,94%	100,00	67	-8,22%
CRIMES ET DÉLITS CONTRE LES PERSONNES	19	-32,14%	0,08	23 009	-0,83%	99,92	23 028	-0,87%
* Homicides	0	-	-	100	-21,88%	100,00	100	-21,88%
<i>dont - tentatives d'homicides</i>	0	-	-	75	-19,35%	100,00	75	-19,35%
* Coups et blessures volontaires	2	-71,43%	0,02	10 401	-0,98%	99,98	10 403	-1,03%
<i>dont - coups et blessures volontaires non suivis de mort</i>	2	-71,43%	0,02	10 390	-0,97%	99,98	10 392	-1,02%
* Autres atteintes contre les personnes	6	-53,85%	0,08	7 439	1,09%	99,92	7 445	0,99%
<i>dont - menaces et chantages</i>	1	-87,50%	0,02	5 253	1,94%	99,98	5 254	1,80%
<i>- atteintes à la dignité et la personnalité</i>	5	-97,90%	0,31	1 629	16,86%	99,69	1 634	0,12%
* Atteintes aux mœurs	10	42,86%	0,28	3 540	-6,40%	99,72	3 550	-6,31%
<i>dont - viols</i>	0	-100,00%	-	529	-11,24%	100,00	529	-11,39%
<i>dont - sur mineur(e)s</i>	0	-	-	149	-9,70%	100,00	149	-9,70%
<i>dont - agressions sexuelles y compris harcèlements</i>	4	-	0,45	884	8,33%	99,55	888	8,82%
<i>dont - sur mineur(e)s</i>	0	-	-	294	3,89%	100,00	294	3,89%
<i>dont - autres atteintes sexuelles</i>	6	20,00%	0,29	2 047	-10,30%	99,71	2 053	-10,23%
* Infractions contre la famille et l'enfant	1	0,00%	0,07	1 529	7,00%	99,93	1 530	6,99%
<i>dont - violences, mauvais traitements, abandons</i>	0	-	-	356	2,89%	100,00	356	2,89%
AUTRES INFRACTIONS (dont Stupéfiants)	64	-32,63%	0,11	60 626	-0,52%	99,89	60 690	-0,57%
* Infractions à la législation sur les stupéfiants	9	50,00%	0,07	12 283	-4,72%	99,93	12 292	-4,70%
<i>dont - trafic ou revente sans usage</i>	2	-	0,21	960	-12,01%	99,79	962	-11,82%
<i>- usage - revente</i>	0	-	-	797	6,27%	100,00	797	6,27%
<i>- consommation</i>	7	40,00%	0,08	9 114	-8,28%	99,92	9 121	-8,26%
* Délits à la police des étrangers	5	-82,14%	0,05	10 757	2,37%	99,95	10 762	2,15%
<i>dont - infractions aux conditions d'entrée et de séjour</i>	5	-79,17%	0,05	9 685	-1,41%	99,95	9 690	-1,60%
<i>- aide à l'entrée, à la circulation et au séjour</i>	0	-100,00%	-	20	-60,78%	100,00	20	-62,26%
* Destructions, dégradations	3	-25,00%	0,02	19 927	-5,55%	99,98	19 930	-5,55%
<i>dont - attentats par explosifs</i>	0	-	-	2	0,00%	100,00	2	0,00%
<i>- incendies volontaires</i>	0	-	-	516	-30,83%	100,00	516	-30,83%
<i>- autres destructions et dégradations de biens publics</i>	0	-	-	1 458	-1,69%	100,00	1 458	-1,69%
<i>- destructions et dégradations de véhicules privés</i>	2	0,00%	0,02	8 640	-3,81%	99,98	8 642	-3,81%
<i>- autres destructions et dégradations de biens privés</i>	1	-50,00%	0,01	9 311	-5,81%	99,99	9 312	-5,82%
* Délits divers	47	-17,54%	0,27	17 659	7,40%	99,73	17 706	7,31%
<i>dont - faux documents (identité, circulation et autres)</i>	5	-58,33%	0,45	1 111	-15,32%	99,55	1 116	-15,71%
<i>- outrages à dépositaires de l'autorité</i>	2	-	0,08	2 593	0,62%	99,92	2 595	0,70%
<i>- violences à dépositaires de l'autorité</i>	0	-	-	2 917	9,17%	100,00	2 917	9,17%
<i>- port ou détention d'armes prohibées</i>	1	0,00%	0,03	3 543	8,25%	99,97	3 544	8,25%
<i>- pêche, chasse et atteintes à l'environnement</i>	0	-100,00%	-	4	-33,33%	100,00	4	-42,86%
<i>- autres délits divers non spécifiés</i>	34	3,03%	0,46	7 323	14,21%	99,54	7 357	14,15%

Les renseignements statistiques relatifs à la ville de PARIS ne concernant que les faits constatés par les services de la Préfecture de Police.

1	Règlements de compte entre malfaiteurs.....	1
2	Homicides pour voler et à l'occasion de vols.....	2
3	Homicides pour d'autres motifs.....	21
4	Tentatives d'homicides pour voler et à l'occasion de vols.....	6
5	Tentatives d'homicides pour d'autres motifs.....	69
6	Coups et blessures volontaires suivis de mort.....	11
7	Autres coups et blessures volontaires criminels ou correctionnels.....	10 390
8	Prises d'otages à l'occasion de vols.....	1
9	Prises d'otages dans un autre but.....	0
10	Séquestrations.....	177
11	Menaces ou chantages pour extorsion de fonds.....	1 228
12	Menaces ou chantages dans un autre but.....	4 025
13	Atteintes à la dignité et à la personnalité.....	1 629
14	Violations de domicile.....	379
15	Vols à main armée contre des établissements financiers.....	36
16	Vols à main armée contre des établissements industriels ou commerciaux.....	277
17	Vols à main armée contre des entreprises de transports de fonds.....	2
18	Vols à main armée contre des particuliers à leur domicile.....	53
19	Autres vols à main armée.....	106
20	Vols avec armes blanches contre des établissements financiers, commerciaux ou industriels.....	77
21	Vols avec armes blanches contre des particuliers à leur domicile.....	50
22	Autres vols avec armes blanches.....	1 089
23	Vols violents sans arme contre des établissements financiers, commerciaux ou industriels.....	50
24	Vols violents sans arme contre des particuliers à leur domicile.....	71
25	Vols violents sans arme contre des femmes sur voie publique ou autre lieu public.....	6 217
26	Vols violents sans arme contre d'autres victimes.....	6 740
27	Cambriolages de locaux d'habitation principale.....	6 119
28	Cambriolages de résidences secondaires.....	87
29	Cambriolages de locaux industriels, commerciaux ou financiers.....	3 320
30	Cambriolages d'autres lieux.....	1 680
31	Vols avec entrée par ruse en tous lieux.....	703
32	Vols à la tire.....	14 482
33	Vols à l'étalage.....	4 962
34	Vols de véhicules de transport avec fret.....	11
35	Vols d'automobiles.....	2 811
36	Vols de véhicules motorisés à 2 roues.....	5 746
37	Vols à la roulotte.....	11 670
38	Vols d'accessoires sur véhicules à moteur immatriculés.....	2 926
39	Vols simples sur chantier.....	115
40	Vols simples sur exploitations agricoles.....	0
41	Autres vols simples contre des établissements publics ou privés.....	4 861
42	Autres vols simples contre des particuliers dans des locaux privés.....	6 613
43	Autres vols simples contre des particuliers dans des locaux ou lieux publics.....	40 302
44	Recels.....	4 126
45	Proxénétisme.....	80
46	Viols sur des majeur(e)s.....	380
47	Viols sur des mineur(e)s.....	149
48	Harcèlements sexuels et autres agressions sexuelles contre des majeur(e)s.....	590
49	Harcèlements sexuels et autres agressions sexuelles contre des mineur(e)s.....	294
50	Atteintes sexuelles.....	2 047
51	Homicides commis d'enfants de moins de 15 ans.....	1
52	Violences, mauvais traitements et abandons d'enfants.....	356
53	Délits au sujet de la garde des mineurs.....	834
54	Non versement de pension alimentaire.....	339
55	Trafic et revente sans usage de stupéfiants.....	960
56	Usage - revente de stupéfiants.....	797
57	Usage de stupéfiants.....	9 114
58	Autres infractions à la législation sur les stupéfiants.....	1 412
59	Délits de débits de boissons et infractions à la réglementation sur l'alcool et le tabac.....	59
60	Fraudes alimentaires et infractions à l'hygiène.....	4
61	Autres délits contre la santé publique et la réglementation des professions médicales.....	32
62	Incendies volontaires de biens publics.....	74
63	Incendies volontaires de biens privés.....	442
64	Attentats à l'explosif contre des biens publics.....	0
65	Attentats à l'explosif contre des biens privés.....	2
66	Autres destructions et dégradations de biens publics.....	1 458
67	Autres destructions et dégradations de biens privés.....	9 311
68	Destructions et dégradations de véhicules privés.....	8 640
69	Infractions aux conditions générales d'entrée et de séjour des étrangers.....	9 685
70	Aide à l'entrée, à la circulation et au séjour des étrangers.....	20
71	Autres infractions à la police des étrangers.....	1 052
72	Outrages à dépositaires de l'autorité.....	2 593
73	Violences à dépositaires de l'autorité.....	2 917
74	Port ou détention d'armes prohibées.....	3 543
75	Atteintes aux intérêts fondamentaux de la Nation.....	2
76	Délits des courses et des jeux.....	13
77	Délits interdiction de séjour et de paraître.....	12
78	Destructions, cruautés et autres délits envers les animaux.....	46
79	Atteintes à l'environnement.....	4
80	Chasse et pêche.....	0
81	Faux documents d'identité.....	484
82	Faux documents concernant la circulation des véhicules.....	384
83	Autres faux documents administratifs.....	243
84	Faux en écriture publique et authentique.....	57
85	Autres faux en écriture.....	466
86	Fausse monnaie.....	189
87	Contrefaçons et fraudes industrielles et commerciales.....	215
88	Contrefaçons littéraires et artistiques.....	52
89	Falsifications et usages de chèques volés.....	2 850
90	Falsifications et usages de cartes de crédit.....	5 179
91	Escroqueries et abus de confiance.....	13 851
92	Infractions à la législation sur les chèques.....	67
93	Travail clandestin.....	815
94	Emploi d'étranger sans titre de travail.....	376
95	Marchandage - prêt de main d'oeuvre.....	18
96	Index non utilisé.....	0
97	Index non utilisé.....	0
98	Banqueroutes, abus de biens sociaux et autres délits de société.....	267
99	Index non utilisé.....	0
100	Index non utilisé.....	0
101	Prix illicites, publicité fautive et infractions aux règles de la concurrence.....	14
102	Achats et ventes sans facture.....	0
103	Infractions à l'exercice d'une profession réglementée.....	108
104	Infractions au droit de l'urbanisme et de la construction.....	16
105	Fraudes fiscales.....	214
106	Autres délits économiques et financiers.....	264
107	Autres délits.....	7 323
Total des infractions		233 955

Infractions constatées dans le groupement (1) de gendarmerie de :	PARIS
<i>(1) l'échelon "compagnie" n'existe pas dans ce département.</i>	
1 Règlements de compte entre malfaiteurs.....	0
2 Homicides pour voler et à l'occasion de vols.....	0
3 Homicides pour d'autres motifs.....	0
4 Tentatives d'homicides pour voler et à l'occasion de vols.....	0
5 Tentatives d'homicides pour d'autres motifs.....	0
6 Coups et blessures volontaires suivis de mort.....	0
7 Autres coups et blessures volontaires criminels ou correctionnels.....	2
8 Prises d'otages à l'occasion de vols.....	0
9 Prises d'otages dans un autre but.....	0
10 Séquestrations.....	0
11 Menaces ou chantages pour extorsion de fonds.....	0
12 Menaces ou chantages dans un autre but.....	1
13 Atteintes à la dignité et à la personnalité.....	5
14 Violations de domicile.....	0
15 Vols à main armée contre des établissements financiers.....	0
16 Vols à main armée contre des établissements industriels ou commerciaux.....	0
17 Vols à main armée contre des entreprises de transports de fonds.....	0
18 Vols à main armée contre des particuliers à leur domicile.....	0
19 Autres vols à main armée.....	0
20 Vols avec armes blanches contre des établissements financiers, commerciaux ou industriels.....	0
21 Vols avec armes blanches contre des particuliers à leur domicile.....	0
22 Autres vols avec armes blanches.....	0
23 Vols violents sans arme contre des établissements financiers, commerciaux ou industriels.....	0
24 Vols violents sans arme contre des particuliers à leur domicile.....	0
25 Vols violents sans arme contre des femmes sur voie publique ou autre lieu public.....	0
26 Vols violents sans arme contre d'autres victimes.....	1
27 Cambriolages de locaux d'habitation principale.....	1
28 Cambriolages de résidences secondaires.....	0
29 Cambriolages de locaux industriels, commerciaux ou financiers.....	0
30 Cambriolages d'autres lieux.....	0
31 Vols avec entrée par ruse en tous lieux.....	0
32 Vols à la tire.....	3
33 Vols à l'étalage.....	1
34 Vols de véhicules de transport avec fret.....	0
35 Vols d'automobiles.....	1
36 Vols de véhicules motorisés à 2 roues.....	1
37 Vols à la roulotte.....	3
38 Vols d'accessoires sur véhicules à moteur immatriculés.....	1
39 Vols simples sur chantier.....	0
40 Vols simples sur exploitations agricoles.....	0
41 Autres vols simples contre des établissements publics ou privés.....	8
42 Autres vols simples contre des particuliers dans des locaux privés.....	24
43 Autres vols simples contre des particuliers dans des locaux ou lieux publics.....	17
44 Recels.....	6
45 Proxénéitisme.....	0
46 Viols sur des majeur(e)s.....	0
47 Viols sur des mineur(e)s.....	0
48 Harcèlements sexuels et autres agressions sexuelles contre des majeur(e)s.....	4
49 Harcèlements sexuels et autres agressions sexuelles contre des mineur(e)s.....	0
50 Atteintes sexuelles.....	6
51 Homicides commis d'enfants de moins de 15 ans.....	0
52 Violences, mauvais traitements et abandons d'enfants.....	0
53 Délits au sujet de la garde des mineurs.....	0
54 Non versement de pension alimentaire.....	1
55 Trafic et revente sans usage de stupéfiants.....	2
56 Usage - revente de stupéfiants.....	0
57 Usage de stupéfiants.....	7
58 Autres infractions à la législation sur les stupéfiants.....	0
59 Délits de débits de boissons et infractions à la réglementation sur l'alcool et le tabac.....	0
60 Fraudes alimentaires et infractions à l'hygiène.....	0
61 Autres délits contre la santé publique et la réglementation des professions médicales.....	0
62 Incendies volontaires de biens publics.....	0
63 Incendies volontaires de biens privés.....	0
64 Attentats à l'explosif contre des biens publics.....	0
65 Attentats à l'explosif contre des biens privés.....	0
66 Autres destructions et dégradations de biens publics.....	0
67 Autres destructions et dégradations de biens privés.....	1
68 Destructions et dégradations de véhicules privés.....	2
69 Infractions aux conditions générales d'entrée et de séjour des étrangers.....	5
70 Aide à l'entrée, à la circulation et au séjour des étrangers.....	0
71 Autres infractions à la police des étrangers.....	0
72 Outrages à dépositaires de l'autorité.....	2
73 Violences à dépositaires de l'autorité.....	0
74 Port ou détention d'armes prohibées.....	1
75 Atteintes aux intérêts fondamentaux de la Nation.....	5
76 Délits des courses et des jeux.....	0
77 Délits interdiction de séjour et de paraître.....	0
78 Destructions, cruautés et autres délits envers les animaux.....	0
79 Atteintes à l'environnement.....	0
80 Chasse et pêche.....	0
81 Faux documents d'identité.....	3
82 Faux documents concernant la circulation des véhicules.....	2
83 Autres faux documents administratifs.....	0
84 Faux en écriture publique et authentique.....	7
85 Autres faux en écriture.....	4
86 Fausse monnaie.....	0
87 Contrefaçons et fraudes industrielles et commerciales.....	3
88 Contrefaçons littéraires et artistiques.....	4
89 Falsifications et usages de chèques volés.....	32
90 Falsifications et usages de cartes de crédit.....	4
91 Escroqueries et abus de confiance.....	222
92 Infractions à la législation sur les chèques.....	0
93 Travail clandestin.....	26
94 Emploi d'étranger sans titre de travail.....	4
95 Marchandage - prêt de main d'oeuvre.....	0
96 Index non utilisé.....	0
97 Index non utilisé.....	0
98 Banqueroutes, abus de biens sociaux et autres délits de société.....	0
99 Index non utilisé.....	0
100 Index non utilisé.....	0
101 Prix illicites, publicité fausse et infractions aux règles de la concurrence.....	1
102 Achats et ventes sans facture.....	0
103 Infractions à l'exercice d'une profession réglementée.....	2
104 Infractions au droit de l'urbanisme et de la construction.....	0
105 Fraudes fiscales.....	2
106 Autres délits économiques et financiers.....	4
107 Autres délits.....	34
Total des infractions	465

DÉPARTEMENT DE LA SEINE-ET-MARNE (77)

Données départementales année 2009 faits constatés (services de police et unités de gendarmerie)	Gendarmerie nationale			Police nationale			Total	
	nombre	variation	part dans le total	nombre	variation	part dans le total	nombre	variation
TOTAL DES INFRACTIONS	15 108	-4,68%	17,46	71 421	0,67%	82,54	86 529	-0,31%
<i>Délinquance de voie publique</i>	6 768	0,48%	17,72	31 436	2,70%	82,28	38 204	2,30%
<i>Infractions révélées par l'action des services</i>	1 619	-19,41%	14,47	9 572	-1,64%	85,53	11 191	-4,68%
<i>Atteintes volontaires à l'intégrité physique</i>	1 627	-2,87%	13,27	10 633	2,81%	86,73	12 260	2,02%
<i>Atteintes aux biens</i>	9 432	0,81%	17,70	43 851	2,15%	82,30	53 283	1,91%
VOLS (y compris recels)	8 633	3,20%	19,29	36 130	4,00%	80,71	44 763	3,84%
* Vols à main armée	43	43,33%	19,11	182	21,33%	80,89	225	25,00%
* Autres vols avec violences	143	-3,38%	4,32	3 170	7,64%	95,68	3 313	7,11%
* Cambriolages	1 877	11,46%	24,66	5 735	11,99%	75,34	7 612	11,86%
<i>dont - résidences principales</i>	1 191	16,99%	24,28	3 714	8,88%	75,72	4 905	10,75%
<i>- résidences secondaires</i>	204	24,39%	69,39	90	66,67%	30,61	294	34,86%
<i>- locaux industriels, commerciaux ou financiers</i>	251	4,15%	19,72	1 022	13,68%	80,28	1 273	11,67%
* Vols avec entrée par ruse	60	17,65%	36,59	104	1,96%	63,41	164	7,19%
* Vols d'automobiles et de véhicules de transport avec fret	1 280	8,20%	30,64	2 898	-0,14%	69,36	4 178	2,28%
* Vols de véhicules motorisés à deux roues	204	0,49%	15,70	1 095	4,68%	84,30	1 299	4,00%
* Vols à la roulotte	1 374	-6,34%	20,56	5 308	8,55%	79,44	6 682	5,11%
* Vols d'accessoires sur véhicules immatriculés	740	23,54%	16,14	3 844	0,16%	83,86	4 584	3,31%
* Autres vols simples	2 772	-2,50%	17,40	13 160	1,14%	82,60	15 932	0,49%
<i>dont - vols au préjudice des particuliers</i>	2 190	0,50%	20,20	8 652	1,29%	79,80	10 842	1,13%
<i>dont - vols à la tire</i>	312	-24,46%	14,22	1 882	3,18%	85,78	2 194	-1,92%
<i>dont - vols au préjudice d'établissements publics ou privés</i>	328	-13,00%	19,17	1 383	-12,85%	80,83	1 711	-12,88%
<i>dont - vols à l'étalage</i>	85	10,39%	2,88	2 863	10,24%	97,12	2 948	10,25%
* Recels	140	-10,83%	18,09	634	-13,86%	81,91	774	-13,33%
ESCROQUERIES ET INFRACTIONS ÉCONOMIQUES ET FINANCIÈRES	1 528	-17,67%	17,15	7 381	-2,61%	82,85	8 909	-5,57%
* Escroqueries, faux et contrefaçons	1 309	-14,22%	15,94	6 901	-3,79%	84,06	8 210	-5,62%
<i>dont - escroqueries et abus de confiance</i>	953	-7,48%	16,04	4 989	0,91%	83,96	5 942	-0,54%
<i>- falsifications et usages de chèques volés</i>	89	-38,62%	8,55	952	-17,72%	91,45	1 041	-20,05%
<i>- falsifications et usages de cartes de crédit</i>	213	-25,52%	21,80	764	-14,64%	78,20	977	-17,27%
<i>- faux en écriture (publique, authentique et autres)</i>	45	0,00%	24,86	136	-3,55%	75,14	181	-2,69%
<i>- contrefaçons et fraudes (sauf fiscales)</i>	3	-80,00%	16,67	15	0,00%	83,33	18	-40,00%
* Délinquance économique et financière	179	-43,71%	29,68	424	21,84%	70,32	603	-9,46%
<i>dont - travail clandestin</i>	73	-41,13%	23,78	234	68,35%	76,22	307	16,73%
<i>- emploi d'étranger sans titre de travail</i>	36	-34,55%	32,14	76	7,04%	67,86	112	-11,11%
* Infractions à la législation sur les chèques sauf chèques volés	40	233,33%	41,67	56	-3,45%	58,33	96	37,14%
CRIMES ET DÉLITS CONTRE LES PERSONNES	1 916	-3,72%	19,95	7 687	-0,44%	80,05	9 603	-1,11%
* Homicides	5	-44,44%	17,24	24	-27,27%	82,76	29	-30,95%
<i>dont - tentatives d'homicides</i>	2	-60,00%	11,76	15	-25,00%	88,24	17	-32,00%
* Coups et blessures volontaires	945	0,64%	19,16	3 988	2,18%	80,84	4 933	1,88%
<i>dont - coups et blessures volontaires non suivis de mort</i>	943	0,64%	19,13	3 987	2,23%	80,87	4 930	1,92%
* Autres atteintes contre les personnes	484	-15,09%	18,33	2 156	-5,85%	81,67	2 640	-7,69%
<i>dont - menaces et chantages</i>	289	-7,96%	15,50	1 575	-3,55%	84,50	1 864	-4,26%
<i>- atteintes à la dignité et la personnalité</i>	134	-43,70%	24,01	424	-2,30%	75,99	558	-16,96%
* Atteintes aux moeurs	176	-13,30%	18,82	759	4,83%	81,18	935	0,86%
<i>dont - viols</i>	50	-23,08%	19,61	205	3,02%	80,39	255	-3,41%
<i>dont - sur mineur(e)s</i>	35	-18,60%	24,65	107	2,88%	75,35	142	-3,40%
<i>dont - agressions sexuelles y compris harcèlements</i>	40	-33,33%	11,02	323	14,54%	88,98	363	6,14%
<i>dont - sur mineur(e)s</i>	24	-11,11%	10,81	198	7,03%	89,19	222	4,72%
<i>dont - autres atteintes sexuelles</i>	84	7,69%	26,75	230	-3,77%	73,25	314	-0,95%
* Infractions contre la famille et l'enfant	306	13,75%	28,71	760	-1,43%	71,29	1 066	2,50%
<i>dont - violences, mauvais traitements, abandons</i>	44	0,00%	9,03	443	-11,75%	90,97	487	-10,81%
AUTRES INFRACTIONS (dont Stupéfiants)	3 031	-16,68%	13,03	20 223	-3,27%	86,97	23 254	-5,26%
* Infractions à la législation sur les stupéfiants	513	-25,33%	8,67	5 407	2,00%	91,33	5 920	-1,14%
<i>dont - trafic ou revente sans usage</i>	18	50,00%	16,22	93	25,68%	83,78	111	29,07%
<i>- usage - revente</i>	73	-12,05%	19,68	298	-8,02%	80,32	371	-8,85%
<i>- consommation</i>	400	-18,53%	7,41	4 995	2,46%	92,59	5 395	0,54%
* Délits à la police des étrangers	719	-6,38%	26,71	1 973	-8,32%	73,29	2 692	-7,81%
<i>dont - infractions aux conditions d'entrée et de séjour</i>	652	13,99%	27,59	1 711	-4,63%	72,41	2 363	-0,13%
<i>- aide à l'entrée, à la circulation et au séjour</i>	7	-65,00%	10,29	61	12,96%	89,71	68	-8,11%
* Destructions, dégradations	939	-18,21%	10,10	8 355	-6,34%	89,90	9 294	-7,70%
<i>dont - attentats par explosifs</i>	0	-100,00%	-	1	-83,33%	100,00	1	-85,71%
<i>- incendies volontaires</i>	121	-0,82%	10,87	992	1,85%	89,13	1 113	1,55%
<i>- autres destructions et dégradations de biens publics</i>	345	0,00%	30,13	800	-13,14%	69,87	1 145	-9,56%
<i>- destructions et dégradations de véhicules privés</i>	206	-33,12%	4,94	3 963	-6,84%	95,06	4 169	-8,61%
<i>- autres destructions et dégradations de biens privés</i>	267	-28,23%	9,32	2 599	-6,04%	90,68	2 866	-8,67%
* Délits divers	860	-16,91%	16,08	4 488	-0,99%	83,92	5 348	-3,95%
<i>dont - faux documents (identité, circulation et autres)</i>	64	-39,62%	20,92	242	-2,42%	79,08	306	-13,56%
<i>- outrages à dépositaires de l'autorité</i>	91	-27,20%	11,35	711	-7,42%	88,65	802	-10,19%
<i>- violences à dépositaires de l'autorité</i>	50	-1,96%	6,76	690	6,81%	93,24	740	6,17%
<i>- port ou détention d'armes prohibées</i>	48	-40,00%	4,65	984	-5,02%	95,35	1 032	-7,53%
<i>- pêche, chasse et atteintes à l'environnement</i>	17	-26,09%	58,62	12	-55,56%	41,38	29	-42,00%
<i>- autres délits divers non spécifiés</i>	557	-7,01%	23,73	1 790	2,64%	76,27	2 347	0,17%

Infractions constatées dans les circonscriptions de :	MELUN	CHELLES	CHESSY	COULOMMIERS	DAMMARIE- LES-LYS	FONTAINEBLEAU
	1 Règlements de compte entre malfaiteurs.....	0	0	0	0	0
2 Homicides pour voler et à l'occasion de vols.....	0	0	0	0	0	0
3 Homicides pour d'autres motifs.....	3	1	0	0	0	0
4 Tentatives d'homicides pour voler et à l'occasion de vols.....	0	0	0	0	0	0
5 Tentatives d'homicides pour d'autres motifs.....	4	1	0	0	0	0
6 Coups et blessures volontaires suivis de mort.....	0	0	0	0	0	0
7 Autres coups et blessures volontaires criminels ou correctionnels.....	625	263	150	126	149	133
8 Prises d'otages à l'occasion de vols.....	0	0	0	0	0	0
9 Prises d'otages dans un autre but.....	0	0	0	0	0	0
10 Séquestrations.....	6	1	0	2	4	1
11 Menaces ou chantages pour extorsion de fonds.....	21	5	3	7	15	6
12 Menaces ou chantages dans un autre but.....	241	115	25	29	42	32
13 Atteintes à la dignité et à la personnalité.....	92	47	17	16	14	2
14 Violations de domicile.....	16	12	2	4	9	5
15 Vols à main armée contre des établissements financiers.....	1	2	0	0	0	0
16 Vols à main armée contre des établissements industriels ou commerciaux.....	12	7	3	3	6	5
17 Vols à main armée contre des entreprises de transports de fonds.....	0	0	0	0	0	0
18 Vols à main armée contre des particuliers à leur domicile.....	0	0	0	0	0	1
19 Autres vols à main armée.....	20	5	1	1	2	4
20 Vols avec armes blanches contre des établissements financiers, commerciaux ou industriels.....	7	4	1	0	0	1
21 Vols avec armes blanches contre des particuliers à leur domicile.....	4	0	0	0	1	0
22 Autres vols avec armes blanches.....	52	37	14	4	6	1
23 Vols violents sans arme contre des établissements financiers, commerciaux ou industriels.....	5	1	0	1	0	0
24 Vols violents sans arme contre des particuliers à leur domicile.....	4	3	1	0	1	0
25 Vols violents sans arme contre des femmes sur voie publique ou autre lieu public.....	202	137	41	15	33	30
26 Vols violents sans arme contre d'autres victimes.....	306	121	65	21	34	68
27 Cambriolages de locaux d'habitation principale.....	477	343	134	74	132	161
28 Cambriolages de résidences secondaires.....	19	4	3	6	2	14
29 Cambriolages de locaux industriels, commerciaux ou financiers.....	168	68	25	26	39	36
30 Cambriolages d'autres lieux.....	125	31	35	13	35	42
31 Vols avec entrée par ruse en tous lieux.....	27	13	2	5	4	18
32 Vols à la tire.....	182	158	341	14	23	91
33 Vols à l'étalage.....	117	105	1 544	19	34	38
34 Vols de véhicules de transport avec fret.....	0	0	0	0	0	0
35 Vols d'automobiles.....	285	321	97	99	75	54
36 Vols de véhicules motorisés à 2 roues.....	159	118	60	26	32	22
37 Vols à la roulotte.....	730	438	204	90	190	357
38 Vols d'accessoires sur véhicules à moteur immatriculés.....	658	217	232	52	116	121
39 Vols simples sur chantier.....	29	20	40	2	1	6
40 Vols simples sur exploitations agricoles.....	0	0	0	1	1	1
41 Autres vols simples contre des établissements publics ou privés.....	253	74	193	20	30	26
42 Autres vols simples contre des particuliers dans des locaux privés.....	379	132	268	53	98	100
43 Autres vols simples contre des particuliers dans des locaux ou lieux publics.....	540	269	631	94	86	286
44 Recels.....	72	35	44	13	20	17
45 Proxénétisme.....	0	0	0	0	0	1
46 Viols sur des majeur(e)s.....	12	4	1	3	4	4
47 Viols sur des mineur(e)s.....	18	5	0	1	5	1
48 Harcèlements sexuels et autres agressions sexuelles contre des majeur(e)s.....	22	6	2	3	0	7
49 Harcèlements sexuels et autres agressions sexuelles contre des mineur(e)s.....	18	15	4	4	5	4
50 Atteintes sexuelles.....	13	8	10	5	6	61
51 Homicides commis d'enfants de moins de 15 ans.....	0	0	0	0	0	0
52 Violences, mauvais traitements et abandons d'enfants.....	57	48	19	24	13	8
53 Délits au sujet de la garde des mineurs.....	36	6	1	7	7	4
54 Non versement de pension alimentaire.....	42	5	1	4	8	3
55 Trafic et revente sans usage de stupéfiants.....	5	1	0	1	0	1
56 Usage - revente de stupéfiants.....	47	8	5	13	18	18
57 Usage de stupéfiants.....	460	405	320	171	154	201
58 Autres infractions à la législation sur les stupéfiants.....	0	2	0	0	4	1
59 Délits de débits de boissons et infractions à la réglementation sur l'alcool et le tabac.....	2	0	0	1	1	0
60 Fraudes alimentaires et infractions à l'hygiène.....	2	0	0	1	1	0
61 Autres délits contre la santé publique et la réglementation des professions médicales.....	0	0	0	0	0	0
62 Incendies volontaires de biens publics.....	34	1	1	2	5	4
63 Incendies volontaires de biens privés.....	226	68	10	5	23	33
64 Attentats à l'explosif contre des biens publics.....	0	0	0	0	0	0
65 Attentats à l'explosif contre des biens privés.....	0	0	0	0	0	0
66 Autres destructions et dégradations de biens publics.....	142	34	19	9	27	20
67 Autres destructions et dégradations de biens privés.....	461	187	143	54	122	69
68 Destructions et dégradations de véhicules privés.....	689	135	191	64	125	86
69 Infractions aux conditions générales d'entrée et de séjour des étrangers.....	278	76	271	70	78	57
70 Aide à l'entrée, à la circulation et au séjour des étrangers.....	2	0	0	0	3	0
71 Autres infractions à la police des étrangers.....	35	22	11	0	1	0
72 Outrages à dépositaires de l'autorité.....	119	48	17	31	31	31
73 Violences à dépositaires de l'autorité.....	103	45	18	19	38	14
74 Port ou détention d'armes prohibées.....	98	88	54	44	46	38
75 Atteintes aux intérêts fondamentaux de la Nation.....	1	0	0	0	0	0
76 Délits des courses et des jeux.....	0	0	0	0	0	0
77 Délits interdiction de séjour et de paraître.....	0	0	0	0	0	0
78 Destructions, cruautés et autres délits envers les animaux.....	2	0	0	4	2	0
79 Atteintes à l'environnement.....	0	0	0	3	2	0
80 Chasse et pêche.....	1	0	1	0	0	0
81 Faux documents d'identité.....	11	5	16	3	3	0
82 Faux documents concernant la circulation des véhicules.....	13	2	0	0	2	1
83 Autres faux documents administratifs.....	16	5	0	0	0	2
84 Faux en écriture publique et authentique.....	2	0	0	4	1	1
85 Autres faux en écriture.....	15	4	3	2	2	2
86 Fausse monnaie.....	4	1	7	2	0	0
87 Contrefaçons et fraudes industrielles et commerciales.....	4	0	2	1	1	0
88 Contrefaçons littéraires et artistiques.....	0	0	0	0	0	0
89 Falsifications et usages de chèques volés.....	233	71	37	49	76	25
90 Falsifications et usages de cartes de crédit.....	130	87	41	6	16	18
91 Escroqueries et abus de confiance.....	635	440	324	121	124	188
92 Infractions à la législation sur les chèques.....	6	3	1	6	1	0
93 Travail clandestin.....	5	6	116	9	5	2
94 Emploi d'étranger sans titre de travail.....	8	0	0	1	1	2
95 Marchandage - prêt de main d'oeuvre.....	0	0	0	0	0	0
96 Index non utilisé.....	0	0	0	0	0	0
97 Index non utilisé.....	0	0	0	0	0	0
98 Banqueroutes, abus de biens sociaux et autres délits de société.....	3	0	0	0	0	0
99 Index non utilisé.....	0	0	0	0	0	0
100 Index non utilisé.....	0	0	0	0	0	0
101 Prix illicites, publicité fautive et infractions aux règles de la concurrence.....	2	0	0	0	0	0
102 Achats et ventes sans facture.....	0	0	0	0	0	0
103 Infractions à l'exercice d'une profession réglementée.....	3	0	0	0	0	0
104 Infractions au droit de l'urbanisme et de la construction.....	3	1	0	4	4	0
105 Fraudes fiscales.....	2	0	0	0	0	0
106 Autres délits économiques et financiers.....	2	0	0	0	0	0
107 Autres délits.....	222	131	49	60	76	58
Total des infractions	10 085	5 081	5 871	1 647	2 275	2 644

Infractions constatées dans les circonscriptions de :	LAGNY-	MEAUX	MITRY-MORY	MOISSY-	MONTEREAU-	MORET-
	SUR-MARNE			CRAMAYEL	FAUT-YONNE	SUR-LOING
1 Règlements de compte entre malfaiteurs.....	0	0	0	0	0	0
2 Homicides pour voler et à l'occasion de vols.....	0	0	0	0	0	0
3 Homicides pour d'autres motifs.....	0	0	0	0	0	0
4 Tentatives d'homicides pour voler et à l'occasion de vols.....	0	0	0	0	0	0
5 Tentatives d'homicides pour d'autres motifs.....	0	0	0	6	0	0
6 Coups et blessures volontaires suivis de mort.....	0	0	0	0	0	0
7 Autres coups et blessures volontaires criminels ou correctionnels.....	352	507	148	395	113	55
8 Prises d'otages à l'occasion de vols.....	0	1	0	0	0	0
9 Prises d'otages dans un autre but.....	0	0	0	1	0	0
10 Séquestrations.....	3	4	0	2	0	0
11 Menaces ou chantages pour extorsion de fonds.....	19	18	10	29	14	4
12 Menaces ou chantages dans un autre but.....	137	130	27	158	54	42
13 Atteintes à la dignité et à la personnalité.....	27	22	7	55	11	12
14 Violations de domicile.....	7	14	3	11	1	1
15 Vols à main armée contre des établissements financiers.....	0	0	1	1	0	0
16 Vols à main armée contre des établissements industriels ou commerciaux.....	2	1	4	18	2	1
17 Vols à main armée contre des entreprises de transports de fonds.....	0	0	0	0	0	0
18 Vols à main armée contre des particuliers à leur domicile.....	0	0	0	1	0	0
19 Autres vols à main armée.....	4	1	1	7	0	1
20 Vols avec armes blanches contre des établissements financiers, commerciaux ou industriels.....	0	2	2	13	0	0
21 Vols avec armes blanches contre des particuliers à leur domicile.....	3	1	0	0	0	0
22 Autres vols avec armes blanches.....	21	13	10	24	4	0
23 Vols violents sans arme contre des établissements financiers, commerciaux ou industriels.....	2	0	0	2	0	1
24 Vols violents sans arme contre des particuliers à leur domicile.....	2	1	0	2	1	0
25 Vols violents sans arme contre des femmes sur voie publique ou autre lieu public.....	88	85	23	164	17	12
26 Vols violents sans arme contre d'autres victimes.....	145	105	78	225	34	26
27 Cambriolages de locaux d'habitation principale.....	477	203	118	449	70	117
28 Cambriolages de résidences secondaires.....	2	2	1	7	6	14
29 Cambriolages de locaux industriels, commerciaux ou financiers.....	107	73	26	93	18	26
30 Cambriolages d'autres lieux.....	71	68	15	126	38	55
31 Vols avec entrée par ruse en tous lieux.....	9	7	2	3	7	0
32 Vols à la tire.....	181	218	14	87	34	23
33 Vols à l'étalage.....	84	171	10	283	33	11
34 Vols de véhicules de transport avec fret.....	0	0	1	0	0	0
35 Vols d'automobiles.....	219	264	140	398	58	30
36 Vols de véhicules motorisés à 2 roues.....	104	92	16	127	22	18
37 Vols à la roulotte.....	555	348	201	537	139	106
38 Vols d'accessoires sur véhicules à moteur immatriculés.....	253	244	79	631	60	72
39 Vols simples sur chantier.....	31	14	10	32	16	2
40 Vols simples sur exploitations agricoles.....	1	1	0	0	3	0
41 Autres vols simples contre des établissements publics ou privés.....	58	100	33	180	60	24
42 Autres vols simples contre des particuliers dans des locaux privés.....	200	284	69	285	85	79
43 Autres vols simples contre des particuliers dans des locaux ou lieux publics.....	229	330	121	479	102	38
44 Recels.....	34	70	12	68	17	14
45 Proxénétisme.....	0	0	0	0	0	0
46 Vols sur des majeur(e)s.....	5	13	1	11	2	1
47 Vols sur des mineur(e)s.....	2	9	0	18	2	1
48 Harcèlements sexuels et autres agressions sexuelles contre des majeur(e)s.....	14	11	4	12	1	3
49 Harcèlements sexuels et autres agressions sexuelles contre des mineur(e)s.....	6	13	1	21	3	15
50 Atteintes sexuelles.....	7	21	7	12	4	8
51 Homicides commis d'enfants de moins de 15 ans.....	0	0	0	2	0	0
52 Violences, mauvais traitements et abandons d'enfants.....	12	10	5	80	3	11
53 Délits au sujet de la garde des mineurs.....	9	6	2	17	2	1
54 Non versement de pension alimentaire.....	13	1	1	15	4	3
55 Trafic et revente sans usage de stupéfiants.....	0	11	1	1	0	1
56 Usage - revente de stupéfiants.....	8	8	10	18	6	7
57 Usage de stupéfiants.....	392	357	633	256	171	229
58 Autres infractions à la législation sur les stupéfiants.....	1	0	3	0	3	0
59 Délits de débits de boissons et infractions à la réglementation sur l'alcool et le tabac.....	1	0	0	1	1	0
60 Fraudes alimentaires et infractions à l'hygiène.....	2	0	0	0	0	0
61 Autres délits contre la santé publique et la réglementation des professions médicales.....	0	0	0	0	0	0
62 Incendies volontaires de biens publics.....	9	10	3	25	7	5
63 Incendies volontaires de biens privés.....	44	65	11	132	39	11
64 Attentats à l'explosif contre des biens publics.....	0	0	0	0	0	0
65 Attentats à l'explosif contre des biens privés.....	0	0	0	1	0	0
66 Autres destructions et dégradations de biens publics.....	46	54	18	152	61	26
67 Autres destructions et dégradations de biens privés.....	189	63	43	391	84	61
68 Destructions et dégradations de véhicules privés.....	297	78	78	701	73	101
69 Infractions aux conditions générales d'entrée et de séjour des étrangers.....	34	97	168	81	58	9
70 Aide à l'entrée, à la circulation et au séjour des étrangers.....	1	3	0	2	0	0
71 Autres infractions à la police des étrangers.....	22	54	0	15	24	5
72 Outrages à dépositaires de l'autorité.....	29	87	26	53	32	19
73 Violences à dépositaires de l'autorité.....	36	111	22	59	29	10
74 Port ou détention d'armes prohibées.....	88	82	122	52	45	28
75 Atteintes aux intérêts fondamentaux de la Nation.....	0	1	0	1	0	0
76 Délits des courses et des jeux.....	0	0	0	0	0	0
77 Délits interdiction de séjour et de paraître.....	0	0	0	0	0	0
78 Destructions, cruautés et autres délits envers les animaux.....	3	3	0	3	9	0
79 Atteintes à l'environnement.....	3	0	0	2	2	0
80 Chasse et pêche.....	0	0	0	0	0	0
81 Faux documents d'identité.....	13	0	9	11	1	0
82 Faux documents concernant la circulation des véhicules.....	3	3	1	5	3	0
83 Autres faux documents administratifs.....	6	2	1	11	1	0
84 Faux en écriture publique et authentique.....	1	0	2	2	0	0
85 Autres faux en écriture.....	14	15	2	10	6	3
86 Fausse monnaie.....	2	4	0	4	0	0
87 Contrefaçons et fraudes industrielles et commerciales.....	1	0	0	0	1	0
88 Contrefaçons littéraires et artistiques.....	0	0	0	0	0	0
89 Falsifications et usages de chèques volés.....	36	59	12	63	12	35
90 Falsifications et usages de cartes de crédit.....	70	54	52	80	12	8
91 Escroqueries et abus de confiance.....	360	275	49	500	139	103
92 Infractions à la législation sur les chèques.....	8	3	1	7	1	1
93 Travail clandestin.....	4	2	0	5	1	1
94 Emploi d'étranger sans titre de travail.....	0	1	0	1	1	1
95 Marchandage - prêt de main d'oeuvre.....	0	0	0	0	0	0
96 Index non utilisé.....	0	0	0	0	0	0
97 Index non utilisé.....	0	0	0	0	0	0
98 Banqueroutes, abus de biens sociaux et autres délits de société.....	1	0	0	0	0	0
99 Index non utilisé.....	0	0	0	0	0	0
100 Index non utilisé.....	0	0	0	0	0	0
101 Prix illicites, publicité fausse et infractions aux règles de la concurrence.....	0	2	0	0	0	1
102 Achats et ventes sans facture.....	0	2	0	0	0	0
103 Infractions à l'exercice d'une profession réglementée.....	0	0	0	1	0	1
104 Infractions au droit de l'urbanisme et de la construction.....	1	1	1	3	0	2
105 Fraudes fiscales.....	0	0	0	0	0	0
106 Autres délits économiques et financiers.....	0	2	0	0	1	0
107 Autres délits.....	152	217	49	125	63	35
Total des infractions	5 372	5 204	2 520	7 861	1 926	1 530

Infractions constatées dans les circonscriptions de :	NEMOURS	NOISIEL	PONTAULT-	PROVINS	VILLEPARISIS
			COMBAULT		
1 Règlements de compte entre malfaiteurs.....	0	0	0	0	0
2 Homicides pour voler et à l'occasion de vols.....	0	0	0	0	0
3 Homicides pour d'autres motifs.....	0	0	0	0	0
4 Tentatives d'homicides pour voler et à l'occasion de vols.....	0	0	0	0	0
5 Tentatives d'homicides pour d'autres motifs.....	1	0	1	2	0
6 Coups et blessures volontaires suivis de mort.....	0	0	1	0	0
7 Autres coups et blessures volontaires criminels ou correctionnels.....	134	351	407	102	119
8 Prises d'otages à l'occasion de vols.....	0	0	0	0	0
9 Prises d'otages dans un autre but.....	0	0	0	0	0
10 Séquestrations.....	0	4	5	3	0
11 Menaces ou chantages pour extorsion de fonds.....	5	10	34	3	2
12 Menaces ou chantages dans un autre but.....	64	156	117	16	39
13 Atteintes à la dignité et à la personnalité.....	21	25	25	27	16
14 Violations de domicile.....	13	14	12	4	5
15 Vols à main armée contre des établissements financiers.....	0	1	1	1	1
16 Vols à main armée contre des établissements industriels ou commerciaux.....	4	5	21	1	5
17 Vols à main armée contre des entreprises de transports de fonds.....	0	0	0	0	0
18 Vols à main armée contre des particuliers à leur domicile.....	0	1	2	0	0
19 Autres vols à main armée.....	1	23	2	1	1
20 Vols avec armes blanches contre des établissements financiers, commerciaux ou industriels.....	1	5	4	0	5
21 Vols avec armes blanches contre des particuliers à leur domicile.....	0	2	3	0	0
22 Autres vols avec armes blanches.....	3	19	24	7	7
23 Vols violents sans arme contre des établissements financiers, commerciaux ou industriels.....	0	4	1	0	0
24 Vols violents sans arme contre des particuliers à leur domicile.....	2	3	2	0	1
25 Vols violents sans arme contre des femmes sur voie publique ou autre lieu public.....	10	208	110	7	35
26 Vols violents sans arme contre d'autres victimes.....	20	177	163	29	65
27 Cambriolages de locaux d'habitation principale.....	93	293	493	20	192
28 Cambriolages de résidences secondaires.....	5	1	5	0	1
29 Cambriolages de locaux industriels, commerciaux ou financiers.....	39	134	115	30	37
30 Cambriolages d'autres lieux.....	28	189	54	8	9
31 Vols avec entrée par ruse en tous lieux.....	1	0	5	3	2
32 Vols à la tire.....	3	270	168	37	61
33 Vols à l'étalage.....	18	159	110	38	123
34 Vols de véhicules de transport avec fret.....	0	2	2	0	1
35 Vols d'automobiles.....	89	323	317	18	180
36 Vols de véhicules motorisés à 2 roues.....	43	123	93	27	45
37 Vols à la roulotte.....	118	594	658	49	180
38 Vols d'accessoires sur véhicules à moteur immatriculés.....	55	529	486	36	119
39 Vols simples sur chantier.....	8	16	17	5	7
40 Vols simples sur exploitations agricoles.....	0	0	0	0	0
41 Autres vols simples contre des établissements publics ou privés.....	45	158	66	30	62
42 Autres vols simples contre des particuliers dans des locaux privés.....	127	225	83	50	80
43 Autres vols simples contre des particuliers dans des locaux ou lieux publics.....	121	190	520	116	205
44 Recels.....	24	56	26	9	25
45 Proxénétisme.....	0	0	0	0	0
46 Viols sur des majeur(e)s.....	6	13	18	2	2
47 Viols sur des mineur(e)s.....	1	8	12	1	1
48 Harcèlements sexuels et autres agressions sexuelles contre des majeur(e)s.....	6	15	15	2	1
49 Harcèlements sexuels et autres agressions sexuelles contre des mineur(e)s.....	9	11	13	3	4
50 Atteintes sexuelles.....	12	11	25	3	12
51 Homicides commis d'enfants de moins de 15 ans.....	0	0	2	0	0
52 Violences, mauvais traitements et abandons d'enfants.....	30	57	19	3	38
53 Délits au sujet de la garde des mineurs.....	0	16	38	4	11
54 Non versement de pension alimentaire.....	4	19	30	4	8
55 Trafic et revente sans usage de stupéfiants.....	3	10	2	2	0
56 Usage - revente de stupéfiants.....	15	17	10	3	2
57 Usage de stupéfiants.....	144	593	311	139	121
58 Autres infractions à la législation sur les stupéfiants.....	0	2	1	0	1
59 Délits de débits de boissons et infractions à la réglementation sur l'alcool et le tabac.....	1	0	0	0	0
60 Fraudes alimentaires et infractions à l'hygiène.....	3	0	0	0	0
61 Autres délits contre la santé publique et la réglementation des professions médicales.....	0	0	0	0	0
62 Incendies volontaires de biens publics.....	9	9	12	14	3
63 Incendies volontaires de biens privés.....	14	54	96	18	13
64 Attentats à l'explosif contre des biens publics.....	0	0	0	0	0
65 Attentats à l'explosif contre des biens privés.....	0	0	0	0	0
66 Autres destructions et dégradations de biens publics.....	25	71	75	12	34
67 Autres destructions et dégradations de biens privés.....	85	354	210	55	150
68 Destructions et dégradations de véhicules privés.....	125	527	546	47	219
69 Infractions aux conditions générales d'entrée et de séjour des étrangers.....	15	127	74	55	87
70 Aide à l'entrée, à la circulation et au séjour des étrangers.....	0	1	1	0	0
71 Autres infractions à la police des étrangers.....	0	3	8	0	1
72 Outrages à dépositaires de l'autorité.....	26	80	71	25	16
73 Violences à dépositaires de l'autorité.....	25	99	63	16	20
74 Port ou détention d'armes prohibées.....	34	101	46	29	27
75 Atteintes aux intérêts fondamentaux de la Nation.....	1	0	0	0	0
76 Délits des courses et des jeux.....	0	0	0	0	0
77 Délits interdiction de séjour et de paraître.....	0	1	0	0	0
78 Destructions, cruautés et autres délits envers les animaux.....	0	3	9	3	0
79 Atteintes à l'environnement.....	0	0	0	0	0
80 Chasse et pêche.....	0	0	0	0	0
81 Faux documents d'identité.....	1	12	6	4	6
82 Faux documents concernant la circulation des véhicules.....	1	3	3	0	5
83 Autres faux documents administratifs.....	3	6	0	0	2
84 Faux en écriture publique et authentique.....	1	0	0	2	3
85 Autres faux en écriture.....	6	0	15	0	3
86 Fausse monnaie.....	0	3	10	0	2
87 Contrefaçons et fraudes industrielles et commerciales.....	0	1	2	0	2
88 Contrefaçons littéraires et artistiques.....	0	0	0	0	0
89 Falsifications et usages de chèques volés.....	25	77	79	57	20
90 Falsifications et usages de cartes de crédit.....	19	88	59	6	34
91 Escroqueries et abus de confiance.....	123	457	630	74	108
92 Infractions à la législation sur les chèques.....	2	4	3	0	10
93 Travail clandestin.....	3	6	6	0	0
94 Emploi d'étranger sans titre de travail.....	2	3	2	1	0
95 Marchandage - prêt de main d'oeuvre.....	0	0	1	0	0
96 Index non utilisé.....	0	0	0	0	0
97 Index non utilisé.....	0	0	0	0	0
98 Banqueroutes, abus de biens sociaux et autres délits de société.....	0	0	1	0	0
99 Index non utilisé.....	0	0	0	0	0
100 Index non utilisé.....	0	0	0	0	0
101 Prix illicites, publicité fautive et infractions aux règles de la concurrence.....	0	2	0	0	0
102 Achats et ventes sans facture.....	0	0	0	0	1
103 Infractions à l'exercice d'une profession réglementée.....	0	0	2	0	0
104 Infractions au droit de l'urbanisme et de la construction.....	0	0	3	0	0
105 Fraudes fiscales.....	0	0	2	0	0
106 Autres délits économiques et financiers.....	0	2	0	0	0
107 Autres délits.....	56	222	168	20	78
Total des infractions	1 933	7 358	6 852	1 283	2 675

Infractions constatées dans les compagnies de gendarmerie de :	COULOMMIERS	FONTAINEBLEAU	MEAUX	MELUN	PROVINS
1 Règlements de compte entre malfaiteurs.....	0	0	0	0	0
2 Homicides pour voler et à l'occasion de vols.....	0	0	0	0	0
3 Homicides pour d'autres motifs.....	0	0	0	0	0
4 Tentatives d'homicides pour voler et à l'occasion de vols.....	0	0	0	0	0
5 Tentatives d'homicides pour d'autres motifs.....	0	0	0	2	0
6 Coups et blessures volontaires suivis de mort.....	1	0	1	0	0
7 Autres coups et blessures volontaires criminels ou correctionnels.....	338	41	303	169	91
8 Prises d'otages à l'occasion de vols.....	2	0	0	0	0
9 Prises d'otages dans un autre but.....	0	0	0	0	0
10 Séquestrations.....	5	1	2	7	1
11 Menaces ou chantages pour extorsion de fonds.....	10	2	6	8	4
12 Menaces ou chantages dans un autre but.....	84	19	88	45	22
13 Atteintes à la dignité et à la personnalité.....	38	16	34	28	18
14 Violations de domicile.....	14	4	13	9	3
15 Vols à main armée contre des établissements financiers.....	3	1	0	1	1
16 Vols à main armée contre des établissements industriels ou commerciaux.....	2	0	7	7	1
17 Vols à main armée contre des entreprises de transports de fonds.....	0	0	0	0	0
18 Vols à main armée contre des particuliers à leur domicile.....	2	0	1	1	1
19 Autres vols à main armée.....	4	1	2	6	1
20 Vols avec armes blanches contre des établissements financiers, commerciaux ou industriels.....	5	0	3	0	0
21 Vols avec armes blanches contre des particuliers à leur domicile.....	1	2	0	2	0
22 Autres vols avec armes blanches.....	6	1	7	6	0
23 Vols violents sans arme contre des établissements financiers, commerciaux ou industriels.....	2	0	2	0	0
24 Vols violents sans arme contre des particuliers à leur domicile.....	3	1	6	2	1
25 Vols violents sans arme contre des femmes sur voie publique ou autre lieu public.....	9	0	6	8	9
26 Vols violents sans arme contre d'autres victimes.....	15	2	15	19	10
27 Cambriolages de locaux d'habitation principale.....	337	104	340	274	136
28 Cambriolages de résidences secondaires.....	74	27	16	13	74
29 Cambriolages de locaux industriels, commerciaux ou financiers.....	83	32	53	49	33
30 Cambriolages d'autres lieux.....	79	26	30	45	51
31 Vols avec entrée par ruse en tous lieux.....	15	5	26	11	3
32 Vols à la tire.....	63	35	151	20	42
33 Vols à l'étalage.....	30	5	31	12	5
34 Vols de véhicules de transport avec fret.....	1	0	3	1	1
35 Vols d'automobiles.....	545	56	348	234	90
36 Vols de véhicules motorisés à 2 roues.....	54	19	57	47	27
37 Vols à la roulotte.....	409	157	354	338	100
38 Vols d'accessoires sur véhicules à moteur immatriculés.....	208	45	236	157	94
39 Vols simples sur chantier.....	27	9	32	30	15
40 Vols simples sur exploitations agricoles.....	9	10	7	8	22
41 Autres vols simples contre des établissements publics ou privés.....	76	22	102	65	42
42 Autres vols simples contre des particuliers dans des locaux privés.....	313	79	213	200	94
43 Autres vols simples contre des particuliers dans des locaux ou lieux publics.....	321	46	256	246	108
44 Recels.....	50	2	24	41	21
45 Proxénétisme.....	2	0	0	0	0
46 Vols sur des majeur(e)s.....	5	1	3	3	3
47 Vols sur des mineur(e)s.....	12	3	6	11	3
48 Harcèlements sexuels et autres agressions sexuelles contre des majeur(e)s.....	4	4	3	3	2
49 Harcèlements sexuels et autres agressions sexuelles contre des mineur(e)s.....	10	2	4	5	3
50 Atteintes sexuelles.....	21	9	28	18	8
51 Homicides commis d'enfants de moins de 15 ans.....	3	0	0	0	0
52 Violences, mauvais traitements et abandons d'enfants.....	11	3	23	3	4
53 Délits au sujet de la garde des mineurs.....	49	12	54	39	17
54 Non versement de pension alimentaire.....	23	11	29	17	11
55 Trafic et revente sans usage de stupéfiants.....	3	2	4	6	0
56 Usage - revente de stupéfiants.....	18	2	29	20	2
57 Usage de stupéfiants.....	114	17	105	105	35
58 Autres infractions à la législation sur les stupéfiants.....	5	2	4	7	0
59 Délits de débits de boissons et infractions à la réglementation sur l'alcool et le tabac.....	3	1	0	0	1
60 Fraudes alimentaires et infractions à l'hygiène.....	2	1	0	0	0
61 Autres délits contre la santé publique et la réglementation des professions médicales.....	0	0	1	0	0
62 Incendies volontaires de biens publics.....	5	4	8	1	4
63 Incendies volontaires de biens privés.....	20	5	22	25	27
64 Attentats à l'explosif contre des biens publics.....	0	0	0	0	0
65 Attentats à l'explosif contre des biens privés.....	0	0	0	0	0
66 Autres destructions et dégradations de biens publics.....	136	23	91	57	38
67 Autres destructions et dégradations de biens privés.....	102	23	52	54	35
68 Destructions et dégradations de véhicules privés.....	83	10	32	49	31
69 Infractions aux conditions générales d'entrée et de séjour des étrangers.....	52	19	256	154	33
70 Aide à l'entrée, à la circulation et au séjour des étrangers.....	3	0	2	1	0
71 Autres infractions à la police des étrangers.....	3	1	56	0	0
72 Outrages à dépositaires de l'autorité.....	41	3	23	12	9
73 Violences à dépositaires de l'autorité.....	14	2	11	17	5
74 Port ou détention d'armes prohibées.....	16	2	5	19	5
75 Atteintes aux intérêts fondamentaux de la Nation.....	2	0	3	5	1
76 Délits des courses et des jeux.....	0	0	0	0	0
77 Délits interdiction de séjour et de paraître.....	1	0	0	0	0
78 Destructions, cruautés et autres délits envers les animaux.....	0	3	3	2	4
79 Atteintes à l'environnement.....	8	3	3	1	1
80 Chasse et pêche.....	0	0	1	0	0
81 Faux documents d'identité.....	6	1	6	7	1
82 Faux documents concernant la circulation des véhicules.....	3	1	3	1	2
83 Autres faux documents administratifs.....	6	1	16	2	1
84 Faux en écriture publique et authentique.....	0	0	1	1	2
85 Autres faux en écriture.....	17	6	9	4	5
86 Fausse monnaie.....	0	1	4	0	1
87 Contrefaçons et fraudes industrielles et commerciales.....	0	1	0	0	1
88 Contrefaçons littéraires et artistiques.....	0	0	0	0	1
89 Falsifications et usages de chèques volés.....	18	6	24	22	19
90 Falsifications et usages de cartes de crédit.....	40	27	37	57	52
91 Escroqueries et abus de confiance.....	376	55	205	199	96
92 Infractions à la législation sur les chèques.....	15	2	9	3	11
93 Travail clandestin.....	19	4	16	24	5
94 Emploi d'étranger sans titre de travail.....	3	0	7	13	3
95 Marchandage - prêt de main d'oeuvre.....	1	0	0	0	0
96 Index non utilisé.....	0	0	0	0	0
97 Index non utilisé.....	0	0	0	0	0
98 Banqueroutes, abus de biens sociaux et autres délits de société.....	6	0	0	2	0
99 Index non utilisé.....	0	0	0	0	0
100 Index non utilisé.....	0	0	0	0	0
101 Prix illicites, publicité fausse et infractions aux règles de la concurrence.....	0	1	0	0	0
102 Achats et ventes sans facture.....	1	0	0	0	0
103 Infractions à l'exercice d'une profession réglementée.....	2	1	17	2	2
104 Infractions au droit de l'urbanisme et de la construction.....	12	2	5	3	2
105 Fraudes fiscales.....	3	0	0	0	0
106 Autres délits économiques et financiers.....	2	0	3	0	1
107 Autres délits.....	172	39	183	99	39
Total des infractions	4 711	1 086	4 181	3 184	1 647

DÉPARTEMENT DES YVELINES (78)

Données départementales année 2009 faits constatés (services de police et unités de gendarmerie)	Gendarmerie nationale			Police nationale			Total	
	nombre	variation	part dans le total	nombre	variation	part dans le total	nombre	variation
TOTAL DES INFRACTIONS	10 489	-1,92%	11,68	79 283	1,74%	88,32	89 772	1,30%
<i>Délinquance de voie publique</i>	5 430	2,22%	12,96	36 467	1,99%	87,04	41 897	2,02%
<i>Infractions révélées par l'action des services</i>	736	-23,33%	9,02	7 421	3,82%	90,98	8 157	0,60%
<i>Atteintes volontaires à l'intégrité physique</i>	790	-0,13%	7,19	10 200	1,73%	92,81	10 990	1,59%
<i>Atteintes aux biens</i>	7 240	1,60%	12,33	51 478	1,77%	87,67	58 718	1,75%
VOLS (y compris recels)	6 716	0,16%	15,12	37 700	0,40%	84,88	44 416	0,36%
* Vols à main armée	19	-5,00%	13,87	118	22,92%	86,13	137	18,10%
* Autres vols avec violences	141	28,18%	4,32	3 123	4,59%	95,68	3 264	5,43%
* Cambriolages	1 281	4,23%	21,02	4 812	0,31%	78,98	6 093	1,11%
<i>dont - résidences principales</i>	930	3,56%	23,26	3 069	2,13%	76,74	3 999	2,46%
<i>- résidences secondaires</i>	60	-20,00%	74,07	21	-27,59%	25,93	81	-22,12%
<i>- locaux industriels, commerciaux ou financiers</i>	178	11,25%	16,73	886	-8,19%	83,27	1 064	-5,42%
* Vols avec entrée par ruse	53	-5,36%	23,14	176	36,43%	76,86	229	23,78%
* Vols d'automobiles et de véhicules de transport avec fret	851	2,65%	22,79	2 883	1,76%	77,21	3 734	1,97%
* Vols de véhicules motorisés à deux roues	160	10,34%	9,86	1 463	9,18%	90,14	1 623	9,29%
* Vols à la roulotte	1 367	-0,51%	19,40	5 678	0,78%	80,60	7 045	0,53%
* Vols d'accessoires sur véhicules immatriculés	667	0,15%	14,34	3 984	-8,25%	85,66	4 651	-7,13%
* Autres vols simples	2 056	-1,11%	12,11	14 915	0,72%	87,89	16 971	0,49%
<i>dont - vols au préjudice des particuliers</i>	1 654	-1,37%	13,29	10 791	-2,36%	86,71	12 445	-2,23%
<i>dont - vols à la tire</i>	407	0,00%	24,68	1 242	1,97%	75,32	1 649	1,48%
<i>dont - vols au préjudice d'établissements publics ou privés</i>	182	-12,08%	12,95	1 223	-0,41%	87,05	1 405	-2,09%
<i>dont - vols à l'étalage</i>	108	45,95%	3,80	2 736	16,82%	96,20	2 844	17,72%
* Recels	121	-38,58%	18,09	548	-6,32%	81,91	669	-14,45%
ESCROQUERIES ET INFRACTIONS ÉCONOMIQUES ET FINANCIÈRES	1 248	-8,97%	11,59	9 521	3,38%	88,41	10 769	1,78%
* Escroqueries, faux et contrefaçons	1 105	-4,33%	10,78	9 142	4,24%	89,22	10 247	3,24%
<i>dont - escroqueries et abus de confiance</i>	794	4,20%	10,61	6 688	15,01%	89,39	7 482	13,76%
<i>- falsifications et usages de chèques volés</i>	73	-21,51%	4,72	1 475	-14,49%	95,28	1 548	-14,85%
<i>- falsifications et usages de cartes de crédit</i>	190	-23,08%	19,55	782	-21,56%	80,45	972	-21,86%
<i>- faux en écriture (publique, authentique et autres)</i>	23	-34,29%	13,14	152	-16,48%	86,86	175	-19,35%
<i>- contrefaçons et fraudes (sauf fiscales)</i>	21	50,00%	61,76	13	-51,85%	38,24	34	-17,07%
* Délinquance économique et financière	132	-34,00%	34,74	248	-30,73%	65,26	380	-31,90%
<i>dont - travail clandestin</i>	70	-24,73%	34,15	135	-26,63%	65,85	205	-25,99%
<i>- emploi d'étranger sans titre de travail</i>	14	-48,15%	31,11	31	19,23%	68,89	45	-15,09%
* Infractions à la législation sur les chèques sauf chèques volés	11	-31,25%	7,75	131	59,76%	92,25	142	44,90%
CRIMES ET DÉLITS CONTRE LES PERSONNES	860	-2,60%	10,29	7 498	-0,41%	89,71	8 358	-0,64%
* Homicides	1	-80,00%	4,76	20	-25,93%	95,24	21	-34,38%
<i>dont - tentatives d'homicides</i>	0	-100,00%	-	18	-18,18%	100,00	18	-21,74%
* Coups et blessures volontaires	398	3,92%	10,66	3 337	2,74%	89,34	3 735	2,86%
<i>dont - coups et blessures volontaires non suivis de mort</i>	398	4,19%	10,66	3 336	2,80%	89,34	3 734	2,95%
* Autres atteintes contre les personnes	236	0,43%	8,81	2 444	1,66%	91,19	2 680	1,55%
<i>dont - menaces et chantages</i>	126	-8,03%	6,38	1 848	2,55%	93,62	1 974	1,81%
<i>- atteintes à la dignité et la personnalité</i>	74	-68,91%	15,51	403	68,62%	84,49	477	0,00%
* Atteintes aux moeurs	60	-56,83%	9,22	591	-9,49%	90,78	651	-17,80%
<i>dont - viols</i>	21	-59,62%	10,40	181	-7,65%	89,60	202	-18,55%
<i>dont - sur mineur(e)s</i>	10	-69,70%	8,77	104	-0,95%	91,23	114	-17,39%
<i>dont - agressions sexuelles y compris harcèlements</i>	16	-50,00%	6,69	223	-1,33%	93,31	239	-7,36%
<i>dont - sur mineur(e)s</i>	8	-63,64%	5,67	133	-3,62%	94,33	141	-11,88%
<i>dont - autres atteintes sexuelles</i>	23	-55,77%	10,95	187	-17,26%	89,05	210	-24,46%
* Infractions contre la famille et l'enfant	165	36,36%	12,98	1 106	-7,60%	87,02	1 271	-3,57%
<i>dont - violences, mauvais traitements, abandons</i>	28	64,71%	5,97	441	-11,09%	94,03	469	-8,58%
AUTRES INFRACTIONS (dont Stupéfiants)	1 665	-4,03%	6,35	24 564	3,94%	93,65	26 229	3,39%
* Infractions à la législation sur les stupéfiants	293	-22,49%	6,51	4 206	4,78%	93,49	4 499	2,44%
<i>dont - trafic ou revente sans usage</i>	20	-35,48%	23,81	64	-17,95%	76,19	84	-22,94%
<i>- usage - revente</i>	71	65,12%	25,27	210	22,81%	74,73	281	31,31%
<i>- consommation</i>	152	-27,62%	3,81	3 836	6,05%	96,19	3 988	4,21%
* Délits à la police des étrangers	145	-12,12%	9,24	1 425	2,52%	90,76	1 570	0,96%
<i>dont - infractions aux conditions d'entrée et de séjour</i>	131	-12,67%	9,11	1 307	2,99%	90,89	1 438	1,34%
<i>- aide à l'entrée, à la circulation et au séjour</i>	3	-66,67%	6,67	42	-17,65%	93,33	45	-25,00%
* Destructions, dégradations	645	4,37%	4,31	14 326	5,21%	95,69	14 971	5,18%
<i>dont - attentats par explosifs</i>	1	-	50,00	1	-75,00%	50,00	2	-50,00%
<i>- incendies volontaires</i>	88	17,33%	7,22	1 131	5,01%	92,78	1 219	5,82%
<i>- autres destructions et dégradations de biens publics</i>	192	2,67%	21,77	690	4,39%	78,23	882	4,01%
<i>- destructions et dégradations de véhicules privés</i>	183	3,39%	2,05	8 746	4,14%	97,95	8 929	4,13%
<i>- autres destructions et dégradations de biens privés</i>	181	1,12%	4,60	3 758	8,11%	95,40	3 939	7,77%
* Délits divers	582	1,39%	11,22	4 607	-0,15%	88,78	5 189	0,02%
<i>dont - faux documents (identité, circulation et autres)</i>	28	-20,00%	8,31	309	-4,04%	91,69	337	-5,60%
<i>- outrages à dépositaires de l'autorité</i>	50	-13,79%	5,32	890	-10,64%	94,68	940	-10,82%
<i>- violences à dépositaires de l'autorité</i>	33	17,86%	3,72	854	-5,53%	96,28	887	-4,83%
<i>- port ou détention d'armes prohibées</i>	23	4,55%	2,94	758	24,47%	97,06	781	23,77%
<i>- pêche, chasse et atteintes à l'environnement</i>	38	11,76%	80,85	9	-10,00%	19,15	47	6,82%
<i>- autres délits divers non spécifiés</i>	392	1,55%	18,21	1 761	1,73%	81,79	2 153	1,70%

Infractions constatées dans les circonscriptions de :	VERSAILLES	CHATOU -	CONFLANS-	ÉLANCOURT	FONTENAY-	GUYANCOURT	HOUILLES
	LE VÉSINET	SAINTE-HONORINE			LE-FLEURY		
1 Règlements de compte entre malfaiteurs.....	0	0	0	0	0	0	0
2 Homicides pour voler et à l'occasion de vols.....	0	0	0	0	0	0	0
3 Homicides pour d'autres motifs.....	0	0	0	1	0	0	0
4 Tentatives d'homicides pour voler et à l'occasion de vols.....	0	0	0	0	0	0	0
5 Tentatives d'homicides pour d'autres motifs.....	1	1	2	1	0	0	0
6 Coups et blessures volontaires suivis de mort.....	0	0	0	0	0	0	0
7 Autres coups et blessures volontaires criminels ou correctionnels.....	302	174	238	222	206	234	64
8 Prises d'otages à l'occasion de vols.....	0	0	0	0	0	0	0
9 Prises d'otages dans un autre but.....	0	0	0	0	0	0	0
10 Séquestrations.....	5	2	3	4	2	4	0
11 Menaces ou chantages pour extorsion de fonds.....	18	12	13	30	6	26	3
12 Menaces ou chantages dans un autre but.....	139	26	118	108	88	128	24
13 Atteintes à la dignité et à la personnalité.....	41	9	13	24	21	38	5
14 Violations de domicile.....	16	10	10	6	3	3	1
15 Vols à main armée contre des établissements financiers.....	0	2	0	2	0	0	1
16 Vols à main armée contre des établissements industriels ou commerciaux.....	3	3	7	9	0	2	4
17 Vols à main armée contre des entreprises de transports de fonds.....	0	0	0	0	0	0	0
18 Vols à main armée contre des particuliers à leur domicile.....	0	0	1	0	0	0	0
19 Autres vols à main armée.....	5	2	3	3	0	1	2
20 Vols avec armes blanches contre des établissements financiers, commerciaux ou industriels.....	1	0	6	0	0	5	0
21 Vols avec armes blanches contre des particuliers à leur domicile.....	0	0	1	0	0	0	1
22 Autres vols avec armes blanches.....	10	10	29	13	5	3	9
23 Vols violents sans arme contre des établissements financiers, commerciaux ou industriels.....	0	0	0	0	2	0	2
24 Vols violents sans arme contre des particuliers à leur domicile.....	0	3	0	1	0	0	1
25 Vols violents sans arme contre des femmes sur voie publique ou autre lieu public.....	28	41	94	55	29	76	50
26 Vols violents sans arme contre d'autres victimes.....	47	65	95	79	41	148	91
27 Cambriolages de locaux d'habitation principale.....	180	235	228	92	57	120	156
28 Cambriolages de résidences secondaires.....	1	0	3	0	0	0	2
29 Cambriolages de locaux industriels, commerciaux ou financiers.....	91	39	68	53	13	48	19
30 Cambriolages d'autres lieux.....	96	16	75	26	16	40	26
31 Vols avec entrée par ruse en tous lieux.....	37	30	14	4	4	0	5
32 Vols à la tire.....	172	126	20	64	36	15	11
33 Vols à l'étalage.....	320	123	43	111	47	455	28
34 Vols de véhicules de transport avec fret.....	0	0	0	0	0	0	0
35 Vols d'automobiles.....	132	87	371	132	63	108	88
36 Vols de véhicules motorisés à 2 roues.....	184	99	99	66	28	95	69
37 Vols à la roulotte.....	745	320	340	280	199	346	199
38 Vols d'accessoires sur véhicules à moteur immatriculés.....	292	198	258	274	84	336	97
39 Vols simples sur chantier.....	4	5	27	9	5	4	1
40 Vols simples sur exploitations agricoles.....	0	0	0	0	0	0	2
41 Autres vols simples contre des établissements publics ou privés.....	138	48	72	66	20	113	30
42 Autres vols simples contre des particuliers dans des locaux privés.....	455	290	246	195	83	89	98
43 Autres vols simples contre des particuliers dans des locaux ou lieux publics.....	901	368	395	266	141	756	274
44 Recels.....	29	16	46	42	12	38	6
45 Proxénétisme.....	0	0	0	0	0	0	0
46 Viols sur des majeur(e)s.....	12	2	3	5	6	7	0
47 Viols sur des mineur(e)s.....	9	2	6	3	3	4	0
48 Harcèlements sexuels et autres agressions sexuelles contre des majeur(e)s.....	14	6	7	7	2	3	0
49 Harcèlements sexuels et autres agressions sexuelles contre des mineur(e)s.....	20	6	5	5	3	6	2
50 Atteintes sexuelles.....	25	11	9	11	6	5	4
51 Homicides commis d'enfants de moins de 15 ans.....	0	0	0	0	0	0	0
52 Violences, mauvais traitements et abandons d'enfants.....	26	2	28	40	6	8	14
53 Délits au sujet de la garde des mineurs.....	36	27	27	38	17	33	6
54 Non versement de pension alimentaire.....	28	10	16	24	11	19	4
55 Trafic et revente sans usage de stupéfiants.....	2	1	0	1	1	0	0
56 Usage - revente de stupéfiants.....	25	0	21	9	4	9	3
57 Usage de stupéfiants.....	309	129	300	192	84	268	106
58 Autres infractions à la législation sur les stupéfiants.....	1	0	0	4	16	0	0
59 Délits de débits de boissons et infractions à la réglementation sur l'alcool et le tabac.....	0	0	0	0	0	0	0
60 Fraudes alimentaires et infractions à l'hygiène.....	0	0	0	0	0	0	1
61 Autres délits contre la santé publique et la réglementation des professions médicales.....	0	0	0	0	0	0	0
62 Incendies volontaires de biens publics.....	8	12	14	7	0	3	1
63 Incendies volontaires de biens privés.....	25	5	147	49	6	49	8
64 Attentats à l'explosif contre des biens publics.....	1	0	0	0	0	0	0
65 Attentats à l'explosif contre des biens privés.....	0	0	0	0	0	0	0
66 Autres destructions et dégradations de biens publics.....	56	5	62	46	34	43	24
67 Autres destructions et dégradations de biens privés.....	306	137	267	243	130	360	116
68 Destructions et dégradations de véhicules privés.....	712	747	548	519	255	772	186
69 Infractions aux conditions générales d'entrée et de séjour des étrangers.....	142	84	106	68	36	99	15
70 Aide à l'entrée, à la circulation et au séjour des étrangers.....	0	0	0	1	0	0	1
71 Autres infractions à la police des étrangers.....	1	1	2	8	0	0	6
72 Outrages à dépositaires de l'autorité.....	98	38	66	57	19	75	25
73 Violences à dépositaires de l'autorité.....	84	22	63	58	24	71	22
74 Port ou détention d'armes prohibées.....	80	17	54	31	15	75	10
75 Atteintes aux intérêts fondamentaux de la Nation.....	1	0	0	0	0	0	0
76 Délits des courses et des jeux.....	0	0	0	0	0	0	0
77 Délits interdiction de séjour et de paraître.....	0	0	0	0	0	0	0
78 Destructions, cruautés et autres délits envers les animaux.....	1	0	1	1	0	1	1
79 Atteintes à l'environnement.....	1	1	0	0	0	0	0
80 Chasse et pêche.....	0	0	0	0	0	0	0
81 Faux documents d'identité.....	5	5	4	5	3	7	2
82 Faux documents concernant la circulation des véhicules.....	1	0	3	0	3	1	0
83 Autres faux documents administratifs.....	9	1	0	8	0	4	1
84 Faux en écriture publique et authentique.....	0	2	1	2	0	0	0
85 Autres faux en écriture.....	1	6	16	12	5	3	1
86 Fausse monnaie.....	4	0	5	1	2	7	0
87 Contrefaçons et fraudes industrielles et commerciales.....	0	0	0	0	0	0	1
88 Contrefaçons littéraires et artistiques.....	0	0	0	0	0	1	0
89 Falsifications et usages de chèques volés.....	134	152	57	168	19	115	4
90 Falsifications et usages de cartes de crédit.....	104	13	56	59	36	49	25
91 Escroqueries et abus de confiance.....	859	477	128	475	234	598	121
92 Infractions à la législation sur les chèques.....	6	2	0	0	1	0	0
93 Travail clandestin.....	89	3	5	3	0	2	3
94 Emploi d'étranger sans titre de travail.....	4	0	0	1	0	2	0
95 Marchandage - prêt de main d'oeuvre.....	0	0	0	0	0	0	0
96 Index non utilisé.....	0	0	0	0	0	0	0
97 Index non utilisé.....	0	0	0	0	0	0	0
98 Banqueroutes, abus de biens sociaux et autres délits de société.....	3	0	0	2	0	0	0
99 Index non utilisé.....	0	0	0	0	0	0	0
100 Index non utilisé.....	0	0	0	0	0	0	0
101 Prix illicites, publicité fausse et infractions aux règles de la concurrence.....	1	0	0	0	0	0	0
102 Achats et ventes sans facture.....	0	0	0	0	0	0	0
103 Infractions à l'exercice d'une profession réglementée.....	1	0	0	0	0	0	0
104 Infractions au droit de l'urbanisme et de la construction.....	0	0	0	0	0	0	2
105 Fraudes fiscales.....	1	0	1	0	0	0	0
106 Autres délits économiques et financiers.....	0	0	1	1	1	2	1
107 Autres délits.....	154	31	101	110	109	96	27
Total des infractions	7 792	4 317	5 068	4 512	2 302	6 028	2 112

Infractions constatées dans les circonscriptions de :	LA CELLE-	LES MUREAUX	MAISONS-	MANTES-	MARLY-	PLAISIR
	SAINT-CLOUD		LAFFITE	LA-JOLIE	LE-ROI	
1 Règlements de compte entre malfaiteurs.....	0	0	0	0	0	0
2 Homicides pour voler et à l'occasion de vols.....	0	0	0	0	0	0
3 Homicides pour d'autres motifs.....	0	0	0	0	0	0
4 Tentatives d'homicides pour voler et à l'occasion de vols.....	0	0	0	0	0	0
5 Tentatives d'homicides pour d'autres motifs.....	0	1	0	4	1	0
6 Coups et blessures volontaires suivis de mort.....	0	0	0	0	0	0
7 Autres coups et blessures volontaires criminels ou correctionnels.....	66	249	32	401	77	160
8 Prises d'otages à l'occasion de vols.....	0	0	0	0	0	0
9 Prises d'otages dans un autre but.....	0	0	0	4	0	0
10 Séquestrations.....	0	2	0	5	2	3
11 Menaces ou chantages pour extorsion de fonds.....	2	31	4	30	2	33
12 Menaces ou chantages dans un autre but.....	19	114	14	229	32	70
13 Atteintes à la dignité et à la personnalité.....	14	30	9	72	16	12
14 Violations de domicile.....	6	11	2	9	6	14
15 Vols à main armée contre des établissements financiers.....	0	1	0	1	0	0
16 Vols à main armée contre des établissements industriels ou commerciaux.....	2	5	2	10	1	1
17 Vols à main armée contre des entreprises de transports de fonds.....	0	0	0	0	0	0
18 Vols à main armée contre des particuliers à leur domicile.....	0	1	0	1	2	0
19 Autres vols à main armée.....	2	1	0	6	0	0
20 Vols avec armes blanches contre des établissements financiers, commerciaux ou industriels.....	1	3	0	9	0	0
21 Vols avec armes blanches contre des particuliers à leur domicile.....	2	1	0	2	0	0
22 Autres vols avec armes blanches.....	3	21	2	42	7	9
23 Vols violents sans arme contre des établissements financiers, commerciaux ou industriels.....	0	1	0	0	0	1
24 Vols violents sans arme contre des particuliers à leur domicile.....	1	0	1	0	2	0
25 Vols violents sans arme contre des femmes sur voie publique ou autre lieu public.....	22	243	28	273	11	34
26 Vols violents sans arme contre d'autres victimes.....	15	237	27	282	17	48
27 Cambriolages de locaux d'habitation principale.....	121	247	108	447	99	87
28 Cambriolages de résidences secondaires.....	0	2	1	3	0	0
29 Cambriolages de locaux industriels, commerciaux ou financiers.....	8	49	12	150	9	41
30 Cambriolages d'autres lieux.....	10	49	16	150	35	67
31 Vols avec entrée par ruse en tous lieux.....	11	6	4	10	7	7
32 Vols à la tire.....	21	22	94	162	24	46
33 Vols à l'étalage.....	24	111	10	307	6	210
34 Vols de véhicules de transport avec fret.....	0	0	0	0	0	1
35 Vols d'automobiles.....	48	369	23	468	38	144
36 Vols de véhicules motorisés à 2 roues.....	42	78	36	124	32	40
37 Vols à la roulotte.....	155	419	120	797	163	253
38 Vols d'accessoires sur véhicules à moteur immatriculés.....	57	416	54	502	58	120
39 Vols simples sur chantier.....	3	9	2	28	2	2
40 Vols simples sur exploitations agricoles.....	0	0	0	0	0	0
41 Autres vols simples contre des établissements publics ou privés.....	12	96	21	132	22	67
42 Autres vols simples contre des particuliers dans des locaux privés.....	53	170	149	195	126	148
43 Autres vols simples contre des particuliers dans des locaux ou lieux publics.....	137	272	166	505	126	414
44 Recels.....	17	52	2	68	9	21
45 Proxénétisme.....	0	0	0	0	0	0
46 Viols sur des majeur(e)s.....	1	4	1	9	3	1
47 Viols sur des mineur(e)s.....	3	7	2	13	0	6
48 Harcèlements sexuels et autres agressions sexuelles contre des majeur(e)s.....	1	3	4	10	2	9
49 Harcèlements sexuels et autres agressions sexuelles contre des mineur(e)s.....	6	4	5	8	0	9
50 Atteintes sexuelles.....	7	4	4	17	9	10
51 Homicides commis d'enfants de moins de 15 ans.....	0	0	0	0	0	0
52 Violences, mauvais traitements et abandons d'enfants.....	1	42	9	50	2	22
53 Délits au sujet de la garde des mineurs.....	6	9	7	42	23	14
54 Non versement de pension alimentaire.....	5	9	4	24	6	15
55 Trafic et revente sans usage de stupéfiants.....	0	11	0	5	1	0
56 Usage - revente de stupéfiants.....	4	10	1	20	3	3
57 Usage de stupéfiants.....	157	256	120	292	57	214
58 Autres infractions à la législation sur les stupéfiants.....	0	0	0	1	39	0
59 Délits de débits de boissons et infractions à la réglementation sur l'alcool et le tabac.....	0	0	0	0	0	0
60 Fraudes alimentaires et infractions à l'hygiène.....	0	0	0	0	0	0
61 Autres délits contre la santé publique et la réglementation des professions médicales.....	0	1	0	0	0	0
62 Incendies volontaires de biens publics.....	0	5	1	8	0	3
63 Incendies volontaires de biens privés.....	9	108	5	285	7	39
64 Attentats à l'explosif contre des biens publics.....	0	0	0	0	0	0
65 Attentats à l'explosif contre des biens privés.....	0	0	0	0	0	0
66 Autres destructions et dégradations de biens publics.....	7	49	9	73	17	41
67 Autres destructions et dégradations de biens privés.....	59	292	147	269	93	334
68 Destructions et dégradations de véhicules privés.....	293	597	250	570	221	472
69 Infractions aux conditions générales d'entrée et de séjour des étrangers.....	51	43	101	52	38	32
70 Aide à l'entrée, à la circulation et au séjour des étrangers.....	0	0	0	0	0	1
71 Autres infractions à la police des étrangers.....	0	8	0	33	3	0
72 Outrages à dépositaires de l'autorité.....	16	87	14	70	12	49
73 Violences à dépositaires de l'autorité.....	9	98	6	125	12	30
74 Port ou détention d'armes prohibées.....	19	61	25	52	13	33
75 Atteintes aux intérêts fondamentaux de la Nation.....	0	0	0	0	0	0
76 Délits des courses et des jeux.....	0	0	0	0	0	0
77 Délits interdiction de séjour et de paraître.....	0	0	0	0	0	0
78 Destructions, cruautés et autres délits envers les animaux.....	0	3	2	4	1	4
79 Atteintes à l'environnement.....	0	3	0	0	2	1
80 Chasse et pêche.....	0	0	0	0	0	0
81 Faux documents d'identité.....	0	15	4	5	2	1
82 Faux documents concernant la circulation des véhicules.....	0	14	4	5	1	2
83 Autres faux documents administratifs.....	0	7	0	4	1	5
84 Faux en écriture publique et authentique.....	0	15	0	0	1	2
85 Autres faux en écriture.....	3	0	4	17	5	3
86 Fausse monnaie.....	0	2	1	3	0	1
87 Contrefaçons et fraudes industrielles et commerciales.....	0	0	0	2	0	0
88 Contrefaçons littéraires et artistiques.....	0	0	0	0	0	0
89 Falsifications et usages de chèques volés.....	41	60	48	90	20	90
90 Falsifications et usages de cartes de crédit.....	29	66	6	83	18	43
91 Escroqueries et abus de confiance.....	205	190	276	657	82	369
92 Infractions à la législation sur les chèques.....	0	69	0	28	2	3
93 Travail clandestin.....	2	1	1	5	5	0
94 Emploi d'étranger sans titre de travail.....	0	1	0	0	0	1
95 Marchandage - prêt de main d'oeuvre.....	0	0	0	0	0	0
96 Index non utilisé.....	0	0	0	0	0	0
97 Index non utilisé.....	0	0	0	0	0	0
98 Banqueroutes, abus de biens sociaux et autres délits de société.....	0	1	1	1	0	0
99 Index non utilisé.....	0	0	0	0	0	0
100 Index non utilisé.....	0	0	0	0	0	0
101 Prix illicites, publicité fausse et infractions aux règles de la concurrence.....	0	0	0	0	0	0
102 Achats et ventes sans facture.....	0	0	0	0	0	0
103 Infractions à l'exercice d'une profession réglementée.....	0	0	0	0	1	1
104 Infractions au droit de l'urbanisme et de la construction.....	0	1	0	3	1	0
105 Fraudes fiscales.....	0	0	0	0	1	0
106 Autres délits économiques et financiers.....	0	11	0	1	5	0
107 Autres délits.....	35	207	38	173	59	119
Total des infractions	1 843	5 693	2 039	8 537	1 700	4 035

Infractions constatées dans les circonscriptions de :	POISSY	RAMBOUILLET	SAINT-GERMAIN-	SARTROUVILLE	TRAPPES	VÉLIZY-
			EN-LAYE			VILLACOUBLAY
1 Règlements de compte entre malfaiteurs.....	0	0	0	0	0	0
2 Homicides pour voler et à l'occasion de vols.....	0	0	0	0	0	0
3 Homicides pour d'autres motifs.....	0	0	1	0	0	0
4 Tentatives d'homicides pour voler et à l'occasion de vols.....	0	0	0	0	0	0
5 Tentatives d'homicides pour d'autres motifs.....	1	1	0	1	2	0
6 Coups et blessures volontaires suivis de mort.....	0	0	0	0	0	0
7 Autres coups et blessures volontaires criminels ou correctionnels.....	265	122	122	173	154	71
8 Prises d'otages à l'occasion de vols.....	0	0	0	0	0	0
9 Prises d'otages dans un autre but.....	1	0	0	0	0	0
10 Séquestrations.....	9	5	2	0	1	0
11 Menaces ou chantages pour extorsion de fonds.....	6	11	10	13	5	21
12 Menaces ou chantages dans un autre but.....	160	39	78	99	46	38
13 Atteintes à la dignité et à la personnalité.....	18	14	35	12	3	13
14 Violations de domicile.....	14	8	6	7	0	6
15 Vols à main armée contre des établissements financiers.....	1	0	0	0	0	3
16 Vols à main armée contre des établissements industriels ou commerciaux.....	6	1	5	3	3	3
17 Vols à main armée contre des entreprises de transports de fonds.....	0	0	0	0	0	0
18 Vols à main armée contre des particuliers à leur domicile.....	0	1	0	0	0	1
19 Autres vols à main armée.....	2	0	0	1	1	1
20 Vols avec armes blanches contre des établissements financiers, commerciaux ou industriels.....	0	0	0	0	3	1
21 Vols avec armes blanches contre des particuliers à leur domicile.....	0	0	0	0	1	0
22 Autres vols avec armes blanches.....	14	4	11	2	4	9
23 Vols violents sans arme contre des établissements financiers, commerciaux ou industriels.....	1	0	1	0	2	2
24 Vols violents sans arme contre des particuliers à leur domicile.....	2	0	0	2	0	0
25 Vols violents sans arme contre des femmes sur voie publique ou autre lieu public.....	125	14	41	23	47	22
26 Vols violents sans arme contre d'autres victimes.....	137	38	59	92	54	24
27 Cambriolages de locaux d'habitation principale.....	338	119	161	150	47	76
28 Cambriolages de résidences secondaires.....	1	3	2	2	0	1
29 Cambriolages de locaux industriels, commerciaux ou financiers.....	96	52	40	16	33	49
30 Cambriolages d'autres lieux.....	75	16	57	26	22	18
31 Vols avec entrée par ruse en tous lieux.....	11	5	11	3	1	6
32 Vols à la tire.....	8	30	224	42	43	82
33 Vols à l'étalage.....	97	64	92	116	4	568
34 Vols de véhicules de transport avec fret.....	5	0	0	0	0	0
35 Vols d'automobiles.....	397	53	105	76	94	80
36 Vols de véhicules motorisés à 2 roues.....	157	20	125	83	27	59
37 Vols à la roulotte.....	328	140	230	81	330	233
38 Vols d'accessoires sur véhicules à moteur immatriculés.....	573	96	197	112	142	118
39 Vols simples sur chantier.....	19	0	6	6	8	23
40 Vols simples sur exploitations agricoles.....	0	0	0	0	0	0
41 Autres vols simples contre des établissements publics ou privés.....	66	63	72	39	42	103
42 Autres vols simples contre des particuliers dans des locaux privés.....	191	39	124	265	57	149
43 Autres vols simples contre des particuliers dans des locaux ou lieux publics.....	593	244	516	94	85	171
44 Recels.....	33	11	13	49	34	13
45 Proxénéisme.....	0	0	0	0	0	0
46 Viols sur des majeur(e)s.....	8	2	5	4	2	2
47 Viols sur des mineur(e)s.....	5	3	5	6	3	0
48 Harcèlements sexuels et autres agressions sexuelles contre des majeur(e)s.....	9	5	0	2	0	5
49 Harcèlements sexuels et autres agressions sexuelles contre des mineur(e)s.....	8	0	1	0	4	0
50 Atteintes sexuelles.....	7	5	23	14	3	6
51 Homicides commis d'enfants de moins de 15 ans.....	0	0	0	0	0	0
52 Violences, mauvais traitements et abandons d'enfants.....	50	17	25	17	33	2
53 Délits au sujet de la garde des mineurs.....	62	2	15	16	9	21
54 Non versement de pension alimentaire.....	36	4	10	13	8	9
55 Trafic et revente sans usage de stupéfiants.....	5	0	3	1	4	0
56 Usage - revente de stupéfiants.....	7	14	5	7	9	0
57 Usage de stupéfiants.....	284	243	190	342	59	165
58 Autres infractions à la législation sur les stupéfiants.....	0	0	0	0	3	16
59 Délits de débits de boissons et infractions à la réglementation sur l'alcool et le tabac.....	0	0	0	0	0	0
60 Fraudes alimentaires et infractions à l'hygiène.....	0	0	0	1	0	0
61 Autres délits contre la santé publique et la réglementation des professions médicales.....	0	0	0	0	0	0
62 Incendies volontaires de biens publics.....	5	5	1	1	3	0
63 Incendies volontaires de biens privés.....	111	1	16	67	103	13
64 Attentats à l'explosif contre des biens publics.....	0	0	0	0	0	0
65 Attentats à l'explosif contre des biens privés.....	0	0	0	0	0	0
66 Autres destructions et dégradations de biens publics.....	49	94	39	23	7	11
67 Autres destructions et dégradations de biens privés.....	331	58	190	187	105	134
68 Destructions et dégradations de véhicules privés.....	983	243	421	378	266	313
69 Infractions aux conditions générales d'entrée et de séjour des étrangers.....	57	18	48	98	30	78
70 Aide à l'entrée, à la circulation et au séjour des étrangers.....	0	1	0	1	0	1
71 Autres infractions à la police des étrangers.....	0	9	0	3	0	0
72 Outrages à dépositaires de l'autorité.....	67	30	33	71	47	15
73 Violences à dépositaires de l'autorité.....	54	27	24	64	51	7
74 Port ou détention d'armes prohibées.....	62	29	32	77	26	33
75 Atteintes aux intérêts fondamentaux de la Nation.....	0	0	0	0	0	0
76 Délits des courses et des jeux.....	0	0	0	0	0	0
77 Délits interdiction de séjour et de paraître.....	0	0	0	0	0	0
78 Destructions, cruautés et autres délits envers les animaux.....	0	0	0	1	0	1
79 Atteintes à l'environnement.....	0	0	0	0	0	1
80 Chasse et pêche.....	0	0	0	0	0	0
81 Faux documents d'identité.....	2	4	1	14	4	15
82 Faux documents concernant la circulation des véhicules.....	1	5	1	5	1	1
83 Autres faux documents administratifs.....	0	6	2	7	2	1
84 Faux en écriture publique et authentique.....	2	0	5	1	1	1
85 Autres faux en écriture.....	2	3	8	7	7	3
86 Fausse monnaie.....	0	0	1	2	0	1
87 Contrefaçons et fraudes industrielles et commerciales.....	0	6	0	2	0	0
88 Contrefaçons littéraires et artistiques.....	0	0	0	0	0	0
89 Falsifications et usages de chèques volés.....	113	56	73	33	117	53
90 Falsifications et usages de cartes de crédit.....	32	24	49	23	17	38
91 Escroqueries et abus de confiance.....	453	265	340	306	218	375
92 Infractions à la législation sur les chèques.....	15	0	1	2	1	1
93 Travail clandestin.....	0	2	0	1	10	0
94 Emploi d'étranger sans titre de travail.....	0	1	0	0	3	0
95 Marchandage - prêt de main d'oeuvre.....	0	0	0	0	0	0
96 Index non utilisé.....	0	0	0	0	0	0
97 Index non utilisé.....	0	0	0	0	0	0
98 Banqueroutes, abus de biens sociaux et autres délits de société.....	0	0	0	0	0	0
99 Index non utilisé.....	0	0	0	0	0	0
100 Index non utilisé.....	0	0	0	0	0	0
101 Prix illicites, publicité fausse et infractions aux règles de la concurrence.....	0	0	0	0	0	0
102 Achats et ventes sans facture.....	0	0	0	0	1	0
103 Infractions à l'exercice d'une profession réglementée.....	0	0	0	0	0	0
104 Infractions au droit de l'urbanisme et de la construction.....	0	0	0	0	3	1
105 Fraudes fiscales.....	0	0	0	1	0	0
106 Autres délits économiques et financiers.....	0	0	3	0	3	0
107 Autres délits.....	116	39	120	87	53	68
Total des infractions	6 686	2 434	4 036	3 473	2 511	3 355

Infractions constatées dans les compagnies de gendarmerie de :	MANTES-	RAMBOUILLET	SAINT-GERMAIN-
	LA-JOLIE		EN-LAYE
1 Règlements de compte entre malfaiteurs.....	0	0	0
2 Homicides pour voler et à l'occasion de vols.....	0	0	0
3 Homicides pour d'autres motifs.....	0	0	0
4 Tentatives d'homicides pour voler et à l'occasion de vols.....	0	0	0
5 Tentatives d'homicides pour d'autres motifs.....	0	0	0
6 Coups et blessures volontaires suivis de mort.....	0	0	0
7 Autres coups et blessures volontaires criminels ou correctionnels.....	180	175	42
8 Prises d'otages à l'occasion de vols.....	0	0	0
9 Prises d'otages dans un autre but.....	0	0	0
10 Séquestrations.....	2	4	1
11 Menaces ou chantages pour extorsion de fonds.....	17	14	5
12 Menaces ou chantages dans un autre but.....	41	38	10
13 Atteintes à la dignité et à la personnalité.....	19	28	26
14 Violations de domicile.....	10	16	3
15 Vols à main armée contre des établissements financiers.....	3	2	0
16 Vols à main armée contre des établissements industriels ou commerciaux.....	1	1	2
17 Vols à main armée contre des entreprises de transports de fonds.....	0	0	0
18 Vols à main armée contre des particuliers à leur domicile.....	1	0	4
19 Autres vols à main armée.....	0	2	3
20 Vols avec armes blanches contre des établissements financiers, commerciaux ou industriels.....	0	0	0
21 Vols avec armes blanches contre des particuliers à leur domicile.....	1	2	1
22 Autres vols avec armes blanches.....	12	19	8
23 Vols violents sans arme contre des établissements financiers, commerciaux ou industriels.....	0	1	0
24 Vols violents sans arme contre des particuliers à leur domicile.....	3	4	3
25 Vols violents sans arme contre des femmes sur voie publique ou autre lieu public.....	11	16	5
26 Vols violents sans arme contre d'autres victimes.....	23	20	12
27 Cambriolages de locaux d'habitation principale.....	372	439	119
28 Cambriolages de résidences secondaires.....	21	33	6
29 Cambriolages de locaux industriels, commerciaux ou financiers.....	66	77	35
30 Cambriolages d'autres lieux.....	48	43	22
31 Vols avec entrée par ruse en tous lieux.....	23	24	6
32 Vols à la tire.....	161	184	57
33 Vols à l'étagère.....	26	31	51
34 Vols de véhicules de transport avec fret.....	1	1	0
35 Vols d'automobiles.....	403	312	132
36 Vols de véhicules motorisés à 2 roues.....	57	61	42
37 Vols à la roulotte.....	532	516	291
38 Vols d'accessoires sur véhicules à moteur immatriculés.....	359	188	120
39 Vols simples sur chantier.....	48	36	10
40 Vols simples sur exploitations agricoles.....	10	4	4
41 Autres vols simples contre des établissements publics ou privés.....	65	73	40
42 Autres vols simples contre des particuliers dans des locaux privés.....	215	276	127
43 Autres vols simples contre des particuliers dans des locaux ou lieux publics.....	226	247	155
44 Recels.....	59	25	33
45 Proxénétisme.....	0	0	0
46 Viols sur des majeur(e)s.....	2	6	3
47 Viols sur des mineur(e)s.....	5	3	2
48 Harcèlements sexuels et autres agressions sexuelles contre des majeur(e)s.....	2	5	1
49 Harcèlements sexuels et autres agressions sexuelles contre des mineur(e)s.....	5	0	3
50 Atteintes sexuelles.....	9	7	6
51 Homicides commis d'enfants de moins de 15 ans.....	0	1	0
52 Violences, mauvais traitements et abandons d'enfants.....	13	11	4
53 Délits au sujet de la garde des mineurs.....	53	36	8
54 Non versement de pension alimentaire.....	16	17	7
55 Trafic et revente sans usage de stupéfiants.....	8	9	2
56 Usage - revente de stupéfiants.....	26	28	12
57 Usage de stupéfiants.....	19	75	31
58 Autres infractions à la législation sur les stupéfiants.....	20	13	12
59 Délits de débits de boissons et infractions à la réglementation sur l'alcool et le tabac.....	1	0	0
60 Fraudes alimentaires et infractions à l'hygiène.....	0	1	0
61 Autres délits contre la santé publique et la réglementation des professions médicales.....	0	1	1
62 Incendies volontaires de biens publics.....	5	7	1
63 Incendies volontaires de biens privés.....	25	30	20
64 Attentats à l'explosif contre des biens publics.....	0	0	0
65 Attentats à l'explosif contre des biens privés.....	1	0	0
66 Autres destructions et dégradations de biens publics.....	85	90	17
67 Autres destructions et dégradations de biens privés.....	63	84	31
68 Destructions et dégradations de véhicules privés.....	59	78	46
69 Infractions aux conditions générales d'entrée et de séjour des étrangers.....	13	22	27
70 Aide à l'entrée, à la circulation et au séjour des étrangers.....	2	0	1
71 Autres infractions à la police des étrangers.....	2	1	6
72 Outrages à dépositaires de l'autorité.....	19	23	7
73 Violences à dépositaires de l'autorité.....	20	8	3
74 Port ou détention d'armes prohibées.....	7	8	6
75 Atteintes aux intérêts fondamentaux de la Nation.....	1	1	3
76 Délits des courses et des jeux.....	0	0	0
77 Délits interdiction de séjour et de paraître.....	0	0	1
78 Destructions, cruautés et autres délits envers les animaux.....	1	5	0
79 Atteintes à l'environnement.....	4	27	4
80 Chasse et pêche.....	1	0	0
81 Faux documents d'identité.....	3	2	5
82 Faux documents concernant la circulation des véhicules.....	2	3	2
83 Autres faux documents administratifs.....	4	1	1
84 Faux en écriture publique et authentique.....	2	5	2
85 Autres faux en écriture.....	1	9	3
86 Fausse monnaie.....	0	0	4
87 Contrefaçons et fraudes industrielles et commerciales.....	5	0	14
88 Contrefaçons littéraires et artistiques.....	0	0	2
89 Falsifications et usages de chèques volés.....	31	27	15
90 Falsifications et usages de cartes de crédit.....	16	156	18
91 Escroqueries et abus de confiance.....	307	300	173
92 Infractions à la législation sur les chèques.....	7	1	3
93 Travail clandestin.....	14	15	12
94 Emploi d'étranger sans titre de travail.....	3	3	1
95 Marchandage - prêt de main d'oeuvre.....	0	0	1
96 Index non utilisé.....	0	0	0
97 Index non utilisé.....	0	0	0
98 Banqueroutes, abus de biens sociaux et autres délits de société.....	4	1	4
99 Index non utilisé.....	0	0	0
100 Index non utilisé.....	0	0	0
101 Prix illicites, publicité fausse et infractions aux règles de la concurrence.....	0	0	0
102 Achats et ventes sans facture.....	0	0	0
103 Infractions à l'exercice d'une profession réglementée.....	1	1	0
104 Infractions au droit de l'urbanisme et de la construction.....	12	4	2
105 Fraudes fiscales.....	0	0	1
106 Autres délits économiques et financiers.....	5	4	4
107 Autres délits.....	65	147	108
Total des infractions	3 985	4 188	2 015

DÉPARTEMENT DE L'ESSONNE (91)

Données départementales année 2009 faits constatés (services de police et unités de gendarmerie)	Gendarmerie nationale			Police nationale			Total	
	nombre	variation	part dans le total	nombre	variation	part dans le total	nombre	variation
TOTAL DES INFRACTIONS	14 463	-5,15%	20,21	57 098	-5,75%	79,79	71 561	-5,63%
<i>Délinquance de voie publique</i>	7 418	-2,14%	21,47	27 129	-6,73%	78,53	34 547	-5,78%
<i>Infractions révélées par l'action des services</i>	931	-11,50%	11,25	7 345	6,62%	88,75	8 276	4,22%
<i>Atteintes volontaires à l'intégrité physique</i>	1 507	-11,20%	13,15	9 951	-4,65%	86,85	11 458	-5,56%
<i>Atteintes aux biens</i>	10 439	-0,79%	22,48	35 999	-5,32%	77,52	46 438	-4,34%
VOLS (y compris recels)	9 857	-1,06%	26,86	26 843	-4,95%	73,14	36 700	-3,93%
* Vols à main armée	54	-27,03%	23,89	172	-26,18%	76,11	226	-26,38%
* Autres vols avec violences	251	-17,97%	7,84	2 949	-7,21%	92,16	3 200	-8,15%
* Cambriolages	1 897	10,35%	31,39	4 146	0,83%	68,61	6 043	3,64%
<i>dont - résidences principales</i>	1 363	9,21%	31,93	2 906	1,57%	68,07	4 269	3,89%
<i>- résidences secondaires</i>	46	-33,33%	68,66	21	-19,23%	31,34	67	-29,47%
<i>- locaux industriels, commerciaux ou financiers</i>	281	16,60%	32,79	576	-6,04%	67,21	857	0,35%
* Vols avec entrée par ruse	54	-28,00%	28,72	134	11,67%	71,28	188	-3,59%
* Vols d'automobiles et de véhicules de transport avec fret	1 077	8,57%	30,55	2 448	-6,81%	69,45	3 525	-2,60%
* Vols de véhicules motorisés à deux roues	276	30,19%	19,63	1 130	7,11%	80,37	1 406	10,97%
* Vols à la roulotte	1 873	-2,50%	35,79	3 361	-16,18%	64,21	5 234	-11,75%
* Vols d'accessoires sur véhicules immatriculés	825	-23,11%	21,62	2 991	-7,28%	78,38	3 816	-11,24%
* Autres vols simples	3 342	0,36%	27,28	8 910	-2,11%	72,72	12 252	-1,45%
<i>dont - vols au préjudice des particuliers</i>	2 701	1,85%	28,72	6 705	-2,83%	71,28	9 406	-1,53%
<i>dont - vols à la tire</i>	508	-8,96%	29,99	1 186	-9,26%	70,01	1 694	-9,17%
<i>dont - vols au préjudice d'établissements publics ou privés</i>	368	-8,68%	34,01	714	-17,84%	65,99	1 082	-14,94%
<i>dont - vols à l'étalage</i>	174	35,94%	11,20	1 379	15,20%	88,80	1 553	17,21%
* Recels	208	-20,31%	25,68	602	4,33%	74,32	810	-3,34%
ESCROQUERIES ET INFRACTIONS ÉCONOMIQUES ET FINANCIÈRES	874	-38,54%	18,51	3 849	-31,77%	81,49	4 723	-33,13%
* Escroqueries, faux et contrefaçons	790	-36,70%	17,97	3 607	-32,92%	82,03	4 397	-33,63%
<i>dont - escroqueries et abus de confiance</i>	610	-35,24%	25,13	1 817	-45,71%	74,87	2 427	-43,41%
<i>- falsifications et usages de chèques volés</i>	74	-41,27%	7,91	861	7,22%	92,09	935	0,65%
<i>- falsifications et usages de cartes de crédit</i>	38	-72,66%	5,37	670	-33,00%	94,63	708	-37,84%
<i>- faux en écriture (publique, authentique et autres)</i>	27	22,73%	21,26	100	-13,79%	78,74	127	-7,97%
<i>- contrefaçons et fraudes (sauf fiscales)</i>	25	177,78%	18,80	108	30,12%	81,20	133	44,57%
* Délinquance économique et financière	72	-56,36%	27,17	193	-7,66%	72,83	265	-29,14%
<i>dont - travail clandestin</i>	29	-69,47%	24,79	88	-13,73%	75,21	117	-40,61%
<i>- emploi d'étranger sans titre de travail</i>	6	-64,71%	13,33	39	-33,90%	86,67	45	-40,79%
* Infractions à la législation sur les chèques sauf chèques volés	12	33,33%	19,67	49	-10,91%	80,33	61	-4,69%
CRIMES ET DÉLITS CONTRE LES PERSONNES	1 535	-5,54%	17,63	7 172	-1,63%	82,37	8 707	-2,34%
* Homicides	3	-82,35%	4,92	58	23,40%	95,08	61	-4,69%
<i>dont - tentatives d'homicides</i>	1	-88,89%	2,13	46	6,98%	97,87	47	-9,62%
* Coups et blessures volontaires	700	-10,37%	15,79	3 734	-2,99%	84,21	4 434	-4,23%
<i>dont - coups et blessures volontaires non suivis de mort</i>	700	-10,26%	15,79	3 733	-2,99%	84,21	4 433	-4,21%
* Autres atteintes contre les personnes	410	-4,65%	16,53	2 070	0,58%	83,47	2 480	-0,32%
<i>dont - menaces et chantages</i>	265	-7,34%	14,01	1 626	0,56%	85,99	1 891	-0,63%
<i>- atteintes à la dignité et la personnalité</i>	90	-62,18%	24,26	281	46,35%	75,74	371	-13,72%
* Atteintes aux moeurs	171	21,28%	22,24	598	-1,64%	77,76	769	2,67%
<i>dont - viols</i>	37	-2,63%	17,87	170	-10,05%	82,13	207	-8,81%
<i>dont - sur mineur(e)s</i>	21	-8,70%	18,75	91	-15,74%	81,25	112	-14,50%
<i>dont - agressions sexuelles y compris harcèlements</i>	44	12,82%	16,06	230	-8,37%	83,94	274	-5,52%
<i>dont - sur mineur(e)s</i>	29	16,00%	19,86	117	-30,36%	80,14	146	-24,35%
<i>dont - autres atteintes sexuelles</i>	88	39,68%	31,21	194	18,29%	68,79	282	24,23%
* Infractions contre la famille et l'enfant	251	-1,95%	26,06	712	-2,33%	73,94	963	-2,23%
<i>dont - violences, mauvais traitements, abandons</i>	56	-8,20%	16,87	276	2,60%	83,13	332	0,61%
AUTRES INFRACTIONS (dont Stupéfiants)	2 197	-1,83%	10,25	19 234	-0,91%	89,75	21 431	-1,00%
* Infractions à la législation sur les stupéfiants	378	3,00%	8,07	4 304	11,76%	91,93	4 682	11,00%
<i>dont - trafic ou revente sans usage</i>	20	53,85%	12,05	146	16,80%	87,95	166	20,29%
<i>- usage - revente</i>	49	8,89%	19,07	208	22,35%	80,93	257	19,53%
<i>- consommation</i>	254	9,48%	6,09	3 917	11,69%	93,91	4 171	11,55%
* Délits à la police des étrangers	206	13,81%	13,68	1 300	-0,54%	86,32	1 506	1,21%
<i>dont - infractions aux conditions d'entrée et de séjour</i>	195	14,71%	14,26	1 172	-0,76%	85,74	1 367	1,18%
<i>- aide à l'entrée, à la circulation et au séjour</i>	4	33,33%	9,52	38	-30,91%	90,48	42	-27,59%
* Destructions, dégradations	790	-3,66%	7,49	9 758	-5,80%	92,51	10 548	-5,64%
<i>dont - attentats par explosifs</i>	0	-	-	0	-100,00%	-	0	-100,00%
<i>- incendies volontaires</i>	112	67,16%	10,26	980	-0,41%	89,74	1 092	3,90%
<i>- autres destructions et dégradations de biens publics</i>	230	-2,95%	24,57	706	-6,24%	75,43	936	-5,45%
<i>- destructions et dégradations de véhicules privés</i>	242	-2,81%	4,73	4 877	-8,77%	95,27	5 119	-8,51%
<i>- autres destructions et dégradations de biens privés</i>	206	-22,85%	6,06	3 195	-2,35%	93,94	3 401	-3,90%
* Délits divers	823	-5,40%	17,53	3 872	-0,54%	82,47	4 695	-1,43%
<i>dont - faux documents (identité, circulation et autres)</i>	35	-30,00%	12,82	238	-10,86%	87,18	273	-13,88%
<i>- outrages à dépositaires de l'autorité</i>	107	3,88%	13,43	690	1,77%	86,57	797	2,05%
<i>- violences à dépositaires de l'autorité</i>	91	15,19%	11,85	677	-11,04%	88,15	768	-8,57%
<i>- port ou détention d'armes prohibées</i>	43	-18,87%	5,41	752	6,21%	94,59	795	4,47%
<i>- pêche, chasse et atteintes à l'environnement</i>	16	-5,88%	69,57	7	0,00%	30,43	23	-4,17%
<i>- autres délits divers non spécifiés</i>	485	-12,93%	24,73	1 476	2,86%	75,27	1 961	-1,56%

Infractions constatées dans les circonscriptions de :	ÉVRY	ARPAJON	ATHIS-MONS	BRUNOY	CORBEIL-	DRAVEIL	ÉTAMPES
					ESSONNES		
1 Règlements de compte entre malfaiteurs.....	0	0	0	0	0	0	0
2 Homicides pour voler et à l'occasion de vols.....	0	0	0	0	0	0	0
3 Homicides pour d'autres motifs.....	0	1	0	1	1	0	2
4 Tentatives d'homicides pour voler et à l'occasion de vols.....	0	0	0	0	0	0	0
5 Tentatives d'homicides pour d'autres motifs.....	3	3	2	0	3	0	5
6 Coups et blessures volontaires suivis de mort.....	0	0	0	0	0	0	0
7 Autres coups et blessures volontaires criminels ou correctionnels.....	499	279	120	131	300	229	209
8 Prises d'otages à l'occasion de vols.....	0	0	0	0	0	0	0
9 Prises d'otages dans un autre but.....	0	0	0	0	0	0	0
10 Séquestrations.....	7	5	3	1	3	0	8
11 Menaces ou chantages pour extorsion de fonds.....	14	10	13	23	9	11	23
12 Menaces ou chantages dans un autre but.....	202	100	43	47	150	122	59
13 Atteintes à la dignité et à la personnalité.....	26	19	12	10	22	11	24
14 Violations de domicile.....	8	14	4	2	14	3	5
15 Vols à main armée contre des établissements financiers.....	1	0	1	0	0	0	0
16 Vols à main armée contre des établissements industriels ou commerciaux.....	14	10	2	12	3	4	8
17 Vols à main armée contre des entreprises de transports de fonds.....	0	0	0	0	0	0	0
18 Vols à main armée contre des particuliers à leur domicile.....	1	0	0	1	1	1	0
19 Autres vols à main armée.....	5	2	1	4	5	0	0
20 Vols avec armes blanches contre des établissements financiers, commerciaux ou industriels.....	4	0	1	0	3	0	0
21 Vols avec armes blanches contre des particuliers à leur domicile.....	0	0	0	0	2	2	0
22 Autres vols avec armes blanches.....	60	10	2	19	26	9	4
23 Vols violents sans arme contre des établissements financiers, commerciaux ou industriels.....	2	1	1	1	1	1	0
24 Vols violents sans arme contre des particuliers à leur domicile.....	0	2	0	2	1	0	3
25 Vols violents sans arme contre des femmes sur voie publique ou autre lieu public.....	166	58	35	27	142	41	14
26 Vols violents sans arme contre d'autres victimes.....	312	72	54	55	190	72	37
27 Cambriolages de locaux d'habitation principale.....	311	278	150	149	82	137	153
28 Cambriolages de résidences secondaires.....	0	1	0	1	0	0	2
29 Cambriolages de locaux industriels, commerciaux ou financiers.....	96	61	14	19	41	38	27
30 Cambriolages d'autres lieux.....	112	39	7	41	83	36	16
31 Vols avec entrée par ruse en tous lieux.....	10	22	9	5	6	6	10
32 Vols à la tire.....	295	39	4	84	84	69	49
33 Vols à l'étagère.....	505	84	62	39	38	58	28
34 Vols de véhicules de transport avec fret.....	0	1	0	0	0	0	0
35 Vols d'automobiles.....	266	299	109	114	196	141	80
36 Vols de véhicules motorisés à 2 roues.....	127	70	40	90	96	45	29
37 Vols à la roulotte.....	441	163	123	220	288	156	92
38 Vols d'accessoires sur véhicules à moteur immatriculés.....	456	344	138	133	266	138	65
39 Vols simples sur chantier.....	5	0	9	2	7	7	6
40 Vols simples sur exploitations agricoles.....	0	0	0	0	2	0	0
41 Autres vols simples contre des établissements publics ou privés.....	130	90	22	28	60	30	55
42 Autres vols simples contre des particuliers dans des locaux privés.....	178	193	63	74	136	118	86
43 Autres vols simples contre des particuliers dans des locaux ou lieux publics.....	399	272	151	175	235	204	129
44 Recels.....	62	69	11	20	71	42	10
45 Proxénétisme.....	0	1	0	0	0	1	0
46 Vols sur des majeur(e)s.....	10	3	2	3	5	2	11
47 Vols sur des mineur(e)s.....	11	2	2	4	2	2	6
48 Harcèlements sexuels et autres agressions sexuelles contre des majeur(e)s.....	17	11	3	2	11	2	10
49 Harcèlements sexuels et autres agressions sexuelles contre des mineur(e)s.....	10	6	1	3	10	5	6
50 Atteintes sexuelles.....	10	5	7	25	8	5	7
51 Homicides commis d'enfants de moins de 15 ans.....	0	0	0	0	0	0	0
52 Violences, mauvais traitements et abandons d'enfants.....	31	48	7	33	13	23	5
53 Délits au sujet de la garde des mineurs.....	9	21	11	7	22	3	15
54 Non versement de pension alimentaire.....	6	14	5	2	21	3	4
55 Trafic et revente sans usage de stupéfiants.....	28	9	6	0	5	10	4
56 Usage - revente de stupéfiants.....	11	8	7	2	6	24	2
57 Usage de stupéfiants.....	348	241	203	154	231	253	199
58 Autres infractions à la législation sur les stupéfiants.....	2	0	1	0	2	1	2
59 Délits de débits de boissons et infractions à la réglementation sur l'alcool et le tabac.....	1	0	0	0	0	0	0
60 Fraudes alimentaires et infractions à l'hygiène.....	0	0	0	0	0	0	0
61 Autres délits contre la santé publique et la réglementation des professions médicales.....	0	0	0	0	0	0	0
62 Incendies volontaires de biens publics.....	8	12	5	3	4	1	16
63 Incendies volontaires de biens privés.....	125	45	15	38	200	42	23
64 Attentats à l'explosif contre des biens publics.....	0	0	0	0	0	0	0
65 Attentats à l'explosif contre des biens privés.....	0	0	0	0	0	0	0
66 Autres destructions et dégradations de biens publics.....	61	60	33	33	62	30	19
67 Autres destructions et dégradations de biens privés.....	454	202	100	137	425	210	91
68 Destructions et dégradations de véhicules privés.....	360	399	143	213	459	332	201
69 Infractions aux conditions générales d'entrée et de séjour des étrangers.....	125	27	34	47	32	13	116
70 Aide à l'entrée, à la circulation et au séjour des étrangers.....	1	0	0	2	0	2	2
71 Autres infractions à la police des étrangers.....	0	0	1	17	0	0	2
72 Outrages à dépositaires de l'autorité.....	119	40	32	4	83	22	50
73 Violences à dépositaires de l'autorité.....	134	31	15	36	73	29	25
74 Port ou détention d'armes prohibées.....	137	36	11	54	35	32	51
75 Atteintes aux intérêts fondamentaux de la Nation.....	0	0	0	0	0	0	0
76 Délits des courses et des jeux.....	0	0	0	0	1	0	0
77 Délits interdiction de séjour et de paraître.....	0	0	0	0	0	0	0
78 Destructions, cruautés et autres délits envers les animaux.....	4	5	1	1	1	3	2
79 Atteintes à l'environnement.....	0	2	0	1	0	0	1
80 Chasse et pêche.....	0	0	0	0	0	0	0
81 Faux documents d'identité.....	5	0	3	4	4	2	7
82 Faux documents concernant la circulation des véhicules.....	9	0	1	2	3	4	2
83 Autres faux documents administratifs.....	9	15	2	1	2	0	3
84 Faux en écriture publique et authentique.....	6	0	0	0	2	4	0
85 Autres faux en écriture.....	5	3	3	5	7	1	3
86 Fausse monnaie.....	5	5	1	2	5	1	7
87 Contrefaçons et fraudes industrielles et commerciales.....	12	1	2	2	1	6	0
88 Contrefaçons littéraires et artistiques.....	2	0	0	0	1	2	0
89 Falsifications et usages de chèques volés.....	55	70	63	9	44	73	36
90 Falsifications et usages de cartes de crédit.....	65	33	19	26	78	44	32
91 Escroqueries et abus de confiance.....	233	127	97	59	101	77	101
92 Infractions à la législation sur les chèques.....	1	20	1	1	0	0	0
93 Travail clandestin.....	9	3	1	6	0	3	9
94 Emploi d'étranger sans titre de travail.....	2	0	0	2	0	0	2
95 Marchandage - prêt de main d'oeuvre.....	0	0	0	0	0	0	0
96 Index non utilisé.....	0	0	0	0	0	0	0
97 Index non utilisé.....	0	0	0	0	0	0	0
98 Banqueroutes, abus de biens sociaux et autres délits de société.....	0	0	0	0	0	0	2
99 Index non utilisé.....	0	0	0	0	0	0	0
100 Index non utilisé.....	0	0	0	0	0	0	0
101 Prix illicites, publicité fautive et infractions aux règles de la concurrence.....	0	0	0	0	0	0	0
102 Achats et ventes sans facture.....	0	0	2	0	0	0	0
103 Infractions à l'exercice d'une profession réglementée.....	0	0	0	1	4	1	3
104 Infractions au droit de l'urbanisme et de la construction.....	0	0	0	2	1	0	1
105 Fraudes fiscales.....	1	0	1	1	0	0	0
106 Autres délits économiques et financiers.....	4	1	0	0	0	1	4
107 Autres délits.....	232	106	40	64	160	83	66
Total des infractions	7 394	4 223	2 087	2 538	4 691	3 083	2 386

Infractions constatées dans les circonscriptions de :	JUVISY-	LONGJUMEAU	MASSY	MONTGERON	PALaiseAU	SAINTE-GENEVIÈVE-DES BOIS	SAVIGNY-
	SUR-ORGE						SUR-ORGE
1 Règlements de compte entre malfaiteurs.....	0	0	0	0	0	0	0
2 Homicides pour voler et à l'occasion de vols.....	0	0	0	0	0	0	0
3 Homicides pour d'autres motifs.....	0	0	0	0	0	2	0
4 Tentatives d'homicides pour voler et à l'occasion de vols.....	1	0	0	0	0	0	0
5 Tentatives d'homicides pour d'autres motifs.....	3	2	3	0	0	1	3
6 Coups et blessures volontaires suivis de mort.....	0	0	0	0	0	0	0
7 Autres coups et blessures volontaires criminels ou correctionnels.....	502	161	171	253	370	303	161
8 Prises d'otages à l'occasion de vols.....	0	0	0	0	1	0	0
9 Prises d'otages dans un autre but.....	0	0	0	0	0	0	0
10 Séquestrations.....	4	2	1	2	4	8	1
11 Menaces ou chantages pour extorsion de fonds.....	30	13	25	18	15	55	7
12 Menaces ou chantages dans un autre but.....	162	47	62	62	125	108	59
13 Atteintes à la dignité et à la personnalité.....	37	20	23	11	12	40	6
14 Violations de domicile.....	21	1	4	6	6	12	4
15 Vols à main armée contre des établissements financiers.....	2	0	2	1	3	0	0
16 Vols à main armée contre des établissements industriels ou commerciaux.....	16	2	12	8	2	6	4
17 Vols à main armée contre des entreprises de transports de fonds.....	0	0	0	0	0	0	0
18 Vols à main armée contre des particuliers à leur domicile.....	0	0	0	1	0	2	0
19 Autres vols à main armée.....	3	8	3	4	1	3	2
20 Vols avec armes blanches contre des établissements financiers, commerciaux ou industriels.....	1	1	1	2	2	0	1
21 Vols avec armes blanches contre des particuliers à leur domicile.....	2	0	0	1	1	1	1
22 Autres vols avec armes blanches.....	28	17	14	4	26	20	15
23 Vols violents sans arme contre des établissements financiers, commerciaux ou industriels.....	2	0	1	2	0	0	1
24 Vols violents sans arme contre des particuliers à leur domicile.....	2	0	0	0	0	0	1
25 Vols violents sans arme contre des femmes sur voie publique ou autre lieu public.....	175	26	87	66	45	80	17
26 Vols violents sans arme contre d'autres victimes.....	312	45	94	106	142	103	60
27 Cambriolages de locaux d'habitation principale.....	311	94	84	240	431	260	223
28 Cambriolages de résidences secondaires.....	3	0	3	2	6	1	2
29 Cambriolages de locaux industriels, commerciaux ou financiers.....	55	35	46	32	59	31	18
30 Cambriolages d'autres lieux.....	107	28	37	11	74	35	17
31 Vols avec entrée par ruse en tous lieux.....	15	3	9	9	5	15	10
32 Vols à la tire.....	136	26	94	49	142	69	46
33 Vols à l'étalage.....	71	12	165	30	139	144	4
34 Vols de véhicules de transport avec fret.....	0	0	0	0	0	0	2
35 Vols d'automobiles.....	270	122	123	202	194	226	93
36 Vols de véhicules motorisés à 2 roues.....	94	83	112	78	128	103	34
37 Vols à la roulotte.....	260	179	199	190	594	322	134
38 Vols d'accessoires sur véhicules à moteur immatriculés.....	334	104	214	205	264	192	138
39 Vols simples sur chantier.....	5	10	26	11	10	6	6
40 Vols simples sur exploitations agricoles.....	0	0	0	0	0	0	0
41 Autres vols simples contre des établissements publics ou privés.....	23	59	58	21	92	29	16
42 Autres vols simples contre des particuliers dans des locaux privés.....	279	71	299	58	386	156	93
43 Autres vols simples contre des particuliers dans des locaux ou lieux publics.....	450	80	114	194	427	337	161
44 Recels.....	104	20	28	28	39	38	15
45 Proxénétisme.....	0	2	0	0	0	0	0
46 Viols sur des majeur(e)s.....	10	5	7	6	7	6	1
47 Viols sur des mineur(e)s.....	6	5	3	5	5	9	2
48 Harcèlements sexuels et autres agressions sexuelles contre des majeur(e)s.....	13	6	8	6	14	7	2
49 Harcèlements sexuels et autres agressions sexuelles contre des mineur(e)s.....	10	2	2	5	9	5	0
50 Atteintes sexuelles.....	27	11	12	9	30	21	7
51 Homicides commis d'enfants de moins de 15 ans.....	0	0	0	0	0	0	0
52 Violences, mauvais traitements et abandons d'enfants.....	27	2	25	7	14	26	0
53 Délits au sujet de la garde des mineurs.....	58	15	14	14	42	45	7
54 Non versement de pension alimentaire.....	9	6	16	14	20	25	5
55 Trafic et revente sans usage de stupéfiants.....	4	21	3	4	4	12	2
56 Usage - revente de stupéfiants.....	29	4	14	10	16	2	7
57 Usage de stupéfiants.....	724	198	301	186	304	281	141
58 Autres infractions à la législation sur les stupéfiants.....	1	0	9	0	7	1	1
59 Délits de débits de boissons et infractions à la réglementation sur l'alcool et le tabac.....	4	2	0	0	0	0	0
60 Fraudes alimentaires et infractions à l'hygiène.....	0	0	0	0	0	0	0
61 Autres délits contre la santé publique et la réglementation des professions médicales.....	0	0	0	0	0	0	0
62 Incendies volontaires de biens publics.....	3	2	5	0	10	8	0
63 Incendies volontaires de biens privés.....	160	15	23	13	49	121	32
64 Attentats à l'explosif contre des biens publics.....	0	0	0	0	0	0	0
65 Attentats à l'explosif contre des biens privés.....	0	0	0	0	0	0	0
66 Autres destructions et dégradations de biens publics.....	60	36	64	43	97	51	50
67 Autres destructions et dégradations de biens privés.....	451	112	194	148	309	225	131
68 Destructions et dégradations de véhicules privés.....	498	229	367	316	759	300	298
69 Infractions aux conditions générales d'entrée et de séjour des étrangers.....	296	110	60	25	114	49	68
70 Aide à l'entrée, à la circulation et au séjour des étrangers.....	0	1	0	0	2	1	2
71 Autres infractions à la police des étrangers.....	2	5	52	0	0	1	0
72 Outrages à dépositaires de l'autorité.....	98	25	68	28	55	18	44
73 Violences à dépositaires de l'autorité.....	93	22	64	21	44	31	48
74 Port ou détention d'armes prohibées.....	121	25	56	38	59	57	32
75 Atteintes aux intérêts fondamentaux de la Nation.....	0	0	0	1	0	0	0
76 Délits des courses et des jeux.....	0	0	0	0	0	0	0
77 Délits interdiction de séjour et de paraître.....	0	0	1	0	0	0	0
78 Destructions, cruautés et autres délits envers les animaux.....	2	0	0	0	0	2	1
79 Atteintes à l'environnement.....	0	0	0	1	0	0	1
80 Chasse et pêche.....	0	0	0	0	1	0	0
81 Faux documents d'identité.....	18	3	6	0	14	7	0
82 Faux documents concernant la circulation des véhicules.....	20	3	0	1	6	3	0
83 Autres faux documents administratifs.....	9	3	3	1	9	1	0
84 Faux en écriture publique et authentique.....	2	0	5	2	0	3	0
85 Autres faux en écriture.....	4	5	1	4	20	1	4
86 Fausse monnaie.....	8	0	4	4	1	7	0
87 Contrefaçons et fraudes industrielles et commerciales.....	6	1	17	11	2	37	0
88 Contrefaçons littéraires et artistiques.....	2	0	2	0	0	1	0
89 Falsifications et usages de chèques volés.....	111	77	61	43	161	39	19
90 Falsifications et usages de cartes de crédit.....	88	45	53	14	85	58	30
91 Escroqueries et abus de confiance.....	162	95	149	73	173	192	81
92 Infractions à la législation sur les chèques.....	0	0	2	0	15	8	0
93 Travail clandestin.....	6	1	3	1	7	10	5
94 Emploi d'étranger sans titre de travail.....	1	1	1	0	4	1	3
95 Marchandage - prêt de main d'oeuvre.....	0	0	0	0	1	0	0
96 Index non utilisé.....	0	0	0	0	0	0	0
97 Index non utilisé.....	0	0	0	0	0	0	0
98 Banqueroutes, abus de biens sociaux et autres délits de société.....	0	1	2	0	1	1	0
99 Index non utilisé.....	0	0	0	0	0	0	0
100 Index non utilisé.....	0	0	0	0	0	0	0
101 Prix illicites, publicité fautive et infractions aux règles de la concurrence.....	0	0	0	0	0	0	0
102 Achats et ventes sans facture.....	0	0	0	0	0	0	0
103 Infractions à l'exercice d'une profession réglementée.....	0	0	0	0	0	1	2
104 Infractions au droit de l'urbanisme et de la construction.....	0	0	0	3	0	0	0
105 Fraudes fiscales.....	2	0	0	0	0	0	0
106 Autres délits économiques et financiers.....	4	0	0	0	7	0	0
107 Autres délits.....	126	62	96	98	99	152	32
Total des infractions	7 095	2 429	3 887	3 062	6 321	4 534	2 413

Infractions constatées dans les compagnies de gendarmerie de :	ÉTAMPES	ÉVRY	PALAISEAU
1 Règlements de compte entre malfaiteurs.....	0	0	0
2 Homicides pour voler et à l'occasion de vols.....	0	0	0
3 Homicides pour d'autres motifs.....	0	1	1
4 Tentatives d'homicides pour voler et à l'occasion de vols.....	0	0	0
5 Tentatives d'homicides pour d'autres motifs.....	0	0	1
6 Coups et blessures volontaires suivis de mort.....	0	0	0
7 Autres coups et blessures volontaires criminels ou correctionnels.....	221	289	190
8 Prises d'otages à l'occasion de vols.....	0	0	0
9 Prises d'otages dans un autre but.....	0	0	0
10 Séquestrations.....	0	2	4
11 Menaces ou chantages pour extorsion de fonds.....	11	19	18
12 Menaces ou chantages dans un autre but.....	37	107	72
13 Atteintes à la dignité et à la personnalité.....	18	51	21
14 Violations de domicile.....	24	14	11
15 Vols à main armée contre des établissements financiers.....	0	1	0
16 Vols à main armée contre des établissements industriels ou commerciaux.....	0	13	14
17 Vols à main armée contre des entreprises de transports de fonds.....	0	0	0
18 Vols à main armée contre des particuliers à leur domicile.....	2	7	1
19 Autres vols à main armée.....	3	7	6
20 Vols avec armes blanches contre des établissements financiers, commerciaux ou industriels.....	5	2	2
21 Vols avec armes blanches contre des particuliers à leur domicile.....	1	1	2
22 Autres vols avec armes blanches.....	5	21	14
23 Vols violents sans arme contre des établissements financiers, commerciaux ou industriels.....	0	0	1
24 Vols violents sans arme contre des particuliers à leur domicile.....	4	1	2
25 Vols violents sans arme contre des femmes sur voie publique ou autre lieu public.....	16	18	15
26 Vols violents sans arme contre d'autres victimes.....	28	63	50
27 Cambriolages de locaux d'habitation principale.....	400	469	494
28 Cambriolages de résidences secondaires.....	18	18	10
29 Cambriolages de locaux industriels, commerciaux ou financiers.....	78	93	109
30 Cambriolages d'autres lieux.....	51	86	66
31 Vols avec entrée par ruse en tous lieux.....	19	25	9
32 Vols à la tire.....	165	215	121
33 Vols à l'étalage.....	33	92	49
34 Vols de véhicules de transport avec fret.....	0	2	2
35 Vols d'automobiles.....	267	348	456
36 Vols de véhicules motorisés à 2 roues.....	54	98	124
37 Vols à la roulotte.....	459	749	656
38 Vols d'accessoires sur véhicules à moteur immatriculés.....	194	346	279
39 Vols simples sur chantier.....	16	26	40
40 Vols simples sur exploitations agricoles.....	7	4	6
41 Autres vols simples contre des établissements publics ou privés.....	73	119	159
42 Autres vols simples contre des particuliers dans des locaux privés.....	262	362	349
43 Autres vols simples contre des particuliers dans des locaux ou lieux publics.....	276	465	448
44 Recels.....	24	155	29
45 Proxénétisme.....	0	1	1
46 Vols sur des majeur(e)s.....	6	6	4
47 Vols sur des mineur(e)s.....	3	11	7
48 Harcèlements sexuels et autres agressions sexuelles contre des majeur(e)s.....	1	9	4
49 Harcèlements sexuels et autres agressions sexuelles contre des mineur(e)s.....	12	9	7
50 Atteintes sexuelles.....	30	39	18
51 Homicides commis d'enfants de moins de 15 ans.....	0	0	0
52 Violences, mauvais traitements et abandons d'enfants.....	16	26	14
53 Délits au sujet de la garde des mineurs.....	37	53	37
54 Non versement de pension alimentaire.....	18	27	23
55 Trafic et revente sans usage de stupéfiants.....	5	5	10
56 Usage - revente de stupéfiants.....	17	14	18
57 Usage de stupéfiants.....	69	80	94
58 Autres infractions à la législation sur les stupéfiants.....	11	23	19
59 Délits de débits de boissons et infractions à la réglementation sur l'alcool et le tabac.....	1	4	0
60 Fraudes alimentaires et infractions à l'hygiène.....	0	5	2
61 Autres délits contre la santé publique et la réglementation des professions médicales.....	1	0	1
62 Incendies volontaires de biens publics.....	6	15	5
63 Incendies volontaires de biens privés.....	18	45	23
64 Attentats à l'explosif contre des biens publics.....	0	0	0
65 Attentats à l'explosif contre des biens privés.....	0	0	0
66 Autres destructions et dégradations de biens publics.....	65	95	63
67 Autres destructions et dégradations de biens privés.....	51	79	72
68 Destructions et dégradations de véhicules privés.....	98	87	57
69 Infractions aux conditions générales d'entrée et de séjour des étrangers.....	45	73	67
70 Aide à l'entrée, à la circulation et au séjour des étrangers.....	1	0	3
71 Autres infractions à la police des étrangers.....	2	4	1
72 Outrages à dépositaires de l'autorité.....	19	62	24
73 Violences à dépositaires de l'autorité.....	9	70	12
74 Port ou détention d'armes prohibées.....	7	24	11
75 Atteintes aux intérêts fondamentaux de la Nation.....	1	6	5
76 Délits des courses et des jeux.....	0	0	0
77 Délits interdiction de séjour et de paraître.....	1	1	0
78 Destructions, cruautés et autres délits envers les animaux.....	7	4	4
79 Atteintes à l'environnement.....	7	0	4
80 Chasse et pêche.....	0	1	0
81 Faux documents d'identité.....	2	4	9
82 Faux documents concernant la circulation des véhicules.....	3	1	3
83 Autres faux documents administratifs.....	0	2	4
84 Faux en écriture publique et authentique.....	2	3	2
85 Autres faux en écriture.....	7	6	7
86 Fausse monnaie.....	1	10	5
87 Contrefaçons et fraudes industrielles et commerciales.....	16	9	0
88 Contrefaçons littéraires et artistiques.....	0	0	0
89 Falsifications et usages de chèques volés.....	25	30	18
90 Falsifications et usages de cartes de crédit.....	16	10	11
91 Escroqueries et abus de confiance.....	150	229	226
92 Infractions à la législation sur les chèques.....	5	5	2
93 Travail clandestin.....	11	5	8
94 Emploi d'étranger sans titre de travail.....	2	1	3
95 Marchandage - prêt de main d'oeuvre.....	1	0	0
96 Index non utilisé.....	0	0	0
97 Index non utilisé.....	0	0	0
98 Banqueroutes, abus de biens sociaux et autres délits de société.....	0	2	1
99 Index non utilisé.....	0	0	0
100 Index non utilisé.....	0	0	0
101 Prix illicites, publicité fausse et infractions aux règles de la concurrence.....	0	1	0
102 Achats et ventes sans facture.....	2	0	0
103 Infractions à l'exercice d'une profession réglementée.....	1	1	0
104 Infractions au droit de l'urbanisme et de la construction.....	12	4	7
105 Fraudes fiscales.....	0	1	0
106 Autres délits économiques et financiers.....	0	2	2
107 Autres délits.....	100	208	161
Total des infractions	3 691	5 701	4 910

DÉPARTEMENT DES HAUTS-DE-SEINE (92)

Données départementales année 2009 faits constatés (services de police et unités de gendarmerie)	Gendarmerie nationale			Police nationale			Total	
	nombre	variation	part dans le total	nombre	variation	part dans le total	nombre	variation
TOTAL DES INFRACTIONS	793	-13,24%	0,82	95 897	2,69%	99,18	96 690	2,53%
<i>Délinquance de voie publique</i>	32	-72,41%	0,08	41 616	0,73%	99,92	41 648	0,52%
<i>Infractions révélées par l'action des services</i>	529	12,55%	4,78	10 537	3,22%	95,22	11 066	3,63%
<i>Atteintes volontaires à l'intégrité physique</i>	8	-63,64%	0,06	13 179	5,51%	99,94	13 187	5,39%
<i>Atteintes aux biens</i>	74	-61,46%	0,12	61 412	1,32%	99,88	61 486	1,12%
VOLS (y compris recels)	87	-53,48%	0,18	48 880	4,13%	99,82	48 967	3,90%
* Vols à main armée	0	-	-	241	51,57%	100,00	241	51,57%
* Autres vols avec violences	1	-75,00%	0,02	4 424	11,02%	99,98	4 425	10,93%
* Cambriolages	3	-72,73%	0,06	4 997	2,82%	99,94	5 000	2,65%
<i>dont - résidences principales</i>	3	-40,00%	0,10	3 109	4,05%	99,90	3 112	3,98%
<i>- résidences secondaires</i>	0	-	-	29	123,08%	100,00	29	123,08%
<i>- locaux industriels, commerciaux ou financiers</i>	0	-	-	962	-2,43%	100,00	962	-2,43%
* Vols avec entrée par ruse	2	0,00%	0,61	325	-2,99%	99,39	327	-2,97%
* Vols d'automobiles et de véhicules de transport avec fret	2	-87,50%	0,10	2 023	1,45%	99,90	2 025	0,75%
* Vols de véhicules motorisés à deux roues	1	-66,67%	0,03	2 916	12,33%	99,97	2 917	12,24%
* Vols à la roulotte	13	-51,85%	0,16	8 328	4,39%	99,84	8 341	4,20%
* Vols d'accessoires sur véhicules immatriculés	3	-84,21%	0,09	3 329	-0,80%	99,91	3 332	-1,27%
* Autres vols simples	48	-51,52%	0,22	21 289	3,37%	99,78	21 337	3,11%
<i>dont - vols au préjudice des particuliers</i>	46	-52,08%	0,26	17 448	3,91%	99,74	17 494	3,59%
<i>dont - vols à la tire</i>	8	-69,23%	0,32	2 498	5,80%	99,68	2 506	4,99%
<i>dont - vols au préjudice d'établissements publics ou privés</i>	2	-33,33%	0,11	1 771	-10,33%	99,89	1 773	-10,36%
<i>dont - vols à l'étalage</i>	0	-	-	1 884	16,37%	100,00	1 884	16,37%
* Recels	14	133,33%	1,37	1 008	-6,84%	98,63	1 022	-6,07%
ESCROQUERIES ET INFRACTIONS ÉCONOMIQUES ET FINANCIÈRES	330	-0,30%	2,96	10 814	10,80%	97,04	11 144	10,44%
* Escroqueries, faux et contrefaçons	113	-29,38%	1,07	10 482	11,40%	98,93	10 595	10,72%
<i>dont - escroqueries et abus de confiance</i>	65	-30,85%	1,02	6 316	12,75%	98,98	6 381	12,03%
<i>- falsifications et usages de chèques volés</i>	7	-61,11%	0,44	1 575	11,78%	99,56	1 582	10,86%
<i>- falsifications et usages de cartes de crédit</i>	24	-27,27%	1,02	2 319	7,71%	98,98	2 343	7,18%
<i>- faux en écriture (publique, authentique et autres)</i>	17	21,43%	7,73	203	2,01%	92,27	220	3,29%
<i>- contrefaçons et fraudes (sauf fiscales)</i>	0	-100,00%	-	26	62,50%	100,00	26	52,94%
* Délinquance économique et financière	215	26,47%	41,03	309	-7,21%	58,97	524	4,17%
<i>dont - travail clandestin</i>	109	45,33%	53,17	96	-11,11%	46,83	205	12,02%
<i>- emploi d'étranger sans titre de travail</i>	99	11,24%	61,49	62	10,71%	38,51	161	11,03%
* Infractions à la législation sur les chèques sauf chèques volés	2	100,00%	8,00	23	27,78%	92,00	25	31,58%
CRIMES ET DÉLITS CONTRE LES PERSONNES	27	-32,50%	0,29	9 187	1,03%	99,71	9 214	0,89%
* Homicides	0	-	-	34	-27,66%	100,00	34	-27,66%
<i>dont - tentatives d'homicides</i>	0	-	-	22	-35,29%	100,00	22	-35,29%
* Coups et blessures volontaires	3	-40,00%	0,07	4 200	2,64%	99,93	4 203	2,59%
<i>dont - coups et blessures volontaires non suivis de mort</i>	3	-40,00%	0,07	4 196	2,57%	99,93	4 199	2,51%
* Autres atteintes contre les personnes	4	-73,33%	0,13	3 180	-0,81%	99,87	3 184	-1,15%
<i>dont - menaces et chantages</i>	1	-83,33%	0,04	2 502	-0,52%	99,96	2 503	-0,71%
<i>- atteintes à la dignité et la personnalité</i>	3	-98,74%	0,63	470	110,76%	99,37	473	2,60%
* Atteintes aux moeurs	14	27,27%	1,82	757	-9,01%	98,18	771	-8,54%
<i>dont - viols</i>	0	-100,00%	-	221	2,31%	100,00	221	1,84%
<i>dont - sur mineur(e)s</i>	0	-	-	94	-12,96%	100,00	94	-12,96%
<i>dont - agressions sexuelles y compris harcèlements</i>	2	-50,00%	0,65	305	-4,39%	99,35	307	-4,95%
<i>dont - sur mineur(e)s</i>	1	0,00%	0,61	163	-11,89%	99,39	164	-11,83%
<i>dont - autres atteintes sexuelles</i>	12	100,00%	5,00	228	-22,18%	95,00	240	-19,73%
* Infractions contre la famille et l'enfant	6	-33,33%	0,59	1 016	10,92%	99,41	1 022	10,49%
<i>dont - violences, mauvais traitements, abandons</i>	1	0,00%	0,28	362	7,74%	99,72	363	7,72%
AUTRES INFRACTIONS (dont Stupéfiants)	349	-1,97%	1,28	27 016	-2,09%	98,72	27 365	-2,09%
* Infractions à la législation sur les stupéfiants	14	250,00%	0,27	5 173	3,48%	99,73	5 187	3,68%
<i>dont - trafic ou revente sans usage</i>	1	-	0,35	286	11,72%	99,65	287	12,11%
<i>- usage - revente</i>	0	-	-	172	11,69%	100,00	172	11,69%
<i>- consommation</i>	11	266,67%	0,24	4 564	2,61%	99,76	4 575	2,79%
* Délits à la police des étrangers	252	8,62%	7,40	3 153	5,14%	92,60	3 405	5,39%
<i>dont - infractions aux conditions d'entrée et de séjour</i>	148	4,23%	4,72	2 989	7,13%	95,28	3 137	6,99%
<i>- aide à l'entrée, à la circulation et au séjour</i>	65	62,50%	69,89	28	12,00%	30,11	93	43,08%
* Destructions, dégradations	1	-90,91%	0,01	13 540	-8,23%	99,99	13 541	-8,30%
<i>dont - attentats par explosifs</i>	0	-	-	0	-	-	0	-
<i>- incendies volontaires</i>	0	-100,00%	-	620	-8,55%	100,00	620	-8,69%
<i>- autres destructions et dégradations de biens publics</i>	0	-100,00%	-	825	-6,36%	100,00	825	-6,46%
<i>- destructions et dégradations de véhicules privés</i>	0	-100,00%	-	7 735	-10,44%	100,00	7 735	-10,50%
<i>- autres destructions et dégradations de biens privés</i>	1	-75,00%	0,02	4 360	-4,36%	99,98	4 361	-4,43%
* Délits divers	82	-24,77%	1,57	5 150	6,40%	98,43	5 232	5,72%
<i>dont - faux documents (identité, circulation et autres)</i>	38	-20,83%	13,77	238	-4,03%	86,23	276	-6,76%
<i>- outrages à dépositaires de l'autorité</i>	1	-	0,10	1 039	17,80%	99,90	1 040	17,91%
<i>- violences à dépositaires de l'autorité</i>	0	-100,00%	-	836	9,42%	100,00	836	9,28%
<i>- port ou détention d'armes prohibées</i>	0	-100,00%	-	771	11,90%	100,00	771	11,58%
<i>- pêche, chasse et atteintes à l'environnement</i>	2	-83,33%	40,00	3	-	60,00	5	-58,33%
<i>- autres délits divers non spécifiés</i>	35	-18,60%	1,55	2 216	-0,14%	98,45	2 251	-0,49%

Infractions constatées dans les circonscriptions de :	NANTERRE	ANTONY	ASNIÈRES	BAGNEUX	BOULOGNE-	CHÂTENAY-	CLAMART	CLICHY
					BILLANCOURT	MALABRY		
1 Règlements de compte entre malfaiteurs.....	0	0	0	0	0	0	0	0
2 Homicides pour voler et à l'occasion de vols.....	0	0	0	0	0	0	0	0
3 Homicides pour d'autres motifs.....	1	0	0	0	0	0	0	1
4 Tentatives d'homicides pour voler et à l'occasion de vols.....	0	0	0	0	0	0	0	0
5 Tentatives d'homicides pour d'autres motifs.....	2	0	1	1	0	1	0	1
6 Coups et blessures volontaires suivis de mort.....	0	0	0	1	0	0	0	0
7 Autres coups et blessures volontaires criminels ou correctionnels.....	289	224	279	122	251	157	175	381
8 Prises d'otages à l'occasion de vols.....	0	0	0	0	0	0	0	0
9 Prises d'otages dans un autre but.....	0	1	0	0	0	0	0	5
10 Séquestrations.....	4	1	3	2	6	0	0	2
11 Menaces ou chantages pour extorsion de fonds.....	59	40	16	9	38	13	15	14
12 Menaces ou chantages dans un autre but.....	231	91	161	72	121	109	85	148
13 Atteintes à la dignité et à la personnalité.....	19	31	23	20	72	5	3	31
14 Violations de domicile.....	1	13	22	5	25	5	6	5
15 Vols à main armée contre des établissements financiers.....	0	0	0	1	0	1	2	4
16 Vols à main armée contre des établissements industriels ou commerciaux.....	8	5	15	6	6	5	19	12
17 Vols à main armée contre des entreprises de transports de fonds.....	0	0	0	0	2	0	0	0
18 Vols à main armée contre des particuliers à leur domicile.....	1	0	1	0	0	2	2	0
19 Autres vols à main armée.....	4	4	2	0	6	5	0	1
20 Vols avec armes blanches contre des établissements financiers, commerciaux ou industriels.....	4	0	6	0	2	3	0	2
21 Vols avec armes blanches contre des particuliers à leur domicile.....	0	1	1	0	0	0	1	1
22 Autres vols avec armes blanches.....	35	22	11	4	28	15	6	8
23 Vols violents sans arme contre des établissements financiers, commerciaux ou industriels.....	2	3	7	0	2	0	0	1
24 Vols violents sans arme contre des particuliers à leur domicile.....	1	2	2	1	5	0	1	1
25 Vols violents sans arme contre des femmes sur voie publique ou autre lieu public.....	82	82	196	47	193	72	23	125
26 Vols violents sans arme contre d'autres victimes.....	145	159	197	54	232	116	43	152
27 Cambriolages de locaux d'habitation principale.....	131	243	341	49	174	155	151	140
28 Cambriolages de résidences secondaires.....	1	0	0	1	3	2	0	3
29 Cambriolages de locaux industriels, commerciaux ou financiers.....	56	47	44	11	110	29	47	88
30 Cambriolages d'autres lieux.....	77	37	39	25	78	82	45	57
31 Vols avec entrée par ruse en tous lieux.....	8	41	9	6	35	34	7	7
32 Vols à la tire.....	191	56	176	37	126	121	166	307
33 Vols à l'étalage.....	70	60	64	15	144	9	33	61
34 Vols de véhicules de transport avec fret.....	3	0	0	0	0	2	0	0
35 Vols d'automobiles.....	187	79	120	69	171	78	106	128
36 Vols de véhicules motorisés à 2 roues.....	205	77	237	79	219	121	86	176
37 Vols à la roulotte.....	1 020	314	896	91	542	317	197	457
38 Vols d'accessoires sur véhicules à moteur immatriculés.....	242	149	189	101	437	252	146	125
39 Vols simples sur chantier.....	16	6	10	2	23	4	1	11
40 Vols simples sur exploitations agricoles.....	0	0	0	0	1	0	0	0
41 Autres vols simples contre des établissements publics ou privés.....	155	57	64	31	168	45	82	71
42 Autres vols simples contre des particuliers dans des locaux privés.....	298	196	332	118	326	212	201	396
43 Autres vols simples contre des particuliers dans des locaux ou lieux publics.....	563	822	614	161	1 094	311	277	230
44 Recels.....	223	30	62	21	43	35	37	52
45 Proxénétisme.....	0	0	0	0	1	0	0	0
46 Viols sur des majeur(e)s.....	11	2	7	4	14	5	7	5
47 Viols sur des mineur(e)s.....	7	0	1	1	6	2	3	2
48 Harcèlements sexuels et autres agressions sexuelles contre des majeur(e)s.....	11	4	12	0	19	9	3	14
49 Harcèlements sexuels et autres agressions sexuelles contre des mineur(e)s.....	3	3	12	4	15	6	3	11
50 Atteintes sexuelles.....	12	16	12	6	21	9	14	6
51 Homicides commis d'enfants de moins de 15 ans.....	0	0	0	0	0	0	0	0
52 Violences, mauvais traitements et abandons d'enfants.....	18	12	51	27	1	27	13	21
53 Délits au sujet de la garde des mineurs.....	20	21	7	15	34	8	34	43
54 Non versement de pension alimentaire.....	17	20	3	8	29	9	22	18
55 Trafic et revente sans usage de stupéfiants.....	34	14	2	11	20	7	3	11
56 Usage - revente de stupéfiants.....	8	7	10	1	6	8	2	1
57 Usage de stupéfiants.....	536	120	149	85	196	185	248	94
58 Autres infractions à la législation sur les stupéfiants.....	1	5	0	2	0	1	0	0
59 Délits de délits de boissons et infractions à la réglementation sur l'alcool et le tabac.....	0	0	0	0	0	0	1	0
60 Fraudes alimentaires et infractions à l'hygiène.....	0	0	0	0	0	0	0	0
61 Autres délits contre la santé publique et la réglementation des professions médicales.....	0	0	0	0	0	0	0	0
62 Incendies volontaires de biens publics.....	30	2	4	0	3	25	9	0
63 Incendies volontaires de biens privés.....	83	8	30	23	12	31	33	29
64 Attentats à l'explosif contre des biens publics.....	0	0	0	0	0	0	0	0
65 Attentats à l'explosif contre des biens privés.....	0	0	0	0	0	0	0	0
66 Autres destructions et dégradations de biens publics.....	132	66	53	9	13	59	39	30
67 Autres destructions et dégradations de biens privés.....	175	263	398	100	333	213	201	413
68 Destructions et dégradations de véhicules privés.....	577	335	586	173	520	605	543	513
69 Infractions aux conditions générales d'entrée et de séjour des étrangers.....	191	157	145	75	226	87	126	161
70 Aide à l'entrée, à la circulation et au séjour des étrangers.....	0	1	0	0	3	3	0	2
71 Autres infractions à la police des étrangers.....	0	1	63	0	0	1	0	2
72 Outrages à dépositaires de l'autorité.....	147	52	70	38	53	57	33	53
73 Violences à dépositaires de l'autorité.....	141	40	56	24	41	37	32	42
74 Port ou détention d'armes prohibées.....	79	55	61	18	26	44	26	24
75 Atteintes aux intérêts fondamentaux de la Nation.....	0	0	0	0	0	0	0	0
76 Délits des courses et des jeux.....	0	0	1	0	0	0	0	2
77 Délits interdiction de séjour et de paraître.....	0	0	1	1	0	5	0	0
78 Destructions, cruautés et autres délits envers les animaux.....	3	1	0	0	0	2	1	0
79 Atteintes à l'environnement.....	0	0	0	1	1	0	0	0
80 Chasse et pêche.....	0	0	0	0	0	0	0	0
81 Faux documents d'identité.....	6	4	14	1	8	3	1	4
82 Faux documents concernant la circulation des véhicules.....	12	1	5	1	2	1	5	2
83 Autres faux documents administratifs.....	5	6	2	0	14	5	1	8
84 Faux en écriture publique et authentique.....	0	0	3	6	2	4	1	0
85 Autres faux en écriture.....	6	11	5	4	13	10	7	14
86 Fausse monnaie.....	2	1	1	0	0	0	2	4
87 Contrefaçons et fraudes industrielles et commerciales.....	1	0	1	0	0	1	1	4
88 Contrefaçons littéraires et artistiques.....	0	0	0	0	0	0	0	0
89 Falsifications et usages de chèques volés.....	74	68	205	35	158	30	66	96
90 Falsifications et usages de cartes de crédit.....	87	388	123	42	216	96	32	100
91 Escroqueries et abus de confiance.....	218	118	675	199	282	137	371	500
92 Infractions à la législation sur les chèques.....	0	0	5	0	0	0	0	4
93 Travail clandestin.....	4	7	2	6	5	3	5	26
94 Emploi d'étranger sans titre de travail.....	1	4	2	2	3	2	4	12
95 Marchandage - prêt de main d'oeuvre.....	0	0	0	0	0	0	0	1
96 Index non utilisé.....	0	0	0	0	0	0	0	0
97 Index non utilisé.....	0	0	0	0	0	0	0	0
98 Banqueroutes, abus de biens sociaux et autres délits de société.....	0	0	0	0	1	0	0	0
99 Index non utilisé.....	0	0	0	0	0	0	0	0
100 Index non utilisé.....	0	0	0	0	0	0	0	0
101 Prix illicites, publicité fausse et infractions aux règles de la concurrence.....	0	0	0	0	0	0	0	0
102 Achats et ventes sans facture.....	0	0	0	0	0	0	0	0
103 Infractions à l'exercice d'une profession réglementée.....	0	0	0	0	0	0	0	1
104 Infractions au droit de l'urbanisme et de la construction.....	0	0	0	0	0	0	2	1
105 Fraudes fiscales.....	0	0	0	0	0	0	0	1
106 Autres délits économiques et financiers.....	7	1	0	1	2	0	0	2
107 Autres délits.....	223	123	122	76	162	112	84	136
Total des infractions	7 216	4 830	7 039	2 161	7 144	4 167	3 941	5 617

Infractions constatées dans les circonscriptions de :	COLOMBES	COURBEVOIE	GENNEVILLIERS	ISSY-LES-	LA	LA GARENNE	LEVALLOIS-	MEUDON	MONTROUGE
				MOULINEAUX	DÉFENSE	COLOMBES	PERRET		
1 Règlements de compte entre malfaiteurs.....	1	0	0	0	0	0	0	0	0
2 Homicides pour voler et à l'occasion de vols.....	0	0	0	0	0	0	0	0	1
3 Homicides pour d'autres motifs.....	0	1	1	0	0	0	0	1	2
4 Tentatives d'homicides pour voler et à l'occasion de vols.....	0	0	0	0	0	0	0	0	0
5 Tentatives d'homicides pour d'autres motifs.....	1	0	3	1	0	0	0	0	0
6 Coups et blessures volontaires suivis de mort.....	0	0	0	0	1	0	0	1	0
7 Autres coups et blessures volontaires criminels ou correctionnels.....	227	137	195	152	89	36	170	107	238
8 Prises d'otages à l'occasion de vols.....	0	0	0	0	0	0	0	0	0
9 Prises d'otages dans un autre but.....	0	0	0	0	0	0	0	0	0
10 Séquestrations.....	3	9	2	2	0	1	0	0	6
11 Menaces ou chantages pour extorsion de fonds.....	12	10	7	23	1	6	16	7	30
12 Menaces ou chantages dans un autre but.....	67	70	136	117	62	12	71	53	74
13 Atteintes à la dignité et à la personnalité.....	27	22	21	15	10	11	13	2	18
14 Violations de domicile.....	6	1	4	8	1	1	8	4	7
15 Vols à main armée contre des établissements financiers.....	1	0	2	1	0	1	0	0	1
16 Vols à main armée contre des établissements industriels ou commerciaux.....	3	0	17	2	0	0	3	1	14
17 Vols à main armée contre des entreprises de transports de fonds.....	0	0	0	0	0	0	0	0	0
18 Vols à main armée contre des particuliers à leur domicile.....	0	0	0	0	0	0	2	0	0
19 Autres vols à main armée.....	2	3	0	0	2	0	0	0	1
20 Vols avec armes blanches contre des établissements financiers, commerciaux ou industriels.....	0	0	0	0	0	0	1	1	0
21 Vols avec armes blanches contre des particuliers à leur domicile.....	1	1	0	1	0	1	0	0	0
22 Autres vols avec armes blanches.....	20	2	5	4	7	3	5	7	4
23 Vols violents sans arme contre des établissements financiers, commerciaux ou industriels.....	5	1	4	2	2	2	4	0	1
24 Vols violents sans arme contre des particuliers à leur domicile.....	2	2	1	3	1	0	3	1	1
25 Vols violents sans arme contre des femmes sur voie publique ou autre lieu public.....	118	46	68	70	116	15	102	34	24
26 Vols violents sans arme contre d'autres victimes.....	125	46	94	95	144	16	109	37	29
27 Cambriolages de locaux d'habitation principale.....	208	73	89	105	2	51	102	94	113
28 Cambriolages de résidences secondaires.....	0	0	0	1	1	0	1	1	0
29 Cambriolages de locaux industriels, commerciaux ou financiers.....	22	53	56	51	34	5	42	30	52
30 Cambriolages d'autres lieux.....	28	31	29	74	7	21	36	16	26
31 Vols avec entrée par ruse en tous lieux.....	14	11	3	11	1	4	3	14	5
32 Vols à la tire.....	82	38	95	121	261	24	129	69	22
33 Vols à l'étalage.....	33	15	135	97	817	16	32	14	17
34 Vols de véhicules de transport avec fret.....	2	0	0	0	0	0	0	0	0
35 Vols d'automobiles.....	160	67	151	44	12	22	65	55	74
36 Vols de véhicules motorisés à 2 roues.....	180	131	81	121	53	53	152	75	159
37 Vols à la roulotte.....	473	342	440	351	210	110	291	173	263
38 Vols d'accessoires sur véhicules à moteur immatriculés.....	178	82	126	107	43	20	95	96	82
39 Vols simples sur chantier.....	11	3	3	22	1	9	6	3	5
40 Vols simples sur exploitations agricoles.....	0	0	0	0	0	0	0	0	0
41 Autres vols simples contre des établissements publics ou privés.....	58	57	89	122	236	9	75	30	57
42 Autres vols simples contre des particuliers dans des locaux privés.....	299	207	142	376	414	64	186	172	313
43 Autres vols simples contre des particuliers dans des locaux ou lieux publics.....	475	540	201	391	339	137	646	122	253
44 Recels.....	51	32	51	21	24	28	40	13	42
45 Proxénétisme.....	0	0	0	0	0	0	0	0	0
46 Vols sur des majeur(e)s.....	4	4	4	8	0	1	4	4	5
47 Vols sur des mineur(e)s.....	0	1	4	3	0	0	1	0	8
48 Harcèlements sexuels et autres agressions sexuelles contre des majeur(e)s.....	2	4	1	12	4	1	7	3	3
49 Harcèlements sexuels et autres agressions sexuelles contre des mineur(e)s.....	3	6	2	4	0	0	2	5	0
50 Atteintes sexuelles.....	0	4	18	17	7	5	10	5	6
51 Homicides commis d'enfants de moins de 15 ans.....	0	0	0	0	0	0	0	0	0
52 Violences, mauvais traitements et abandons d'enfants.....	8	22	32	19	0	1	3	22	11
53 Délits au sujet de la garde des mineurs.....	8	40	17	12	4	6	22	6	18
54 Non versement de pension alimentaire.....	9	25	9	5	0	2	12	14	5
55 Trafic et revente sans usage de stupéfiants.....	5	2	12	1	1	2	3	0	8
56 Usage - revente de stupéfiants.....	24	5	10	5	1	3	2	6	2
57 Usage de stupéfiants.....	226	186	126	105	181	31	59	239	228
58 Autres infractions à la législation sur les stupéfiants.....	32	0	0	1	0	67	1	0	1
59 Délits de délits de boissons et infractions à la réglementation sur l'alcool et le tabac.....	2	0	0	0	0	0	0	0	2
60 Fraudes alimentaires et infractions à l'hygiène.....	0	0	0	0	0	0	0	0	1
61 Autres délits contre la santé publique et la réglementation des professions médicales.....	0	0	0	0	0	0	0	0	0
62 Incendies volontaires de biens publics.....	4	0	1	3	0	1	0	7	3
63 Incendies volontaires de biens privés.....	27	11	59	13	1	1	3	18	16
64 Attentats à l'explosif contre des biens publics.....	0	0	0	0	0	0	0	0	0
65 Attentats à l'explosif contre des biens privés.....	0	0	0	0	0	0	0	0	0
66 Autres destructions et dégradations de biens publics.....	56	22	55	44	7	9	5	20	45
67 Autres destructions et dégradations de biens privés.....	317	145	153	197	69	39	79	114	144
68 Destructions et dégradations de véhicules privés.....	239	239	174	275	97	68	164	383	236
69 Infractions aux conditions générales d'entrée et de séjour des étrangers.....	111	161	105	147	158	64	68	138	103
70 Aide à l'entrée, à la circulation et au séjour des étrangers.....	3	0	2	0	0	1	3	2	5
71 Autres infractions à la police des étrangers.....	0	0	27	0	2	0	0	1	0
72 Outrages à dépositaires de l'autorité.....	44	35	47	32	34	10	22	30	58
73 Violences à dépositaires de l'autorité.....	41	26	51	28	20	12	4	17	30
74 Port ou détention d'armes prohibées.....	38	23	37	21	45	16	30	29	24
75 Atteintes aux intérêts fondamentaux de la Nation.....	0	0	0	0	0	0	0	1	0
76 Délits des courses et des jeux.....	0	0	0	0	0	0	0	0	0
77 Délits interdiction de séjour et de paraître.....	8	0	2	0	0	1	0	0	0
78 Destructions, cruautés et autres délits envers les animaux.....	1	0	0	0	1	0	0	1	0
79 Atteintes à l'environnement.....	0	0	0	0	0	0	0	0	0
80 Chasse et pêche.....	0	0	0	0	0	0	0	0	0
81 Faux documents d'identité.....	1	2	4	7	5	4	7	6	5
82 Faux documents concernant la circulation des véhicules.....	0	9	4	0	0	3	6	1	0
83 Autres faux documents administratifs.....	0	10	1	4	2	2	7	1	4
84 Faux en écriture publique et authentique.....	0	4	0	0	0	0	0	1	3
85 Autres faux en écriture.....	6	8	7	1	5	0	20	3	9
86 Fausse monnaie.....	1	1	18	1	3	1	1	0	0
87 Contrefaçons et fraudes industrielles et commerciales.....	1	0	0	3	0	0	2	0	0
88 Contrefaçons littéraires et artistiques.....	0	0	0	0	0	0	0	0	0
89 Falsifications et usages de chèques volés.....	76	51	35	101	75	15	62	15	56
90 Falsifications et usages de cartes de crédit.....	119	98	44	90	106	29	87	21	153
91 Escroqueries et abus de confiance.....	371	173	123	142	574	47	850	121	132
92 Infractions à la législation sur les chèques.....	1	0	0	1	0	0	0	1	1
93 Travail clandestin.....	0	2	8	1	0	3	1	4	8
94 Emploi d'étranger sans titre de travail.....	0	2	6	0	0	1	8	1	5
95 Marchandage - prêt de main d'oeuvre.....	0	0	0	0	0	0	0	0	0
96 Index non utilisé.....	0	0	0	0	0	0	0	0	0
97 Index non utilisé.....	0	0	0	0	0	0	0	0	0
98 Banqueroutes, abus de biens sociaux et autres délits de société.....	0	0	1	0	0	0	2	0	0
99 Index non utilisé.....	0	0	0	0	0	0	0	0	0
100 Index non utilisé.....	0	0	0	0	0	0	0	0	0
101 Prix illicites, publicité fausse et infractions aux règles de la concurrence.....	0	0	0	0	0	0	0	0	0
102 Achats et ventes sans facture.....	0	0	0	0	0	0	0	0	0
103 Infractions à l'exercice d'une profession réglementée.....	0	0	0	0	0	0	0	0	0
104 Infractions au droit de l'urbanisme et de la construction.....	0	0	1	0	0	0	0	0	0
105 Fraudes fiscales.....	0	0	0	0	0	0	0	0	0
106 Autres délits économiques et financiers.....	1	0	0	4	0	0	1	2	1
107 Autres délits.....	100	77	134	111	49	18	62	53	86
Total des infractions	4 784	3 431	3 585	3 929	4 342	1 142	4 029	2 527	3 359

Infractions constatées dans les circonscriptions de :	NEUILLY-	PUTEAUX	RUEIL-	SAINT-	SÈVRES	SURESNES	VANVES	VILLENEUVE-
	SUR-SEINE		MALMAISON	CLOUD				LA-GARENNE
1 Règlements de compte entre malfaiteurs.....	0	0	0	0	0	0	0	0
2 Homicides pour voler et à l'occasion de vols.....	0	0	0	0	0	0	0	0
3 Homicides pour d'autres motifs.....	0	0	1	0	0	0	0	0
4 Tentatives d'homicides pour voler et à l'occasion de vols.....	0	0	0	0	0	0	0	1
5 Tentatives d'homicides pour d'autres motifs.....	1	0	1	0	0	1	0	0
6 Coups et blessures volontaires suivis de mort.....	0	0	0	0	0	0	0	0
7 Autres coups et blessures volontaires criminels ou correctionnels.....	80	133	157	78	80	156	151	114
8 Prises d'otages à l'occasion de vols.....	0	0	0	0	0	0	0	0
9 Prises d'otages dans un autre but.....	0	0	0	0	0	0	0	0
10 Séquestrations.....	1	0	2	1	0	1	1	0
11 Menaces ou chantages pour extorsion de fonds.....	9	5	9	15	12	12	9	16
12 Menaces ou chantages dans un autre but.....	35	40	77	28	61	49	72	52
13 Atteintes à la dignité et à la personnalité.....	27	11	7	16	12	23	14	5
14 Violations de domicile.....	6	4	2	7	3	3	6	1
15 Vols à main armée contre des établissements financiers.....	0	0	0	0	1	0	0	2
16 Vols à main armée contre des établissements industriels ou commerciaux.....	1	3	9	3	0	0	15	3
17 Vols à main armée contre des entreprises de transports de fonds.....	0	0	0	0	0	0	0	0
18 Vols à main armée contre des particuliers à leur domicile.....	1	1	0	0	0	0	0	0
19 Autres vols à main armée.....	8	0	1	1	2	1	0	0
20 Vols avec armes blanches contre des établissements financiers, commerciaux ou industriels.....	0	0	0	3	0	0	3	1
21 Vols avec armes blanches contre des particuliers à leur domicile.....	0	1	0	0	0	0	0	0
22 Autres vols avec armes blanches.....	6	3	5	8	2	4	8	6
23 Vols violents sans arme contre des établissements financiers, commerciaux ou industriels.....	0	0	2	0	1	0	0	0
24 Vols violents sans arme contre des particuliers à leur domicile.....	0	0	0	0	3	1	4	3
25 Vols violents sans arme contre des femmes sur voie publique ou autre lieu public.....	14	78	54	24	34	62	60	65
26 Vols violents sans arme contre d'autres victimes.....	27	103	57	39	43	54	101	60
27 Cambriolages de locaux d'habitation principale.....	105	48	174	159	83	91	165	56
28 Cambriolages de résidences secondaires.....	0	1	3	3	1	6	1	0
29 Cambriolages de locaux industriels, commerciaux ou financiers.....	27	8	23	24	21	35	17	27
30 Cambriolages d'autres lieux.....	21	21	42	30	22	5	17	31
31 Vols avec entrée par ruse en tous lieux.....	9	10	13	16	13	6	12	20
32 Vols à la tire.....	61	33	80	32	13	58	169	30
33 Vols à l'étalage.....	68	13	44	15	42	21	34	15
34 Vols de véhicules de transport avec fret.....	0	1	0	0	0	0	0	0
35 Vols d'automobiles.....	67	37	72	53	31	47	65	53
36 Vols de véhicules motorisés à 2 roues.....	150	74	126	69	38	101	99	44
37 Vols à la roulotte.....	282	161	320	292	195	230	189	140
38 Vols d'accessoires sur véhicules à moteur immatriculés.....	59	107	183	129	60	59	125	135
39 Vols simples sur chantier.....	7	3	5	7	7	16	2	2
40 Vols simples sur exploitations agricoles.....	0	0	0	0	0	0	0	0
41 Autres vols simples contre des établissements publics ou privés.....	110	40	42	33	17	35	51	31
42 Autres vols simples contre des particuliers dans des locaux privés.....	251	93	159	114	167	149	210	62
43 Autres vols simples contre des particuliers dans des locaux ou lieux publics.....	736	230	178	275	288	187	323	99
44 Recels.....	17	11	12	21	13	15	23	21
45 Proxénétisme.....	0	0	0	0	0	0	0	0
46 Viols sur des majeur(e)s.....	3	5	2	8	2	8	5	1
47 Viols sur des mineur(e)s.....	2	3	1	0	5	3	3	2
48 Harcèlements sexuels et autres agressions sexuelles contre des majeur(e)s.....	3	4	9	6	0	3	6	1
49 Harcèlements sexuels et autres agressions sexuelles contre des mineur(e)s.....	2	3	4	3	5	2	6	2
50 Atteintes sexuelles.....	8	3	13	9	7	7	6	2
51 Homicides commis d'enfants de moins de 15 ans.....	0	0	0	0	0	0	0	0
52 Violences, mauvais traitements et abandons d'enfants.....	0	2	9	5	3	5	15	4
53 Délits au sujet de la garde des mineurs.....	9	10	16	4	17	19	11	3
54 Non versement de pension alimentaire.....	7	5	4	1	5	12	6	3
55 Trafic et revente sans usage de stupéfiants.....	1	3	6	4	4	5	2	17
56 Usage - revente de stupéfiants.....	2	0	9	9	1	2	1	0
57 Usage de stupéfiants.....	94	108	274	112	167	97	208	71
58 Autres infractions à la législation sur les stupéfiants.....	24	0	1	8	0	1	0	5
59 Délits de débits de boissons et infractions à la réglementation sur l'alcool et le tabac.....	0	0	0	0	0	0	0	0
60 Fraudes alimentaires et infractions à l'hygiène.....	0	0	0	0	0	0	0	0
61 Autres délits contre la santé publique et la réglementation des professions médicales.....	0	0	0	0	0	0	0	0
62 Incendies volontaires de biens publics.....	0	2	3	2	1	2	6	1
63 Incendies volontaires de biens privés.....	1	2	28	16	15	5	16	29
64 Attentats à l'explosif contre des biens publics.....	0	0	0	0	0	0	0	0
65 Attentats à l'explosif contre des biens privés.....	0	0	0	0	0	0	0	0
66 Autres destructions et dégradations de biens publics.....	4	17	33	24	27	30	17	5
67 Autres destructions et dégradations de biens privés.....	97	58	140	141	179	89	217	84
68 Destructions et dégradations de véhicules privés.....	195	90	560	219	302	175	341	68
69 Infractions aux conditions générales d'entrée et de séjour des étrangers.....	116	74	94	113	114	64	140	48
70 Aide à l'entrée, à la circulation et au séjour des étrangers.....	0	0	0	2	0	0	1	0
71 Autres infractions à la police des étrangers.....	0	2	0	0	0	0	1	36
72 Outrages à dépositaires de l'autorité.....	26	32	40	15	46	22	17	20
73 Violences à dépositaires de l'autorité.....	25	28	35	10	17	15	19	28
74 Port ou détention d'armes prohibées.....	31	17	16	16	13	18	37	16
75 Atteintes aux intérêts fondamentaux de la Nation.....	0	0	0	0	0	0	0	1
76 Délits des courses et des jeux.....	0	0	0	0	0	0	0	0
77 Délits interdiction de séjour et de paraître.....	0	0	0	1	0	0	0	0
78 Destructions, cruautés et autres délits envers les animaux.....	0	0	1	0	1	0	0	1
79 Atteintes à l'environnement.....	0	0	0	0	0	1	0	0
80 Chasse et pêche.....	0	0	0	0	0	0	0	0
81 Faux documents d'identité.....	3	0	1	2	0	1	0	3
82 Faux documents concernant la circulation des véhicules.....	1	0	0	0	0	0	0	4
83 Autres faux documents administratifs.....	5	1	1	1	1	2	0	0
84 Faux en écriture publique et authentique.....	2	0	0	2	0	0	0	1
85 Autres faux en écriture.....	7	2	3	4	1	1	1	0
86 Fausse monnaie.....	1	1	0	1	0	0	1	0
87 Contrefaçons et fraudes industrielles et commerciales.....	0	2	0	0	0	0	1	2
88 Contrefaçons littéraires et artistiques.....	0	0	0	0	0	0	0	0
89 Falsifications et usages de chèques volés.....	49	42	21	46	75	80	18	21
90 Falsifications et usages de cartes de crédit.....	16	109	157	47	39	72	1	46
91 Escroqueries et abus de confiance.....	255	114	173	55	161	180	137	71
92 Infractions à la législation sur les chèques.....	0	0	3	1	0	1	5	0
93 Travail clandestin.....	0	0	1	4	1	0	1	2
94 Emploi d'étranger sans titre de travail.....	1	0	0	2	0	3	2	1
95 Marchandage - prêt de main d'oeuvre.....	0	0	0	0	0	0	0	0
96 Index non utilisé.....	0	0	0	0	0	0	0	0
97 Index non utilisé.....	0	0	0	0	0	0	0	0
98 Banqueroutes, abus de biens sociaux et autres délits de société.....	1	0	0	0	0	0	0	0
99 Index non utilisé.....	0	0	0	0	0	0	0	0
100 Index non utilisé.....	0	0	0	0	0	0	0	0
101 Prix illicites, publicité fausse et infractions aux règles de la concurrence.....	0	0	0	0	0	0	0	0
102 Achats et ventes sans facture.....	0	0	0	0	0	0	0	0
103 Infractions à l'exercice d'une profession réglementée.....	0	0	0	0	0	0	0	0
104 Infractions au droit de l'urbanisme et de la construction.....	1	0	0	2	0	0	0	0
105 Fraudes fiscales.....	0	0	0	0	0	0	0	0
106 Autres délits économiques et financiers.....	1	0	0	0	0	0	1	2
107 Autres délits.....	47	53	41	65	58	47	43	43
Total des infractions	3 226	2 065	3 559	2 455	2 532	2 400	3 238	1 739

Infractions constatées dans le groupement (1) de gendarmerie de :	NANTERRE
<i>(1) l'échelon "compagnie" n'existe pas dans ce département.</i>	
1 Règlements de compte entre malfaiteurs.....	0
2 Homicides pour voler et à l'occasion de vols.....	0
3 Homicides pour d'autres motifs.....	0
4 Tentatives d'homicides pour voler et à l'occasion de vols.....	0
5 Tentatives d'homicides pour d'autres motifs.....	0
6 Coups et blessures volontaires suivis de mort.....	0
7 Autres coups et blessures volontaires criminels ou correctionnels.....	3
8 Prises d'otages à l'occasion de vols.....	0
9 Prises d'otages dans un autre but.....	0
10 Séquestrations.....	0
11 Menaces ou chantages pour extorsion de fonds.....	1
12 Menaces ou chantages dans un autre but.....	0
13 Atteintes à la dignité et à la personnalité.....	3
14 Violations de domicile.....	0
15 Vols à main armée contre des établissements financiers.....	0
16 Vols à main armée contre des établissements industriels ou commerciaux.....	0
17 Vols à main armée contre des entreprises de transports de fonds.....	0
18 Vols à main armée contre des particuliers à leur domicile.....	0
19 Autres vols à main armée.....	0
20 Vols avec armes blanches contre des établissements financiers, commerciaux ou industriels.....	0
21 Vols avec armes blanches contre des particuliers à leur domicile.....	0
22 Autres vols avec armes blanches.....	0
23 Vols violents sans arme contre des établissements financiers, commerciaux ou industriels.....	0
24 Vols violents sans arme contre des particuliers à leur domicile.....	0
25 Vols violents sans arme contre des femmes sur voie publique ou autre lieu public.....	0
26 Vols violents sans arme contre d'autres victimes.....	1
27 Cambriolages de locaux d'habitation principale.....	3
28 Cambriolages de résidences secondaires.....	0
29 Cambriolages de locaux industriels, commerciaux ou financiers.....	0
30 Cambriolages d'autres lieux.....	0
31 Vols avec entrée par ruse en tous lieux.....	2
32 Vols à la tire.....	8
33 Vols à l'étalage.....	0
34 Vols de véhicules de transport avec fret.....	0
35 Vols d'automobiles.....	2
36 Vols de véhicules motorisés à 2 roues.....	1
37 Vols à la roulotte.....	13
38 Vols d'accessoires sur véhicules à moteur immatriculés.....	3
39 Vols simples sur chantier.....	0
40 Vols simples sur exploitations agricoles.....	0
41 Autres vols simples contre des établissements publics ou privés.....	2
42 Autres vols simples contre des particuliers dans des locaux privés.....	17
43 Autres vols simples contre des particuliers dans des locaux ou lieux publics.....	21
44 Recels.....	14
45 Proxénétisme.....	0
46 Viols sur des majeur(e)s.....	0
47 Viols sur des mineur(e)s.....	0
48 Harcèlements sexuels et autres agressions sexuelles contre des majeur(e)s.....	1
49 Harcèlements sexuels et autres agressions sexuelles contre des mineur(e)s.....	1
50 Atteintes sexuelles.....	12
51 Homicides commis d'enfants de moins de 15 ans.....	0
52 Violences, mauvais traitements et abandons d'enfants.....	1
53 Délits au sujet de la garde des mineurs.....	4
54 Non versement de pension alimentaire.....	1
55 Trafic et revente sans usage de stupéfiants.....	1
56 Usage - revente de stupéfiants.....	0
57 Usage de stupéfiants.....	11
58 Autres infractions à la législation sur les stupéfiants.....	2
59 Délits de débits de boissons et infractions à la réglementation sur l'alcool et le tabac.....	0
60 Fraudes alimentaires et infractions à l'hygiène.....	0
61 Autres délits contre la santé publique et la réglementation des professions médicales.....	1
62 Incendies volontaires de biens publics.....	0
63 Incendies volontaires de biens privés.....	0
64 Attentats à l'explosif contre des biens publics.....	0
65 Attentats à l'explosif contre des biens privés.....	0
66 Autres destructions et dégradations de biens publics.....	0
67 Autres destructions et dégradations de biens privés.....	1
68 Destructions et dégradations de véhicules privés.....	0
69 Infractions aux conditions générales d'entrée et de séjour des étrangers.....	148
70 Aide à l'entrée, à la circulation et au séjour des étrangers.....	65
71 Autres infractions à la police des étrangers.....	39
72 Outrages à dépositaires de l'autorité.....	1
73 Violences à dépositaires de l'autorité.....	0
74 Port ou détention d'armes prohibées.....	0
75 Atteintes aux intérêts fondamentaux de la Nation.....	5
76 Délits des courses et des jeux.....	0
77 Délits interdiction de séjour et de paraître.....	0
78 Destructions, cruautés et autres délits envers les animaux.....	0
79 Atteintes à l'environnement.....	2
80 Chasse et pêche.....	0
81 Faux documents d'identité.....	31
82 Faux documents concernant la circulation des véhicules.....	2
83 Autres faux documents administratifs.....	5
84 Faux en écriture publique et authentique.....	2
85 Autres faux en écriture.....	15
86 Fausse monnaie.....	0
87 Contrefaçons et fraudes industrielles et commerciales.....	0
88 Contrefaçons littéraires et artistiques.....	0
89 Falsifications et usages de chèques volés.....	7
90 Falsifications et usages de cartes de crédit.....	24
91 Escroqueries et abus de confiance.....	65
92 Infractions à la législation sur les chèques.....	2
93 Travail clandestin.....	109
94 Emploi d'étranger sans titre de travail.....	99
95 Marchandage - prêt de main d'œuvre.....	1
96 Index non utilisé.....	
97 Index non utilisé.....	
98 Banqueroutes, abus de biens sociaux et autres délits de société.....	1
99 Index non utilisé.....	
100 Index non utilisé.....	
101 Prix illicites, publicité fausse et infractions aux règles de la concurrence.....	0
102 Achats et ventes sans facture.....	0
103 Infractions à l'exercice d'une profession réglementée.....	0
104 Infractions au droit de l'urbanisme et de la construction.....	3
105 Fraudes fiscales.....	1
106 Autres délits économiques et financiers.....	1
107 Autres délits.....	35
Total des infractions	793

DÉPARTEMENT DE LA SEINE-SAINT-DENIS (93)

Données départementales année 2009 faits constatés (services de police et unités de gendarmerie)	Gendarmerie nationale			Police nationale			Total	
	nombre	variation	part dans le total	nombre	variation	part dans le total	nombre	variation
TOTAL DES INFRACTIONS	1 364	-18,27%	0,95	142 368	0,77%	99,05	143 732	0,55%
<i>Délinquance de voie publique</i>	15	-46,43%	0,02	74 137	-0,92%	99,98	74 152	-0,94%
<i>Infractions révélées par l'action des services</i>	1 087	-22,91%	6,22	16 394	-0,25%	93,78	17 481	-2,04%
<i>Atteintes volontaires à l'intégrité physique</i>	18	-25,00%	0,06	28 773	3,97%	99,94	28 791	3,95%
<i>Atteintes aux biens</i>	30	-31,82%	0,03	94 612	0,14%	99,97	94 642	0,13%
VOLS (y compris recels)	47	-6,00%	0,06	75 157	1,91%	99,94	75 204	1,90%
* Vols à main armée	1	-	0,18	556	0,00%	99,82	557	0,18%
* Autres vols avec violences	1	-66,67%	0,01	11 826	7,43%	99,99	11 827	7,41%
* Cambriolages	5	66,67%	0,06	8 289	0,47%	99,94	8 294	0,50%
<i>dont - résidences principales</i>	3	-	0,05	6 062	4,19%	99,95	6 065	4,25%
<i>- résidences secondaires</i>	0	-100,00%	-	20	81,82%	100,00	20	66,67%
<i>- locaux industriels, commerciaux ou financiers</i>	1	-	0,08	1 216	-14,12%	99,92	1 217	-14,05%
* Vols avec entrée par ruse	2	-60,00%	0,52	381	11,73%	99,48	383	10,69%
* Vols d'automobiles et de véhicules de transport avec fret	0	-100,00%	-	5 332	-2,93%	100,00	5 332	-3,00%
* Vols de véhicules motorisés à deux roues	0	-	-	2 420	-1,02%	100,00	2 420	-1,02%
* Vols à la roulotte	2	-33,33%	0,01	17 165	-3,53%	99,99	17 167	-3,53%
* Vols d'accessoires sur véhicules immatriculés	0	-100,00%	-	4 726	2,56%	100,00	4 726	2,45%
* Autres vols simples	14	27,27%	0,06	22 212	6,48%	99,94	22 226	6,49%
<i>dont - vols au préjudice des particuliers</i>	12	50,00%	0,07	17 475	8,64%	99,93	17 487	8,66%
<i>dont - vols à la tire</i>	1	-	0,02	4 395	20,31%	99,98	4 396	20,34%
<i>dont - vols au préjudice d'établissements publics ou privés</i>	2	-33,33%	0,13	1 542	-18,71%	99,87	1 544	-18,74%
<i>dont - vols à l'étalage</i>	0	-	-	2 918	11,04%	100,00	2 918	11,04%
* Recels	22	37,50%	0,97	2 250	-6,09%	99,03	2 272	-5,80%
ESCROQUERIES ET INFRACTIONS ÉCONOMIQUES ET FINANCIÈRES	497	-7,79%	5,34	8 813	6,71%	94,66	9 310	5,82%
* Escroqueries, faux et contrefaçons	45	18,42%	0,53	8 478	7,64%	99,47	8 523	7,70%
<i>dont - escroqueries et abus de confiance</i>	28	12,00%	0,64	4 320	0,84%	99,36	4 348	0,91%
<i>- falsifications et usages de chèques volés</i>	2	0,00%	0,16	1 253	23,45%	99,84	1 255	23,40%
<i>- falsifications et usages de cartes de crédit</i>	0	-100,00%	-	2 447	13,39%	100,00	2 447	13,34%
<i>- faux en écriture (publique, authentique et autres)</i>	9	125,00%	5,49	155	-33,48%	94,51	164	-30,80%
<i>- contrefaçons et fraudes (sauf fiscales)</i>	6	0,00%	2,97	196	75,00%	97,03	202	71,19%
* Délinquance économique et financière	452	-9,78%	60,19	299	-7,14%	39,81	751	-8,75%
<i>dont - travail clandestin</i>	282	-8,14%	71,57	112	-13,18%	28,43	394	-9,63%
<i>- emploi d'étranger sans titre de travail</i>	106	-30,72%	62,35	64	48,84%	37,65	170	-13,27%
* Infractions à la législation sur les chèques sauf chèques volés	0	-	-	36	-40,98%	100,00	36	-40,98%
CRIMES ET DÉLITS CONTRE LES PERSONNES	38	-25,49%	0,23	16 592	-0,43%	99,77	16 630	-0,51%
* Homicides	1	-	1,09	91	13,75%	98,91	92	15,00%
<i>dont - tentatives d'homicides</i>	0	-	-	57	5,56%	100,00	57	5,56%
* Coups et blessures volontaires	5	25,00%	0,05	9 520	3,06%	99,95	9 525	3,07%
<i>dont - coups et blessures volontaires non suivis de mort</i>	5	25,00%	0,05	9 516	3,03%	99,95	9 521	3,04%
* Autres atteintes contre les personnes	27	-20,59%	0,57	4 722	-2,22%	99,43	4 749	-2,34%
<i>dont - menaces et chantages</i>	9	-43,75%	0,24	3 676	-3,85%	99,76	3 685	-4,01%
<i>- atteintes à la dignité et la personnalité</i>	13	-94,54%	2,23	569	40,15%	97,77	582	-9,63%
* Atteintes aux moeurs	2	-60,00%	0,19	1 046	3,26%	99,81	1 048	2,95%
<i>dont - viols</i>	0	-100,00%	-	407	5,44%	100,00	407	5,17%
<i>dont - sur mineur(e)s</i>	0	-	-	149	6,43%	100,00	149	6,43%
<i>dont - agressions sexuelles y compris harcèlements</i>	0	-	-	335	-2,33%	100,00	335	-2,33%
<i>dont - sur mineur(e)s</i>	0	-	-	167	-0,60%	100,00	167	-0,60%
<i>dont - autres atteintes sexuelles</i>	2	-50,00%	0,67	296	6,47%	99,33	298	5,67%
* Infractions contre la famille et l'enfant	3	-62,50%	0,25	1 213	-19,40%	99,75	1 216	-19,63%
<i>dont - violences, mauvais traitements, abandons</i>	0	-	-	579	-11,20%	100,00	579	-11,20%
AUTRES INFRACTIONS (dont Stupéfiants)	782	-24,00%	1,84	41 806	-1,87%	98,16	42 588	-2,39%
* Infractions à la législation sur les stupéfiants	8	0,00%	0,10	7 777	3,03%	99,90	7 785	3,03%
<i>dont - trafic ou revente sans usage</i>	1	-50,00%	0,22	464	10,74%	99,78	465	10,45%
<i>- usage - revente</i>	0	-100,00%	-	183	22,00%	100,00	183	21,19%
<i>- consommation</i>	2	0,00%	0,03	6 804	2,62%	99,97	6 806	2,62%
* Délits à la police des étrangers	655	-27,14%	13,00	4 383	-6,53%	87,00	5 038	-9,84%
<i>dont - infractions aux conditions d'entrée et de séjour</i>	563	-27,07%	11,98	4 136	-8,35%	88,02	4 699	-11,09%
<i>- aide à l'entrée, à la circulation et au séjour</i>	91	-27,78%	59,87	61	35,56%	40,13	152	-11,11%
* Destructions, dégradations	5	-50,00%	0,02	21 705	-6,13%	99,98	21 710	-6,15%
<i>dont - attentats par explosifs</i>	0	-	-	11	57,14%	100,00	11	57,14%
<i>- incendies volontaires</i>	0	-	-	2 162	7,88%	100,00	2 162	7,88%
<i>- autres destructions et dégradations de biens publics</i>	1	-50,00%	0,09	1 063	-3,45%	99,91	1 064	-3,54%
<i>- destructions et dégradations de véhicules privés</i>	1	-75,00%	0,01	11 158	-11,91%	99,99	11 159	-11,93%
<i>- autres destructions et dégradations de biens privés</i>	3	-25,00%	0,04	7 311	-0,45%	99,96	7 314	-0,46%
* Délits divers	114	1,79%	1,42	7 941	9,67%	98,58	8 055	9,55%
<i>dont - faux documents (identité, circulation et autres)</i>	9	-59,09%	2,65	331	-0,60%	97,35	340	-4,23%
<i>- outrages à dépositaires de l'autorité</i>	1	0,00%	0,07	1 434	0,42%	99,93	1 435	0,42%
<i>- violences à dépositaires de l'autorité</i>	0	-	-	1 619	9,99%	100,00	1 619	9,99%
<i>- port ou détention d'armes prohibées</i>	0	-100,00%	-	1 409	21,26%	100,00	1 409	21,05%
<i>- pêche, chasse et atteintes à l'environnement</i>	2	-	18,18	9	-60,87%	81,82	11	-52,17%
<i>- autres délits divers non spécifiés</i>	97	22,78%	3,10	3 035	13,42%	96,90	3 132	13,68%

Infractions constatées dans les circonscriptions de :	BOBIGNY	AUBERVILLIERS	AULNAY-	BONDY	DRANCY	ÉPINAY-	GAGNY
			SOUS-BOIS			SUR-SEINE	
1 Règlements de compte entre malfaiteurs.....	0	0	0	0	0	0	0
2 Homicides pour voler et à l'occasion de vols.....	0	0	0	1	1	0	0
3 Homicides pour d'autres motifs.....	2	0	1	1	0	1	0
4 Tentatives d'homicides pour voler et à l'occasion de vols.....	0	0	2	0	0	0	0
5 Tentatives d'homicides pour d'autres motifs.....	4	1	7	1	0	0	2
6 Coups et blessures volontaires suivis de mort.....	0	0	0	0	0	0	1
7 Autres coups et blessures volontaires criminels ou correctionnels.....	539	520	987	505	504	224	299
8 Prises d'otages à l'occasion de vols.....	1	0	0	0	0	0	0
9 Prises d'otages dans un autre but.....	0	0	0	0	0	0	0
10 Séquestrations.....	11	10	25	5	2	8	4
11 Menaces ou chantages pour extorsion de fonds.....	15	35	30	13	27	54	33
12 Menaces ou chantages dans un autre but.....	252	261	275	133	108	122	75
13 Atteintes à la dignité et à la personnalité.....	48	27	28	20	60	24	11
14 Violations de domicile.....	6	27	18	7	15	20	11
15 Vols à main armée contre des établissements financiers.....	3	2	2	0	2	3	0
16 Vols à main armée contre des établissements industriels ou commerciaux.....	32	14	31	27	16	9	8
17 Vols à main armée contre des entreprises de transports de fonds.....	0	0	0	0	1	1	0
18 Vols à main armée contre des particuliers à leur domicile.....	0	0	5	0	0	3	0
19 Autres vols à main armée.....	15	7	13	1	0	3	0
20 Vols avec armes blanches contre des établissements financiers, commerciaux ou industriels.....	10	2	16	1	0	1	3
21 Vols avec armes blanches contre des particuliers à leur domicile.....	2	1	4	0	0	1	0
22 Autres vols avec armes blanches.....	44	13	98	17	20	31	18
23 Vols violents sans arme contre des établissements financiers, commerciaux ou industriels.....	4	2	4	5	2	0	3
24 Vols violents sans arme contre des particuliers à leur domicile.....	12	0	11	3	4	3	3
25 Vols violents sans arme contre des femmes sur voie publique ou autre lieu public.....	363	630	532	150	200	285	96
26 Vols violents sans arme contre d'autres victimes.....	291	396	537	141	187	184	121
27 Cambriolages de locaux d'habitation principale.....	468	228	595	327	255	143	301
28 Cambriolages de résidences secondaires.....	0	0	3	2	1	1	1
29 Cambriolages de locaux industriels, commerciaux ou financiers.....	71	106	55	52	23	34	23
30 Cambriolages d'autres lieux.....	54	79	93	71	13	65	16
31 Vols avec entrée par ruse en tous lieux.....	16	25	37	28	6	14	11
32 Vols à la tire.....	266	636	305	287	115	128	93
33 Vols à l'étalage.....	163	46	301	64	209	274	8
34 Vols de véhicules de transport avec fret.....	2	0	9	0	1	0	0
35 Vols d'automobiles.....	333	247	553	261	193	179	230
36 Vols de véhicules motorisés à 2 roues.....	185	137	132	83	89	73	46
37 Vols à la roulotte.....	849	1 535	1 345	740	366	552	436
38 Vols d'accessoires sur véhicules à moteur immatriculés.....	288	161	396	299	134	300	133
39 Vols simples sur chantier.....	33	0	11	9	14	7	17
40 Vols simples sur exploitations agricoles.....	1	0	0	0	0	0	0
41 Autres vols simples contre des établissements publics ou privés.....	114	59	137	74	45	58	30
42 Autres vols simples contre des particuliers dans des locaux privés.....	169	481	300	196	161	102	140
43 Autres vols simples contre des particuliers dans des locaux ou lieux publics.....	607	78	436	461	120	150	97
44 Recels.....	120	167	170	101	56	70	37
45 Proxénétisme.....	0	0	0	1	0	1	0
46 Vols sur des majeur(e)s.....	18	18	24	16	8	3	4
47 Vols sur des mineur(e)s.....	9	3	10	5	2	9	6
48 Harcèlements sexuels et autres agressions sexuelles contre des majeur(e)s.....	11	10	12	5	9	3	6
49 Harcèlements sexuels et autres agressions sexuelles contre des mineur(e)s.....	10	6	11	14	6	3	9
50 Atteintes sexuelles.....	18	15	23	7	6	14	10
51 Homicides commis d'enfants de moins de 15 ans.....	0	0	0	0	0	0	0
52 Violences, mauvais traitements et abandons d'enfants.....	57	39	49	18	22	63	10
53 Délits au sujet de la garde des mineurs.....	51	6	14	3	5	43	15
54 Non versement de pension alimentaire.....	2	10	1	7	7	32	16
55 Trafic et revente sans usage de stupéfiants.....	17	18	53	11	27	19	6
56 Usage - revente de stupéfiants.....	9	3	2	1	3	25	0
57 Usage de stupéfiants.....	330	223	910	488	419	228	159
58 Autres infractions à la législation sur les stupéfiants.....	53	2	0	2	0	10	154
59 Délits de débits de boissons et infractions à la réglementation sur l'alcool et le tabac.....	0	0	1	1	0	0	0
60 Fraudes alimentaires et infractions à l'hygiène.....	0	0	0	0	0	1	1
61 Autres délits contre la santé publique et la réglementation des professions médicales.....	0	0	0	1	0	1	0
62 Incendies volontaires de biens publics.....	4	2	12	1	4	3	9
63 Incendies volontaires de biens privés.....	102	119	312	99	40	68	71
64 Attentats à l'explosif contre des biens publics.....	0	1	0	0	0	0	0
65 Attentats à l'explosif contre des biens privés.....	2	0	0	0	0	0	0
66 Autres destructions et dégradations de biens publics.....	50	52	87	67	49	29	40
67 Autres destructions et dégradations de biens privés.....	453	345	566	297	351	291	320
68 Destructions et dégradations de véhicules privés.....	1 004	506	950	454	447	458	433
69 Infractions aux conditions générales d'entrée et de séjour des étrangers.....	412	237	268	280	184	43	159
70 Aide à l'entrée, à la circulation et au séjour des étrangers.....	22	1	0	3	1	2	0
71 Autres infractions à la police des étrangers.....	128	0	0	0	0	0	6
72 Outrages à dépositaires de l'autorité.....	176	98	126	59	26	62	48
73 Violences à dépositaires de l'autorité.....	185	80	158	59	65	73	51
74 Port ou détention d'armes prohibées.....	126	44	104	73	48	55	59
75 Atteintes aux intérêts fondamentaux de la Nation.....	0	0	0	0	0	0	0
76 Délits des courses et des jeux.....	0	0	1	0	0	0	0
77 Délits interdiction de séjour et de paraître.....	0	0	0	0	3	0	0
78 Destructions, cruautés et autres délits envers les animaux.....	1	1	1	1	0	0	2
79 Atteintes à l'environnement.....	0	0	0	0	0	1	1
80 Chasse et pêche.....	0	0	0	0	0	0	0
81 Faux documents d'identité.....	7	5	5	6	1	6	1
82 Faux documents concernant la circulation des véhicules.....	14	2	5	4	8	1	4
83 Autres faux documents administratifs.....	6	6	8	4	5	15	1
84 Faux en écriture publique et authentique.....	3	3	2	5	0	0	0
85 Autres faux en écriture.....	14	3	14	4	2	4	1
86 Fausse monnaie.....	2	1	10	1	25	10	3
87 Contrefaçons et fraudes industrielles et commerciales.....	1	0	2	3	0	0	0
88 Contrefaçons littéraires et artistiques.....	0	0	2	0	0	0	0
89 Falsifications et usages de chèques volés.....	63	59	67	36	44	39	26
90 Falsifications et usages de cartes de crédit.....	132	58	218	56	91	53	51
91 Escroqueries et abus de confiance.....	244	175	253	269	112	141	88
92 Infractions à la législation sur les chèques.....	2	2	1	3	1	9	1
93 Travail clandestin.....	4	0	1	4	0	0	0
94 Emploi d'étranger sans titre de travail.....	4	1	0	1	1	2	0
95 Marchandage - prêt de main d'oeuvre.....	0	0	0	0	0	0	0
96 Index non utilisé.....	0	0	0	0	0	0	0
97 Index non utilisé.....	0	0	0	0	0	0	0
98 Banqueroutes, abus de biens sociaux et autres délits de société.....	0	0	1	1	1	0	0
99 Index non utilisé.....	0	0	0	0	0	0	0
100 Index non utilisé.....	0	0	0	0	0	0	0
101 Prix illicites, publicité fausse et infractions aux règles de la concurrence.....	0	0	0	0	0	1	0
102 Achats et ventes sans facture.....	0	0	0	0	0	0	0
103 Infractions à l'exercice d'une profession réglementée.....	0	0	0	0	0	0	0
104 Infractions au droit de l'urbanisme et de la construction.....	2	0	0	0	0	0	0
105 Fraudes fiscales.....	0	0	0	0	0	0	0
106 Autres délits économiques et financiers.....	1	0	1	0	0	0	0
107 Autres délits.....	228	199	145	90	65	101	69
Total des infractions	9 377	8 278	11 943	6 540	5 038	5 049	4 147

Infractions constatées dans les circonscriptions de :	LA	LE BLANC-	LE RAINCY	LES LILAS	LIVRY-	MONTREUIL-	NEUILLY-
	COURNEUVE	MESNIL			GARGAN	SOUS-BOIS	SUR-MARNE
1 Règlements de compte entre malfaiteurs.....	0	1	0	0	0	0	0
2 Homicides pour voler et à l'occasion de vols.....	0	0	0	1	0	0	0
3 Homicides pour d'autres motifs.....	1	0	0	2	0	0	1
4 Tentatives d'homicides pour voler et à l'occasion de vols.....	0	0	0	0	0	2	0
5 Tentatives d'homicides pour d'autres motifs.....	3	1	2	1	0	0	2
6 Coups et blessures volontaires suivis de mort.....	1	1	0	0	0	0	0
7 Autres coups et blessures volontaires criminels ou correctionnels.....	362	339	123	608	231	730	298
8 Prises d'otages à l'occasion de vols.....	0	0	0	0	0	0	0
9 Prises d'otages dans un autre but.....	0	0	0	0	0	0	0
10 Séquestrations.....	4	8	2	11	4	11	2
11 Menaces ou chantages pour extorsion de fonds.....	38	13	23	35	26	57	14
12 Menaces ou chantages dans un autre but.....	126	45	75	102	113	162	84
13 Atteintes à la dignité et à la personnalité.....	14	15	17	73	15	33	13
14 Violations de domicile.....	12	17	2	21	10	30	21
15 Vols à main armée contre des établissements financiers.....	3	2	0	2	2	1	1
16 Vols à main armée contre des établissements industriels ou commerciaux.....	10	19	1	23	11	21	7
17 Vols à main armée contre des entreprises de transports de fonds.....	0	0	0	0	0	0	0
18 Vols à main armée contre des particuliers à leur domicile.....	1	1	1	2	0	1	1
19 Autres vols à main armée.....	1	6	5	13	1	8	10
20 Vols avec armes blanches contre des établissements financiers, commerciaux ou industriels.....	1	1	9	2	1	2	2
21 Vols avec armes blanches contre des particuliers à leur domicile.....	0	2	1	3	1	0	1
22 Autres vols avec armes blanches.....	27	22	13	33	16	4	14
23 Vols violents sans arme contre des établissements financiers, commerciaux ou industriels.....	1	4	0	7	1	0	3
24 Vols violents sans arme contre des particuliers à leur domicile.....	4	2	2	5	3	1	2
25 Vols violents sans arme contre des femmes sur voie publique ou autre lieu public.....	563	151	59	299	142	115	103
26 Vols violents sans arme contre d'autres victimes.....	356	104	100	228	139	133	119
27 Cambriolages de locaux d'habitation principale.....	204	430	164	357	293	384	200
28 Cambriolages de résidences secondaires.....	1	1	0	3	0	0	0
29 Cambriolages de locaux industriels, commerciaux ou financiers.....	54	38	18	74	18	102	36
30 Cambriolages d'autres lieux.....	57	28	22	83	30	32	37
31 Vols avec entrée par ruse en tous lieux.....	18	12	8	32	14	38	5
32 Vols à la tire.....	466	116	147	230	74	87	156
33 Vols à l'étalage.....	12	12	48	358	30	179	58
34 Vols de véhicules de transport avec fret.....	1	2	0	0	0	1	2
35 Vols d'automobiles.....	262	227	180	247	222	366	120
36 Vols de véhicules motorisés à 2 roues.....	96	115	57	251	58	227	48
37 Vols à la roulotte.....	852	589	387	774	443	1 166	306
38 Vols d'accessoires sur véhicules à moteur immatriculés.....	280	211	251	289	139	185	110
39 Vols simples sur chantier.....	25	11	2	19	5	22	6
40 Vols simples sur exploitations agricoles.....	0	0	0	0	0	0	0
41 Autres vols simples contre des établissements publics ou privés.....	52	35	13	100	9	120	29
42 Autres vols simples contre des particuliers dans des locaux privés.....	166	96	160	337	91	271	208
43 Autres vols simples contre des particuliers dans des locaux ou lieux publics.....	413	198	229	500	260	1 430	230
44 Recels.....	96	71	48	132	37	190	38
45 Proxénétisme.....	0	0	1	0	0	1	0
46 Vols sur des majeur(e)s.....	13	3	4	19	7	18	10
47 Vols sur des mineur(e)s.....	6	6	0	18	7	6	0
48 Harcèlements sexuels et autres agressions sexuelles contre des majeur(e)s.....	7	9	2	7	6	21	7
49 Harcèlements sexuels et autres agressions sexuelles contre des mineur(e)s.....	8	0	2	6	3	12	3
50 Atteintes sexuelles.....	14	14	6	16	10	15	14
51 Homicides commis d'enfants de moins de 15 ans.....	0	0	0	0	0	0	0
52 Violences, mauvais traitements et abandons d'enfants.....	51	10	58	29	13	8	10
53 Délits au sujet de la garde des mineurs.....	6	20	15	47	14	3	4
54 Non versement de pension alimentaire.....	4	17	10	32	2	4	1
55 Trafic et revente sans usage de stupéfiants.....	51	12	0	5	2	2	4
56 Usage - revente de stupéfiants.....	3	0	7	16	0	27	2
57 Usage de stupéfiants.....	236	77	175	290	129	312	105
58 Autres infractions à la législation sur les stupéfiants.....	36	13	0	26	0	2	0
59 Délits de débits de boissons et infractions à la réglementation sur l'alcool et le tabac.....	0	0	0	0	2	1	0
60 Fraudes alimentaires et infractions à l'hygiène.....	0	1	0	0	0	1	0
61 Autres délits contre la santé publique et la réglementation des professions médicales.....	0	0	0	0	0	0	0
62 Incendies volontaires de biens publics.....	26	4	10	9	3	12	10
63 Incendies volontaires de biens privés.....	123	75	142	147	28	84	50
64 Attentats à l'explosif contre des biens publics.....	0	1	0	0	0	1	1
65 Attentats à l'explosif contre des biens privés.....	0	1	0	2	0	0	1
66 Autres destructions et dégradations de biens publics.....	94	60	26	76	36	70	46
67 Autres destructions et dégradations de biens privés.....	233	210	155	682	225	441	276
68 Destructions et dégradations de véhicules privés.....	470	270	386	616	244	641	448
69 Infractions aux conditions générales d'entrée et de séjour des étrangers.....	258	155	62	253	28	129	136
70 Aide à l'entrée, à la circulation et au séjour des étrangers.....	5	1	1	1	3	1	0
71 Autres infractions à la police des étrangers.....	0	0	0	0	0	4	0
72 Outrages à dépositaires de l'autorité.....	61	56	47	156	17	62	30
73 Violences à dépositaires de l'autorité.....	112	46	49	80	21	67	35
74 Port ou détention d'armes prohibées.....	74	27	39	96	36	62	32
75 Atteintes aux intérêts fondamentaux de la Nation.....	0	0	0	0	0	0	0
76 Délits des courses et des jeux.....	2	1	1	0	0	1	0
77 Délits interdiction de séjour et de paraître.....	0	0	0	0	0	0	0
78 Destructions, cruautés et autres délits envers les animaux.....	1	2	0	0	0	2	1
79 Atteintes à l'environnement.....	0	3	0	0	1	0	1
80 Chasse et pêche.....	0	0	0	0	0	0	0
81 Faux documents d'identité.....	1	6	10	2	4	9	2
82 Faux documents concernant la circulation des véhicules.....	6	4	3	1	1	1	0
83 Autres faux documents administratifs.....	6	1	2	3	1	1	2
84 Faux en écriture publique et authentique.....	0	1	0	1	1	4	1
85 Autres faux en écriture.....	6	4	0	7	3	5	4
86 Fausse monnaie.....	3	3	0	7	0	3	0
87 Contrefaçons et fraudes industrielles et commerciales.....	1	2	0	0	0	13	1
88 Contrefaçons littéraires et artistiques.....	0	0	0	0	0	0	0
89 Falsifications et usages de chèques volés.....	44	28	38	79	36	116	28
90 Falsifications et usages de cartes de crédit.....	160	36	59	200	57	148	51
91 Escroqueries et abus de confiance.....	193	122	76	291	96	186	76
92 Infractions à la législation sur les chèques.....	6	1	0	1	0	0	3
93 Travail clandestin.....	8	1	2	2	4	6	1
94 Emploi d'étranger sans titre de travail.....	3	1	2	0	0	1	0
95 Marchandage - prêt de main d'oeuvre.....	0	0	0	0	0	0	0
96 Index non utilisé.....	0	0	0	0	0	0	0
97 Index non utilisé.....	0	0	0	0	0	0	0
98 Banqueroutes, abus de biens sociaux et autres délits de société.....	0	0	1	0	0	1	0
99 Index non utilisé.....	0	0	0	0	0	0	0
100 Index non utilisé.....	0	0	0	0	0	0	0
101 Prix illicites, publicité fautive et infractions aux règles de la concurrence.....	0	0	0	0	0	0	0
102 Achats et ventes sans facture.....	0	0	0	0	0	0	0
103 Infractions à l'exercice d'une profession réglementée.....	0	0	0	0	1	0	0
104 Infractions au droit de l'urbanisme et de la construction.....	0	0	0	0	0	0	0
105 Fraudes fiscales.....	0	0	0	0	1	0	0
106 Autres délits économiques et financiers.....	2	0	3	1	2	0	1
107 Autres délits.....	186	63	116	7	65	190	96
Total des infractions	7 102	4 312	3 679	8 488	3 548	8 805	3 780

Infractions constatées dans les circonscriptions de :	NOISY-	PANTIN	ROSNY-	SAINT-DENIS	SAINT-OUEN	STAINS	VILLEPINTE
	LE-GRAND		SOUS-BOIS				
1 Règlements de compte entre malfaiteurs.....	0	0	0	0	2	0	0
2 Homicides pour voler et à l'occasion de vols.....	0	0	0	0	0	0	0
3 Homicides pour d'autres motifs.....	0	1	1	0	2	1	1
4 Tentatives d'homicides pour voler et à l'occasion de vols.....	0	0	0	1	0	1	0
5 Tentatives d'homicides pour d'autres motifs.....	4	4	4	0	1	6	1
6 Coups et blessures volontaires suivis de mort.....	0	0	1	0	0	0	0
7 Autres coups et blessures volontaires criminels ou correctionnels.....	348	242	431	943	313	503	450
8 Prises d'otages à l'occasion de vols.....	0	0	0	0	0	0	0
9 Prises d'otages dans un autre but.....	0	0	0	0	0	0	0
10 Séquestrations.....	5	6	3	14	10	10	5
11 Menaces ou chantages pour extorsion de fonds.....	30	12	21	107	36	12	5
12 Menaces ou chantages dans un autre but.....	63	119	154	297	163	146	150
13 Atteintes à la dignité et à la personnalité.....	4	16	41	23	30	23	17
14 Violations de domicile.....	5	14	4	32	16	16	9
15 Vols à main armée contre des établissements financiers.....	0	2	2	0	1	4	2
16 Vols à main armée contre des établissements industriels ou commerciaux.....	14	9	19	31	7	20	16
17 Vols à main armée contre des particuliers de transports de fonds.....	0	0	0	0	0	0	0
18 Vols à main armée contre des particuliers à leur domicile.....	1	1	2	3	0	1	1
19 Autres vols à main armée.....	13	5	0	11	1	7	9
20 Vols avec armes blanches contre des établissements financiers, commerciaux ou industriels.....	4	0	10	3	2	1	4
21 Vols avec armes blanches contre des particuliers à leur domicile.....	1	1	0	0	1	0	0
22 Autres vols avec armes blanches.....	13	12	35	32	5	13	14
23 Vols violents sans arme contre des établissements financiers, commerciaux ou industriels.....	3	2	4	21	4	4	3
24 Vols violents sans arme contre des particuliers à leur domicile.....	2	1	0	3	0	0	0
25 Vols violents sans arme contre des femmes sur voie publique ou autre lieu public.....	139	237	169	1 108	260	323	218
26 Vols violents sans arme contre d'autres victimes.....	88	174	182	770	190	255	250
27 Cambriolages de locaux d'habitation principale.....	213	139	339	349	127	195	349
28 Cambriolages de résidences secondaires.....	1	0	2	1	1	1	1
29 Cambriolages de locaux industriels, commerciaux ou financiers.....	51	48	54	165	88	47	51
30 Cambriolages d'autres lieux.....	39	48	70	50	16	22	66
31 Vols avec entrée par ruse en tous lieux.....	8	11	22	9	31	28	8
32 Vols à la tire.....	160	71	84	274	221	326	153
33 Vols à l'étalage.....	218	30	662	104	42	80	20
34 Vols de véhicules de transport avec fret.....	1	0	1	0	0	0	0
35 Vols d'automobiles.....	131	126	229	500	161	262	279
36 Vols de véhicules motorisés à 2 roues.....	100	109	100	218	165	56	71
37 Vols à la roulotte.....	376	499	424	3 321	744	785	670
38 Vols d'accessoires sur véhicules à moteur immatriculés.....	243	209	420	185	118	150	221
39 Vols simples sur chantier.....	5	9	17	51	0	13	0
40 Vols simples sur exploitations agricoles.....	0	0	0	0	0	0	0
41 Autres vols simples contre des établissements publics ou privés.....	89	74	95	186	87	40	93
42 Autres vols simples contre des particuliers dans des locaux privés.....	209	210	101	465	269	79	232
43 Autres vols simples contre des particuliers dans des locaux ou lieux publics.....	508	619	408	1 007	361	148	376
44 Recels.....	64	55	75	205	173	137	173
45 Proxénétisme.....	0	0	0	0	1	0	0
46 Vols sur des majeur(e)s.....	12	11	12	30	8	15	4
47 Vols sur des mineur(e)s.....	5	1	9	6	4	8	4
48 Harcèlements sexuels et autres agressions sexuelles contre des majeur(e)s.....	0	10	9	17	2	5	10
49 Harcèlements sexuels et autres agressions sexuelles contre des mineur(e)s.....	0	11	9	7	10	4	7
50 Atteintes sexuelles.....	23	5	9	26	17	12	9
51 Homicides commis d'enfants de moins de 15 ans.....	1	0	0	0	0	0	0
52 Violences, mauvais traitements et abandons d'enfants.....	15	31	17	34	21	15	2
53 Délits au sujet de la garde des mineurs.....	13	7	24	107	27	8	3
54 Non versement de pension alimentaire.....	5	5	9	2	19	6	6
55 Trafic et revente sans usage de stupéfiants.....	25	7	6	22	37	44	5
56 Usage - revente de stupéfiants.....	1	9	3	38	0	26	1
57 Usage de stupéfiants.....	237	184	211	561	688	354	427
58 Autres infractions à la législation sur les stupéfiants.....	0	3	8	0	0	6	1
59 Délits de débits de boissons et infractions à la réglementation sur l'alcool et le tabac.....	0	0	0	36	0	0	0
60 Fraudes alimentaires et infractions à l'hygiène.....	0	0	0	4	0	0	0
61 Autres délits contre la santé publique et la réglementation des professions médicales.....	0	0	0	7	0	0	0
62 Incendies volontaires de biens publics.....	4	3	18	2	2	2	3
63 Incendies volontaires de biens privés.....	53	36	114	155	43	62	93
64 Attentats à l'explosif contre des biens publics.....	0	1	0	0	0	0	0
65 Attentats à l'explosif contre des biens privés.....	0	0	0	0	0	0	0
66 Autres destructions et dégradations de biens publics.....	40	20	56	40	31	37	52
67 Autres destructions et dégradations de biens privés.....	243	366	350	681	210	310	288
68 Destructions et dégradations de véhicules privés.....	463	347	568	851	431	465	690
69 Infractions aux conditions générales d'entrée et de séjour des étrangers.....	213	278	121	432	152	126	135
70 Aide à l'entrée, à la circulation et au séjour des étrangers.....	1	1	1	0	2	2	1
71 Autres infractions à la police des étrangers.....	0	0	4	0	34	1	0
72 Outrages à dépositaires de l'autorité.....	36	53	17	159	44	36	61
73 Violences à dépositaires de l'autorité.....	24	55	48	200	74	55	68
74 Port ou détention d'armes prohibées.....	48	38	52	172	78	75	56
75 Atteintes aux intérêts fondamentaux de la Nation.....	0	0	0	0	0	0	0
76 Délits des courses et des jeux.....	0	0	0	0	0	0	0
77 Délits interdiction de séjour et de paraître.....	0	0	0	0	0	0	0
78 Destructions, cruautés et autres délits envers les animaux.....	3	0	1	7	5	6	2
79 Atteintes à l'environnement.....	2	0	0	0	0	0	0
80 Chasse et pêche.....	0	0	0	0	0	0	0
81 Faux documents d'identité.....	5	18	5	12	9	7	0
82 Faux documents concernant la circulation des véhicules.....	1	6	2	14	5	10	0
83 Autres faux documents administratifs.....	4	1	6	27	3	7	0
84 Faux en écriture publique et authentique.....	0	1	0	3	4	0	0
85 Autres faux en écriture.....	1	7	2	12	11	6	6
86 Fausse monnaie.....	1	0	19	6	2	4	1
87 Contrefaçons et fraudes industrielles et commerciales.....	0	1	4	142	4	1	6
88 Contrefaçons littéraires et artistiques.....	0	0	0	10	0	0	0
89 Falsifications et usages de chèques volés.....	54	115	94	169	41	36	40
90 Falsifications et usages de cartes de crédit.....	135	102	77	538	75	80	67
91 Escroqueries et abus de confiance.....	337	157	480	332	274	230	121
92 Infractions à la législation sur les chèques.....	0	1	0	0	1	3	0
93 Travail clandestin.....	0	0	3	3	12	3	1
94 Emploi d'étranger sans titre de travail.....	0	0	4	2	0	3	0
95 Marchandage - prêt de main d'oeuvre.....	0	0	0	0	0	0	0
96 Index non utilisé.....	0	0	0	0	0	0	0
97 Index non utilisé.....	0	0	0	0	0	0	0
98 Banqueroutes, abus de biens sociaux et autres délits de société.....	0	1	0	1	0	0	0
99 Index non utilisé.....	0	0	0	0	0	0	0
100 Index non utilisé.....	0	0	0	0	0	0	0
101 Prix illicites, publicité fausse et infractions aux règles de la concurrence.....	0	1	0	0	1	0	0
102 Achats et ventes sans facture.....	0	0	0	0	0	0	0
103 Infractions à l'exercice d'une profession réglementée.....	0	0	0	2	0	0	0
104 Infractions au droit de l'urbanisme et de la construction.....	0	1	0	1	1	0	0
105 Fraudes fiscales.....	0	0	0	0	0	0	0
106 Autres délits économiques et financiers.....	0	1	0	2	0	1	0
107 Autres délits.....	100	178	101	384	153	232	165
Total des infractions	5 258	5 188	6 659	15 754	6 184	6 018	6 253

Infractions constatées dans le groupement (1) de gendarmerie de :	SAINT-DENIS
<i>(1) l'échelon "compagnie" n'existe pas dans ce département.</i>	
1 Règlements de compte entre malfaiteurs.....	1
2 Homicides pour voler et à l'occasion de vols.....	0
3 Homicides pour d'autres motifs.....	0
4 Tentatives d'homicides pour voler et à l'occasion de vols.....	0
5 Tentatives d'homicides pour d'autres motifs.....	0
6 Coups et blessures volontaires suivis de mort.....	0
7 Autres coups et blessures volontaires criminels ou correctionnels.....	5
8 Prises d'otages à l'occasion de vols.....	0
9 Prises d'otages dans un autre but.....	0
10 Séquestrations.....	1
11 Menaces ou chantages pour extorsion de fonds.....	1
12 Menaces ou chantages dans un autre but.....	8
13 Atteintes à la dignité et à la personnalité.....	13
14 Violations de domicile.....	4
15 Vols à main armée contre des établissements financiers.....	0
16 Vols à main armée contre des établissements industriels ou commerciaux.....	1
17 Vols à main armée contre des entreprises de transports de fonds.....	0
18 Vols à main armée contre des particuliers à leur domicile.....	0
19 Autres vols à main armée.....	0
20 Vols avec armes blanches contre des établissements financiers, commerciaux ou industriels.....	0
21 Vols avec armes blanches contre des particuliers à leur domicile.....	0
22 Autres vols avec armes blanches.....	1
23 Vols violents sans arme contre des établissements financiers, commerciaux ou industriels.....	0
24 Vols violents sans arme contre des particuliers à leur domicile.....	0
25 Vols violents sans arme contre des femmes sur voie publique ou autre lieu public.....	0
26 Vols violents sans arme contre d'autres victimes.....	0
27 Cambriolages de locaux d'habitation principale.....	3
28 Cambriolages de résidences secondaires.....	0
29 Cambriolages de locaux industriels, commerciaux ou financiers.....	1
30 Cambriolages d'autres lieux.....	1
31 Vols avec entrée par ruse en tous lieux.....	2
32 Vols à la tire.....	1
33 Vols à l'étalage.....	0
34 Vols de véhicules de transport avec fret.....	0
35 Vols d'automobiles.....	0
36 Vols de véhicules motorisés à 2 roues.....	0
37 Vols à la roulotte.....	2
38 Vols d'accessoires sur véhicules à moteur immatriculés.....	0
39 Vols simples sur chantier.....	0
40 Vols simples sur exploitations agricoles.....	0
41 Autres vols simples contre des établissements publics ou privés.....	2
42 Autres vols simples contre des particuliers dans des locaux privés.....	9
43 Autres vols simples contre des particuliers dans des locaux ou lieux publics.....	2
44 Recels.....	22
45 Proxénétisme.....	0
46 Viols sur des majeur(e)s.....	0
47 Viols sur des mineur(e)s.....	0
48 Harcèlements sexuels et autres agressions sexuelles contre des majeur(e)s.....	0
49 Harcèlements sexuels et autres agressions sexuelles contre des mineur(e)s.....	0
50 Atteintes sexuelles.....	2
51 Homicides commis d'enfants de moins de 15 ans.....	0
52 Violences, mauvais traitements et abandons d'enfants.....	0
53 Délits au sujet de la garde des mineurs.....	1
54 Non versement de pension alimentaire.....	2
55 Trafic et revente sans usage de stupéfiants.....	1
56 Usage - revente de stupéfiants.....	0
57 Usage de stupéfiants.....	2
58 Autres infractions à la législation sur les stupéfiants.....	5
59 Délits de débits de boissons et infractions à la réglementation sur l'alcool et le tabac.....	0
60 Fraudes alimentaires et infractions à l'hygiène.....	0
61 Autres délits contre la santé publique et la réglementation des professions médicales.....	3
62 Incendies volontaires de biens publics.....	0
63 Incendies volontaires de biens privés.....	0
64 Attentats à l'explosif contre des biens publics.....	0
65 Attentats à l'explosif contre des biens privés.....	0
66 Autres destructions et dégradations de biens publics.....	1
67 Autres destructions et dégradations de biens privés.....	3
68 Destructions et dégradations de véhicules privés.....	1
69 Infractions aux conditions générales d'entrée et de séjour des étrangers.....	563
70 Aide à l'entrée, à la circulation et au séjour des étrangers.....	91
71 Autres infractions à la police des étrangers.....	1
72 Outrages à dépositaires de l'autorité.....	1
73 Violences à dépositaires de l'autorité.....	0
74 Port ou détention d'armes prohibées.....	0
75 Atteintes aux intérêts fondamentaux de la Nation.....	2
76 Délits des courses et des jeux.....	0
77 Délits interdiction de séjour et de paraître.....	0
78 Destructions, cruautés et autres délits envers les animaux.....	0
79 Atteintes à l'environnement.....	2
80 Chasse et pêche.....	0
81 Faux documents d'identité.....	6
82 Faux documents concernant la circulation des véhicules.....	0
83 Autres faux documents administratifs.....	3
84 Faux en écriture publique et authentique.....	2
85 Autres faux en écriture.....	7
86 Fausse monnaie.....	0
87 Contrefaçons et fraudes industrielles et commerciales.....	4
88 Contrefaçons littéraires et artistiques.....	2
89 Falsifications et usages de chèques volés.....	2
90 Falsifications et usages de cartes de crédit.....	0
91 Escroqueries et abus de confiance.....	28
92 Infractions à la législation sur les chèques.....	0
93 Travail clandestin.....	282
94 Emploi d'étranger sans titre de travail.....	106
95 Marchandage - prêt de main d'oeuvre.....	3
96 Index non utilisé.....	
97 Index non utilisé.....	
98 Banqueroutes, abus de biens sociaux et autres délits de société.....	5
99 Index non utilisé.....	
100 Index non utilisé.....	
101 Prix illicites, publicité fausse et infractions aux règles de la concurrence.....	1
102 Achats et ventes sans facture.....	0
103 Infractions à l'exercice d'une profession réglementée.....	32
104 Infractions au droit de l'urbanisme et de la construction.....	10
105 Fraudes fiscales.....	6
106 Autres délits économiques et financiers.....	7
107 Autres délits.....	97
Total des infractions	1 364

DÉPARTEMENT DU VAL-DE-MARNE (94)

Données départementales année 2009 faits constatés (services de police et unités de gendarmerie)	Gendarmerie nationale			Police nationale			Total	
	nombre	variation	part dans le total	nombre	variation	part dans le total	nombre	variation
TOTAL DES INFRACTIONS	1 519	-3,80%	1,66	89 855	-1,26%	98,34	91 374	-1,30%
<i>Délinquance de voie publique</i>	23	-41,03%	0,05	44 069	-3,54%	99,95	44 092	-3,57%
<i>Infractions révélées par l'action des services</i>	1 079	-11,27%	8,07	12 294	8,33%	91,93	13 373	6,43%
<i>Atteintes volontaires à l'intégrité physique</i>	15	7,14%	0,11	13 519	-1,18%	99,89	13 534	-1,17%
<i>Atteintes aux biens</i>	97	-36,60%	0,16	59 566	-2,07%	99,84	59 663	-2,15%
VOLS (y compris recels)	109	-32,72%	0,22	48 602	-0,51%	99,78	48 711	-0,61%
* Vols à main armée	0	-	-	451	-1,10%	100,00	451	-1,10%
* Autres vols avec violences	0	-	-	4 289	-1,79%	100,00	4 289	-1,79%
* Cambriolages	8	0,00%	0,12	6 506	4,48%	99,88	6 514	4,47%
<i>dont - résidences principales</i>	1	-50,00%	0,02	4 554	13,85%	99,98	4 555	13,82%
<i>- résidences secondaires</i>	0	-	-	23	-4,17%	100,00	23	-4,17%
<i>- locaux industriels, commerciaux ou financiers</i>	5	-16,67%	0,53	947	-14,84%	99,47	952	-14,85%
* Vols avec entrée par ruse	1	-66,67%	0,35	281	3,31%	99,65	282	2,55%
* Vols d'automobiles et de véhicules de transport avec fret	1	-66,67%	0,03	3 118	-4,74%	99,97	3 119	-4,79%
* Vols de véhicules motorisés à deux roues	0	-100,00%	-	2 457	4,46%	100,00	2 457	4,42%
* Vols à la roulotte	2	-75,00%	0,02	8 741	-7,83%	99,98	8 743	-7,89%
* Vols d'accessoires sur véhicules immatriculés	2	0,00%	0,04	4 735	-3,49%	99,96	4 737	-3,48%
* Autres vols simples	77	-34,19%	0,46	16 716	2,72%	99,54	16 793	2,45%
<i>dont - vols au préjudice des particuliers</i>	53	-39,77%	0,41	12 891	2,96%	99,59	12 944	2,66%
<i>dont - vols à la tire</i>	4	-33,33%	0,16	2 426	6,08%	99,84	2 430	5,97%
<i>dont - vols au préjudice d'établissements publics ou privés</i>	19	-17,39%	1,57	1 194	-13,54%	98,43	1 213	-13,60%
<i>dont - vols à l'étalage</i>	2	100,00%	0,08	2 456	12,97%	99,92	2 458	13,01%
* Recels	18	-10,00%	1,36	1 308	5,65%	98,64	1 326	5,41%
ESCROQUERIES ET INFRACTIONS ÉCONOMIQUES ET FINANCIÈRES	533	18,44%	8,75	5 557	-14,07%	91,25	6 090	-11,96%
* Escroqueries, faux et contrefaçons	229	288,14%	4,19	5 235	-15,36%	95,81	5 464	-12,49%
<i>dont - escroqueries et abus de confiance</i>	42	7,69%	1,53	2 706	-24,20%	98,47	2 748	-23,86%
<i>- falsifications et usages de chèques volés</i>	168	5500,00%	12,40	1 187	-15,88%	87,60	1 355	-4,17%
<i>- falsifications et usages de cartes de crédit</i>	4	100,00%	0,36	1 112	11,98%	99,64	1 116	12,16%
<i>- faux en écriture (publique, authentique et autres)</i>	10	-23,08%	6,10	154	10,00%	93,90	164	7,19%
<i>- contrefaçons et fraudes (sauf fiscales)</i>	4	300,00%	8,70	42	-14,29%	91,30	46	-8,00%
* Délinquance économique et financière	302	-21,96%	51,27	287	15,26%	48,73	589	-7,39%
<i>dont - travail clandestin</i>	183	-22,46%	52,59	165	18,71%	47,41	348	-7,20%
<i>- emploi d'étranger sans titre de travail</i>	70	-12,50%	63,06	41	-16,33%	36,94	111	-13,95%
* Infractions à la législation sur les chèques sauf chèques volés	2	-50,00%	5,41	35	6,06%	94,59	37	0,00%
CRIMES ET DÉLITS CONTRE LES PERSONNES	29	16,00%	0,32	9 135	-1,97%	99,68	9 164	-1,93%
* Homicides	0	-	-	63	10,53%	100,00	63	10,53%
<i>dont - tentatives d'homicides</i>	0	-	-	42	-6,67%	100,00	42	-6,67%
* Coups et blessures volontaires	3	-40,00%	0,06	4 852	-4,79%	99,94	4 855	-4,82%
<i>dont - coups et blessures volontaires non suivis de mort</i>	3	-40,00%	0,06	4 850	-4,77%	99,94	4 853	-4,81%
* Autres atteintes contre les personnes	12	20,00%	0,46	2 591	3,06%	99,54	2 603	3,13%
<i>dont - menaces et chantages</i>	5	0,00%	0,24	2 058	5,27%	99,76	2 063	5,26%
<i>- atteintes à la dignité et la personnalité</i>	6	-97,48%	1,63	362	182,81%	98,37	368	0,55%
* Atteintes aux moeurs	11	83,33%	1,25	869	8,90%	98,75	880	9,45%
<i>dont - viols</i>	3	-	1,06	279	10,28%	98,94	282	11,46%
<i>dont - sur mineur(e)s</i>	2	-	1,25	158	16,18%	98,75	160	17,65%
<i>dont - agressions sexuelles y compris harcèlements</i>	1	0,00%	0,27	371	14,86%	99,73	372	14,81%
<i>dont - sur mineur(e)s</i>	1	-	0,41	241	22,34%	99,59	242	22,84%
<i>dont - autres atteintes sexuelles</i>	7	40,00%	3,10	219	-0,45%	96,90	226	0,44%
* Infractions contre la famille et l'enfant	3	-25,00%	0,39	760	-11,01%	99,61	763	-11,07%
<i>dont - violences, mauvais traitements, abandons</i>	1	0,00%	0,29	342	-5,00%	99,71	343	-4,99%
AUTRES INFRACTIONS (dont Stupéfiants)	848	-9,98%	3,09	26 561	0,74%	96,91	27 409	0,37%
* Infractions à la législation sur les stupéfiants	36	125,00%	0,70	5 077	11,51%	99,30	5 113	11,91%
<i>dont - trafic ou revente sans usage</i>	0	-100,00%	-	207	8,38%	100,00	207	7,81%
<i>- usage - revente</i>	30	650,00%	20,69	115	0,88%	79,31	145	22,88%
<i>- consommation</i>	3	-25,00%	0,06	4 620	10,42%	99,94	4 623	10,39%
* Délits à la police des étrangers	729	-10,33%	15,26	4 048	2,53%	84,74	4 777	0,34%
<i>dont - infractions aux conditions d'entrée et de séjour</i>	585	-10,00%	14,78	3 373	1,11%	85,22	3 958	-0,70%
<i>- aide à l'entrée, à la circulation et au séjour</i>	11	22,22%	10,78	91	21,33%	89,22	102	21,43%
* Destructions, dégradations	6	-45,45%	0,05	12 272	-7,11%	99,95	12 278	-7,14%
<i>dont - attentats par explosifs</i>	0	-	-	0	-100,00%	-	0	-100,00%
<i>- incendies volontaires</i>	0	-	-	866	8,93%	100,00	866	8,93%
<i>- autres destructions et dégradations de biens publics</i>	1	-	0,14	717	-15,15%	99,86	718	-15,03%
<i>- destructions et dégradations de véhicules privés</i>	1	-	0,01	6 763	-9,54%	99,99	6 764	-9,52%
<i>- autres destructions et dégradations de biens privés</i>	4	-63,64%	0,10	3 926	-4,08%	99,90	3 930	-4,24%
* Délits divers	77	-24,51%	1,47	5 164	10,98%	98,53	5 241	10,22%
<i>dont - faux documents (identité, circulation et autres)</i>	33	-28,26%	7,37	415	-7,16%	92,63	448	-9,13%
<i>- outrages à dépositaires de l'autorité</i>	3	50,00%	0,37	816	8,95%	99,63	819	9,05%
<i>- violences à dépositaires de l'autorité</i>	1	-50,00%	0,13	769	3,64%	99,87	770	3,49%
<i>- port ou détention d'armes prohibées</i>	7	-	0,59	1 188	26,11%	99,41	1 195	26,86%
<i>- pêche, chasse et atteintes à l'environnement</i>	2	-	20,00	8	14,29%	80,00	10	42,86%
<i>- autres délits divers non spécifiés</i>	30	-37,50%	1,55	1 909	11,96%	98,45	1 939	10,61%

Infractions constatées dans les circonscriptions de :	CRÉTEIL	ALFORTVILLE	BOISSY-		CHAMPIGNY-	CHARENTON-	CHENNEVIÈRES-
			SAINT-LÉGER	SUR-MARNE			
1 Règlements de compte entre malfaiteurs.....	0	0	0	0	0	0	0
2 Homicides pour voler et à l'occasion de vols.....	0	0	0	0	0	0	0
3 Homicides pour d'autres motifs.....	1	0	0	0	0	0	0
4 Tentatives d'homicides pour voler et à l'occasion de vols.....	0	0	0	0	0	0	0
5 Tentatives d'homicides pour d'autres motifs.....	1	0	1	0	0	0	0
6 Coups et blessures volontaires suivis de mort.....	0	0	0	1	0	0	0
7 Autres coups et blessures volontaires criminels ou correctionnels.....	383	215	189	302	112	174	174
8 Prises d'otages à l'occasion de vols.....	0	0	0	0	0	0	0
9 Prises d'otages dans un autre but.....	0	0	0	0	0	0	0
10 Séquestrations.....	5	0	0	1	0	0	0
11 Menaces ou chantages pour extorsion de fonds.....	91	8	36	28	10	37	37
12 Menaces ou chantages dans un autre but.....	129	26	60	89	49	53	53
13 Atteintes à la dignité et à la personnalité.....	52	9	10	11	13	22	22
14 Violations de domicile.....	7	8	4	8	4	5	5
15 Vols à main armée contre des établissements financiers.....	1	0	0	0	0	0	0
16 Vols à main armée contre des établissements industriels ou commerciaux.....	7	2	3	0	3	0	0
17 Vols à main armée contre des entreprises de transports de fonds.....	0	0	0	0	0	0	0
18 Vols à main armée contre des particuliers à leur domicile.....	0	0	0	0	0	0	0
19 Autres vols à main armée.....	3	0	7	0	3	5	5
20 Vols avec armes blanches contre des établissements financiers, commerciaux ou industriels.....	3	1	1	0	0	5	5
21 Vols avec armes blanches contre des particuliers à leur domicile.....	1	0	0	0	1	0	0
22 Autres vols avec armes blanches.....	31	2	11	10	12	23	23
23 Vols violents sans arme contre des établissements financiers, commerciaux ou industriels.....	0	1	3	3	4	2	2
24 Vols violents sans arme contre des particuliers à leur domicile.....	2	1	0	2	0	0	0
25 Vols violents sans arme contre des femmes sur voie publique ou autre lieu public.....	234	38	48	125	42	82	82
26 Vols violents sans arme contre d'autres victimes.....	178	42	88	169	40	119	119
27 Cambriolages de locaux d'habitation principale.....	163	125	417	359	154	315	315
28 Cambriolages de résidences secondaires.....	1	0	0	1	0	3	3
29 Cambriolages de locaux industriels, commerciaux ou financiers.....	70	34	65	60	25	40	40
30 Cambriolages d'autres lieux.....	110	20	64	63	23	29	29
31 Vols avec entrée par ruse en tous lieux.....	11	5	8	10	16	11	11
32 Vols à la tire.....	245	8	135	132	142	114	114
33 Vols à l'étalage.....	656	1	28	19	147	107	107
34 Vols de véhicules de transport avec fret.....	1	0	1	1	0	0	0
35 Vols d'automobiles.....	215	114	185	220	79	233	233
36 Vols de véhicules motorisés à 2 roues.....	162	74	161	138	118	96	96
37 Vols à la roulotte.....	496	247	390	537	268	478	478
38 Vols d'accessoires sur véhicules à moteur immatriculés.....	482	117	279	290	169	268	268
39 Vols simples sur chantier.....	14	2	10	8	6	11	11
40 Vols simples sur exploitations agricoles.....	0	0	0	0	0	0	0
41 Autres vols simples contre des établissements publics ou privés.....	141	28	29	55	39	70	70
42 Autres vols simples contre des particuliers dans des locaux privés.....	257	76	169	183	116	108	108
43 Autres vols simples contre des particuliers dans des locaux ou lieux publics.....	380	171	211	77	276	241	241
44 Recels.....	65	41	52	94	43	47	47
45 Proxénétisme.....	0	0	0	0	0	0	0
46 Vols sur des majeur(e)s.....	17	2	2	7	4	1	1
47 Vols sur des mineur(e)s.....	4	0	0	2	0	0	0
48 Harcèlements sexuels et autres agressions sexuelles contre des majeur(e)s.....	15	6	6	10	7	1	1
49 Harcèlements sexuels et autres agressions sexuelles contre des mineur(e)s.....	0	1	2	0	1	2	2
50 Atteintes sexuelles.....	11	3	7	5	7	6	6
51 Homicides commis d'enfants de moins de 15 ans.....	0	0	0	0	0	0	0
52 Violences, mauvais traitements et abandons d'enfants.....	69	13	15	7	1	16	16
53 Délits au sujet de la garde des mineurs.....	11	10	12	15	12	14	14
54 Non versement de pension alimentaire.....	8	9	16	20	11	8	8
55 Trafic et revente sans usage de stupéfiants.....	4	5	1	2	0	1	1
56 Usage - revente de stupéfiants.....	8	2	10	13	5	2	2
57 Usage de stupéfiants.....	436	54	267	337	121	168	168
58 Autres infractions à la législation sur les stupéfiants.....	0	0	4	2	63	0	0
59 Délits de débits de boissons et infractions à la réglementation sur l'alcool et le tabac.....	1	1	1	0	1	0	0
60 Fraudes alimentaires et infractions à l'hygiène.....	0	1	0	0	1	2	2
61 Autres délits contre la santé publique et la réglementation des professions médicales.....	0	0	0	0	0	0	0
62 Incendies volontaires de biens publics.....	16	0	2	3	1	6	6
63 Incendies volontaires de biens privés.....	83	19	22	106	7	45	45
64 Attentats à l'explosif contre des biens publics.....	0	0	0	0	0	0	0
65 Attentats à l'explosif contre des biens privés.....	0	0	0	0	0	0	0
66 Autres destructions et dégradations de biens publics.....	102	12	37	24	14	40	40
67 Autres destructions et dégradations de biens privés.....	331	173	208	105	187	136	136
68 Destructions et dégradations de véhicules.....	554	270	448	191	268	359	359
69 Infractions aux conditions générales d'entrée et de séjour des étrangers.....	112	49	90	50	113	88	88
70 Aide à l'entrée, à la circulation et au séjour des étrangers.....	0	2	2	3	1	2	2
71 Autres infractions à la police des étrangers.....	17	11	9	11	21	15	15
72 Outrages à dépositaires de l'autorité.....	93	16	31	54	34	40	40
73 Violences à dépositaires de l'autorité.....	78	22	28	49	22	43	43
74 Port ou détention d'armes prohibées.....	71	20	46	29	37	53	53
75 Atteintes aux intérêts fondamentaux de la Nation.....	0	0	0	0	0	0	0
76 Délits des courses et des jeux.....	0	0	0	0	0	0	0
77 Délits interdiction de séjour et de paraître.....	1	0	0	0	0	0	0
78 Destructions, cruautés et autres délits envers les animaux.....	3	0	2	0	0	1	1
79 Atteintes à l'environnement.....	0	0	0	0	1	0	0
80 Chasse et pêche.....	0	0	0	0	0	0	0
81 Faux documents d'identité.....	15	2	3	12	4	8	8
82 Faux documents concernant la circulation des véhicules.....	14	4	0	3	2	18	18
83 Autres faux documents administratifs.....	5	5	1	4	8	2	2
84 Faux en écriture publique et authentique.....	1	1	1	6	7	3	3
85 Autres faux en écriture.....	9	0	2	2	4	14	14
86 Fausse monnaie.....	2	0	0	2	0	1	1
87 Contrefaçons et fraudes industrielles et commerciales.....	9	0	2	0	0	4	4
88 Contrefaçons littéraires et artistiques.....	0	2	0	0	0	0	0
89 Falsifications et usages de chèques volés.....	131	39	26	49	28	28	28
90 Falsifications et usages de cartes de crédit.....	90	13	30	17	56	71	71
91 Escroqueries et abus de confiance.....	221	57	108	179	101	131	131
92 Infractions à la législation sur les chèques.....	6	2	0	1	1	5	5
93 Travail clandestin.....	10	6	9	8	3	7	7
94 Emploi d'étranger sans titre de travail.....	1	1	2	3	1	2	2
95 Marchandage - prêt de main d'oeuvre.....	3	0	5	1	0	2	2
96 Index non utilisé.....	0	0	0	0	0	0	0
97 Index non utilisé.....	0	0	0	0	0	0	0
98 Banqueroutes, abus de biens sociaux et autres délits de société.....	0	0	1	0	0	5	5
99 Index non utilisé.....	0	0	0	0	0	0	0
100 Index non utilisé.....	0	0	0	0	0	0	0
101 Prix illicites, publicité fautive et infractions aux règles de la concurrence.....	0	0	0	0	0	0	0
102 Achats et ventes sans facture.....	0	0	0	0	0	0	0
103 Infractions à l'exercice d'une profession réglementée.....	0	1	0	0	0	0	0
104 Infractions au droit de l'urbanisme et de la construction.....	0	0	2	0	0	0	0
105 Fraudes fiscales.....	0	0	0	1	0	0	0
106 Autres délits économiques et financiers.....	0	1	0	0	0	2	2
107 Autres délits.....	203	35	40	145	75	113	113
Total des infractions	7 363	2 286	4 165	4 474	3 145	4 164	4 164

Infractions constatées dans les circonscriptions de :	CHOISY-	FONTENAY-	IVRY-	LE KREMLIN-	L'HAY-	MAISONS-
	LE-ROI	SOUS-BOIS	SUR-SEINE	BICÈTRE	LES-ROSES	ALFORT
1 Règlements de compte entre malfaiteurs.....	0	0	0	0	0	0
2 Homicides pour voler et à l'occasion de vols.....	0	0	0	0	0	0
3 Homicides pour d'autres motifs.....	0	0	0	0	1	0
4 Tentatives d'homicides pour voler et à l'occasion de vols.....	0	0	0	0	0	0
5 Tentatives d'homicides pour d'autres motifs.....	1	0	2	1	1	0
6 Coups et blessures volontaires suivis de mort.....	0	0	0	0	0	0
7 Autres coups et blessures volontaires criminels ou correctionnels.....	258	210	444	613	385	182
8 Prises d'otages à l'occasion de vols.....	0	0	0	0	1	0
9 Prises d'otages dans un autre but.....	0	0	0	0	0	0
10 Séquestrations.....	2	1	3	6	0	1
11 Menaces ou chantages pour extorsion de fonds.....	6	40	34	33	30	17
12 Menaces ou chantages dans un autre but.....	53	68	48	373	131	42
13 Atteintes à la dignité et à la personnalité.....	8	2	15	104	15	15
14 Violations de domicile.....	3	0	8	13	9	13
15 Vols à main armée contre des établissements financiers.....	0	0	0	0	0	0
16 Vols à main armée contre des établissements industriels ou commerciaux.....	0	0	2	5	8	1
17 Vols à main armée contre des entreprises de transports de fonds.....	0	0	0	0	0	0
18 Vols à main armée contre des particuliers à leur domicile.....	0	0	0	1	0	0
19 Autres vols à main armée.....	4	4	0	5	5	1
20 Vols avec armes blanches contre des établissements financiers, commerciaux ou industriels.....	2	1	0	5	2	0
21 Vols avec armes blanches contre des particuliers à leur domicile.....	0	2	0	1	0	0
22 Autres vols avec armes blanches.....	14	16	4	50	28	5
23 Vols violents sans arme contre des établissements financiers, commerciaux ou industriels.....	4	3	1	1	0	0
24 Vols violents sans arme contre des particuliers à leur domicile.....	3	2	2	1	1	0
25 Vols violents sans arme contre des femmes sur voie publique ou autre lieu public.....	138	62	121	329	150	58
26 Vols violents sans arme contre d'autres victimes.....	169	57	93	298	178	109
27 Cambriolages de locaux d'habitation principale.....	166	163	188	536	455	130
28 Cambriolages de résidences secondaires.....	1	1	0	0	3	1
29 Cambriolages de locaux industriels, commerciaux ou financiers.....	52	47	40	101	100	19
30 Cambriolages d'autres lieux.....	69	27	37	189	97	31
31 Vols avec entrée par ruse en tous lieux.....	14	14	4	50	19	19
32 Vols à la tire.....	85	132	51	572	81	45
33 Vols à l'étalage.....	16	202	153	195	664	55
34 Vols de véhicules de transport avec fret.....	0	0	0	0	0	1
35 Vols d'automobiles.....	209	106	115	362	286	89
36 Vols de véhicules motorisés à 2 roues.....	146	130	93	400	191	68
37 Vols à la roulotte.....	672	300	338	1 294	1 020	284
38 Vols d'accessoires sur véhicules à moteur immatriculés.....	205	126	153	654	567	171
39 Vols simples sur chantier.....	8	1	3	9	30	13
40 Vols simples sur exploitations agricoles.....	1	0	0	0	0	0
41 Autres vols simples contre des établissements publics ou privés.....	31	44	51	137	228	28
42 Autres vols simples contre des particuliers dans des locaux privés.....	152	127	408	476	291	84
43 Autres vols simples contre des particuliers dans des locaux ou lieux publics.....	245	302	226	745	507	363
44 Recels.....	58	54	112	115	82	60
45 Proxénéitisme.....	0	0	0	0	0	0
46 Viols sur des majeur(e)s.....	6	4	12	10	6	3
47 Viols sur des mineur(e)s.....	0	0	0	3	0	1
48 Harcèlements sexuels et autres agressions sexuelles contre des majeur(e)s.....	2	5	12	22	5	10
49 Harcèlements sexuels et autres agressions sexuelles contre des mineur(e)s.....	0	2	1	6	1	4
50 Atteintes sexuelles.....	5	10	9	14	17	8
51 Homicides commis d'enfants de moins de 15 ans.....	0	0	0	0	0	0
52 Violences, mauvais traitements et abandons d'enfants.....	2	4	4	56	23	5
53 Délits au sujet de la garde des mineurs.....	10	8	25	18	40	9
54 Non versement de pension alimentaire.....	11	10	7	12	17	6
55 Trafic et revente sans usage de stupéfiants.....	10	2	12	2	3	0
56 Usage - revente de stupéfiants.....	1	5	3	10	12	1
57 Usage de stupéfiants.....	318	314	178	334	343	192
58 Autres infractions à la législation sur les stupéfiants.....	0	13	0	1	1	1
59 Délits de débits de boissons et infractions à la réglementation sur l'alcool et le tabac.....	0	1	0	0	0	0
60 Fraudes alimentaires et infractions à l'hygiène.....	0	0	0	0	0	1
61 Autres délits contre la santé publique et la réglementation des professions médicales.....	0	0	0	0	0	1
62 Incendies volontaires de biens publics.....	3	0	1	7	7	3
63 Incendies volontaires de biens privés.....	89	19	4	70	82	13
64 Attentats à l'explosif contre des biens publics.....	0	0	0	0	0	0
65 Attentats à l'explosif contre des biens privés.....	0	0	0	0	0	0
66 Autres destructions et dégradations de biens publics.....	35	29	22	88	94	47
67 Autres destructions et dégradations de biens privés.....	193	248	338	384	236	165
68 Destructions et dégradations de véhicules privés.....	265	357	445	812	460	315
69 Infractions aux conditions générales d'entrée et de séjour des étrangers.....	126	141	327	181	203	126
70 Aide à l'entrée, à la circulation et au séjour des étrangers.....	2	2	0	3	5	4
71 Autres infractions à la police des étrangers.....	17	21	20	108	30	41
72 Outrages à dépositaires de l'autorité.....	39	65	37	78	49	34
73 Violences à dépositaires de l'autorité.....	37	42	37	92	60	33
74 Port ou détention d'armes prohibées.....	83	85	64	86	97	41
75 Atteintes aux intérêts fondamentaux de la Nation.....	0	0	0	0	0	0
76 Délits des courses et des jeux.....	0	0	0	0	0	0
77 Délits interdiction de séjour et de paraître.....	1	0	0	0	0	0
78 Destructions, cruautés et autres délits envers les animaux.....	1	0	1	2	3	0
79 Atteintes à l'environnement.....	3	0	0	0	0	0
80 Chasse et pêche.....	0	0	0	0	0	0
81 Faux documents d'identité.....	1	4	3	4	15	6
82 Faux documents concernant la circulation des véhicules.....	2	1	1	0	7	11
83 Autres faux documents administratifs.....	1	1	2	15	5	6
84 Faux en écriture publique et authentique.....	1	5	2	0	2	0
85 Autres faux en écriture.....	0	3	2	1	7	8
86 Fausse monnaie.....	1	0	2	3	3	3
87 Contrefaçons et fraudes industrielles et commerciales.....	1	3	0	9	2	0
88 Contrefaçons littéraires et artistiques.....	0	0	0	0	0	0
89 Falsifications et usages de chèques volés.....	28	38	18	103	152	51
90 Falsifications et usages de cartes de crédit.....	21	54	25	199	125	46
91 Escroqueries et abus de confiance.....	58	92	176	349	194	130
92 Infractions à la législation sur les chèques.....	2	0	1	1	6	0
93 Travail clandestin.....	4	5	5	11	7	12
94 Emploi d'étranger sans titre de travail.....	2	2	0	2	5	2
95 Marchandage - prêt de main d'oeuvre.....	0	0	0	0	0	2
96 Index non utilisé.....	0	0	0	0	0	0
97 Index non utilisé.....	0	0	0	0	0	0
98 Banqueroutes, abus de biens sociaux et autres délits de société.....	0	0	2	0	2	2
99 Index non utilisé.....	0	0	0	0	0	0
100 Index non utilisé.....	0	0	0	0	0	0
101 Prix illicites, publicité fausse et infractions aux règles de la concurrence.....	0	0	0	0	0	0
102 Achats et ventes sans facture.....	0	0	0	0	0	0
103 Infractions à l'exercice d'une profession réglementée.....	1	0	0	1	0	0
104 Infractions au droit de l'urbanisme et de la construction.....	0	0	0	0	0	6
105 Fraudes fiscales.....	0	0	0	0	0	0
106 Autres délits économiques et financiers.....	0	0	0	0	0	0
107 Autres délits.....	39	47	70	258	164	74
Total des infractions	4 216	3 886	4 617	11 029	8 056	3 328

Infractions constatées dans les circonscriptions de :	NOGENT-	SAINT-MAUR-	VILLENEUVE-	VINCENNES	VITRY-
	SUR-MARNE	DES-FOSSÉS	SAINT-GEORGES		SUR-SEINE
1 Règlements de compte entre malfaiteurs.....	0	0	0	0	0
2 Homicides pour voler et à l'occasion de vols.....	0	0	0	0	0
3 Homicides pour d'autres motifs.....	0	0	0	0	0
4 Tentatives d'homicides pour voler et à l'occasion de vols.....	0	0	0	0	0
5 Tentatives d'homicides pour d'autres motifs.....	0	0	0	0	1
6 Coups et blessures volontaires suivis de mort.....	0	0	0	0	0
7 Autres coups et blessures volontaires criminels ou correctionnels.....	276	161	366	148	332
8 Prises d'otages à l'occasion de vols.....	0	0	0	0	0
9 Prises d'otages dans un autre but.....	0	0	0	0	0
10 Séquestrations.....	2	1	3	0	0
11 Menaces ou chantages pour extorsion de fonds.....	70	63	21	42	25
12 Menaces ou chantages dans un autre but.....	77	54	82	34	58
13 Atteintes à la dignité et à la personnalité.....	6	7	6	13	18
14 Violations de domicile.....	19	11	8	1	5
15 Vols à main armée contre des établissements financiers.....	0	0	0	0	0
16 Vols à main armée contre des établissements industriels ou commerciaux.....	2	0	3	2	1
17 Vols à main armée contre des entreprises de transports de fonds.....	0	0	0	0	0
18 Vols à main armée contre des particuliers à leur domicile.....	0	1	0	0	0
19 Autres vols à main armée.....	3	1	2	4	1
20 Vols avec armes blanches contre des établissements financiers, commerciaux ou industriels.....	0	0	1	2	5
21 Vols avec armes blanches contre des particuliers à leur domicile.....	0	0	0	1	1
22 Autres vols avec armes blanches.....	18	5	20	16	15
23 Vols violents sans arme contre des établissements financiers, commerciaux ou industriels.....	0	1	1	3	2
24 Vols violents sans arme contre des particuliers à leur domicile.....	0	0	2	3	3
25 Vols violents sans arme contre des femmes sur voie publique ou autre lieu public.....	108	12	44	66	175
26 Vols violents sans arme contre d'autres victimes.....	158	30	69	96	150
27 Cambriolages de locaux d'habitation principale.....	402	228	263	191	269
28 Cambriolages de résidences secondaires.....	2	4	0	5	1
29 Cambriolages de locaux industriels, commerciaux ou financiers.....	47	54	34	29	92
30 Cambriolages d'autres lieux.....	53	37	53	31	40
31 Vols avec entrée par ruse en tous lieux.....	43	15	8	12	13
32 Vols à la tire.....	174	108	105	144	115
33 Vols à l'étalage.....	21	28	29	74	44
34 Vols de véhicules de transport avec fret.....	0	0	1	0	0
35 Vols d'automobiles.....	153	168	224	89	232
36 Vols de véhicules motorisés à 2 roues.....	155	100	109	151	159
37 Vols à la roulotte.....	642	287	480	301	623
38 Vols d'accessoires sur véhicules à moteur immatriculés.....	274	104	279	154	423
39 Vols simples sur chantier.....	12	0	23	8	15
40 Vols simples sur exploitations agricoles.....	1	0	0	0	0
41 Autres vols simples contre des établissements publics ou privés.....	34	51	60	21	81
42 Autres vols simples contre des particuliers dans des locaux privés.....	292	184	163	227	121
43 Autres vols simples contre des particuliers dans des locaux ou lieux publics.....	607	450	419	599	495
44 Recels.....	45	38	119	54	95
45 Proxénétisme.....	0	0	0	0	0
46 Viols sur des majeur(e)s.....	2	5	10	2	7
47 Viols sur des mineur(e)s.....	0	1	2	0	2
48 Harcèlements sexuels et autres agressions sexuelles contre des majeur(e)s.....	7	1	7	6	6
49 Harcèlements sexuels et autres agressions sexuelles contre des mineur(e)s.....	1	2	5	2	4
50 Atteintes sexuelles.....	13	9	17	14	22
51 Homicides commis d'enfants de moins de 15 ans.....	0	0	0	0	0
52 Violences, mauvais traitements et abandons d'enfants.....	3	5	43	4	27
53 Délits au sujet de la garde des mineurs.....	19	9	12	17	9
54 Non versement de pension alimentaire.....	12	6	7	2	1
55 Trafic et revente sans usage de stupéfiants.....	2	0	2	2	4
56 Usage - revente de stupéfiants.....	8	5	5	7	12
57 Usage de stupéfiants.....	290	303	198	190	202
58 Autres infractions à la législation sur les stupéfiants.....	2	0	3	1	42
59 Délits de débits de boissons et infractions à la réglementation sur l'alcool et le tabac.....	1	0	2	0	0
60 Fraudes alimentaires et infractions à l'hygiène.....	0	0	1	0	0
61 Autres délits contre la santé publique et la réglementation des professions médicales.....	0	0	0	1	0
62 Incendies volontaires de biens publics.....	7	2	2	0	20
63 Incendies volontaires de biens privés.....	23	8	25	9	149
64 Attentats à l'explosif contre des biens publics.....	0	0	0	0	0
65 Attentats à l'explosif contre des biens privés.....	0	0	0	0	0
66 Autres destructions et dégradations de biens publics.....	45	10	50	24	32
67 Autres destructions et dégradations de biens privés.....	337	146	263	218	222
68 Destructions et dégradations de véhicules privés.....	514	76	597	256	457
69 Infractions aux conditions générales d'entrée et de séjour des étrangers.....	97	92	188	105	192
70 Aide à l'entrée, à la circulation et au séjour des étrangers.....	1	1	9	2	6
71 Autres infractions à la police des étrangers.....	21	7	31	20	25
72 Outrages à dépositaires de l'autorité.....	45	45	50	19	47
73 Violences à dépositaires de l'autorité.....	37	28	78	22	39
74 Port ou détention d'armes prohibées.....	82	53	83	44	41
75 Atteintes aux intérêts fondamentaux de la Nation.....	0	0	0	0	0
76 Délits des courses et des jeux.....	0	0	0	0	0
77 Délits interdiction de séjour et de paraître.....	0	0	0	0	0
78 Destructions, cruautés et autres délits envers les animaux.....	0	0	6	1	2
79 Atteintes à l'environnement.....	1	0	1	0	1
80 Chasse et pêche.....	0	0	0	0	0
81 Faux documents d'identité.....	1	1	14	4	8
82 Faux documents concernant la circulation des véhicules.....	12	2	5	1	6
83 Autres faux documents administratifs.....	4	2	1	3	0
84 Faux en écriture publique et authentique.....	5	3	2	4	1
85 Autres faux en écriture.....	3	4	7	4	7
86 Fausse monnaie.....	2	3	5	0	2
87 Contrefaçons et fraudes industrielles et commerciales.....	0	0	6	1	2
88 Contrefaçons littéraires et artistiques.....	0	0	0	0	0
89 Falsifications et usages de chèques volés.....	146	28	91	120	87
90 Falsifications et usages de cartes de crédit.....	106	33	45	98	57
91 Escroqueries et abus de confiance.....	187	58	113	151	168
92 Infractions à la législation sur les chèques.....	0	2	4	1	1
93 Travail clandestin.....	4	3	12	6	12
94 Emploi d'étranger sans titre de travail.....	1	1	6	2	5
95 Marchandage - prêt de main d'oeuvre.....	0	0	2	0	0
96 Index non utilisé.....	0	0	0	0	0
97 Index non utilisé.....	0	0	0	0	0
98 Banqueroutes, abus de biens sociaux et autres délits de société.....	0	1	2	0	1
99 Index non utilisé.....	0	0	0	0	0
100 Index non utilisé.....	0	0	0	0	0
101 Prix illicites, publicité fausse et infractions aux règles de la concurrence.....	0	0	0	0	0
102 Achats et ventes sans facture.....	1	0	0	0	0
103 Infractions à l'exercice d'une profession réglementée.....	0	0	1	0	1
104 Infractions au droit de l'urbanisme et de la construction.....	0	0	3	0	0
105 Fraudes fiscales.....	0	0	1	1	0
106 Autres délits économiques et financiers.....	1	3	1	0	0
107 Autres délits.....	160	43	93	39	126
Total des infractions	5 899	3 204	5 108	3 924	5 665

Infractions constatées dans le groupement (1) de gendarmerie de :	VINCENNES
<i>(1) l'échelon "compagnie" n'existe pas dans ce département.</i>	
1 Règlements de compte entre malfaiteurs.....	0
2 Homicides pour voler et à l'occasion de vols.....	0
3 Homicides pour d'autres motifs.....	0
4 Tentatives d'homicides pour voler et à l'occasion de vols.....	0
5 Tentatives d'homicides pour d'autres motifs.....	0
6 Coups et blessures volontaires suivis de mort.....	0
7 Autres coups et blessures volontaires criminels ou correctionnels.....	3
8 Prises d'otages à l'occasion de vols.....	0
9 Prises d'otages dans un autre but.....	0
10 Séquestrations.....	1
11 Menaces ou chantages pour extorsion de fonds.....	0
12 Menaces ou chantages dans un autre but.....	5
13 Atteintes à la dignité et à la personnalité.....	6
14 Violations de domicile.....	0
15 Vols à main armée contre des établissements financiers.....	0
16 Vols à main armée contre des établissements industriels ou commerciaux.....	0
17 Vols à main armée contre des entreprises de transports de fonds.....	0
18 Vols à main armée contre des particuliers à leur domicile.....	0
19 Autres vols à main armée.....	0
20 Vols avec armes blanches contre des établissements financiers, commerciaux ou industriels.....	0
21 Vols avec armes blanches contre des particuliers à leur domicile.....	0
22 Autres vols avec armes blanches.....	0
23 Vols violents sans arme contre des établissements financiers, commerciaux ou industriels.....	0
24 Vols violents sans arme contre des particuliers à leur domicile.....	0
25 Vols violents sans arme contre des femmes sur voie publique ou autre lieu public.....	0
26 Vols violents sans arme contre d'autres victimes.....	0
27 Cambriolages de locaux d'habitation principale.....	1
28 Cambriolages de résidences secondaires.....	0
29 Cambriolages de locaux industriels, commerciaux ou financiers.....	5
30 Cambriolages d'autres lieux.....	2
31 Vols avec entrée par ruse en tous lieux.....	1
32 Vols à la tire.....	4
33 Vols à l'étalage.....	2
34 Vols de véhicules de transport avec fret.....	0
35 Vols d'automobiles.....	1
36 Vols de véhicules motorisés à 2 roues.....	0
37 Vols à la roulotte.....	2
38 Vols d'accessoires sur véhicules à moteur immatriculés.....	2
39 Vols simples sur chantier.....	3
40 Vols simples sur exploitations agricoles.....	0
41 Autres vols simples contre des établissements publics ou privés.....	19
42 Autres vols simples contre des particuliers dans des locaux privés.....	17
43 Autres vols simples contre des particuliers dans des locaux ou lieux publics.....	32
44 Recels.....	18
45 Proxénétisme.....	0
46 Viols sur des majeur(e)s.....	1
47 Viols sur des mineur(e)s.....	2
48 Harcèlements sexuels et autres agressions sexuelles contre des majeur(e)s.....	0
49 Harcèlements sexuels et autres agressions sexuelles contre des mineur(e)s.....	1
50 Atteintes sexuelles.....	7
51 Homicides commis d'enfants de moins de 15 ans.....	0
52 Violences, mauvais traitements et abandons d'enfants.....	1
53 Délits au sujet de la garde des mineurs.....	0
54 Non versement de pension alimentaire.....	2
55 Trafic et revente sans usage de stupéfiants.....	0
56 Usage - revente de stupéfiants.....	30
57 Usage de stupéfiants.....	3
58 Autres infractions à la législation sur les stupéfiants.....	3
59 Délits de débits de boissons et infractions à la réglementation sur l'alcool et le tabac.....	0
60 Fraudes alimentaires et infractions à l'hygiène.....	1
61 Autres délits contre la santé publique et la réglementation des professions médicales.....	0
62 Incendies volontaires de biens publics.....	0
63 Incendies volontaires de biens privés.....	0
64 Attentats à l'explosif contre des biens publics.....	0
65 Attentats à l'explosif contre des biens privés.....	0
66 Autres destructions et dégradations de biens publics.....	1
67 Autres destructions et dégradations de biens privés.....	4
68 Destructions et dégradations de véhicules privés.....	1
69 Infractions aux conditions générales d'entrée et de séjour des étrangers.....	585
70 Aide à l'entrée, à la circulation et au séjour des étrangers.....	11
71 Autres infractions à la police des étrangers.....	133
72 Outrages à dépositaires de l'autorité.....	3
73 Violences à dépositaires de l'autorité.....	1
74 Port ou détention d'armes prohibées.....	7
75 Atteintes aux intérêts fondamentaux de la Nation.....	0
76 Délits des courses et des jeux.....	0
77 Délits interdiction de séjour et de paraître.....	0
78 Destructions, cruautés et autres délits envers les animaux.....	0
79 Atteintes à l'environnement.....	2
80 Chasse et pêche.....	0
81 Faux documents d'identité.....	22
82 Faux documents concernant la circulation des véhicules.....	5
83 Autres faux documents administratifs.....	6
84 Faux en écriture publique et authentique.....	4
85 Autres faux en écriture.....	6
86 Fausse monnaie.....	1
87 Contrefaçons et fraudes industrielles et commerciales.....	1
88 Contrefaçons littéraires et artistiques.....	3
89 Falsifications et usages de chèques volés.....	168
90 Falsifications et usages de cartes de crédit.....	4
91 Escroqueries et abus de confiance.....	42
92 Infractions à la législation sur les chèques.....	2
93 Travail clandestin.....	183
94 Emploi d'étranger sans titre de travail.....	70
95 Marchandage - prêt de main d'œuvre.....	1
96 Index non utilisé.....	
97 Index non utilisé.....	
98 Banqueroutes, abus de biens sociaux et autres délits de société.....	20
99 Index non utilisé.....	
100 Index non utilisé.....	
101 Prix illicites, publicité fausse et infractions aux règles de la concurrence.....	1
102 Achats et ventes sans facture.....	2
103 Infractions à l'exercice d'une profession réglementée.....	9
104 Infractions au droit de l'urbanisme et de la construction.....	0
105 Fraudes fiscales.....	1
106 Autres délits économiques et financiers.....	15
107 Autres délits.....	30
Total des infractions	1 519

DÉPARTEMENT DU VAL-D'OISE (95)

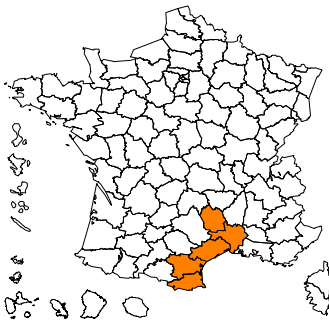
Données départementales année 2009 faits constatés (services de police et unités de gendarmerie)	Gendarmerie nationale			Police nationale			Total	
	nombre	variation	part dans le total	nombre	variation	part dans le total	nombre	variation
TOTAL DES INFRACTIONS	13 847	-6,91%	14,84	79 476	0,70%	85,16	93 323	-0,51%
<i>Délinquance de voie publique</i>	6 771	-3,73%	15,68	36 416	-1,03%	84,32	43 187	-1,46%
<i>Infractions révélées par l'action des services</i>	848	-50,06%	7,40	10 612	9,88%	92,60	11 460	0,92%
<i>Atteintes volontaires à l'intégrité physique</i>	1 312	-0,15%	9,84	12 022	-0,27%	90,16	13 334	-0,26%
<i>Atteintes aux biens</i>	9 566	-2,02%	16,63	47 950	-0,93%	83,37	57 516	-1,11%
VOLS (y compris recels)	8 911	-5,76%	19,02	37 941	-1,69%	80,98	46 852	-2,49%
* Vols à main armée	49	4,26%	15,17	274	8,30%	84,83	323	7,67%
* Autres vols avec violences	337	-4,26%	9,12	3 358	-4,19%	90,88	3 695	-4,20%
* Cambriolages	1 213	4,84%	19,31	5 069	1,48%	80,69	6 282	2,11%
<i>dont - résidences principales</i>	804	-0,99%	18,40	3 566	6,51%	81,60	4 370	5,05%
<i>- résidences secondaires</i>	36	38,46%	48,65	38	90,00%	51,35	74	60,87%
<i>- locaux industriels, commerciaux ou financiers</i>	191	11,05%	21,04	717	-10,04%	78,96	908	-6,30%
* Vols avec entrée par ruse	36	-14,29%	16,51	182	16,67%	83,49	218	10,10%
* Vols d'automobiles et de véhicules de transport avec fret	1 328	12,45%	26,19	3 743	1,19%	73,81	5 071	3,91%
* Vols de véhicules motorisés à deux roues	251	16,20%	16,49	1 271	-4,29%	83,51	1 522	-1,42%
* Vols à la roulotte	1 678	-10,70%	22,80	5 681	-3,68%	77,20	7 359	-5,37%
* Vols d'accessoires sur véhicules immatriculés	641	-13,03%	13,36	4 157	-2,62%	86,64	4 798	-4,16%
* Autres vols simples	3 252	1,25%	19,40	13 514	-1,09%	80,60	16 766	-0,65%
<i>dont - vols au préjudice des particuliers</i>	2 769	2,59%	20,57	10 692	-3,67%	79,43	13 461	-2,44%
<i>dont - vols à la tire</i>	579	-4,77%	14,65	3 374	5,44%	85,35	3 953	3,81%
<i>dont - vols au préjudice d'établissements publics ou privés</i>	273	-9,60%	20,34	1 069	-26,07%	79,66	1 342	-23,23%
<i>dont - vols à l'étalage</i>	93	27,40%	5,49	1 601	82,14%	94,51	1 694	77,94%
* Recels	126	-80,09%	15,40	692	-16,32%	84,60	818	-43,97%
ESCROQUERIES ET INFRACTIONS ÉCONOMIQUES ET FINANCIÈRES	1 620	8,58%	16,61	8 131	0,15%	83,39	9 751	1,46%
* Escroqueries, faux et contrefaçons	1 496	7,70%	16,17	7 756	0,38%	83,83	9 252	1,49%
<i>dont - escroqueries et abus de confiance</i>	1 214	16,51%	18,20	5 455	15,23%	81,80	6 669	15,46%
<i>- falsifications et usages de chèques volés</i>	76	7,04%	9,81	699	-45,69%	90,19	775	-42,93%
<i>- falsifications et usages de cartes de crédit</i>	139	-33,81%	9,19	1 373	-6,47%	90,81	1 512	-9,89%
<i>- faux en écriture (publique, authentique et autres)</i>	36	9,09%	19,15	152	-14,61%	80,85	188	-10,90%
<i>- contrefaçons et fraudes (sauf fiscales)</i>	23	0,00%	35,38	42	133,33%	64,62	65	58,54%
* Délinquance économique et financière	110	22,22%	24,18	345	-6,25%	75,82	455	-0,66%
<i>dont - travail clandestin</i>	42	5,00%	25,15	125	-48,35%	74,85	167	-40,78%
<i>- emploi d'étranger sans titre de travail</i>	8	-20,00%	9,41	77	-1,28%	90,59	85	-3,41%
* Infractions à la législation sur les chèques sauf chèques volés	14	7,69%	31,82	30	25,00%	68,18	44	18,92%
CRIMES ET DÉLITS CONTRE LES PERSONNES	1 248	2,04%	12,04	9 121	-0,76%	87,96	10 369	-0,43%
* Homicides	9	12,50%	18,75	39	-9,30%	81,25	48	-5,88%
<i>dont - tentatives d'homicides</i>	5	66,67%	12,50	35	-10,26%	87,50	40	-4,76%
* Coups et blessures volontaires	575	2,31%	11,19	4 565	-1,68%	88,81	5 140	-1,25%
<i>dont - coups et blessures volontaires non suivis de mort</i>	575	2,31%	11,19	4 563	-1,68%	88,81	5 138	-1,25%
* Autres atteintes contre les personnes	392	15,63%	11,64	2 975	1,85%	88,36	3 367	3,28%
<i>dont - menaces et chantages</i>	202	18,13%	8,28	2 237	4,68%	91,72	2 439	5,68%
<i>- atteintes à la dignité et la personnalité</i>	143	-39,92%	20,20	565	11,44%	79,80	708	-4,97%
* Atteintes aux moeurs	107	-0,93%	15,16	599	-6,26%	84,84	706	-5,49%
<i>dont - viols</i>	39	5,41%	16,81	193	-4,93%	83,19	232	-3,33%
<i>dont - sur mineur(e)s</i>	19	-17,39%	17,12	92	-14,02%	82,88	111	-14,62%
<i>dont - agressions sexuelles y compris harcèlements</i>	21	-25,00%	8,27	233	-4,90%	91,73	254	-6,96%
<i>dont - sur mineur(e)s</i>	13	-27,78%	8,97	132	-8,33%	91,03	145	-10,49%
<i>dont - autres atteintes sexuelles</i>	47	11,90%	21,66	170	-10,99%	78,34	217	-6,87%
* Infractions contre la famille et l'enfant	165	-19,90%	14,89	943	-0,21%	85,11	1 108	-3,74%
<i>dont - violences, mauvais traitements, abandons</i>	27	-12,90%	7,65	326	38,14%	92,35	353	32,21%
AUTRES INFRACTIONS (dont Stupéfiants)	2 068	-23,52%	7,85	24 283	5,49%	92,15	26 351	2,44%
* Infractions à la législation sur les stupéfiants	320	-36,38%	7,21	4 119	28,92%	92,79	4 439	20,04%
<i>dont - trafic ou revente sans usage</i>	20	25,00%	25,97	57	21,28%	74,03	77	22,22%
<i>- usage - revente</i>	32	-50,00%	13,45	206	20,47%	86,55	238	1,28%
<i>- consommation</i>	191	-31,79%	4,77	3 816	29,49%	95,23	4 007	24,17%
* Délits à la police des étrangers	229	-42,17%	5,77	3 743	-0,11%	94,23	3 972	-4,13%
<i>dont - infractions aux conditions d'entrée et de séjour</i>	200	-47,09%	6,33	2 961	12,03%	93,67	3 161	4,63%
<i>- aide à l'entrée, à la circulation et au séjour</i>	8	-27,27%	6,15	122	-14,08%	93,85	130	-15,03%
* Destructions, dégradations	781	-16,91%	6,80	10 701	0,63%	93,20	11 482	-0,79%
<i>dont - attentats par explosifs</i>	0	-	-	4	0,00%	100,00	4	0,00%
<i>- incendies volontaires</i>	65	-1,52%	5,34	1 153	25,19%	94,66	1 218	23,40%
<i>- autres destructions et dégradations de biens publics</i>	185	-3,65%	22,10	652	-10,56%	77,90	837	-9,12%
<i>- destructions et dégradations de véhicules privés</i>	232	-26,58%	3,97	5 608	0,20%	96,03	5 840	-1,23%
<i>- autres destructions et dégradations de biens privés</i>	299	-18,31%	8,34	3 284	-2,93%	91,66	3 583	-4,43%
* Délits divers	738	-14,68%	11,43	5 720	5,09%	88,57	6 458	2,38%
<i>dont - faux documents (identité, circulation et autres)</i>	55	-5,17%	6,19	833	13,03%	93,81	888	11,70%
<i>- outrages à dépositaires de l'autorité</i>	95	-2,06%	11,46	734	-6,26%	88,54	829	-5,80%
<i>- violences à dépositaires de l'autorité</i>	46	-34,29%	5,94	729	0,83%	94,06	775	-2,27%
<i>- port ou détention d'armes prohibées</i>	65	32,65%	6,09	1 002	23,40%	93,91	1 067	23,93%
<i>- pêche, chasse et atteintes à l'environnement</i>	3	-25,00%	33,33	6	-14,29%	66,67	9	-18,18%
<i>- autres délits divers non spécifiés</i>	450	-19,93%	15,92	2 377	1,36%	84,08	2 827	-2,75%

Infractions constatées dans les circonscriptions de :	CERGY-	ARGENTEUIL	BEZONS	DEUIL-	ENGHEN-	ERMONT
	PONTOISE			LA-BARRE	LES-BAINS	
1 Règlements de compte entre malfaiteurs.....	0	0	0	0	0	0
2 Homicides pour voler et à l'occasion de vols.....	0	0	0	0	0	0
3 Homicides pour d'autres motifs.....	0	1	0	0	0	0
4 Tentatives d'homicides pour voler et à l'occasion de vols.....	0	0	0	0	0	0
5 Tentatives d'homicides pour d'autres motifs.....	9	5	1	0	5	2
6 Coups et blessures volontaires suivis de mort.....	1	1	0	0	0	0
7 Autres coups et blessures volontaires criminels ou correctionnels.....	757	665	131	166	306	312
8 Prises d'otages à l'occasion de vols.....	0	0	0	0	0	0
9 Prises d'otages dans un autre but.....	0	1	0	0	0	0
10 Séquestrations.....	16	5	4	1	5	4
11 Menaces ou chantages pour extorsion de fonds.....	30	80	8	27	35	13
12 Menaces ou chantages dans un autre but.....	447	282	46	27	74	163
13 Atteintes à la dignité et à la personnalité.....	67	59	1	26	51	38
14 Violations de domicile.....	23	19	7	3	7	17
15 Vols à main armée contre des établissements financiers.....	1	4	0	3	1	3
16 Vols à main armée contre des établissements industriels ou commerciaux.....	21	50	10	6	16	12
17 Vols à main armée contre des entreprises de transports de fonds.....	0	0	0	0	0	0
18 Vols à main armée contre des particuliers à leur domicile.....	4	3	0	0	1	2
19 Autres vols à main armée.....	12	11	0	0	8	2
20 Vols avec armes blanches contre des établissements financiers, commerciaux ou industriels.....	4	15	0	2	6	4
21 Vols avec armes blanches contre des particuliers à leur domicile.....	3	5	0	1	0	1
22 Autres vols avec armes blanches.....	88	51	2	20	32	52
23 Vols violents sans arme contre des établissements financiers, commerciaux ou industriels.....	3	8	0	0	0	1
24 Vols violents sans arme contre des particuliers à leur domicile.....	4	2	1	1	1	7
25 Vols violents sans arme contre des femmes sur voie publique ou autre lieu public.....	101	272	47	45	164	85
26 Vols violents sans arme contre d'autres victimes.....	236	324	39	49	170	203
27 Cambriolages de locaux d'habitation principale.....	784	636	121	167	412	225
28 Cambriolages de résidences secondaires.....	7	6	1	3	7	7
29 Cambriolages de locaux industriels, commerciaux ou financiers.....	171	131	23	25	48	44
30 Cambriolages d'autres lieux.....	148	181	35	12	69	72
31 Vols avec entrée par ruse en tous lieux.....	15	25	3	10	20	43
32 Vols à la tire.....	498	357	77	144	45	269
33 Vols à l'étalage.....	692	135	5	17	111	99
34 Vols de véhicules de transport avec fret.....	0	1	0	0	0	0
35 Vols d'automobiles.....	815	487	98	115	196	259
36 Vols de véhicules motorisés à 2 roues.....	225	192	84	54	86	135
37 Vols à la roulotte.....	1 243	691	163	248	575	434
38 Vols d'accessoires sur véhicules à moteur immatriculés.....	1 019	632	87	98	204	434
39 Vols simples sur chantier.....	44	14	2	4	8	10
40 Vols simples sur exploitations agricoles.....	1	0	0	0	0	0
41 Autres vols simples contre des établissements publics ou privés.....	249	117	18	28	54	58
42 Autres vols simples contre des particuliers dans des locaux privés.....	511	361	42	86	147	202
43 Autres vols simples contre des particuliers dans des locaux ou lieux publics.....	906	380	22	199	511	387
44 Recels.....	117	73	15	22	61	77
45 Proxénétisme.....	0	1	0	0	1	0
46 Vols sur des majeur(e)s.....	20	23	5	3	6	8
47 Vols sur des mineur(e)s.....	19	7	0	1	9	8
48 Harcèlements sexuels et autres agressions sexuelles contre des majeur(e)s.....	17	16	3	2	5	13
49 Harcèlements sexuels et autres agressions sexuelles contre des mineur(e)s.....	29	13	3	0	4	18
50 Atteintes sexuelles.....	31	23	7	6	11	11
51 Homicides commis d'enfants de moins de 15 ans.....	0	0	0	0	0	0
52 Violences, mauvais traitements et abandons d'enfants.....	54	63	11	6	2	41
53 Délits au sujet de la garde des mineurs.....	105	44	11	11	39	33
54 Non versement de pension alimentaire.....	69	30	4	8	20	25
55 Trafic et revente sans usage de stupéfiants.....	1	4	1	0	4	1
56 Usage - revente de stupéfiants.....	27	34	2	4	2	17
57 Usage de stupéfiants.....	579	504	57	240	424	441
58 Autres infractions à la législation sur les stupéfiants.....	26	0	0	1	0	3
59 Délits de débits de boissons et infractions à la réglementation sur l'alcool et le tabac.....	5	1	0	0	0	0
60 Fraudes alimentaires et infractions à l'hygiène.....	1	4	0	0	0	0
61 Autres délits contre la santé publique et la réglementation des professions médicales.....	1	0	0	0	0	0
62 Incendies volontaires de biens publics.....	21	15	0	0	4	6
63 Incendies volontaires de biens privés.....	245	134	39	53	41	64
64 Attentats à l'explosif contre des biens publics.....	3	1	0	0	0	0
65 Attentats à l'explosif contre des biens privés.....	0	0	0	0	0	0
66 Autres destructions et dégradations de biens publics.....	152	122	9	27	28	61
67 Autres destructions et dégradations de biens privés.....	473	498	112	149	209	453
68 Destructions et dégradations de véhicules privés.....	556	778	190	240	448	615
69 Infractions aux conditions générales d'entrée et de séjour des étrangers.....	265	388	29	64	136	161
70 Aide à l'entrée, à la circulation et au séjour des étrangers.....	2	2	2	0	1	0
71 Autres infractions à la police des étrangers.....	187	1	0	0	1	3
72 Outrages à dépositaires de l'autorité.....	160	91	16	23	45	67
73 Violences à dépositaires de l'autorité.....	153	90	15	23	30	60
74 Port ou détention d'armes prohibées.....	226	93	19	33	53	148
75 Atteintes aux intérêts fondamentaux de la Nation.....	0	0	0	0	0	0
76 Délits des courses et des jeux.....	0	1	0	0	0	0
77 Délits interdiction de séjour et de paraître.....	0	0	0	0	0	0
78 Destructions, cruautés et autres délits envers les animaux.....	3	4	2	0	2	2
79 Atteintes à l'environnement.....	0	1	0	0	1	0
80 Chasse et pêche.....	0	0	0	0	0	0
81 Faux documents d'identité.....	18	14	3	5	3	10
82 Faux documents concernant la circulation des véhicules.....	25	15	0	3	1	1
83 Autres faux documents administratifs.....	7	7	2	6	5	5
84 Faux en écriture publique et authentique.....	5	2	0	0	3	1
85 Autres faux en écriture.....	21	25	5	2	7	18
86 Fausse monnaie.....	13	4	1	0	1	1
87 Contrefaçons et fraudes industrielles et commerciales.....	3	18	0	0	3	0
88 Contrefaçons littéraires et artistiques.....	0	1	0	0	0	0
89 Falsifications et usages de chèques volés.....	154	117	14	29	26	64
90 Falsifications et usages de cartes de crédit.....	146	182	33	3	47	105
91 Escroqueries et abus de confiance.....	1 208	798	111	286	453	683
92 Infractions à la législation sur les chèques.....	2	1	2	0	0	18
93 Travail clandestin.....	6	32	3	0	4	0
94 Emploi d'étranger sans titre de travail.....	1	16	1	0	0	0
95 Marchandage - prêt de main d'oeuvre.....	0	0	0	0	0	0
96 Index non utilisé.....	0	0	0	0	0	0
97 Index non utilisé.....	0	0	0	0	0	0
98 Banqueroutes, abus de biens sociaux et autres délits de société.....	0	0	0	0	0	0
99 Index non utilisé.....	0	0	0	0	0	0
100 Index non utilisé.....	0	0	0	0	0	0
101 Prix illicites, publicité fausse et infractions aux règles de la concurrence.....	1	0	0	0	0	0
102 Achats et ventes sans facture.....	0	0	0	0	0	0
103 Infractions à l'exercice d'une profession réglementée.....	0	0	0	1	0	0
104 Infractions au droit de l'urbanisme et de la construction.....	3	0	0	0	0	0
105 Fraudes fiscales.....	3	0	1	0	0	0
106 Autres délits économiques et financiers.....	5	2	0	0	2	0
107 Autres délits.....	437	276	70	86	138	198
Total des infractions	14 760	10 777	1 877	2 924	5 655	7 039

Infractions constatées dans les circonscriptions de :	GARGES- LÈS-GONESSE	GONESSE	HERBLAY	PERSAN	SARCELLES	TAVERNY
1 Règlements de compte entre malfaiteurs.....	0	0	0	0	0	0
2 Homicides pour voler et à l'occasion de vols.....	0	0	0	0	0	0
3 Homicides pour d'autres motifs.....	0	0	1	1	0	0
4 Tentatives d'homicides pour voler et à l'occasion de vols.....	0	0	0	0	0	0
5 Tentatives d'homicides pour d'autres motifs.....	0	1	2	0	7	1
6 Coups et blessures volontaires suivis de mort.....	0	0	0	0	0	0
7 Autres coups et blessures volontaires criminels ou correctionnels.....	330	362	195	193	858	133
8 Prises d'otages à l'occasion de vols.....	0	0	0	0	0	0
9 Prises d'otages dans un autre but.....	0	0	0	0	0	0
10 Séquestrations.....	5	3	1	3	14	1
11 Menaces ou chantages pour extorsion de fonds.....	11	9	5	36	78	16
12 Menaces ou chantages dans un autre but.....	159	143	83	66	293	47
13 Atteintes à la dignité et à la personnalité.....	13	36	40	16	102	11
14 Violations de domicile.....	1	10	5	4	5	3
15 Vols à main armée contre des établissements financiers.....	0	0	0	0	1	0
16 Vols à main armée contre des établissements industriels ou commerciaux.....	8	12	11	4	17	6
17 Vols à main armée contre des entreprises de transports de fonds.....	0	0	0	0	0	0
18 Vols à main armée contre des particuliers à leur domicile.....	0	1	0	0	3	3
19 Autres vols à main armée.....	2	12	1	1	15	5
20 Vols avec armes blanches contre des établissements financiers, commerciaux ou industriels.....	0	5	1	1	8	1
21 Vols avec armes blanches contre des particuliers à leur domicile.....	2	1	1	0	0	1
22 Autres vols avec armes blanches.....	9	40	28	6	77	34
23 Vols violents sans arme contre des établissements financiers, commerciaux ou industriels.....	1	2	1	0	2	0
24 Vols violents sans arme contre des particuliers à leur domicile.....	1	2	0	0	1	3
25 Vols violents sans arme contre des femmes sur voie publique ou autre lieu public.....	95	77	52	15	85	60
26 Vols violents sans arme contre d'autres victimes.....	125	121	66	35	160	112
27 Cambriolages de locaux d'habitation principale.....	80	363	202	91	351	131
28 Cambriolages de résidences secondaires.....	0	2	2	3	0	0
29 Cambriolages de locaux industriels, commerciaux ou financiers.....	24	73	55	22	60	33
30 Cambriolages d'autres lieux.....	6	40	38	28	73	46
31 Vols avec entrée par ruse en tous lieux.....	11	2	4	26	12	10
32 Vols à la tire.....	191	369	123	118	569	87
33 Vols à l'étalage.....	62	118	174	47	33	39
34 Vols de véhicules de transport avec fret.....	0	1	2	1	0	0
35 Vols d'automobiles.....	126	415	307	134	418	183
36 Vols de véhicules motorisés à 2 roues.....	33	37	120	60	141	102
37 Vols à la roulotte.....	168	533	371	224	631	246
38 Vols d'accessoires sur véhicules à moteur immatriculés.....	119	431	233	89	599	145
39 Vols simples sur chantier.....	6	16	15	2	10	5
40 Vols simples sur exploitations agricoles.....	0	0	0	0	2	0
41 Autres vols simples contre des établissements publics ou privés.....	45	87	64	50	96	34
42 Autres vols simples contre des particuliers dans des locaux privés.....	63	134	133	127	116	182
43 Autres vols simples contre des particuliers dans des locaux ou lieux publics.....	66	197	289	142	671	75
44 Recels.....	31	37	48	34	84	53
45 Proxénétisme.....	0	0	0	1	0	0
46 Viols sur des majeur(e)s.....	3	9	4	6	11	2
47 Viols sur des mineur(e)s.....	4	10	4	2	9	2
48 Harcèlements sexuels et autres agressions sexuelles contre des majeur(e)s.....	5	8	6	5	10	2
49 Harcèlements sexuels et autres agressions sexuelles contre des mineur(e)s.....	6	16	2	3	12	4
50 Atteintes sexuelles.....	5	7	15	14	10	5
51 Homicides commis d'enfants de moins de 15 ans.....	0	0	0	0	0	0
52 Violences, mauvais traitements et abandons d'enfants.....	6	91	3	5	21	17
53 Délits au sujet de la garde des mineurs.....	12	12	13	9	66	17
54 Non versement de pension alimentaire.....	8	5	9	13	37	9
55 Trafic et revente sans usage de stupéfiants.....	0	0	2	1	8	2
56 Usage - revente de stupéfiants.....	0	2	6	2	1	4
57 Usage de stupéfiants.....	102	296	177	209	312	144
58 Autres infractions à la législation sur les stupéfiants.....	0	0	0	2	0	0
59 Délits de délits de boissons et infractions à la réglementation sur l'alcool et le tabac.....	0	0	0	0	0	1
60 Fraudes alimentaires et infractions à l'hygiène.....	0	1	0	0	0	2
61 Autres délits contre la santé publique et la réglementation des professions médicales.....	0	0	0	0	0	0
62 Incendies volontaires de biens publics.....	2	10	6	7	9	1
63 Incendies volontaires de biens privés.....	113	83	44	17	192	42
64 Attentats à l'explosif contre des biens publics.....	0	0	0	0	0	0
65 Attentats à l'explosif contre des biens privés.....	0	0	0	0	0	0
66 Autres destructions et dégradations de biens publics.....	39	45	13	27	91	27
67 Autres destructions et dégradations de biens privés.....	142	167	121	159	509	210
68 Destructions et dégradations de véhicules privés.....	206	309	377	253	1 064	364
69 Infractions aux conditions générales d'entrée et de séjour des étrangers.....	87	113	62	47	163	89
70 Aide à l'entrée, à la circulation et au séjour des étrangers.....	1	0	2	3	1	1
71 Autres infractions à la police des étrangers.....	0	0	0	1	5	29
72 Outrages à dépositaires de l'autorité.....	70	50	10	30	89	19
73 Violences à dépositaires de l'autorité.....	58	64	19	22	116	24
74 Port ou détention d'armes prohibées.....	81	66	32	72	94	50
75 Atteintes aux intérêts fondamentaux de la Nation.....	0	1	0	0	0	1
76 Délits des courses et des jeux.....	0	0	0	0	0	0
77 Délits interdiction de séjour et de paraître.....	0	1	0	0	0	0
78 Destructions, cruautés et autres délits envers les animaux.....	0	1	1	2	1	0
79 Atteintes à l'environnement.....	0	0	0	1	2	0
80 Chasse et pêche.....	0	0	0	0	1	0
81 Faux documents d'identité.....	9	5	4	3	16	3
82 Faux documents concernant la circulation des véhicules.....	0	5	1	6	14	0
83 Autres faux documents administratifs.....	1	3	0	1	8	3
84 Faux en écriture publique et authentique.....	0	1	6	0	2	1
85 Autres faux en écriture.....	5	13	5	7	8	7
86 Fausse monnaie.....	1	0	1	4	3	1
87 Contrefaçons et fraudes industrielles et commerciales.....	1	1	1	2	3	3
88 Contrefaçons littéraires et artistiques.....	0	0	0	0	0	0
89 Falsifications et usages de chèques volés.....	11	56	35	25	105	50
90 Falsifications et usages de cartes de crédit.....	66	80	19	30	598	55
91 Escroqueries et abus de confiance.....	148	477	318	288	218	227
92 Infractions à la législation sur les chèques.....	0	0	3	0	3	0
93 Travail clandestin.....	9	1	8	10	2	2
94 Emploi d'étranger sans titre de travail.....	1	0	2	3	2	1
95 Marchandage - prêt de main d'oeuvre.....	1	1	0	0	0	0
96 Index non utilisé.....	0	0	0	0	0	0
97 Index non utilisé.....	0	0	0	0	0	0
98 Banqueroutes, abus de biens sociaux et autres délits de société.....	0	1	0	1	0	0
99 Index non utilisé.....	0	0	0	0	0	0
100 Index non utilisé.....	0	0	0	0	0	0
101 Prix illicites, publicité fautive et infractions aux règles de la concurrence.....	0	0	0	1	1	1
102 Achats et ventes sans facture.....	0	0	0	1	0	0
103 Infractions à l'exercice d'une profession réglementée.....	0	0	0	1	0	0
104 Infractions au droit de l'urbanisme et de la construction.....	0	0	0	0	2	8
105 Fraudes fiscales.....	0	0	0	1	0	0
106 Autres délits économiques et financiers.....	0	0	0	0	7	0
107 Autres délits.....	109	134	114	87	278	100
Total des infractions	3 105	5 837	4 118	2 963	9 696	3 338

Infractions constatées dans les compagnies de gendarmerie de :	ARGENTEUIL	CERGY	MONTMORENCY
1 Règlements de compte entre malfaiteurs.....	0	0	0
2 Homicides pour voler et à l'occasion de vols.....	0	0	0
3 Homicides pour d'autres motifs.....	2	1	1
4 Tentatives d'homicides pour voler et à l'occasion de vols.....	0	0	1
5 Tentatives d'homicides pour d'autres motifs.....	3	1	0
6 Coups et blessures volontaires suivis de mort.....	0	0	0
7 Autres coups et blessures volontaires criminels ou correctionnels.....	117	227	230
8 Prises d'otages à l'occasion de vols.....	0	0	0
9 Prises d'otages dans un autre but.....	0	0	0
10 Séquestrations.....	4	1	2
11 Menaces ou chantages pour extorsion de fonds.....	4	12	22
12 Menaces ou chantages dans un autre but.....	29	56	72
13 Atteintes à la dignité et à la personnalité.....	19	61	52
14 Violations de domicile.....	8	21	11
15 Vols à main armée contre des établissements financiers.....	2	1	1
16 Vols à main armée contre des établissements industriels ou commerciaux.....	0	10	11
17 Vols à main armée contre des entreprises de transports de fonds.....	0	0	1
18 Vols à main armée contre des particuliers à leur domicile.....	0	4	2
19 Autres vols à main armée.....	2	8	7
20 Vols avec armes blanches contre des établissements financiers, commerciaux ou industriels.....	2	2	2
21 Vols avec armes blanches contre des particuliers à leur domicile.....	1	2	1
22 Autres vols avec armes blanches.....	16	17	36
23 Vols violents sans arme contre des établissements financiers, commerciaux ou industriels.....	3	0	4
24 Vols violents sans arme contre des particuliers à leur domicile.....	5	3	3
25 Vols violents sans arme contre des femmes sur voie publique ou autre lieu public.....	15	23	28
26 Vols violents sans arme contre d'autres victimes.....	30	57	86
27 Cambriolages de locaux d'habitation principale.....	217	306	281
28 Cambriolages de résidences secondaires.....	7	27	2
29 Cambriolages de locaux industriels, commerciaux ou financiers.....	33	83	63
30 Cambriolages d'autres lieux.....	57	84	40
31 Vols avec entrée par ruse en tous lieux.....	5	6	25
32 Vols à la tire.....	48	171	358
33 Vols à l'étagère.....	7	47	38
34 Vols de véhicules de transport avec fret.....	1	0	9
35 Vols d'automobiles.....	362	462	491
36 Vols de véhicules motorisés à 2 roues.....	93	101	57
37 Vols à la roulotte.....	481	525	669
38 Vols d'accessoires sur véhicules à moteur immatriculés.....	135	301	205
39 Vols simples sur chantier.....	25	28	30
40 Vols simples sur exploitations agricoles.....	5	21	4
41 Autres vols simples contre des établissements publics ou privés.....	63	96	82
42 Autres vols simples contre des particuliers dans des locaux privés.....	185	316	275
43 Autres vols simples contre des particuliers dans des locaux ou lieux publics.....	353	339	328
44 Recels.....	20	62	35
45 Proxénéritisme.....	0	0	0
46 Viols sur des majeur(e)s.....	4	6	10
47 Viols sur des mineur(e)s.....	6	7	6
48 Harcèlements sexuels et autres agressions sexuelles contre des majeur(e)s.....	1	3	4
49 Harcèlements sexuels et autres agressions sexuelles contre des mineur(e)s.....	6	3	4
50 Atteintes sexuelles.....	13	17	17
51 Homicides commis d'enfants de moins de 15 ans.....	0	0	0
52 Violences, mauvais traitements et abandons d'enfants.....	7	12	8
53 Délits au sujet de la garde des mineurs.....	12	34	37
54 Non versement de pension alimentaire.....	9	23	23
55 Trafic et revente sans usage de stupéfiants.....	5	8	6
56 Usage - revente de stupéfiants.....	8	11	12
57 Usage de stupéfiants.....	77	79	26
58 Autres infractions à la législation sur les stupéfiants.....	29	31	13
59 Délits de débits de boissons et infractions à la réglementation sur l'alcool et le tabac.....	0	0	0
60 Fraudes alimentaires et infractions à l'hygiène.....	1	1	2
61 Autres délits contre la santé publique et la réglementation des professions médicales.....	0	1	0
62 Incendies volontaires de biens publics.....	5	8	7
63 Incendies volontaires de biens privés.....	6	15	23
64 Attentats à l'explosif contre des biens publics.....	0	0	0
65 Attentats à l'explosif contre des biens privés.....	0	0	0
66 Autres destructions et dégradations de biens publics.....	33	72	79
67 Autres destructions et dégradations de biens privés.....	38	73	182
68 Destructions et dégradations de véhicules privés.....	31	39	161
69 Infractions aux conditions générales d'entrée et de séjour des étrangers.....	54	48	68
70 Aide à l'entrée, à la circulation et au séjour des étrangers.....	1	3	3
71 Autres infractions à la police des étrangers.....	5	0	16
72 Outrages à dépositaires de l'autorité.....	24	36	35
73 Violences à dépositaires de l'autorité.....	8	19	19
74 Port ou détention d'armes prohibées.....	17	15	28
75 Atteintes aux intérêts fondamentaux de la Nation.....	3	1	0
76 Délits des courses et des jeux.....	0	0	0
77 Délits interdiction de séjour et de paraître.....	0	0	0
78 Destructions, cruautés et autres délits envers les animaux.....	3	2	2
79 Atteintes à l'environnement.....	1	2	0
80 Chasse et pêche.....	0	0	0
81 Faux documents d'identité.....	4	8	4
82 Faux documents concernant la circulation des véhicules.....	4	5	6
83 Autres faux documents administratifs.....	0	4	6
84 Faux en écriture publique et authentique.....	1	2	3
85 Autres faux en écriture.....	4	10	14
86 Fausse monnaie.....	1	1	6
87 Contrefaçons et fraudes industrielles et commerciales.....	0	18	3
88 Contrefaçons littéraires et artistiques.....	1	1	0
89 Falsifications et usages de chèques volés.....	34	13	29
90 Falsifications et usages de cartes de crédit.....	77	25	36
91 Escroqueries et abus de confiance.....	180	528	426
92 Infractions à la législation sur les chèques.....	8	5	1
93 Travail clandestin.....	9	9	18
94 Emploi d'étranger sans titre de travail.....	2	3	2
95 Marchandage - prêt de main d'oeuvre.....	0	0	0
96 Index non utilisé.....	0	0	0
97 Index non utilisé.....	0	0	0
98 Banqueroutes, abus de biens sociaux et autres délits de société.....	0	2	0
99 Index non utilisé.....	0	0	0
100 Index non utilisé.....	0	0	0
101 Prix illicites, publicité fausse et infractions aux règles de la concurrence.....	0	0	0
102 Achats et ventes sans facture.....	0	1	0
103 Infractions à l'exercice d'une profession réglementée.....	1	1	4
104 Infractions au droit de l'urbanisme et de la construction.....	20	2	2
105 Fraudes fiscales.....	0	0	2
106 Autres délits économiques et financiers.....	9	8	8
107 Autres délits.....	100	159	158
Total des infractions	3 221	4 856	5 084

LANGUEDOC-ROUSSILLON



Part de la criminalité de la région dans le total national

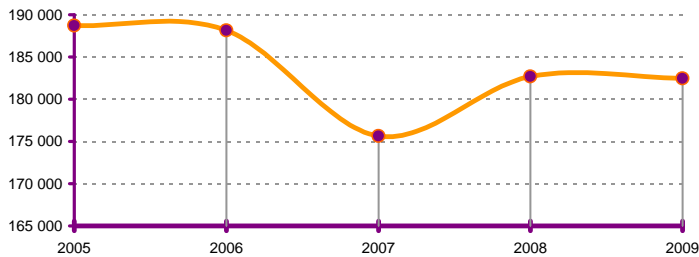


Année 2009

Population de la région (insee au 01 01 2009) :	2 534 144
Taux de criminalité pour 1000 habitants :	72,00
Rang national - taux de criminalité (sur 22) :	3
Total des personnes mises en cause :	55 064
Total des personnes mineures mises en cause :	8 321
Part des mineur(e)s dans le total des mis(es) en cause :	15,11%

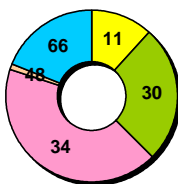
Données régionales (services de police et unités de gendarmerie)	Année		
	2008	2009	variation
TOTAL DES INFRACTIONS	182 687	182 447	-0,13%
<i>Délinquance de proximité</i>	85 293	86 246	1,12%
<i>Criminalité organisée et délinquance spécialisée</i>	1 346	1 411	4,83%
<i>Infractions révélées par l'action des services</i>	19 572	18 348	-6,25%
<i>Escroqueries et infractions économiques et financières</i>	17 676	18 004	1,86%
<i>Atteintes volontaires à l'intégrité physique</i>	17 855	18 655	4,48%
<i>Atteintes aux biens</i>	122 210	122 649	0,36%

Evolution de la criminalité constatée dans la région



Départements de la région

Année 2009	variations	parts dans la région
11 Aude	2,43%	11,65%
30 Gard	1,38%	25,75%
34 Hérault	-0,87%	42,67%
48 Lozère	-3,61%	1,14%
66 Pyrénées-Orientales	-1,78%	18,79%



Données Métropolitaines

Année 2009

Population au 01 01 2009 (insee) :	62 450 000
Taux de criminalité pour 1000 habitants :	56,39
Total des personnes mises en cause :	1 174 837
Total des personnes mineures mises en cause :	214 612
Part des mineur(e)s dans le total des mis(es) en cause :	18,27%

	Année		
	2008	2009	variation
TOTAL DES INFRACTIONS	3 558 329	3 521 256	-1,04%
<i>Délinquance de proximité</i>	1 526 753	1 504 937	-1,43%
<i>Criminalité organisée et délinquance spécialisée</i>	31 272	30 782	-1,57%
<i>Infractions révélées par l'action des services</i>	384 784	372 264	-3,25%
<i>Escroqueries et infractions économiques et financières</i>	381 032	370 728	-2,70%
<i>Atteintes volontaires à l'intégrité physique</i>	443 671	455 911	2,76%
<i>Atteintes aux biens</i>	2 243 498	2 227 649	-0,71%

DÉPARTEMENT DE L'AUDE (11) Année 2009

Population au 01 01 2009 :	Taux de criminalité :	Rang sur 96	
341 022	62,31	20	
Personnes mises en cause	Mineurs mis en cause	Parts des mineurs	
5 842	1 014	17,36%	
Année			
2008	2009	variation	
TOTAL DES INFRACTIONS	20 745	21 249	2,43%
<i>Délinquance de proximité</i>	9 506	10 298	8,33%
<i>Criminalité organisée et délinquance spécialisée</i>	101	120	18,81%
<i>Infractions révélées par l'action des services</i>	2 358	1 636	-30,62%
<i>Escroqueries et infractions économiques et financières</i>	2 083	2 253	8,16%
<i>Atteintes volontaires à l'intégrité physique</i>	1 654	1 831	10,70%
<i>Atteintes aux biens</i>	13 714	14 770	7,70%

DÉPARTEMENT DU GARD (30) Année 2009

Population au 01 01 2009 :	Taux de criminalité :	Rang sur 96	
683 169	68,76	11	
Personnes mises en cause	Mineurs mis en cause	Parts des mineurs	
13 037	2 273	17,43%	
Année			
2008	2009	variation	
TOTAL DES INFRACTIONS	46 335	46 974	1,38%
<i>Délinquance de proximité</i>	22 994	24 199	5,24%
<i>Criminalité organisée et délinquance spécialisée</i>	278	273	-1,80%
<i>Infractions révélées par l'action des services</i>	3 176	2 966	-6,61%
<i>Escroqueries et infractions économiques et financières</i>	4 543	4 398	-3,19%
<i>Atteintes volontaires à l'intégrité physique</i>	5 384	5 477	1,73%
<i>Atteintes aux biens</i>	31 779	33 073	4,07%

DÉPARTEMENT DE L'HÉRAULT (34) Année 2009

Population au 01 01 2009 :	Taux de criminalité :	Rang sur 96	
1 001 041	77,78	7	
Personnes mises en cause	Mineurs mis en cause	Parts des mineurs	
22 144	3 381	15,27%	
Année			
2008	2009	variation	
TOTAL DES INFRACTIONS	78 543	77 859	-0,87%
<i>Délinquance de proximité</i>	38 491	37 632	-2,23%
<i>Criminalité organisée et délinquance spécialisée</i>	424	483	13,92%
<i>Infractions révélées par l'action des services</i>	6 917	6 520	-5,74%
<i>Escroqueries et infractions économiques et financières</i>	7 433	8 184	10,10%
<i>Atteintes volontaires à l'intégrité physique</i>	7 510	7 768	3,44%
<i>Atteintes aux biens</i>	54 858	53 534	-2,41%

DÉPARTEMENT DE LA LOZÈRE (48) Année 2009

Population au 01 01 2009 :	Taux de criminalité :	Rang sur 96	
76 800	27,08	92	
Personnes mises en cause	Mineurs mis en cause	Parts des mineurs	
966	186	19,25%	
Année			
2008	2009	variation	
TOTAL DES INFRACTIONS	2 158	2 080	-3,61%
<i>Délinquance de proximité</i>	692	687	-0,72%
<i>Criminalité organisée et délinquance spécialisée</i>	12	21	75,00%
<i>Infractions révélées par l'action des services</i>	230	216	-6,09%
<i>Escroqueries et infractions économiques et financières</i>	299	279	-6,69%
<i>Atteintes volontaires à l'intégrité physique</i>	244	252	3,28%
<i>Atteintes aux biens</i>	1 200	1 140	-5,00%

DÉPARTEMENT DES PYRÉNÉES-ORIENTALES (66) Année 2009

Population au 01 01 2009 :	Taux de criminalité :	Rang sur 96	
432 112	79,34	6	
Personnes mises en cause	Mineurs mis en cause	Parts des mineurs	
13 075	1 467	11,22%	
Année			
2008	2009	variation	
TOTAL DES INFRACTIONS	34 906	34 285	-1,78%
<i>Délinquance de proximité</i>	13 610	13 430	-1,32%
<i>Criminalité organisée et délinquance spécialisée</i>	531	514	-3,20%
<i>Infractions révélées par l'action des services</i>	6 891	7 010	1,73%
<i>Escroqueries et infractions économiques et financières</i>	3 318	2 890	-12,90%
<i>Atteintes volontaires à l'intégrité physique</i>	3 063	3 327	8,62%
<i>Atteintes aux biens</i>	20 659	20 132	-2,55%

DÉPARTEMENT DE L'AUDE (11)

Données départementales année 2009 faits constatés (services de police et unités de gendarmerie)	Gendarmerie nationale			Police nationale			Total	
	nombre	variation	part dans le total	nombre	variation	part dans le total	nombre	variation
TOTAL DES INFRACTIONS	10 179	-5,03%	47,90	11 070	10,40%	52,10	21 249	2,43%
<i>Délinquance de voie publique</i>	5 013	7,18%	48,68	5 285	9,44%	51,32	10 298	8,33%
<i>Infractions révélées par l'action des services</i>	508	-57,45%	31,05	1 128	-3,09%	68,95	1 636	-30,62%
<i>Atteintes volontaires à l'intégrité physique</i>	650	-0,76%	35,50	1 181	18,22%	64,50	1 831	10,70%
<i>Atteintes aux biens</i>	7 285	5,79%	49,32	7 485	9,62%	50,68	14 770	7,70%
VOLS (y compris recels)	6 855	7,78%	53,07	6 061	12,47%	46,93	12 916	9,93%
* Vols à main armée	17	240,00%	58,62	12	100,00%	41,38	29	163,64%
* Autres vols avec violences	52	26,83%	17,28	249	29,02%	82,72	301	28,63%
* Cambriolages	1 431	25,31%	57,79	1 045	19,02%	42,21	2 476	22,57%
<i>dont - résidences principales</i>	690	52,32%	53,36	603	27,22%	46,64	1 293	39,48%
<i>- résidences secondaires</i>	249	42,29%	94,68	14	100,00%	5,32	263	44,51%
<i>- locaux industriels, commerciaux ou financiers</i>	286	-1,04%	52,96	254	20,95%	47,04	540	8,22%
* Vols avec entrée par ruse	51	-1,92%	64,56	28	-12,50%	35,44	79	-5,95%
* Vols d'automobiles et de véhicules de transport avec fret	625	-2,19%	56,82	475	-6,86%	43,18	1 100	-4,26%
* Vols de véhicules motorisés à deux roues	193	2,12%	39,07	301	19,44%	60,93	494	12,02%
* Vols à la roulotte	1 672	5,09%	60,78	1 079	16,77%	39,22	2 751	9,38%
* Vols d'accessoires sur véhicules immatriculés	421	25,30%	45,42	506	10,24%	54,58	927	16,60%
* Autres vols simples	2 312	1,45%	50,45	2 271	11,49%	49,55	4 583	6,19%
<i>dont - vols au préjudice des particuliers</i>	1 818	3,12%	50,50	1 782	10,82%	49,50	3 600	6,79%
<i>dont - vols à la tire</i>	156	-14,29%	37,68	258	40,22%	62,32	414	13,11%
<i>dont - vols au préjudice d'établissements publics ou privés</i>	259	0,39%	55,94	204	-0,97%	44,06	463	-0,22%
<i>dont - vols à l'étalage</i>	59	22,92%	18,67	257	30,46%	81,33	316	28,98%
* Recels	81	-5,81%	46,02	95	-3,06%	53,98	176	-4,35%
ESCROQUERIES ET INFRACTIONS ÉCONOMIQUES ET FINANCIÈRES	984	-12,77%	43,68	1 269	32,88%	56,32	2 253	8,16%
* Escroqueries, faux et contrefaçons	890	-12,83%	46,55	1 022	33,42%	53,45	1 912	6,99%
<i>dont - escroqueries et abus de confiance</i>	733	-2,01%	53,31	642	33,47%	46,69	1 375	11,88%
<i>- falsifications et usages de chèques volés</i>	49	-51,00%	19,84	198	15,79%	80,16	247	-8,86%
<i>- falsifications et usages de cartes de crédit</i>	76	-44,93%	32,48	158	62,89%	67,52	234	-0,43%
<i>- faux en écriture (publique, authentique et autres)</i>	30	3,45%	60,00	20	122,22%	40,00	50	31,58%
<i>- contrefaçons et fraudes (sauf fiscales)</i>	0	-100,00%	-	1	0,00%	100,00	1	-50,00%
* Délinquance économique et financière	80	-9,09%	26,67	220	31,74%	73,33	300	17,65%
<i>dont - travail clandestin</i>	49	11,36%	26,92	133	41,49%	73,08	182	31,88%
<i>- emploi d'étranger sans titre de travail</i>	1	-66,67%	4,55	21	23,53%	95,45	22	10,00%
* Infractions à la législation sur les chèques sauf chèques volés	14	-26,32%	34,15	27	22,73%	65,85	41	0,00%
CRIMES ET DÉLITS CONTRE LES PERSONNES	974	-0,81%	47,93	1 058	14,50%	52,07	2 032	6,61%
* Homicides	3	-72,73%	75,00	1	-	25,00	4	-63,64%
<i>dont - tentatives d'homicides</i>	1	-50,00%	100,00	0	-	-	1	-50,00%
* Coups et blessures volontaires	344	0,88%	41,35	488	8,93%	58,65	832	5,45%
<i>dont - coups et blessures volontaires non suivis de mort</i>	344	1,78%	41,35	488	9,17%	58,65	832	5,99%
* Autres atteintes contre les personnes	285	-12,58%	46,12	333	17,67%	53,88	618	1,48%
<i>dont - menaces et chantages</i>	135	-15,09%	32,45	281	24,89%	67,55	416	8,33%
<i>- atteintes à la dignité et la personnalité</i>	108	-54,62%	76,60	33	-152,38%	23,40	141	-19,43%
* Atteintes aux moeurs	102	7,37%	47,66	112	51,35%	52,34	214	26,63%
<i>dont - viols</i>	34	-5,56%	69,39	15	7,14%	30,61	49	-2,00%
<i>dont - sur mineur(e)s</i>	24	-11,11%	66,67	12	20,00%	33,33	36	-2,70%
<i>dont - agressions sexuelles y compris harcèlements</i>	25	38,89%	46,30	29	-3,33%	53,70	54	12,50%
<i>dont - sur mineur(e)s</i>	22	57,14%	52,38	20	-16,67%	47,62	42	10,53%
<i>dont - autres atteintes sexuelles</i>	42	2,44%	39,25	65	116,67%	60,75	107	50,70%
* Infractions contre la famille et l'enfant	240	14,83%	65,93	124	4,20%	34,07	364	10,98%
<i>dont - violences, mauvais traitements, abandons</i>	9	-43,75%	33,33	18	-5,26%	66,67	27	-22,86%
AUTRES INFRACTIONS (dont Stupéfiants)	1 366	-39,23%	33,75	2 682	-2,79%	66,25	4 048	-19,15%
* Infractions à la législation sur les stupéfiants	270	-71,09%	42,39	367	-21,75%	57,61	637	-54,60%
<i>dont - trafic ou revente sans usage</i>	5	-61,54%	62,50	3	-62,50%	37,50	8	-61,90%
<i>- usage - revente</i>	19	-91,48%	36,54	33	-36,54%	63,46	52	-81,09%
<i>- consommation</i>	194	-59,50%	36,95	331	-7,02%	63,05	525	-37,13%
* Délits à la police des étrangers	21	-32,26%	5,92	334	-0,60%	94,08	355	-3,27%
<i>dont - infractions aux conditions d'entrée et de séjour</i>	20	-16,67%	6,73	277	-1,07%	93,27	297	-2,30%
<i>- aide à l'entrée, à la circulation et au séjour</i>	0	-100,00%	-	47	0,00%	100,00	47	-12,96%
* Destructions, dégradations	511	-16,50%	25,17	1 519	-1,17%	74,83	2 030	-5,54%
<i>dont - attentats par explosifs</i>	1	-	100,00	0	-100,00%	-	1	0,00%
<i>- incendies volontaires</i>	55	1,85%	26,19	155	50,49%	73,81	210	33,76%
<i>- autres destructions et dégradations de biens publics</i>	127	-1,55%	46,35	147	-1,34%	53,65	274	-1,44%
<i>- destructions et dégradations de véhicules privés</i>	177	-24,36%	18,25	793	-1,49%	81,75	970	-6,64%
<i>- autres destructions et dégradations de biens privés</i>	151	-22,56%	26,26	424	-11,48%	73,74	575	-14,69%
* Délits divers	564	-15,95%	54,97	462	10,79%	45,03	1 026	-5,70%
<i>dont - faux documents (identité, circulation et autres)</i>	23	35,29%	34,85	43	65,38%	65,15	66	53,49%
<i>- outrages à dépositaires de l'autorité</i>	50	-33,33%	38,46	80	8,11%	61,54	130	-12,75%
<i>- violences à dépositaires de l'autorité</i>	29	20,83%	25,66	84	37,70%	74,34	113	32,94%
<i>- port ou détention d'armes prohibées</i>	23	-37,84%	16,08	120	0,00%	83,92	143	-8,92%
<i>- pêche, chasse et atteintes à l'environnement</i>	35	-5,41%	83,33	7	250,00%	16,67	42	7,69%
<i>- autres délits divers non spécifiés</i>	376	-18,61%	78,33	104	-12,61%	21,67	480	-17,38%

Infractions constatées dans les circonscriptions de :	CARCASSONNE	CASTELNAUDARY	NARBONNE
1 Règlements de compte entre malfaiteurs.....	0	0	0
2 Homicides pour voler et à l'occasion de vols.....	0	0	0
3 Homicides pour d'autres motifs.....	0	0	1
4 Tentatives d'homicides pour voler et à l'occasion de vols.....	0	0	0
5 Tentatives d'homicides pour d'autres motifs.....	0	0	0
6 Coups et blessures volontaires suivis de mort.....	0	0	0
7 Autres coups et blessures volontaires criminels ou correctionnels.....	217	51	219
8 Prises d'otages à l'occasion de vols.....	0	0	0
9 Prises d'otages dans un autre but.....	0	0	0
10 Séquestrations.....	1	0	3
11 Menaces ou chantages pour extorsion de fonds.....	13	1	13
12 Menaces ou chantages dans un autre but.....	70	10	173
13 Atteintes à la dignité et à la personnalité.....	6	7	20
14 Violations de domicile.....	4	1	10
15 Vols à main armée contre des établissements financiers.....	0	0	0
16 Vols à main armée contre des établissements industriels ou commerciaux.....	2	0	9
17 Vols à main armée contre des entreprises de transports de fonds.....	0	0	0
18 Vols à main armée contre des particuliers à leur domicile.....	0	0	0
19 Autres vols à main armée.....	1	0	0
20 Vols avec armes blanches contre des établissements financiers, commerciaux ou industriels.....	0	0	6
21 Vols avec armes blanches contre des particuliers à leur domicile.....	0	0	1
22 Autres vols avec armes blanches.....	3	1	8
23 Vols violents sans arme contre des établissements financiers, commerciaux ou industriels.....	0	0	0
24 Vols violents sans arme contre des particuliers à leur domicile.....	1	0	2
25 Vols violents sans arme contre des femmes sur voie publique ou autre lieu public.....	69	7	38
26 Vols violents sans arme contre d'autres victimes.....	75	6	32
27 Cambriolages de locaux d'habitation principale.....	412	35	156
28 Cambriolages de résidences secondaires.....	10	1	3
29 Cambriolages de locaux industriels, commerciaux ou financiers.....	139	19	96
30 Cambriolages d'autres lieux.....	104	11	59
31 Vols avec entrée par ruse en tous lieux.....	15	1	12
32 Vols à la tire.....	141	4	113
33 Vols à l'étalage.....	126	20	111
34 Vols de véhicules de transport avec fret.....	0	0	0
35 Vols d'automobiles.....	261	22	192
36 Vols de véhicules motorisés à 2 roues.....	156	17	128
37 Vols à la roulotte.....	674	29	376
38 Vols d'accessoires sur véhicules à moteur immatriculés.....	299	34	173
39 Vols simples sur chantier.....	16	1	10
40 Vols simples sur exploitations agricoles.....	1	0	0
41 Autres vols simples contre des établissements publics ou privés.....	101	17	85
42 Autres vols simples contre des particuliers dans des locaux privés.....	256	36	202
43 Autres vols simples contre des particuliers dans des locaux ou lieux publics.....	471	93	466
44 Recels.....	49	3	41
45 Proxénétisme.....	0	0	2
46 Viols sur des majeur(e)s.....	2	0	1
47 Viols sur des mineur(e)s.....	7	0	5
48 Harcèlements sexuels et autres agressions sexuelles contre des majeur(e)s.....	4	4	1
49 Harcèlements sexuels et autres agressions sexuelles contre des mineur(e)s.....	5	3	12
50 Atteintes sexuelles.....	8	4	16
51 Homicides commis d'enfants de moins de 15 ans.....	0	0	0
52 Violences, mauvais traitements et abandons d'enfants.....	6	0	12
53 Délits au sujet de la garde des mineurs.....	20	8	44
54 Non versement de pension alimentaire.....	12	0	22
55 Trafic et revente sans usage de stupéfiants.....	2	0	1
56 Usage - revente de stupéfiants.....	10	1	22
57 Usage de stupéfiants.....	185	27	106
58 Autres infractions à la législation sur les stupéfiants.....	0	0	0
59 Délits de débits de boissons et infractions à la réglementation sur l'alcool et le tabac.....	1	0	1
60 Fraudes alimentaires et infractions à l'hygiène.....	1	0	10
61 Autres délits contre la santé publique et la réglementation des professions médicales.....	0	1	0
62 Incendies volontaires de biens publics.....	17	0	15
63 Incendies volontaires de biens privés.....	77	2	44
64 Attentats à l'explosif contre des biens publics.....	0	0	0
65 Attentats à l'explosif contre des biens privés.....	0	0	0
66 Autres destructions et dégradations de biens publics.....	73	10	64
67 Autres destructions et dégradations de biens privés.....	222	33	169
68 Destructions et dégradations de véhicules privés.....	377	103	313
69 Infractions aux conditions générales d'entrée et de séjour des étrangers.....	17	0	1
70 Aide à l'entrée, à la circulation et au séjour des étrangers.....	0	0	0
71 Autres infractions à la police des étrangers.....	0	0	0
72 Outrages à dépositaires de l'autorité.....	22	8	50
73 Violences à dépositaires de l'autorité.....	29	5	50
74 Port ou détention d'armes prohibées.....	70	9	38
75 Atteintes aux intérêts fondamentaux de la Nation.....	0	0	0
76 Délits des courses et des jeux.....	0	0	0
77 Délits interdiction de séjour et de paraître.....	1	1	0
78 Destructions, cruautés et autres délits envers les animaux.....	5	1	1
79 Atteintes à l'environnement.....	0	0	4
80 Chasse et pêche.....	0	0	3
81 Faux documents d'identité.....	1	0	2
82 Faux documents concernant la circulation des véhicules.....	1	0	0
83 Autres faux documents administratifs.....	4	0	3
84 Faux en écriture publique et authentique.....	6	0	3
85 Autres faux en écriture.....	7	1	0
86 Fausse monnaie.....	0	0	3
87 Contrefaçons et fraudes industrielles et commerciales.....	0	0	1
88 Contrefaçons littéraires et artistiques.....	0	0	0
89 Falsifications et usages de chèques volés.....	78	22	98
90 Falsifications et usages de cartes de crédit.....	85	27	46
91 Escroqueries et abus de confiance.....	333	59	245
92 Infractions à la législation sur les chèques.....	12	1	14
93 Travail clandestin.....	10	4	11
94 Emploi d'étranger sans titre de travail.....	0	0	0
95 Marchandage - prêt de main d'oeuvre.....	0	0	0
96 Index non utilisé.....	0	0	0
97 Index non utilisé.....	0	0	0
98 Banqueroutes, abus de biens sociaux et autres délits de société.....	0	0	6
99 Index non utilisé.....	0	0	0
100 Index non utilisé.....	0	0	0
101 Prix illicites, publicité fausse et infractions aux règles de la concurrence.....	0	1	0
102 Achats et ventes sans facture.....	0	0	0
103 Infractions à l'exercice d'une profession réglementée.....	0	0	2
104 Infractions au droit de l'urbanisme et de la construction.....	1	0	1
105 Fraudes fiscales.....	0	0	0
106 Autres délits économiques et financiers.....	7	0	38
107 Autres délits.....	43	5	44
Total des infractions	5 454	767	4 282

Infractions constatées dans les compagnies de gendarmerie de :	CARCASSONNE	CASTELNAUDARY	LIMOUX	NARBONNE
1 Règlements de compte entre malfaiteurs.....	0	0	0	0
2 Homicides pour voler et à l'occasion de vols.....	0	0	0	0
3 Homicides pour d'autres motifs.....	1	0	0	1
4 Tentatives d'homicides pour voler et à l'occasion de vols.....	0	0	0	0
5 Tentatives d'homicides pour d'autres motifs.....	1	0	0	0
6 Coups et blessures volontaires suivis de mort.....	0	0	0	0
7 Autres coups et blessures volontaires criminels ou correctionnels.....	53	49	78	162
8 Prises d'otages à l'occasion de vols.....	0	0	0	0
9 Prises d'otages dans un autre but.....	0	0	0	0
10 Séquestrations.....	1	1	0	0
11 Menaces ou chantages pour extorsion de fonds.....	1	2	4	2
12 Menaces ou chantages dans un autre but.....	14	17	24	71
13 Atteintes à la dignité et à la personnalité.....	18	19	16	54
14 Violations de domicile.....	3	2	12	23
15 Vols à main armée contre des établissements financiers.....	0	0	0	0
16 Vols à main armée contre des établissements industriels ou commerciaux.....	0	1	1	4
17 Vols à main armée contre des entreprises de transports de fonds.....	0	0	0	0
18 Vols à main armée contre des particuliers à leur domicile.....	1	0	1	1
19 Autres vols à main armée.....	0	0	1	5
20 Vols avec armes blanches contre des établissements financiers, commerciaux ou industriels.....	0	0	0	1
21 Vols avec armes blanches contre des particuliers à leur domicile.....	0	0	0	0
22 Autres vols avec armes blanches.....	0	0	2	2
23 Vols violents sans arme contre des établissements financiers, commerciaux ou industriels.....	0	1	0	1
24 Vols violents sans arme contre des particuliers à leur domicile.....	0	1	2	3
25 Vols violents sans arme contre des femmes sur voie publique ou autre lieu public.....	1	5	1	10
26 Vols violents sans arme contre d'autres victimes.....	2	3	4	11
27 Cambriolages de locaux d'habitation principale.....	137	97	99	357
28 Cambriolages de résidences secondaires.....	17	13	38	181
29 Cambriolages de locaux industriels, commerciaux ou financiers.....	60	34	59	133
30 Cambriolages d'autres lieux.....	50	26	36	93
31 Vols avec entrée par ruse en tous lieux.....	7	6	7	30
32 Vols à la tire.....	20	23	7	103
33 Vols à l'étalage.....	1	3	14	40
34 Vols de véhicules de transport avec fret.....	0	0	0	0
35 Vols d'automobiles.....	113	51	89	370
36 Vols de véhicules motorisés à 2 roues.....	30	19	33	111
37 Vols à la roulotte.....	262	97	77	1 045
38 Vols d'accessoires sur véhicules à moteur immatriculés.....	55	23	87	230
39 Vols simples sur chantier.....	17	4	17	46
40 Vols simples sur exploitations agricoles.....	20	17	14	39
41 Autres vols simples contre des établissements publics ou privés.....	45	23	49	135
42 Autres vols simples contre des particuliers dans des locaux privés.....	178	92	118	469
43 Autres vols simples contre des particuliers dans des locaux ou lieux publics.....	107	86	160	440
44 Recels.....	5	9	28	39
45 Proxénétisme.....	0	0	0	1
46 Viols sur des majeur(e)s.....	1	0	2	7
47 Viols sur des mineur(e)s.....	5	4	7	8
48 Harcèlements sexuels et autres agressions sexuelles contre des majeur(e)s.....	1	0	0	2
49 Harcèlements sexuels et autres agressions sexuelles contre des mineur(e)s.....	3	3	6	10
50 Atteintes sexuelles.....	3	4	4	30
51 Homicides commis d'enfants de moins de 15 ans.....	0	0	0	0
52 Violences, mauvais traitements et abandons d'enfants.....	1	4	0	4
53 Délits au sujet de la garde des mineurs.....	28	19	15	79
54 Non versement de pension alimentaire.....	14	12	13	51
55 Trafic et revente sans usage de stupéfiants.....	0	2	0	0
56 Usage - revente de stupéfiants.....	0	4	0	14
57 Usage de stupéfiants.....	33	44	26	78
58 Autres infractions à la législation sur les stupéfiants.....	9	8	4	24
59 Délits de débits de boissons et infractions à la réglementation sur l'alcool et le tabac.....	1	0	1	1
60 Fraudes alimentaires et infractions à l'hygiène.....	0	1	0	2
61 Autres délits contre la santé publique et la réglementation des professions médicales.....	0	0	0	0
62 Incendies volontaires de biens publics.....	0	2	4	7
63 Incendies volontaires de biens privés.....	8	4	13	17
64 Attentats à l'explosif contre des biens publics.....	0	0	0	0
65 Attentats à l'explosif contre des biens privés.....	1	0	0	0
66 Autres destructions et dégradations de biens publics.....	14	23	17	73
67 Autres destructions et dégradations de biens privés.....	9	17	22	103
68 Destructions et dégradations de véhicules privés.....	10	32	7	127
69 Infractions aux conditions générales d'entrée et de séjour des étrangers.....	3	6	1	2
70 Aide à l'entrée, à la circulation et au séjour des étrangers.....	0	0	0	0
71 Autres infractions à la police des étrangers.....	0	1	0	0
72 Outrages à dépositaires de l'autorité.....	5	4	9	30
73 Violences à dépositaires de l'autorité.....	3	4	3	18
74 Port ou détention d'armes prohibées.....	2	6	3	12
75 Atteintes aux intérêts fondamentaux de la Nation.....	1	1	0	1
76 Délits des courses et des jeux.....	0	0	0	0
77 Délits interdiction de séjour et de paraître.....	0	0	0	1
78 Destructions, cruautés et autres délits envers les animaux.....	3	7	4	3
79 Atteintes à l'environnement.....	3	1	0	2
80 Chasse et pêche.....	0	0	0	0
81 Faux documents d'identité.....	0	0	1	0
82 Faux documents concernant la circulation des véhicules.....	0	1	0	3
83 Autres faux documents administratifs.....	0	5	3	5
84 Faux en écriture publique et authentique.....	0	5	0	4
85 Autres faux en écriture.....	5	7	2	7
86 Fausse monnaie.....	0	0	1	0
87 Contrefaçons et fraudes industrielles et commerciales.....	0	0	0	0
88 Contrefaçons littéraires et artistiques.....	0	0	0	0
89 Falsifications et usages de chèques volés.....	6	15	11	17
90 Falsifications et usages de cartes de crédit.....	8	7	13	48
91 Escroqueries et abus de confiance.....	125	122	114	362
92 Infractions à la législation sur les chèques.....	2	2	2	8
93 Travail clandestin.....	13	9	3	11
94 Emploi d'étranger sans titre de travail.....	0	0	0	1
95 Marchandage - prêt de main d'œuvre.....	0	0	0	0
96 Index non utilisé.....	0	0	0	0
97 Index non utilisé.....	0	0	0	0
98 Banqueroutes, abus de biens sociaux et autres délits de société.....	0	0	0	2
99 Index non utilisé.....	0	0	0	0
100 Index non utilisé.....	0	0	0	0
101 Prix illicites, publicité fautive et infractions aux règles de la concurrence.....	0	0	0	0
102 Achats et ventes sans facture.....	1	1	0	2
103 Infractions à l'exercice d'une profession réglementée.....	2	1	1	2
104 Infractions au droit de l'urbanisme et de la construction.....	1	0	0	4
105 Fraudes fiscales.....	1	0	0	1
106 Autres délits économiques et financiers.....	2	2	2	4
107 Autres délits.....	48	56	52	163
Total des infractions	1 595	1 170	1 444	5 563

DÉPARTEMENT DU GARD (30)

Données départementales année 2009 faits constatés (services de police et unités de gendarmerie)	Gendarmerie nationale			Police nationale			Total	
	nombre	variation	part dans le total	nombre	variation	part dans le total	nombre	variation
TOTAL DES INFRACTIONS	24 529	5,02%	52,22	22 445	-2,32%	47,78	46 974	1,38%
<i>Délinquance de voie publique</i>	12 578	6,86%	51,98	11 621	3,54%	48,02	24 199	5,24%
<i>Infractions révélées par l'action des services</i>	1 177	-7,76%	39,68	1 789	-5,84%	60,32	2 966	-6,61%
<i>Atteintes volontaires à l'intégrité physique</i>	1 966	2,29%	35,90	3 511	1,42%	64,10	5 477	1,73%
<i>Atteintes aux biens</i>	17 635	7,13%	53,32	15 438	0,79%	46,68	33 073	4,07%
VOLS (y compris recels)	16 428	8,41%	56,72	12 535	4,84%	43,28	28 963	6,84%
* Vols à main armée	56	27,27%	58,33	40	29,03%	41,67	96	28,00%
* Autres vols avec violences	239	18,91%	16,97	1 169	23,83%	83,03	1 408	22,97%
* Cambriolages	3 714	12,10%	61,62	2 313	22,45%	38,38	6 027	15,86%
<i>dont - résidences principales</i>	2 279	11,44%	59,83	1 530	40,75%	40,17	3 809	21,62%
<i>- résidences secondaires</i>	347	1,76%	90,36	37	-2,63%	9,64	384	1,32%
<i>- locaux industriels, commerciaux ou financiers</i>	633	16,36%	64,46	349	-10,74%	35,54	982	5,03%
* Vols avec entrée par ruse	69	-19,77%	69,70	30	-31,82%	30,30	99	-23,85%
* Vols d'automobiles et de véhicules de transport avec fret	1 859	15,04%	61,60	1 159	-0,86%	38,40	3 018	8,37%
* Vols de véhicules motorisés à deux roues	367	7,62%	38,63	583	-9,33%	61,37	950	-3,46%
* Vols à la roulotte	3 478	4,16%	58,85	2 432	19,16%	41,15	5 910	9,85%
* Vols d'accessoires sur véhicules immatriculés	1 067	7,45%	51,18	1 018	-7,54%	48,82	2 085	-0,43%
* Autres vols simples	5 360	6,56%	60,25	3 536	-7,48%	39,75	8 896	0,50%
<i>dont - vols au préjudice des particuliers</i>	4 384	7,42%	61,63	2 729	-10,99%	38,37	7 113	-0,48%
<i>dont - vols à la tire</i>	705	3,22%	81,69	158	-1,86%	18,31	863	2,25%
<i>dont - vols au préjudice d'établissements publics ou privés</i>	495	7,61%	54,40	415	7,24%	45,60	910	7,44%
<i>dont - vols à l'étalage</i>	139	10,32%	28,96	341	10,36%	71,04	480	10,34%
* Recels	219	15,26%	46,20	255	-6,25%	53,80	474	2,60%
ESCROQUERIES ET INFRACTIONS ÉCONOMIQUES ET FINANCIÈRES	2 397	5,18%	54,50	2 001	-11,62%	45,50	4 398	-3,19%
* Escroqueries, faux et contrefaçons	2 124	2,31%	54,20	1 795	-12,48%	45,80	3 919	-5,04%
<i>dont - escroqueries et abus de confiance</i>	1 541	10,23%	58,59	1 089	2,83%	41,41	2 630	7,04%
<i>- falsifications et usages de chèques volés</i>	173	6,13%	36,04	307	-32,38%	63,96	480	-22,20%
<i>- falsifications et usages de cartes de crédit</i>	337	-19,95%	50,45	331	-28,66%	49,55	668	-24,52%
<i>- faux en écriture (publique, authentique et autres)</i>	54	-22,86%	47,79	59	-7,81%	52,21	113	-15,67%
<i>- contrefaçons et fraudes (sauf fiscales)</i>	17	6,25%	85,00	3	200,00%	15,00	20	17,65%
* Délinquance économique et financière	186	11,38%	56,02	146	2,10%	43,98	332	7,10%
<i>dont - travail clandestin</i>	74	-13,95%	48,37	79	-1,25%	51,63	153	-7,83%
<i>- emploi d'étranger sans titre de travail</i>	9	0,00%	22,50	31	3,33%	77,50	40	2,56%
* Infractions à la législation sur les chèques sauf chèques volés	87	141,67%	59,18	60	-14,29%	40,82	147	38,68%
CRIMES ET DÉLITS CONTRE LES PERSONNES	2 708	-2,13%	52,08	2 492	-10,39%	47,92	5 200	-6,27%
* Homicides	10	-23,08%	66,67	5	-44,44%	33,33	15	-31,82%
<i>dont - tentatives d'homicides</i>	7	0,00%	70,00	3	-66,67%	30,00	10	-37,50%
* Coups et blessures volontaires	1 044	3,98%	45,16	1 268	-0,63%	54,84	2 312	1,40%
<i>dont - coups et blessures volontaires non suivis de mort</i>	1 044	4,40%	45,19	1 266	-0,78%	54,81	2 310	1,49%
* Autres atteintes contre les personnes	949	-3,85%	51,33	900	-13,54%	48,67	1 849	-8,83%
<i>dont - menaces et chantages</i>	385	-6,78%	35,48	700	-10,71%	64,52	1 085	-9,36%
<i>- atteintes à la dignité et la personnalité</i>	474	99,16%	74,41	163	-65,61%	25,59	637	-10,53%
* Atteintes aux moeurs	201	-14,83%	62,23	122	-20,26%	37,77	323	-16,97%
<i>dont - viols</i>	55	-12,70%	70,51	23	-30,30%	29,49	78	-18,75%
<i>dont - sur mineur(e)s</i>	35	-12,50%	76,09	11	-35,29%	23,91	46	-19,30%
<i>dont - agressions sexuelles y compris harcèlements</i>	51	-32,89%	52,04	47	-31,88%	47,96	98	-32,41%
<i>dont - sur mineur(e)s</i>	27	-46,00%	47,37	30	-37,50%	52,63	57	-41,84%
<i>dont - autres atteintes sexuelles</i>	92	-3,16%	63,89	52	15,56%	36,11	144	2,86%
* Infractions contre la famille et l'enfant	504	-4,36%	71,90	197	-34,77%	28,10	701	-15,44%
<i>dont - violences, mauvais traitements, abandons</i>	45	-2,17%	38,14	73	-17,05%	61,86	118	-11,94%
AUTRES INFRACTIONS (dont Stupéfiants)	2 996	-5,13%	35,61	5 417	-9,37%	64,39	8 413	-7,90%
* Infractions à la législation sur les stupéfiants	608	-14,25%	46,55	698	5,28%	53,45	1 306	-4,81%
<i>dont - trafic ou revente sans usage</i>	20	-9,09%	54,05	17	-26,09%	45,95	37	-17,78%
<i>- usage - revente</i>	91	-2,15%	52,60	82	30,16%	47,40	173	10,90%
<i>- consommation</i>	361	-9,75%	37,96	590	2,97%	62,04	951	-2,26%
* Délits à la police des étrangers	91	-13,33%	14,80	524	-10,43%	85,20	615	-10,87%
<i>dont - infractions aux conditions d'entrée et de séjour</i>	80	-12,09%	13,70	504	-3,63%	86,30	584	-4,89%
<i>- aide à l'entrée, à la circulation et au séjour</i>	8	-20,00%	34,78	15	-42,31%	65,22	23	-36,11%
* Destructions, dégradations	1 426	-4,87%	31,11	3 158	-13,07%	68,89	4 584	-10,68%
<i>dont - attentats par explosifs</i>	0	-100,00%	-	1	0,00%	100,00	1	-75,00%
<i>- incendies volontaires</i>	294	34,86%	43,17	387	6,03%	56,83	681	16,81%
<i>- autres destructions et dégradations de biens publics</i>	339	8,31%	69,61	148	-27,45%	30,39	487	-5,80%
<i>- destructions et dégradations de véhicules privés</i>	343	-22,05%	17,30	1 640	-13,59%	82,70	1 983	-15,18%
<i>- autres destructions et dégradations de biens privés</i>	450	-14,29%	31,42	982	-15,71%	68,58	1 432	-15,27%
* Délits divers	871	3,08%	45,65	1 037	-5,38%	54,35	1 908	-1,70%
<i>dont - faux documents (identité, circulation et autres)</i>	56	19,15%	62,22	34	-32,00%	37,78	90	-7,22%
<i>- outrages à dépositaires de l'autorité</i>	131	2,34%	39,58	200	1,01%	60,42	331	1,53%
<i>- violences à dépositaires de l'autorité</i>	65	25,00%	26,86	177	-16,51%	73,14	242	-8,33%
<i>- port ou détention d'armes prohibées</i>	58	18,37%	28,02	149	-19,89%	71,98	207	-11,91%
<i>- pêche, chasse et atteintes à l'environnement</i>	44	-31,25%	100,00	0	-100,00%	-	44	-33,33%
<i>- autres délits divers non spécifiés</i>	455	7,57%	50,33	449	10,59%	49,67	904	9,05%

Infractions constatées dans les circonscriptions de :	NÎMES	ALÈS	BAGNOLS-	BEAUCAIRE
			SUR-CÈZE	
1 Règlements de compte entre malfaiteurs.....	0	0	0	0
2 Homicides pour voler et à l'occasion de vols.....	0	0	0	0
3 Homicides pour d'autres motifs.....	2	0	0	0
4 Tentatives d'homicides pour voler et à l'occasion de vols.....	0	0	0	0
5 Tentatives d'homicides pour d'autres motifs.....	2	0	0	1
6 Coups et blessures volontaires suivis de mort.....	2	0	0	0
7 Autres coups et blessures volontaires criminels ou correctionnels.....	888	243	75	60
8 Prises d'otages à l'occasion de vols.....	0	0	0	0
9 Prises d'otages dans un autre but.....	0	0	0	0
10 Séquestrations.....	7	0	0	2
11 Menaces ou chantages pour extorsion de fonds.....	64	7	1	8
12 Menaces ou chantages dans un autre but.....	445	124	22	29
13 Atteintes à la dignité et à la personnalité.....	133	14	8	8
14 Violations de domicile.....	24	2	1	1
15 Vols à main armée contre des établissements financiers.....	0	0	0	0
16 Vols à main armée contre des établissements industriels ou commerciaux.....	17	5	0	1
17 Vols à main armée contre des entreprises de transports de fonds.....	0	0	0	0
18 Vols à main armée contre des particuliers à leur domicile.....	4	0	0	0
19 Autres vols à main armée.....	12	1	0	0
20 Vols avec armes blanches contre des établissements financiers, commerciaux ou industriels.....	13	0	0	0
21 Vols avec armes blanches contre des particuliers à leur domicile.....	5	2	0	0
22 Autres vols avec armes blanches.....	150	3	0	4
23 Vols violents sans arme contre des établissements financiers, commerciaux ou industriels.....	5	3	0	0
24 Vols violents sans arme contre des particuliers à leur domicile.....	8	2	0	0
25 Vols violents sans arme contre des femmes sur voie publique ou autre lieu public.....	460	56	8	15
26 Vols violents sans arme contre d'autres victimes.....	357	59	4	15
27 Cambriolages de locaux d'habitation principale.....	1 163	231	44	92
28 Cambriolages de résidences secondaires.....	29	4	0	4
29 Cambriolages de locaux industriels, commerciaux ou financiers.....	259	68	5	17
30 Cambriolages d'autres lieux.....	293	52	15	36
31 Vols avec entrée par ruse en tous lieux.....	19	5	1	5
32 Vols à la tire.....	100	43	12	3
33 Vols à l'étagère.....	208	75	38	20
34 Vols de véhicules de transport avec fret.....	0	0	0	0
35 Vols d'automobiles.....	845	205	26	81
36 Vols de véhicules motorisés à 2 roues.....	451	110	14	8
37 Vols à la roulotte.....	1 947	306	44	135
38 Vols d'accessoires sur véhicules à moteur immatriculés.....	843	100	29	46
39 Vols simples sur chantier.....	47	2	0	1
40 Vols simples sur exploitations agricoles.....	1	0	0	0
41 Autres vols simples contre des établissements publics ou privés.....	287	79	22	27
42 Autres vols simples contre des particuliers dans des locaux privés.....	897	374	46	74
43 Autres vols simples contre des particuliers dans des locaux ou lieux publics.....	925	122	70	63
44 Recels.....	160	45	5	39
45 Proxénéisme.....	0	0	0	0
46 Vols sur des majeur(e)s.....	9	0	3	0
47 Vols sur des mineur(e)s.....	3	3	2	3
48 Harcèlements sexuels et autres agressions sexuelles contre des majeur(e)s.....	10	4	1	2
49 Harcèlements sexuels et autres agressions sexuelles contre des mineur(e)s.....	16	4	4	6
50 Atteintes sexuelles.....	41	4	6	0
51 Homicides commis d'enfants de moins de 15 ans.....	0	0	0	0
52 Violences, mauvais traitements et abandons d'enfants.....	57	5	11	0
53 Délits au sujet de la garde des mineurs.....	48	21	11	13
54 Non versement de pension alimentaire.....	21	3	3	4
55 Trafic et revente sans usage de stupéfiants.....	4	2	4	4
56 Usage - revente de stupéfiants.....	69	1	10	0
57 Usage de stupéfiants.....	312	90	93	68
58 Autres infractions à la législation sur les stupéfiants.....	4	0	3	1
59 Délits de débits de boissons et infractions à la réglementation sur l'alcool et le tabac.....	14	0	0	1
60 Fraudes alimentaires et infractions à l'hygiène.....	0	0	0	0
61 Autres délits contre la santé publique et la réglementation des professions médicales.....	0	0	0	0
62 Incendies volontaires de biens publics.....	8	1	9	1
63 Incendies volontaires de biens privés.....	189	156	16	7
64 Attentats à l'explosif contre des biens publics.....	0	0	0	0
65 Attentats à l'explosif contre des biens privés.....	0	0	0	0
66 Autres destructions et dégradations de biens publics.....	100	21	10	16
67 Autres destructions et dégradations de biens privés.....	621	245	43	73
68 Destructions et dégradations de véhicules privés.....	1 093	366	75	106
69 Infractions aux conditions générales d'entrée et de séjour des étrangers.....	56	17	5	19
70 Aide à l'entrée, à la circulation et au séjour des étrangers.....	0	0	1	2
71 Autres infractions à la police des étrangers.....	1	0	0	1
72 Outrages à dépositaires de l'autorité.....	110	47	19	22
73 Violences à dépositaires de l'autorité.....	126	24	14	12
74 Port ou détention d'armes prohibées.....	84	36	9	18
75 Atteintes aux intérêts fondamentaux de la Nation.....	0	0	0	0
76 Délits des courses et des jeux.....	1	0	0	0
77 Délits interdiction de séjour et de paraître.....	1	0	0	0
78 Destructions, cruautés et autres délits envers les animaux.....	5	4	0	2
79 Atteintes à l'environnement.....	0	0	0	0
80 Chasse et pêche.....	0	0	0	0
81 Faux documents d'identité.....	0	1	1	1
82 Faux documents concernant la circulation des véhicules.....	2	0	0	0
83 Autres faux documents administratifs.....	3	2	0	0
84 Faux en écriture publique et authentique.....	20	0	1	0
85 Autres faux en écriture.....	16	13	4	1
86 Fausse monnaie.....	6	0	0	0
87 Contrefaçons et fraudes industrielles et commerciales.....	2	0	0	1
88 Contrefaçons littéraires et artistiques.....	0	0	0	0
89 Falsifications et usages de chèques volés.....	228	63	8	8
90 Falsifications et usages de cartes de crédit.....	237	33	13	48
91 Escroqueries et abus de confiance.....	840	97	91	53
92 Infractions à la législation sur les chèques.....	19	14	24	3
93 Travail clandestin.....	16	2	3	8
94 Emploi d'étranger sans titre de travail.....	0	1	0	0
95 Marchandage - prêt de main d'oeuvre.....	0	0	0	0
96 Index non utilisé.....	0	0	0	0
97 Index non utilisé.....	0	0	0	0
98 Banqueroutes, abus de biens sociaux et autres délits de société.....	0	0	0	1
99 Index non utilisé.....	0	0	0	0
100 Index non utilisé.....	0	0	0	0
101 Prix illicites, publicité fautive et infractions aux règles de la concurrence.....	0	0	0	0
102 Achats et ventes sans facture.....	0	2	0	0
103 Infractions à l'exercice d'une profession réglementée.....	4	2	1	0
104 Infractions au droit de l'urbanisme et de la construction.....	0	1	0	0
105 Fraudes fiscales.....	0	0	0	0
106 Autres délits économiques et financiers.....	2	0	1	0
107 Autres délits.....	270	93	26	32
Total des infractions	15 740	3 720	1 015	1 332

Infractions constatées dans les compagnies de gendarmerie de :	ALÈS	BAGNOLS- SUR-CÈZE	LE VIGAN	NÎMES	VAUVERT
	1 Règlements de compte entre malfaiteurs.....	0	0	0	0
2 Homicides pour voler et à l'occasion de vols.....	0	0	0	0	0
3 Homicides pour d'autres motifs.....	1	2	0	0	0
4 Tentatives d'homicides pour voler et à l'occasion de vols.....	0	0	0	0	0
5 Tentatives d'homicides pour d'autres motifs.....	4	0	0	1	2
6 Coups et blessures volontaires suivis de mort.....	0	0	0	0	0
7 Autres coups et blessures volontaires criminels ou correctionnels.....	196	246	89	271	242
8 Prises d'otages à l'occasion de vols.....	1	0	0	0	0
9 Prises d'otages dans un autre but.....	0	0	0	0	0
10 Séquestrations.....	1	6	1	6	1
11 Menaces ou chantages pour extorsion de fonds.....	6	9	1	9	6
12 Menaces ou chantages dans un autre but.....	59	88	34	99	73
13 Atteintes à la dignité et à la personnalité.....	59	114	44	151	105
14 Violations de domicile.....	8	20	4	17	25
15 Vols à main armée contre des établissements financiers.....	0	0	0	0	0
16 Vols à main armée contre des établissements industriels ou commerciaux.....	6	3	1	6	3
17 Vols à main armée contre des entreprises de transports de fonds.....	0	0	0	0	0
18 Vols à main armée contre des particuliers à leur domicile.....	4	2	0	5	5
19 Autres vols à main armée.....	5	9	0	3	3
20 Vols avec armes blanches contre des établissements financiers, commerciaux ou industriels.....	1	2	0	3	0
21 Vols avec armes blanches contre des particuliers à leur domicile.....	0	2	0	2	2
22 Autres vols avec armes blanches.....	4	13	2	8	11
23 Vols violents sans arme contre des établissements financiers, commerciaux ou industriels.....	0	1	1	1	2
24 Vols violents sans arme contre des particuliers à leur domicile.....	3	7	0	4	3
25 Vols violents sans arme contre des femmes sur voie publique ou autre lieu public.....	14	23	4	31	22
26 Vols violents sans arme contre d'autres victimes.....	8	13	6	24	14
27 Cambriolages de locaux d'habitation principale.....	440	704	76	506	553
28 Cambriolages de résidences secondaires.....	90	123	37	22	75
29 Cambriolages de locaux industriels, commerciaux ou financiers.....	165	173	25	133	136
30 Cambriolages d'autres lieux.....	84	139	23	77	131
31 Vols avec entrée par ruse en tous lieux.....	16	9	7	18	15
32 Vols à la tire.....	76	175	39	205	195
33 Vols à l'étalage.....	13	53	10	35	25
34 Vols de véhicules de transport avec fret.....	2	0	0	0	3
35 Vols d'automobiles.....	185	490	85	500	591
36 Vols de véhicules motorisés à 2 roues.....	68	85	24	66	124
37 Vols à la roulotte.....	394	951	168	641	1 163
38 Vols d'accessoires sur véhicules à moteur immatriculés.....	93	327	41	292	311
39 Vols simples sur chantier.....	20	32	6	57	57
40 Vols simples sur exploitations agricoles.....	22	50	12	53	32
41 Autres vols simples contre des établissements publics ou privés.....	87	117	29	130	128
42 Autres vols simples contre des particuliers dans des locaux privés.....	301	444	145	362	613
43 Autres vols simples contre des particuliers dans des locaux ou lieux publics.....	210	482	113	370	629
44 Recels.....	44	51	21	50	52
45 Proxénétisme.....	0	1	0	1	1
46 Viols sur des majeur(e)s.....	5	4	1	2	7
47 Viols sur des mineur(e)s.....	9	7	5	8	6
48 Harcèlements sexuels et autres agressions sexuelles contre des majeur(e)s.....	3	8	3	4	6
49 Harcèlements sexuels et autres agressions sexuelles contre des mineur(e)s.....	1	8	2	9	7
50 Atteintes sexuelles.....	18	20	3	33	18
51 Homicides commis d'enfants de moins de 15 ans.....	0	0	0	0	0
52 Violences, mauvais traitements et abandons d'enfants.....	13	14	4	5	9
53 Délits au sujet de la garde des mineurs.....	63	66	23	70	65
54 Non versement de pension alimentaire.....	35	45	8	37	47
55 Trafic et revente sans usage de stupéfiants.....	1	8	0	5	6
56 Usage - revente de stupéfiants.....	8	26	7	33	17
57 Usage de stupéfiants.....	36	136	30	59	88
58 Usages infractions à la législation sur les stupéfiants.....	17	25	20	30	32
59 Délits de débits de boissons et infractions à la réglementation sur l'alcool et le tabac.....	3	2	1	1	4
60 Fraudes alimentaires et infractions à l'hygiène.....	0	2	0	2	0
61 Autres délits contre la santé publique et la réglementation des professions médicales.....	0	0	0	0	0
62 Incendies volontaires de biens publics.....	20	11	3	9	11
63 Incendies volontaires de biens privés.....	41	92	11	30	65
64 Attentats à l'explosif contre des biens publics.....	0	0	0	0	0
65 Attentats à l'explosif contre des biens privés.....	0	0	0	0	0
66 Autres destructions et dégradations de biens publics.....	82	52	37	101	65
67 Autres destructions et dégradations de biens privés.....	104	97	29	85	129
68 Destructions et dégradations de véhicules privés.....	98	63	21	53	104
69 Infractions aux conditions générales d'entrée et de séjour des étrangers.....	5	18	4	30	11
70 Aide à l'entrée, à la circulation et au séjour des étrangers.....	1	4	1	0	1
71 Autres infractions à la police des étrangers.....	1	1	1	0	0
72 Outrages à dépositaires de l'autorité.....	19	33	11	30	37
73 Violences à dépositaires de l'autorité.....	8	16	5	21	13
74 Port ou détention d'armes prohibées.....	16	11	6	10	15
75 Atteintes aux intérêts fondamentaux de la Nation.....	1	2	1	11	1
76 Délits des courses et des jeux.....	0	0	0	1	0
77 Délits interdiction de séjour et de paraître.....	1	0	0	0	0
78 Destructions, cruautés et autres délits envers les animaux.....	5	4	4	7	6
79 Atteintes à l'environnement.....	14	5	4	7	9
80 Chasse et pêche.....	0	0	0	0	2
81 Faux documents d'identité.....	5	2	0	2	3
82 Faux documents concernant la circulation des véhicules.....	3	6	4	1	3
83 Autres faux documents administratifs.....	5	10	0	6	5
84 Faux en écriture publique et authentique.....	3	6	0	2	2
85 Autres faux en écriture.....	8	12	1	15	5
86 Fausse monnaie.....	0	0	0	1	1
87 Contrefaçons et fraudes industrielles et commerciales.....	3	2	2	6	3
88 Contrefaçons littéraires et artistiques.....	0	0	0	0	1
89 Falsifications et usages de chèques volés.....	60	47	14	28	21
90 Falsifications et usages de cartes de crédit.....	32	114	34	65	92
91 Escroqueries et abus de confiance.....	181	413	111	336	343
92 Infractions à la législation sur les chèques.....	44	8	3	18	14
93 Travail clandestin.....	15	21	8	9	18
94 Emploi d'étranger sans titre de travail.....	3	5	0	1	0
95 Marchandage - prêt de main d'oeuvre.....	0	0	0	0	0
96 Index non utilisé.....	0	0	0	1	0
97 Index non utilisé.....	0	0	0	0	0
98 Banqueroutes, abus de biens sociaux et autres délits de société.....	1	2	0	2	2
99 Index non utilisé.....	0	0	0	0	0
100 Index non utilisé.....	0	0	0	0	0
101 Prix illicites, publicité fautive et infractions aux règles de la concurrence.....	0	1	0	0	3
102 Achats et ventes sans facture.....	0	1	1	1	1
103 Infractions à l'exercice d'une profession réglementée.....	2	2	0	2	3
104 Infractions au droit de l'urbanisme et de la construction.....	7	8	16	15	16
105 Fraudes fiscales.....	0	1	1	1	0
106 Autres délits économiques et financiers.....	4	2	0	3	3
107 Autres délits.....	81	129	21	71	107
Total des infractions	3 775	6 538	1 510	5 438	6 782

DÉPARTEMENT DE L'HÉRAULT (34)

Données départementales année 2009 faits constatés (services de police et unités de gendarmerie)	Gendarmerie nationale			Police nationale			Total	
	nombre	variation	part dans le total	nombre	variation	part dans le total	nombre	variation
TOTAL DES INFRACTIONS	35 051	-2,96%	45,02	42 808	0,91%	54,98	77 859	-0,87%
<i>Délinquance de voie publique</i>	17 179	-2,77%	45,65	20 453	-1,77%	54,35	37 632	-2,23%
<i>Infractions révélées par l'action des services</i>	2 373	-11,55%	36,40	4 147	-2,05%	63,60	6 520	-5,74%
<i>Atteintes volontaires à l'intégrité physique</i>	2 335	-7,52%	30,06	5 433	8,99%	69,94	7 768	3,44%
<i>Atteintes aux biens</i>	24 769	-2,97%	46,27	28 765	-1,93%	53,73	53 534	-2,41%
VOLS (y compris recels)	22 888	-1,19%	48,02	24 773	-2,47%	51,98	47 661	-1,86%
* Vols à main armée	53	35,90%	41,73	74	39,62%	58,27	127	38,04%
* Autres vols avec violences	259	13,60%	12,12	1 878	10,47%	87,88	2 137	10,84%
* Cambriolages	4 113	6,31%	47,41	4 562	-1,96%	52,59	8 675	1,80%
<i>dont - résidences principales</i>	2 362	9,61%	44,26	2 975	4,61%	55,74	5 337	6,76%
<i>- résidences secondaires</i>	469	18,73%	72,04	182	16,67%	27,96	651	18,15%
<i>- locaux industriels, commerciaux ou financiers</i>	777	-4,90%	55,50	623	-20,64%	44,50	1 400	-12,61%
* Vols avec entrée par ruse	160	-24,53%	65,84	83	9,21%	34,16	243	-15,63%
* Vols d'automobiles et de véhicules de transport avec fret	2 139	-4,89%	57,21	1 600	-9,86%	42,79	3 739	-7,08%
* Vols de véhicules motorisés à deux roues	661	2,32%	31,51	1 437	-0,96%	68,49	2 098	0,05%
* Vols à la roulotte	5 725	-5,01%	56,15	4 471	0,00%	43,85	10 196	-2,88%
* Vols d'accessoires sur véhicules immatriculés	1 075	4,07%	44,85	1 322	-19,98%	55,15	2 397	-10,73%
* Autres vols simples	8 393	-2,33%	48,45	8 931	-2,57%	51,55	17 324	-2,45%
<i>dont - vols au préjudice des particuliers</i>	7 157	-0,42%	50,01	7 153	-1,42%	49,99	14 310	-0,92%
<i>dont - vols à la tire</i>	1 167	2,73%	52,76	1 045	2,96%	47,24	2 212	2,84%
<i>dont - vols au préjudice d'établissements publics ou privés</i>	550	-12,14%	47,29	613	-16,14%	52,71	1 163	-14,30%
<i>dont - vols à l'étalage</i>	271	-0,73%	21,11	1 013	3,37%	78,89	1 284	2,47%
* Recels	310	16,10%	42,76	415	2,98%	57,24	725	8,21%
ESCROQUERIES ET INFRACTIONS ÉCONOMIQUES ET FINANCIÈRES	3 651	4,43%	44,61	4 533	15,14%	55,39	8 184	10,10%
* Escroqueries, faux et contrefaçons	3 370	4,08%	45,05	4 110	16,86%	54,95	7 480	10,73%
<i>dont - escroqueries et abus de confiance</i>	2 651	10,37%	46,71	3 024	28,90%	53,29	5 675	19,52%
<i>- falsifications et usages de chèques volés</i>	369	-1,34%	43,36	482	-23,00%	56,64	851	-14,90%
<i>- falsifications et usages de cartes de crédit</i>	238	-29,59%	31,11	527	7,77%	68,89	765	-7,50%
<i>- faux en écriture (publique, authentique et autres)</i>	74	-19,57%	54,81	61	69,44%	45,19	135	5,47%
<i>- contrefaçons et fraudes (sauf fiscales)</i>	19	35,71%	76,00	6	-33,33%	24,00	25	8,70%
* Délinquance économique et financière	194	-6,28%	40,08	290	11,54%	59,92	484	3,64%
<i>dont - travail clandestin</i>	78	-12,36%	39,39	120	-2,44%	60,61	198	-6,60%
<i>- emploi d'étranger sans titre de travail</i>	8	0,00%	10,26	70	16,67%	89,74	78	14,71%
* Infractions à la législation sur les chèques sauf chèques volés	87	70,59%	39,55	133	-16,88%	60,45	220	4,27%
CRIMES ET DÉLITS CONTRE LES PERSONNES	3 256	-4,29%	43,41	4 245	7,74%	56,59	7 501	2,17%
* Homicides	13	-66,67%	43,33	17	0,00%	56,67	30	-46,43%
<i>dont - tentatives d'homicides</i>	5	-68,75%	29,41	12	-20,00%	70,59	17	-45,16%
* Coups et blessures volontaires	1 234	-5,51%	38,70	1 955	6,71%	61,30	3 189	1,63%
<i>dont - coups et blessures volontaires non suivis de mort</i>	1 233	-5,44%	38,68	1 955	6,71%	61,32	3 188	1,66%
* Autres atteintes contre les personnes	880	-10,84%	40,93	1 270	11,99%	59,07	2 150	1,37%
<i>dont - menaces et chantages</i>	473	-12,08%	35,14	873	11,21%	64,86	1 346	1,74%
<i>- atteintes à la dignité et la personnalité</i>	305	28,15%	49,84	307	-14,48%	50,16	612	2,51%
* Atteintes aux moeurs	260	-12,75%	38,75	411	10,78%	61,25	671	0,30%
<i>dont - viols</i>	56	-38,46%	42,11	77	-7,23%	57,89	133	-23,56%
<i>dont - sur mineur(e)s</i>	34	-43,33%	52,31	31	-22,50%	47,69	65	-35,00%
<i>dont - agressions sexuelles y compris harcèlements</i>	76	5,56%	37,62	126	13,51%	62,38	202	10,38%
<i>dont - sur mineur(e)s</i>	55	10,00%	47,01	62	-3,13%	52,99	117	2,63%
<i>dont - autres atteintes sexuelles</i>	124	-6,77%	37,92	203	17,34%	62,08	327	6,86%
* Infractions contre la famille et l'enfant	869	12,56%	59,48	592	1,02%	40,52	1 461	7,58%
<i>dont - violences, mauvais traitements, abandons</i>	73	-5,19%	35,10	135	7,14%	64,90	208	2,46%
AUTRES INFRACTIONS (dont Stupéfiants)	5 256	-13,28%	36,22	9 257	1,25%	63,78	14 513	-4,54%
* Infractions à la législation sur les stupéfiants	1 399	-26,60%	43,99	1 781	-10,41%	56,01	3 180	-18,34%
<i>dont - trafic ou revente sans usage</i>	31	-8,82%	37,35	52	40,54%	62,65	83	16,90%
<i>- usage - revente</i>	154	-16,76%	48,89	161	-24,77%	51,11	315	-21,05%
<i>- consommation</i>	923	-18,17%	37,74	1 523	-11,40%	62,26	2 446	-14,09%
* Délits à la police des étrangers	154	113,89%	12,39	1 089	6,24%	87,61	1 243	13,31%
<i>dont - infractions aux conditions d'entrée et de séjour</i>	104	160,00%	9,88	949	2,82%	90,12	1 053	9,35%
<i>- aide à l'entrée, à la circulation et au séjour</i>	5	25,00%	5,81	81	28,57%	94,19	86	28,36%
* Destructions, dégradations	2 191	-16,69%	33,21	4 407	1,68%	66,79	6 598	-5,26%
<i>dont - attentats par explosifs</i>	3	0,00%	100,00	0	-	-	3	0,00%
<i>- incendies volontaires</i>	172	11,69%	35,76	309	26,64%	64,24	481	20,85%
<i>- autres destructions et dégradations de biens publics</i>	485	-4,15%	53,89	415	-4,82%	46,11	900	-4,46%
<i>- destructions et dégradations de véhicules privés</i>	711	-27,23%	24,22	2 225	2,02%	75,78	2 936	-7,03%
<i>- autres destructions et dégradations de biens privés</i>	820	-17,17%	36,00	1 458	-1,02%	64,00	2 278	-7,51%
* Délits divers	1 512	4,06%	43,30	1 980	10,24%	56,70	3 492	7,48%
<i>dont - faux documents (identité, circulation et autres)</i>	76	-1,30%	37,25	128	-9,86%	62,75	204	-6,85%
<i>- outrages à dépositaires de l'autorité</i>	182	-14,95%	40,72	265	0,38%	59,28	447	-6,49%
<i>- violences à dépositaires de l'autorité</i>	88	-29,60%	24,24	275	4,17%	75,76	363	-6,68%
<i>- port ou détention d'armes prohibées</i>	241	48,77%	32,88	492	7,19%	67,12	733	18,04%
<i>- pêche, chasse et atteintes à l'environnement</i>	80	-6,98%	80,00	20	81,82%	20,00	100	3,09%
<i>- autres délits divers non spécifiés</i>	764	8,22%	50,50	749	22,19%	49,50	1 513	14,71%

Infractions constatées dans les circonscriptions de :	MONTPELLIER	AGDE	BÉZIERS	SÈTE
1 Règlements de compte entre malfaiteurs.....	0	0	0	0
2 Homicides pour voler et à l'occasion de vols.....	0	0	0	0
3 Homicides pour d'autres motifs.....	1	0	3	0
4 Tentatives d'homicides pour voler et à l'occasion de vols.....	0	0	0	0
5 Tentatives d'homicides pour d'autres motifs.....	6	1	2	3
6 Coups et blessures volontaires suivis de mort.....	0	0	0	0
7 Autres coups et blessures volontaires criminels ou correctionnels.....	1 081	119	544	209
8 Prises d'otages à l'occasion de vols.....	1	0	0	0
9 Prises d'otages dans un autre but.....	0	0	0	0
10 Séquestrations.....	14	0	5	3
11 Menaces ou chantages pour extorsion de fonds.....	34	4	33	3
12 Menaces ou chantages dans un autre but.....	455	87	171	84
13 Atteintes à la dignité et à la personnalité.....	227	17	36	25
14 Violations de domicile.....	37	6	18	6
15 Vols à main armée contre des établissements financiers.....	1	0	0	0
16 Vols à main armée contre des établissements industriels ou commerciaux.....	35	2	6	2
17 Vols à main armée contre des entreprises de transports de fonds.....	0	0	0	0
18 Vols à main armée contre des particuliers à leur domicile.....	3	0	2	0
19 Autres vols à main armée.....	12	2	4	3
20 Vols avec armes blanches contre des établissements financiers, commerciaux ou industriels.....	10	0	4	0
21 Vols avec armes blanches contre des particuliers à leur domicile.....	8	0	4	1
22 Autres vols avec armes blanches.....	87	3	31	4
23 Vols violents sans arme contre des établissements financiers, commerciaux ou industriels.....	10	0	4	2
24 Vols violents sans arme contre des particuliers à leur domicile.....	5	1	8	2
25 Vols violents sans arme contre des femmes sur voie publique ou autre lieu public.....	517	33	224	74
26 Vols violents sans arme contre d'autres victimes.....	526	34	176	109
27 Cambriolages de locaux d'habitation principale.....	1 971	176	532	296
28 Cambriolages de résidences secondaires.....	8	118	3	53
29 Cambriolages de locaux industriels, commerciaux ou financiers.....	312	48	185	78
30 Cambriolages d'autres lieux.....	557	67	73	85
31 Vols avec entrée par ruse en tous lieux.....	21	6	41	15
32 Vols à la tire.....	816	49	99	81
33 Vols à l'étalage.....	771	21	194	27
34 Vols de véhicules de transport avec fret.....	0	0	0	0
35 Vols d'automobiles.....	871	112	401	215
36 Vols de véhicules motorisés à 2 roues.....	743	105	266	323
37 Vols à la roulotte.....	2 748	442	661	620
38 Vols d'accessoires sur véhicules à moteur immatriculés.....	855	81	200	186
39 Vols simples sur chantier.....	86	11	34	18
40 Vols simples sur exploitations agricoles.....	1	0	2	0
41 Autres vols simples contre des établissements publics ou privés.....	400	40	72	101
42 Autres vols simples contre des particuliers dans des locaux privés.....	1 247	240	411	201
43 Autres vols simples contre des particuliers dans des locaux ou lieux publics.....	2 621	508	390	488
44 Recels.....	253	31	56	50
45 Proxénétisme.....	3	0	2	0
46 Vols sur des majeur(e)s.....	30	2	9	5
47 Vols sur des mineur(e)s.....	21	2	7	1
48 Harcèlements sexuels et autres agressions sexuelles contre des majeur(e)s.....	54	2	6	2
49 Harcèlements sexuels et autres agressions sexuelles contre des mineur(e)s.....	43	2	13	4
50 Atteintes sexuelles.....	136	13	44	9
51 Homicides commis d'enfants de moins de 15 ans.....	0	0	0	0
52 Violences, mauvais traitements et abandons d'enfants.....	56	1	54	24
53 Délits au sujet de la garde des mineurs.....	146	27	88	16
54 Non versement de pension alimentaire.....	93	16	52	19
55 Trafic et revente sans usage de stupéfiants.....	16	2	2	3
56 Usage - revente de stupéfiants.....	103	10	28	13
57 Usage de stupéfiants.....	913	189	219	154
58 Autres infractions à la législation sur les stupéfiants.....	4	31	7	0
59 Délits de débits de boissons et infractions à la réglementation sur l'alcool et le tabac.....	2	7	3	5
60 Fraudes alimentaires et infractions à l'hygiène.....	0	0	0	2
61 Autres délits contre la santé publique et la réglementation des professions médicales.....	0	0	0	0
62 Incendies volontaires de biens publics.....	18	0	22	11
63 Incendies volontaires de biens privés.....	132	11	95	19
64 Attentats à l'explosif contre des biens publics.....	0	0	0	0
65 Attentats à l'explosif contre des biens privés.....	0	0	0	0
66 Autres destructions et dégradations de biens publics.....	259	33	90	33
67 Autres destructions et dégradations de biens privés.....	699	209	392	158
68 Destructions et dégradations de véhicules privés.....	1 271	250	488	214
69 Infractions aux conditions générales d'entrée et de séjour des étrangers.....	325	17	58	14
70 Aide à l'entrée, à la circulation et au séjour des étrangers.....	1	0	1	0
71 Autres infractions à la police des étrangers.....	3	0	5	0
72 Outrages à dépositaires de l'autorité.....	126	42	52	44
73 Violences à dépositaires de l'autorité.....	171	16	49	36
74 Port ou détention d'armes prohibées.....	324	44	65	50
75 Atteintes aux intérêts fondamentaux de la Nation.....	0	1	1	0
76 Délits des courses et des jeux.....	1	0	0	0
77 Délits interdiction de séjour et de paraître.....	0	0	3	0
78 Destructions, cruautés et autres délits envers les animaux.....	13	4	7	1
79 Atteintes à l'environnement.....	2	0	10	2
80 Chasse et pêche.....	0	1	0	5
81 Faux documents d'identité.....	16	1	3	3
82 Faux documents concernant la circulation des véhicules.....	9	4	3	0
83 Autres faux documents administratifs.....	23	9	2	0
84 Faux en écriture publique et authentique.....	2	3	11	1
85 Autres faux en écriture.....	12	4	9	8
86 Fausse monnaie.....	3	2	0	1
87 Contrefaçons et fraudes industrielles et commerciales.....	2	1	1	0
88 Contrefaçons littéraires et artistiques.....	0	0	0	0
89 Falsifications et usages de chèques volés.....	216	61	98	107
90 Falsifications et usages de cartes de crédit.....	344	33	87	62
91 Escroqueries et abus de confiance.....	1 872	241	465	392
92 Infractions à la législation sur les chèques.....	105	10	10	8
93 Travail clandestin.....	34	7	3	5
94 Emploi d'étranger sans titre de travail.....	2	0	1	1
95 Marchandage - prêt de main d'oeuvre.....	0	0	0	0
96 Index non utilisé.....	0	0	0	0
97 Index non utilisé.....	0	0	0	0
98 Banqueroutes, abus de biens sociaux et autres délits de société.....	1	1	2	0
99 Index non utilisé.....	0	0	0	0
100 Index non utilisé.....	0	0	0	0
101 Prix illicites, publicité fausse et infractions aux règles de la concurrence.....	0	1	0	1
102 Achats et ventes sans facture.....	0	0	0	0
103 Infractions à l'exercice d'une profession réglementée.....	1	3	0	0
104 Infractions au droit de l'urbanisme et de la construction.....	2	1	8	6
105 Fraudes fiscales.....	0	0	0	0
106 Autres délits économiques et financiers.....	6	0	4	3
107 Autres délits.....	443	67	134	66
Total des infractions	25 409	3 745	7 608	4 875

Infractions constatées dans les compagnies de gendarmerie de :	BÉZIERS	LODÈVE	LUNEL	MONTPELLIER	SÈTE
1 Règlements de compte entre malfaiteurs.....	0	0	0	0	0
2 Homicides pour voler et à l'occasion de vols.....	1	0	0	0	0
3 Homicides pour d'autres motifs.....	1	0	1	3	2
4 Tentatives d'homicides pour voler et à l'occasion de vols.....	0	0	0	0	0
5 Tentatives d'homicides pour d'autres motifs.....	3	0	1	1	0
6 Coups et blessures volontaires suivis de mort.....	0	0	0	1	0
7 Autres coups et blessures volontaires criminels ou correctionnels.....	244	194	257	281	257
8 Prises d'otages à l'occasion de vols.....	0	0	0	0	0
9 Prises d'otages dans un autre but.....	0	0	0	0	0
10 Séquestrations.....	1	1	2	4	2
11 Menaces ou chantages pour extorsion de fonds.....	7	6	9	7	8
12 Menaces ou chantages dans un autre but.....	115	52	66	110	89
13 Atteintes à la dignité et à la personnalité.....	86	51	42	55	68
14 Violations de domicile.....	26	9	19	24	14
15 Vols à main armée contre des établissements financiers.....	0	0	0	0	0
16 Vols à main armée contre des établissements industriels ou commerciaux.....	4	1	4	13	3
17 Vols à main armée contre des entreprises de transports de fonds.....	0	0	0	0	0
18 Vols à main armée contre des particuliers à leur domicile.....	2	1	1	3	4
19 Autres vols à main armée.....	3	1	4	2	6
20 Vols avec armes blanches contre des établissements financiers, commerciaux ou industriels.....	0	0	3	2	1
21 Vols avec armes blanches contre des particuliers à leur domicile.....	1	0	0	1	1
22 Autres vols avec armes blanches.....	2	2	7	14	6
23 Vols violents sans arme contre des établissements financiers, commerciaux ou industriels.....	1	1	0	4	3
24 Vols violents sans arme contre des particuliers à leur domicile.....	4	0	5	3	3
25 Vols violents sans arme contre des femmes sur voie publique ou autre lieu public.....	12	7	15	27	16
26 Vols violents sans arme contre d'autres victimes.....	21	9	21	40	24
27 Cambriolages de locaux d'habitation principale.....	375	266	532	612	576
28 Cambriolages de résidences secondaires.....	142	54	38	55	180
29 Cambriolages de locaux industriels, commerciaux ou financiers.....	122	112	167	174	202
30 Cambriolages d'autres lieux.....	143	61	37	95	163
31 Vols avec entrée par ruse en tous lieux.....	54	5	8	57	34
32 Vols à la tire.....	212	154	158	370	260
33 Vols à l'étalage.....	31	45	52	95	48
34 Vols de véhicules de transport avec fret.....	2	0	1	0	4
35 Vols d'automobiles.....	283	195	517	451	677
36 Vols de véhicules motorisés à 2 roues.....	113	84	141	156	165
37 Vols à la roulotte.....	945	580	1 240	1 322	1 457
38 Vols d'accessoires sur véhicules à moteur immatriculés.....	160	78	291	297	239
39 Vols simples sur chantier.....	40	31	41	87	66
40 Vols simples sur exploitations agricoles.....	44	9	29	10	49
41 Autres vols simples contre des établissements publics ou privés.....	111	50	130	138	113
42 Autres vols simples contre des particuliers dans des locaux privés.....	434	309	697	864	598
43 Autres vols simples contre des particuliers dans des locaux ou lieux publics.....	421	297	805	947	588
44 Recels.....	33	25	70	119	60
45 Proxénétisme.....	3	0	0	1	0
46 Viols sur des majeur(e)s.....	5	2	2	7	6
47 Viols sur des mineur(e)s.....	7	1	2	13	11
48 Harcèlements sexuels et autres agressions sexuelles contre des majeur(e)s.....	5	0	6	9	1
49 Harcèlements sexuels et autres agressions sexuelles contre des mineur(e)s.....	18	5	10	11	11
50 Atteintes sexuelles.....	37	20	24	27	16
51 Homicides commis d'enfants de moins de 15 ans.....	0	0	0	0	0
52 Violences, mauvais traitements et abandons d'enfants.....	12	26	6	18	11
53 Délits au sujet de la garde des mineurs.....	97	98	110	102	139
54 Non versement de pension alimentaire.....	79	33	48	36	54
55 Trafic et revente sans usage de stupéfiants.....	1	2	4	15	9
56 Usage - revente de stupéfiants.....	22	30	34	45	17
57 Usage de stupéfiants.....	161	112	212	329	94
58 Autres infractions à la législation sur les stupéfiants.....	55	32	67	80	37
59 Délits de débits de boissons et infractions à la réglementation sur l'alcool et le tabac.....	6	1	5	3	0
60 Fraudes alimentaires et infractions à l'hygiène.....	3	0	1	1	1
61 Autres délits contre la santé publique et la réglementation des professions médicales.....	1	0	0	0	2
62 Incendies volontaires de biens publics.....	6	18	2	8	7
63 Incendies volontaires de biens privés.....	26	30	23	18	34
64 Attentats à l'explosif contre des biens publics.....	0	0	0	0	0
65 Attentats à l'explosif contre des biens privés.....	0	1	0	1	1
66 Autres destructions et dégradations de biens publics.....	79	86	43	184	93
67 Autres destructions et dégradations de biens privés.....	133	141	83	320	139
68 Destructions et dégradations de véhicules privés.....	102	124	92	187	203
69 Infractions aux conditions générales d'entrée et de séjour des étrangers.....	18	9	25	12	24
70 Aide à l'entrée, à la circulation et au séjour des étrangers.....	1	0	1	0	1
71 Autres infractions à la police des étrangers.....	3	1	39	2	0
72 Outrages à dépositaires de l'autorité.....	30	31	40	39	35
73 Violences à dépositaires de l'autorité.....	10	10	24	23	13
74 Port ou détention d'armes prohibées.....	33	61	79	43	25
75 Atteintes aux intérêts fondamentaux de la Nation.....	1	1	3	0	0
76 Délits des courses et des jeux.....	0	0	1	0	1
77 Délits interdiction de séjour et de paraître.....	0	0	0	1	1
78 Destructions, cruautés et autres délits envers les animaux.....	14	3	11	5	6
79 Atteintes à l'environnement.....	14	4	6	19	10
80 Chasse et pêche.....	2	1	0	0	0
81 Faux documents d'identité.....	6	1	4	4	4
82 Faux documents concernant la circulation des véhicules.....	13	2	3	6	5
83 Autres faux documents administratifs.....	9	3	3	8	3
84 Faux en écriture publique et authentique.....	3	0	2	4	1
85 Autres faux en écriture.....	18	9	12	13	10
86 Fausse monnaie.....	2	0	2	14	1
87 Contrefaçons et fraudes industrielles et commerciales.....	0	0	0	2	16
88 Contrefaçons littéraires et artistiques.....	0	0	0	1	0
89 Falsifications et usages de chèques volés.....	30	24	24	258	33
90 Falsifications et usages de cartes de crédit.....	21	16	66	79	55
91 Escroqueries et abus de confiance.....	386	247	488	905	593
92 Infractions à la législation sur les chèques.....	28	12	13	22	11
93 Travail clandestin.....	32	6	8	11	11
94 Emploi d'étranger sans titre de travail.....	4	0	2	0	0
95 Marchandage - prêt de main d'oeuvre.....	3	0	0	0	1
96 Index non utilisé.....	0	0	0	0	0
97 Index non utilisé.....	0	0	0	0	0
98 Banqueroutes, abus de biens sociaux et autres délits de société.....	3	0	2	7	2
99 Index non utilisé.....	0	0	0	0	0
100 Index non utilisé.....	0	0	0	0	0
101 Prix illicites, publicité fautive et infractions aux règles de la concurrence.....	3	2	0	3	0
102 Achats et ventes sans facture.....	2	1	0	0	2
103 Infractions à l'exercice d'une profession réglementée.....	6	1	0	1	2
104 Infractions au droit de l'urbanisme et de la construction.....	11	12	2	10	7
105 Fraudes fiscales.....	1	0	0	2	2
106 Autres délits économiques et financiers.....	1	7	7	2	3
107 Autres délits.....	134	78	134	202	147
Total des infractions	5 899	3 994	7 186	9 557	7 897

DÉPARTEMENT DE LA LOZÈRE (48)

Données départementales année 2009 faits constatés (services de police et unités de gendarmerie)	Gendarmerie nationale			Police nationale			Total	
	nombre	variation	part dans le total	nombre	variation	part dans le total	nombre	variation
TOTAL DES INFRACTIONS	1 504	0,20%	72,31	576	-12,33%	27,69	2 080	-3,61%
<i>Délinquance de voie publique</i>	505	7,68%	73,51	182	-18,39%	26,49	687	-0,72%
<i>Infractions révélées par l'action des services</i>	148	-11,38%	68,52	68	7,94%	31,48	216	-6,09%
<i>Atteintes volontaires à l'intégrité physique</i>	164	4,46%	65,08	88	1,15%	34,92	252	3,28%
<i>Atteintes aux biens</i>	824	-2,14%	72,28	316	-11,73%	27,72	1 140	-5,00%
VOLS (y compris recels)	744	-0,93%	74,47	255	3,66%	25,53	999	0,20%
* Vols à main armée	0	-	-	0	-	-	0	-
* Autres vols avec violences	1	-83,33%	14,29	6	200,00%	85,71	7	-12,50%
* Cambriolages	150	12,78%	77,72	43	19,44%	22,28	193	14,20%
<i>dont - résidences principales</i>	29	11,54%	70,73	12	0,00%	29,27	41	7,89%
<i>- résidences secondaires</i>	29	45,00%	96,67	1	-	3,33	30	50,00%
<i>- locaux industriels, commerciaux ou financiers</i>	70	11,11%	77,78	20	42,86%	22,22	90	16,88%
* Vols avec entrée par ruse	5	-44,44%	83,33	1	0,00%	16,67	6	-40,00%
* Vols d'automobiles et de véhicules de transport avec fret	35	-7,89%	92,11	3	-75,00%	7,89	38	-24,00%
* Vols de véhicules motorisés à deux roues	8	-11,11%	80,00	2	-80,00%	20,00	10	-47,37%
* Vols à la roulotte	142	19,33%	82,08	31	0,00%	17,92	173	15,33%
* Vols d'accessoires sur véhicules immatriculés	61	17,31%	67,03	30	150,00%	32,97	91	42,19%
* Autres vols simples	322	-14,81%	70,46	135	-4,26%	29,54	457	-11,95%
<i>dont - vols au préjudice des particuliers</i>	195	-15,22%	67,71	93	9,41%	32,29	288	-8,57%
<i>dont - vols à la tire</i>	16	-20,00%	76,19	5	-50,00%	23,81	21	-30,00%
<i>dont - vols au préjudice d'établissements publics ou privés</i>	62	0,00%	77,50	18	-18,18%	22,50	80	-4,76%
<i>dont - vols à l'étalage</i>	24	100,00%	50,00	24	-22,58%	50,00	48	11,63%
* Recels	20	185,71%	83,33	4	300,00%	16,67	24	200,00%
ESCROQUERIES ET INFRACTIONS ÉCONOMIQUES ET FINANCIÈRES	226	13,00%	81,00	53	-46,46%	19,00	279	-6,69%
* Escroqueries, faux et contrefaçons	180	12,50%	78,26	50	-45,65%	21,74	230	-8,73%
<i>dont - escroqueries et abus de confiance</i>	82	-5,75%	76,64	25	-39,02%	23,36	107	-16,41%
<i>- falsifications et usages de chèques volés</i>	23	35,29%	57,50	17	-65,31%	42,50	40	-39,39%
<i>- falsifications et usages de cartes de crédit</i>	68	38,78%	95,77	3	200,00%	4,23	71	42,00%
<i>- faux en écriture (publique, authentique et autres)</i>	6	200,00%	85,71	1	0,00%	14,29	7	133,33%
<i>- contrefaçons et fraudes (sauf fiscales)</i>	1	-50,00%	100,00	0	-	-	1	-50,00%
* Délinquance économique et financière	38	35,71%	95,00	2	-50,00%	5,00	40	25,00%
<i>dont - travail clandestin</i>	15	36,36%	100,00	0	-100,00%	-	15	25,00%
<i>- emploi d'étranger sans titre de travail</i>	1	-50,00%	100,00	0	-	-	1	-50,00%
* Infractions à la législation sur les chèques sauf chèques volés	8	-33,33%	88,89	1	-66,67%	11,11	9	-40,00%
CRIMES ET DÉLITS CONTRE LES PERSONNES	240	8,11%	72,73	90	-2,17%	27,27	330	5,10%
* Homicides	1	0,00%	100,00	0	-	-	1	0,00%
<i>dont - tentatives d'homicides</i>	1	-	100,00	0	-	-	1	-
* Coups et blessures volontaires	111	21,98%	73,03	41	0,00%	26,97	152	15,15%
<i>dont - coups et blessures volontaires non suivis de mort</i>	111	21,98%	73,03	41	0,00%	26,97	152	15,15%
* Autres atteintes contre les personnes	55	17,02%	62,50	33	-17,50%	37,50	88	1,15%
<i>dont - menaces et chantages</i>	21	5,00%	43,75	27	-6,90%	56,25	48	-2,04%
<i>- atteintes à la dignité et la personnalité</i>	22	-90,76%	91,67	2	-100,94%	8,33	24	-7,69%
* Atteintes aux moeurs	30	-14,29%	76,92	9	28,57%	23,08	39	-7,14%
<i>dont - viols</i>	6	-50,00%	66,67	3	0,00%	33,33	9	-40,00%
<i>dont - sur mineur(e)s</i>	2	-66,67%	40,00	3	50,00%	60,00	5	-37,50%
<i>dont - agressions sexuelles y compris harcèlements</i>	9	12,50%	75,00	3	50,00%	25,00	12	20,00%
<i>dont - sur mineur(e)s</i>	5	-28,57%	83,33	1	0,00%	16,67	6	-25,00%
<i>dont - autres atteintes sexuelles</i>	15	0,00%	83,33	3	50,00%	16,67	18	5,88%
* Infractions contre la famille et l'enfant	43	-10,42%	86,00	7	75,00%	14,00	50	-3,85%
<i>dont - violences, mauvais traitements, abandons</i>	10	-28,57%	100,00	0	-	-	10	-28,57%
AUTRES INFRACTIONS (dont Stupéfiants)	294	-10,37%	62,29	178	-19,09%	37,71	472	-13,87%
* Infractions à la législation sur les stupéfiants	59	-46,85%	55,66	47	0,00%	44,34	106	-32,91%
<i>dont - trafic ou revente sans usage</i>	2	-	33,33	4	-	66,67	6	-
<i>- usage - revente</i>	12	-47,83%	100,00	0	-100,00%	-	12	-52,00%
<i>- consommation</i>	32	-49,21%	42,67	43	0,00%	57,33	75	-29,25%
* Délits à la police des étrangers	2	-60,00%	40,00	3	200,00%	60,00	5	-16,67%
<i>dont - infractions aux conditions d'entrée et de séjour</i>	2	-33,33%	40,00	3	200,00%	60,00	5	25,00%
<i>- aide à l'entrée, à la circulation et au séjour</i>	0	-100,00%	-	0	-	-	0	-100,00%
* Destructions, dégradations	100	2,04%	60,61	65	-42,48%	39,39	165	-21,80%
<i>dont - attentats par explosifs</i>	0	-	-	0	-	-	0	-
<i>- incendies volontaires</i>	8	60,00%	80,00	2	-33,33%	20,00	10	25,00%
<i>- autres destructions et dégradations de biens publics</i>	33	-25,00%	66,00	17	-10,53%	34,00	50	-20,63%
<i>- destructions et dégradations de véhicules privés</i>	26	52,94%	47,27	29	-54,69%	52,73	55	-32,10%
<i>- autres destructions et dégradations de biens privés</i>	33	3,13%	66,00	17	-37,04%	34,00	50	-15,25%
* Délits divers	133	16,67%	67,86	63	6,78%	32,14	196	13,29%
<i>dont - faux documents (identité, circulation et autres)</i>	7	16,67%	87,50	1	-	12,50	8	33,33%
<i>- outrages à dépositaires de l'autorité</i>	18	28,57%	60,00	12	9,09%	40,00	30	20,00%
<i>- violences à dépositaires de l'autorité</i>	5	0,00%	41,67	7	-30,00%	58,33	12	-20,00%
<i>- port ou détention d'armes prohibées</i>	5	25,00%	27,78	13	8,33%	72,22	18	12,50%
<i>- pêche, chasse et atteintes à l'environnement</i>	37	184,62%	100,00	0	-100,00%	-	37	164,29%
<i>- autres délits divers non spécifiés</i>	51	-12,07%	63,75	29	20,83%	36,25	80	-2,44%

Infractions constatées dans la circonscription de :	MENDE
1 Règlements de compte entre malfaiteurs.....	0
2 Homicides pour voler et à l'occasion de vols.....	0
3 Homicides pour d'autres motifs.....	0
4 Tentatives d'homicides pour voler et à l'occasion de vols.....	0
5 Tentatives d'homicides pour d'autres motifs.....	0
6 Coups et blessures volontaires suivis de mort.....	0
7 Autres coups et blessures volontaires criminels ou correctionnels.....	41
8 Prises d'otages à l'occasion de vols.....	0
9 Prises d'otages dans un autre but.....	0
10 Séquestrations.....	1
11 Menaces ou chantages pour extorsion de fonds.....	2
12 Menaces ou chantages dans un autre but.....	25
13 Atteintes à la dignité et à la personnalité.....	2
14 Violations de domicile.....	3
15 Vols à main armée contre des établissements financiers.....	0
16 Vols à main armée contre des établissements industriels ou commerciaux.....	0
17 Vols à main armée contre des entreprises de transports de fonds.....	0
18 Vols à main armée contre des particuliers à leur domicile.....	0
19 Autres vols à main armée.....	0
20 Vols avec armes blanches contre des établissements financiers, commerciaux ou industriels.....	1
21 Vols avec armes blanches contre des particuliers à leur domicile.....	0
22 Autres vols avec armes blanches.....	0
23 Vols violents sans arme contre des établissements financiers, commerciaux ou industriels.....	0
24 Vols violents sans arme contre des particuliers à leur domicile.....	1
25 Vols violents sans arme contre des femmes sur voie publique ou autre lieu public.....	2
26 Vols violents sans arme contre d'autres victimes.....	2
27 Cambriolages de locaux d'habitation principale.....	12
28 Cambriolages de résidences secondaires.....	1
29 Cambriolages de locaux industriels, commerciaux ou financiers.....	20
30 Cambriolages d'autres lieux.....	10
31 Vols avec entrée par ruse en tous lieux.....	1
32 Vols à la tire.....	5
33 Vols à l'étalage.....	24
34 Vols de véhicules de transport avec fret.....	0
35 Vols d'automobiles.....	3
36 Vols de véhicules motorisés à 2 roues.....	2
37 Vols à la roulotte.....	31
38 Vols d'accessoires sur véhicules à moteur immatriculés.....	30
39 Vols simples sur chantier.....	0
40 Vols simples sur exploitations agricoles.....	0
41 Autres vols simples contre des établissements publics ou privés.....	18
42 Autres vols simples contre des particuliers dans des locaux privés.....	29
43 Autres vols simples contre des particuliers dans des locaux ou lieux publics.....	59
44 Recels.....	4
45 Proxénéritisme.....	0
46 Viols sur des majeur(e)s.....	0
47 Viols sur des mineur(e)s.....	3
48 Harcèlements sexuels et autres agressions sexuelles contre des majeur(e)s.....	2
49 Harcèlements sexuels et autres agressions sexuelles contre des mineur(e)s.....	1
50 Atteintes sexuelles.....	3
51 Homicides commis d'enfants de moins de 15 ans.....	0
52 Violences, mauvais traitements et abandons d'enfants.....	0
53 Délits au sujet de la garde des mineurs.....	3
54 Non versement de pension alimentaire.....	4
55 Trafic et revente sans usage de stupéfiants.....	4
56 Usage - revente de stupéfiants.....	0
57 Usage de stupéfiants.....	43
58 Autres infractions à la législation sur les stupéfiants.....	0
59 Délits de débits de boissons et infractions à la réglementation sur l'alcool et le tabac.....	0
60 Fraudes alimentaires et infractions à l'hygiène.....	0
61 Autres délits contre la santé publique et la réglementation des professions médicales.....	0
62 Incendies volontaires de biens publics.....	1
63 Incendies volontaires de biens privés.....	1
64 Attentats à l'explosif contre des biens publics.....	0
65 Attentats à l'explosif contre des biens privés.....	0
66 Autres destructions et dégradations de biens publics.....	17
67 Autres destructions et dégradations de biens privés.....	17
68 Destructions et dégradations de véhicules privés.....	29
69 Infractions aux conditions générales d'entrée et de séjour des étrangers.....	3
70 Aide à l'entrée, à la circulation et au séjour des étrangers.....	0
71 Autres infractions à la police des étrangers.....	0
72 Outrages à dépositaires de l'autorité.....	12
73 Violences à dépositaires de l'autorité.....	7
74 Port ou détention d'armes prohibées.....	13
75 Atteintes aux intérêts fondamentaux de la Nation.....	0
76 Délits des courses et des jeux.....	0
77 Délits d'interdiction de séjour et de paraître.....	0
78 Destructions, cruautés et autres délits envers les animaux.....	1
79 Atteintes à l'environnement.....	0
80 Chasse et pêche.....	0
81 Faux documents d'identité.....	0
82 Faux documents concernant la circulation des véhicules.....	0
83 Autres faux documents administratifs.....	1
84 Faux en écriture publique et authentique.....	1
85 Autres faux en écriture.....	0
86 Fausse monnaie.....	4
87 Contrefaçons et fraudes industrielles et commerciales.....	0
88 Contrefaçons littéraires et artistiques.....	0
89 Falsifications et usages de chèques volés.....	17
90 Falsifications et usages de cartes de crédit.....	3
91 Escroqueries et abus de confiance.....	25
92 Infractions à la législation sur les chèques.....	1
93 Travail clandestin.....	0
94 Emploi d'étranger sans titre de travail.....	0
95 Marchandage - prêt de main d'oeuvre.....	0
96 Index non utilisé.....	0
97 Index non utilisé.....	0
98 Banqueroutes, abus de biens sociaux et autres délits de société.....	0
99 Index non utilisé.....	0
100 Index non utilisé.....	0
101 Prix illicites, publicité fausse et infractions aux règles de la concurrence.....	0
102 Achats et ventes sans facture.....	0
103 Infractions à l'exercice d'une profession réglementée.....	0
104 Infractions au droit de l'urbanisme et de la construction.....	0
105 Fraudes fiscales.....	0
106 Autres délits économiques et financiers.....	0
107 Autres délits.....	29
Total des infractions	574

Infractions constatées dans les compagnies de gendarmerie de :	FLORAC	MARVEJOLS	MENDE
1 Règlements de compte entre malfaiteurs.....	0	0	0
2 Homicides pour voler et à l'occasion de vols.....	0	0	0
3 Homicides pour d'autres motifs.....	0	0	0
4 Tentatives d'homicides pour voler et à l'occasion de vols.....	0	0	0
5 Tentatives d'homicides pour d'autres motifs.....	0	0	1
6 Coups et blessures volontaires suivis de mort.....	0	0	0
7 Autres coups et blessures volontaires criminels ou correctionnels.....	16	63	31
8 Prises d'otages à l'occasion de vols.....	0	0	0
9 Prises d'otages dans un autre but.....	0	0	0
10 Séquestrations.....	0	0	0
11 Menaces ou chantages pour extorsion de fonds.....	0	0	0
12 Menaces ou chantages dans un autre but.....	6	8	7
13 Atteintes à la dignité et à la personnalité.....	2	10	10
14 Violations de domicile.....	3	5	4
15 Vols à main armée contre des établissements financiers.....	0	0	0
16 Vols à main armée contre des établissements industriels ou commerciaux.....	0	0	0
17 Vols à main armée contre des entreprises de transports de fonds.....	0	0	0
18 Vols à main armée contre des particuliers à leur domicile.....	0	0	0
19 Autres vols à main armée.....	0	0	0
20 Vols avec armes blanches contre des établissements financiers, commerciaux ou industriels.....	0	0	0
21 Vols avec armes blanches contre des particuliers à leur domicile.....	0	0	0
22 Autres vols avec armes blanches.....	0	0	0
23 Vols violents sans arme contre des établissements financiers, commerciaux ou industriels.....	0	0	0
24 Vols violents sans arme contre des particuliers à leur domicile.....	0	0	0
25 Vols violents sans arme contre des femmes sur voie publique ou autre lieu public.....	0	0	0
26 Vols violents sans arme contre d'autres victimes.....	0	0	1
27 Cambriolages de locaux d'habitation principale.....	10	12	7
28 Cambriolages de résidences secondaires.....	18	6	5
29 Cambriolages de locaux industriels, commerciaux ou financiers.....	12	37	21
30 Cambriolages d'autres lieux.....	6	9	7
31 Vols avec entrée par ruse en tous lieux.....	3	1	1
32 Vols à la tire.....	3	5	7
33 Vols à l'étagère.....	8	14	2
34 Vols de véhicules de transport avec fret.....	0	0	0
35 Vols d'automobiles.....	9	12	13
36 Vols de véhicules motorisés à 2 roues.....	3	2	3
37 Vols à la roulotte.....	39	33	66
38 Vols d'accessoires sur véhicules à moteur immatriculés.....	16	25	16
39 Vols simples sur chantier.....	6	9	9
40 Vols simples sur exploitations agricoles.....	2	8	7
41 Autres vols simples contre des établissements publics ou privés.....	11	12	13
42 Autres vols simples contre des particuliers dans des locaux privés.....	24	40	20
43 Autres vols simples contre des particuliers dans des locaux ou lieux publics.....	28	43	24
44 Recels.....	5	8	7
45 Proxénétisme.....	0	0	0
46 Vols sur des majeur(e)s.....	0	3	1
47 Vols sur des mineur(e)s.....	0	1	1
48 Harcèlements sexuels et autres agressions sexuelles contre des majeur(e)s.....	0	3	1
49 Harcèlements sexuels et autres agressions sexuelles contre des mineur(e)s.....	1	3	1
50 Atteintes sexuelles.....	5	5	5
51 Homicides commis d'enfants de moins de 15 ans.....	0	0	0
52 Violences, mauvais traitements et abandons d'enfants.....	1	4	5
53 Délits au sujet de la garde des mineurs.....	5	12	7
54 Non versement de pension alimentaire.....	1	6	2
55 Trafic et revente sans usage de stupéfiants.....	0	1	1
56 Usage - revente de stupéfiants.....	1	3	8
57 Usage de stupéfiants.....	11	9	11
58 Autres infractions à la législation sur les stupéfiants.....	6	3	4
59 Délits de débits de boissons et infractions à la réglementation sur l'alcool et le tabac.....	0	0	2
60 Fraudes alimentaires et infractions à l'hygiène.....	0	1	1
61 Autres délits contre la santé publique et la réglementation des professions médicales.....	0	0	0
62 Incendies volontaires de biens publics.....	2	0	0
63 Incendies volontaires de biens privés.....	2	3	1
64 Attentats à l'explosif contre des biens publics.....	0	0	0
65 Attentats à l'explosif contre des biens privés.....	0	0	0
66 Autres destructions et dégradations de biens publics.....	8	12	12
67 Autres destructions et dégradations de biens privés.....	11	15	7
68 Destructions et dégradations de véhicules privés.....	5	18	3
69 Infractions aux conditions générales d'entrée et de séjour des étrangers.....	0	0	2
70 Aide à l'entrée, à la circulation et au séjour des étrangers.....	0	0	0
71 Autres infractions à la police des étrangers.....	0	0	0
72 Outrages à dépositaires de l'autorité.....	4	5	9
73 Violences à dépositaires de l'autorité.....	2	1	2
74 Port ou détention d'armes prohibées.....	2	1	1
75 Atteintes aux intérêts fondamentaux de la Nation.....	0	0	0
76 Délits des courses et des jeux.....	0	0	0
77 Délits interdiction de séjour et de paraître.....	0	0	0
78 Destructions, cruautés et autres délits envers les animaux.....	0	5	1
79 Atteintes à l'environnement.....	32	1	4
80 Chasse et pêche.....	0	0	0
81 Faux documents d'identité.....	0	0	4
82 Faux documents concernant la circulation des véhicules.....	0	0	2
83 Autres faux documents administratifs.....	0	0	0
84 Faux en écriture publique et authentique.....	1	1	0
85 Autres faux en écriture.....	1	0	1
86 Fausse monnaie.....	0	0	0
87 Contrefaçons et fraudes industrielles et commerciales.....	0	0	0
88 Contrefaçons littéraires et artistiques.....	0	1	0
89 Falsifications et usages de chèques volés.....	10	6	7
90 Falsifications et usages de cartes de crédit.....	23	31	14
91 Escroqueries et abus de confiance.....	14	34	34
92 Infractions à la législation sur les chèques.....	2	3	3
93 Travail clandestin.....	0	6	9
94 Emploi d'étranger sans titre de travail.....	0	1	0
95 Marchandage - prêt de main d'oeuvre.....	0	0	0
96 Index non utilisé.....	0	0	0
97 Index non utilisé.....	0	0	0
98 Banqueroutes, abus de biens sociaux et autres délits de société.....	0	0	1
99 Index non utilisé.....	0	0	0
100 Index non utilisé.....	0	0	0
101 Prix illicites, publicité fausse et infractions aux règles de la concurrence.....	0	0	1
102 Achats et ventes sans facture.....	1	0	1
103 Infractions à l'exercice d'une profession réglementée.....	2	0	1
104 Infractions au droit de l'urbanisme et de la construction.....	1	2	1
105 Fraudes fiscales.....	0	0	1
106 Autres délits économiques et financiers.....	3	2	4
107 Autres délits.....	10	22	18
Total des infractions	397	586	476

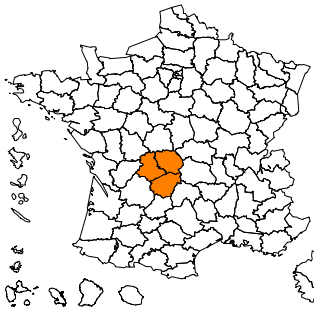
DÉPARTEMENT DES PYRÉNÉES-ORIENTALES (66)

Données départementales année 2009 faits constatés (services de police et unités de gendarmerie)	Gendarmerie nationale			Police nationale			Total	
	nombre	variation	part dans le total	nombre	variation	part dans le total	nombre	variation
TOTAL DES INFRACTIONS	16 587	-10,68%	48,38	17 698	8,34%	51,62	34 285	-1,78%
<i>Délinquance de voie publique</i>	7 452	-13,00%	55,49	5 978	18,52%	44,51	13 430	-1,32%
<i>Infractions révélées par l'action des services</i>	1 027	-5,35%	14,65	5 983	3,05%	85,35	7 010	1,73%
<i>Atteintes volontaires à l'intégrité physique</i>	1 288	-7,60%	38,71	2 039	22,17%	61,29	3 327	8,62%
<i>Atteintes aux biens</i>	11 978	-10,96%	59,50	8 154	13,14%	40,50	20 132	-2,55%
VOLS (y compris recels)	11 384	-8,30%	62,23	6 909	11,10%	37,77	18 293	-1,82%
* Vols à main armée	16	-46,67%	66,67	8	-57,89%	33,33	24	-51,02%
* Autres vols avec violences	112	-23,29%	19,05	476	3,93%	80,95	588	-2,65%
* Cambriolages	2 113	13,79%	57,20	1 581	42,43%	42,80	3 694	24,50%
<i>dont - résidences principales</i>	1 154	34,34%	49,61	1 172	66,24%	50,39	2 326	48,72%
<i>- résidences secondaires</i>	321	16,73%	90,17	35	66,67%	9,83	356	20,27%
<i>- locaux industriels, commerciaux ou financiers</i>	388	-7,62%	62,99	228	3,64%	37,01	616	-3,75%
* Vols avec entrée par ruse	57	-32,94%	57,58	42	-26,32%	42,42	99	-30,28%
* Vols d'automobiles et de véhicules de transport avec fret	1 017	-17,05%	67,49	490	-3,54%	32,51	1 507	-13,09%
* Vols de véhicules motorisés à deux roues	332	-3,49%	52,28	303	17,44%	47,72	635	5,48%
* Vols à la roulotte	2 073	-22,50%	72,36	792	6,17%	27,64	2 865	-16,25%
* Vols d'accessoires sur véhicules immatriculés	686	6,52%	44,03	872	43,89%	55,97	1 558	24,64%
* Autres vols simples	4 841	-7,93%	69,00	2 175	-5,39%	31,00	7 016	-7,16%
<i>dont - vols au préjudice des particuliers</i>	4 104	-7,63%	70,43	1 723	-4,28%	29,57	5 827	-6,66%
<i>dont - vols à la tire</i>	462	-14,92%	63,03	271	-12,86%	36,97	733	-14,17%
<i>dont - vols au préjudice d'établissements publics ou privés</i>	388	-12,22%	68,19	181	-14,22%	31,81	569	-12,86%
<i>dont - vols à l'étalage</i>	98	12,64%	28,91	241	-4,37%	71,09	339	0,00%
* Recels	137	-8,05%	44,63	170	7,59%	55,37	307	0,00%
ESCROQUERIES ET INFRACTIONS ÉCONOMIQUES ET FINANCIÈRES	1 504	-18,22%	52,04	1 386	-6,29%	47,96	2 890	-12,90%
* Escroqueries, faux et contrefaçons	1 290	-22,80%	52,83	1 152	-11,66%	47,17	2 442	-17,92%
<i>dont - escroqueries et abus de confiance</i>	1 004	-20,06%	61,07	640	19,85%	38,93	1 644	-8,16%
<i>- falsifications et usages de chèques volés</i>	98	-49,22%	37,84	161	-64,46%	62,16	259	-59,91%
<i>- falsifications et usages de cartes de crédit</i>	105	-37,87%	26,25	295	13,03%	73,75	400	-6,98%
<i>- faux en écriture (publique, authentique et autres)</i>	52	10,64%	49,52	53	0,00%	50,48	105	5,00%
<i>- contrefaçons et fraudes (sauf fiscales)</i>	18	500,00%	94,74	1	-	5,26	19	533,33%
* Délinquance économique et financière	165	18,71%	44,35	207	35,29%	55,65	372	27,40%
<i>dont - travail clandestin</i>	80	12,68%	58,39	57	3,64%	41,61	137	8,73%
<i>- emploi d'étranger sans titre de travail</i>	6	200,00%	9,84	55	25,00%	90,16	61	32,61%
* Infractions à la législation sur les chèques sauf chèques volés	49	68,97%	64,47	27	22,73%	35,53	76	49,02%
CRIMES ET DÉLITS CONTRE LES PERSONNES	1 734	-2,58%	50,28	1 715	23,12%	49,72	3 449	8,70%
* Homicides	4	-60,00%	33,33	8	166,67%	66,67	12	-7,69%
<i>dont - tentatives d'homicides</i>	0	-100,00%	-	6	200,00%	100,00	6	20,00%
* Coups et blessures volontaires	717	-6,03%	45,32	865	47,11%	54,68	1 582	17,10%
<i>dont - coups et blessures volontaires non suivis de mort</i>	717	-5,91%	45,38	863	47,02%	54,62	1 580	17,12%
* Autres atteintes contre les personnes	469	4,45%	44,37	588	10,32%	55,63	1 057	7,64%
<i>dont - menaces et chantages</i>	271	4,23%	40,75	394	7,95%	59,25	665	6,40%
<i>- atteintes à la dignité et la personnalité</i>	142	-40,34%	48,30	152	406,67%	51,70	294	9,70%
* Atteintes aux mœurs	151	-7,93%	57,20	113	63,77%	42,80	264	13,30%
<i>dont - viols</i>	38	-17,39%	46,34	44	69,23%	53,66	82	13,89%
<i>dont - sur mineur(e)s</i>	26	-27,78%	56,52	20	185,71%	43,48	46	6,98%
<i>dont - agressions sexuelles y compris harcèlements</i>	36	-23,40%	51,43	34	61,90%	48,57	70	2,94%
<i>dont - sur mineur(e)s</i>	27	-27,03%	54,00	23	53,33%	46,00	50	-3,85%
<i>dont - autres atteintes sexuelles</i>	74	8,82%	69,16	33	57,14%	30,84	107	20,22%
* Infractions contre la famille et l'enfant	393	-0,25%	73,60	141	-29,50%	26,40	534	-10,10%
<i>dont - violences, mauvais traitements, abandons</i>	46	4,55%	39,66	70	-4,11%	60,34	116	-0,85%
AUTRES INFRACTIONS (dont Stupéfiants)	1 965	-22,55%	20,36	7 688	6,11%	79,64	9 653	-1,32%
* Infractions à la législation sur les stupéfiants	445	-18,94%	46,89	504	-2,14%	53,11	949	-10,81%
<i>dont - trafic ou revente sans usage</i>	20	-4,76%	24,10	63	-4,55%	75,90	83	-4,60%
<i>- usage - revente</i>	66	3,13%	43,42	86	21,13%	56,58	152	12,59%
<i>- consommation</i>	289	-6,77%	45,02	353	-5,61%	54,98	642	-6,14%
* Délits à la police des étrangers	227	31,98%	4,71	4 597	4,26%	95,29	4 824	5,30%
<i>dont - infractions aux conditions d'entrée et de séjour</i>	209	32,28%	4,61	4 322	3,69%	95,39	4 531	4,74%
<i>- aide à l'entrée, à la circulation et au séjour</i>	7	133,33%	5,07	131	36,46%	94,93	138	39,39%
* Destructions, dégradations	731	-38,42%	34,06	1 415	23,47%	65,94	2 146	-8,02%
<i>dont - attentats par explosifs</i>	0	-100,00%	-	0	-	-	0	-100,00%
<i>- incendies volontaires</i>	75	2,74%	27,47	198	86,79%	72,53	273	52,51%
<i>- autres destructions et dégradations de biens publics</i>	143	-43,92%	48,47	152	38,18%	51,53	295	-19,18%
<i>- destructions et dégradations de véhicules privés</i>	248	-39,66%	32,85	507	-5,23%	67,15	755	-20,19%
<i>- autres destructions et dégradations de biens privés</i>	265	-40,72%	32,20	558	41,27%	67,80	823	-2,26%
* Délits divers	562	-10,65%	32,41	1 172	-0,26%	67,59	1 734	-3,88%
<i>dont - faux documents (identité, circulation et autres)</i>	29	-27,50%	6,33	429	6,72%	93,67	458	3,62%
<i>- outrages à dépositaires de l'autorité</i>	99	-12,39%	48,77	104	11,83%	51,23	203	-1,46%
<i>- violences à dépositaires de l'autorité</i>	42	0,00%	24,56	129	16,22%	75,44	171	11,76%
<i>- port ou détention d'armes prohibées</i>	60	1,69%	30,00	140	-31,37%	70,00	200	-23,95%
<i>- pêche, chasse et atteintes à l'environnement</i>	22	83,33%	88,00	3	0,00%	12,00	25	66,67%
<i>- autres délits divers non spécifiés</i>	250	-18,83%	41,74	349	-1,13%	58,26	599	-9,38%

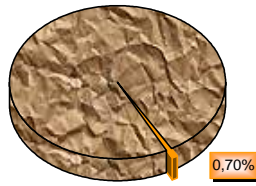
Infractions constatées dans la circonscription de :	PERPIGNAN
1 Règlements de compte entre malfaiteurs.....	0
2 Homicides pour voler et à l'occasion de vols.....	0
3 Homicides pour d'autres motifs.....	1
4 Tentatives d'homicides pour voler et à l'occasion de vols.....	0
5 Tentatives d'homicides pour d'autres motifs.....	6
6 Coups et blessures volontaires suivis de mort.....	1
7 Autres coups et blessures volontaires criminels ou correctionnels.....	863
8 Prises d'otages à l'occasion de vols.....	0
9 Prises d'otages dans un autre but.....	0
10 Séquestrations.....	9
11 Menaces ou chantages pour extorsion de fonds.....	21
12 Menaces ou chantages dans un autre but.....	372
13 Atteintes à la dignité et à la personnalité.....	151
14 Violations de domicile.....	31
15 Vols à main armée contre des établissements financiers.....	0
16 Vols à main armée contre des établissements industriels ou commerciaux.....	3
17 Vols à main armée contre des entreprises de transports de fonds.....	0
18 Vols à main armée contre des particuliers à leur domicile.....	0
19 Autres vols à main armée.....	3
20 Vols avec armes blanches contre des établissements financiers, commerciaux ou industriels.....	4
21 Vols avec armes blanches contre des particuliers à leur domicile.....	8
22 Autres vols avec armes blanches.....	20
23 Vols violents sans arme contre des établissements financiers, commerciaux ou industriels.....	2
24 Vols violents sans arme contre des particuliers à leur domicile.....	24
25 Vols violents sans arme contre des femmes sur voie publique ou autre lieu public.....	197
26 Vols violents sans arme contre d'autres victimes.....	221
27 Cambriolages de locaux d'habitation principale.....	1 171
28 Cambriolages de résidences secondaires.....	35
29 Cambriolages de locaux industriels, commerciaux ou financiers.....	228
30 Cambriolages d'autres lieux.....	146
31 Vols avec entrée par ruse en tous lieux.....	37
32 Vols à la tire.....	270
33 Vols à l'étalage.....	241
34 Vols de véhicules de transport avec fret.....	0
35 Vols d'automobiles.....	490
36 Vols de véhicules motorisés à 2 roues.....	302
37 Vols à la roulotte.....	790
38 Vols d'accessoires sur véhicules à moteur immatriculés.....	871
39 Vols simples sur chantier.....	28
40 Vols simples sur exploitations agricoles.....	2
41 Autres vols simples contre des établissements publics ou privés.....	179
42 Autres vols simples contre des particuliers dans des locaux privés.....	392
43 Autres vols simples contre des particuliers dans des locaux ou lieux publics.....	998
44 Recels.....	105
45 Proxénétisme.....	2
46 Viols sur des majeur(e)s.....	24
47 Viols sur des mineur(e)s.....	20
48 Harcèlements sexuels et autres agressions sexuelles contre des majeur(e)s.....	11
49 Harcèlements sexuels et autres agressions sexuelles contre des mineur(e)s.....	23
50 Atteintes sexuelles.....	33
51 Homicides commis d'enfants de moins de 15 ans.....	0
52 Violences, mauvais traitements et abandons d'enfants.....	70
53 Délits au sujet de la garde des mineurs.....	48
54 Non versement de pension alimentaire.....	23
55 Trafic et revente sans usage de stupéfiants.....	3
56 Usage - revente de stupéfiants.....	85
57 Usage de stupéfiants.....	337
58 Autres infractions à la législation sur les stupéfiants.....	1
59 Délits de débits de boissons et infractions à la réglementation sur l'alcool et le tabac.....	5
60 Fraudes alimentaires et infractions à l'hygiène.....	0
61 Autres délits contre la santé publique et la réglementation des professions médicales.....	0
62 Incendies volontaires de biens publics.....	21
63 Incendies volontaires de biens privés.....	177
64 Attentats à l'explosif contre des biens publics.....	0
65 Attentats à l'explosif contre des biens privés.....	0
66 Autres destructions et dégradations de biens publics.....	148
67 Autres destructions et dégradations de biens privés.....	557
68 Destructions et dégradations de véhicules privés.....	483
69 Infractions aux conditions générales d'entrée et de séjour des étrangers.....	2
70 Aide à l'entrée, à la circulation et au séjour des étrangers.....	1
71 Autres infractions à la police des étrangers.....	0
72 Outrages à dépositaires de l'autorité.....	99
73 Violences à dépositaires de l'autorité.....	125
74 Port ou détention d'armes prohibées.....	136
75 Atteintes aux intérêts fondamentaux de la Nation.....	1
76 Délits des courses et des jeux.....	0
77 Délits d'interdiction de séjour et de paraître.....	1
78 Destructions, cruautés et autres délits envers les animaux.....	10
79 Atteintes à l'environnement.....	2
80 Chasse et pêche.....	1
81 Faux documents d'identité.....	2
82 Faux documents concernant la circulation des véhicules.....	8
83 Autres faux documents administratifs.....	0
84 Faux en écriture publique et authentique.....	6
85 Autres faux en écriture.....	24
86 Fausse monnaie.....	0
87 Contrefaçons et fraudes industrielles et commerciales.....	0
88 Contrefaçons littéraires et artistiques.....	0
89 Falsifications et usages de chèques volés.....	160
90 Falsifications et usages de cartes de crédit.....	291
91 Escroqueries et abus de confiance.....	614
92 Infractions à la législation sur les chèques.....	27
93 Travail clandestin.....	3
94 Emploi d'étranger sans titre de travail.....	0
95 Marchandage - prêt de main d'oeuvre.....	0
96 Index non utilisé.....	0
97 Index non utilisé.....	0
98 Banqueroutes, abus de biens sociaux et autres délits de société.....	2
99 Index non utilisé.....	0
100 Index non utilisé.....	0
101 Prix illicites, publicité fausse et infractions aux règles de la concurrence.....	0
102 Achats et ventes sans facture.....	0
103 Infractions à l'exercice d'une profession réglementée.....	0
104 Infractions au droit de l'urbanisme et de la construction.....	0
105 Fraudes fiscales.....	0
106 Autres délits économiques et financiers.....	47
107 Autres délits.....	201
Total des infractions	12 056

Infractions constatées dans les compagnies de gendarmerie de :	CÉRET	PERPIGNAN	PRADES	RIVESALTES
1 Règlements de compte entre malfaiteurs.....	0	0	0	0
2 Homicides pour voler et à l'occasion de vols.....	0	0	0	0
3 Homicides pour d'autres motifs.....	0	1	2	0
4 Tentatives d'homicides pour voler et à l'occasion de vols.....	0	0	0	0
5 Tentatives d'homicides pour d'autres motifs.....	0	0	0	0
6 Coups et blessures volontaires suivis de mort.....	0	0	0	0
7 Autres coups et blessures volontaires criminels ou correctionnels.....	153	274	103	185
8 Prises d'otages à l'occasion de vols.....	0	0	0	0
9 Prises d'otages dans un autre but.....	0	0	0	0
10 Séquestrations.....	1	0	1	4
11 Menaces ou chantages pour extorsion de fonds.....	6	4	5	4
12 Menaces ou chantages dans un autre but.....	41	103	58	50
13 Atteintes à la dignité et à la personnalité.....	24	56	32	29
14 Violations de domicile.....	11	15	12	12
15 Vols à main armée contre des établissements financiers.....	2	1	0	0
16 Vols à main armée contre des établissements industriels ou commerciaux.....	0	2	0	1
17 Vols à main armée contre des entreprises de transports de fonds.....	0	0	0	0
18 Vols à main armée contre des particuliers à leur domicile.....	1	2	0	2
19 Autres vols à main armée.....	2	0	1	2
20 Vols avec armes blanches contre des établissements financiers, commerciaux ou industriels.....	3	3	0	0
21 Vols avec armes blanches contre des particuliers à leur domicile.....	0	1	0	1
22 Autres vols avec armes blanches.....	4	3	2	1
23 Vols violents sans arme contre des établissements financiers, commerciaux ou industriels.....	2	1	0	0
24 Vols violents sans arme contre des particuliers à leur domicile.....	1	6	0	1
25 Vols violents sans arme contre des femmes sur voie publique ou autre lieu public.....	11	19	2	8
26 Vols violents sans arme contre d'autres victimes.....	9	22	3	8
27 Cambriolages de locaux d'habitation principale.....	191	542	59	362
28 Cambriolages de résidences secondaires.....	75	75	51	120
29 Cambriolages de locaux industriels, commerciaux ou financiers.....	76	149	47	116
30 Cambriolages d'autres lieux.....	44	93	24	89
31 Vols avec entrée par ruse en tous lieux.....	17	16	6	17
32 Vols à la tire.....	173	125	67	92
33 Vols à l'étalage.....	27	26	19	26
34 Vols de véhicules de transport avec fret.....	0	0	0	0
35 Vols d'automobiles.....	159	392	96	363
36 Vols de véhicules motorisés à 2 roues.....	80	129	32	91
37 Vols à la roulotte.....	416	744	166	654
38 Vols d'accessoires sur véhicules à moteur immatriculés.....	116	247	117	196
39 Vols simples sur chantier.....	18	39	21	43
40 Vols simples sur exploitations agricoles.....	19	51	22	38
41 Autres vols simples contre des établissements publics ou privés.....	101	145	54	87
42 Autres vols simples contre des particuliers dans des locaux privés.....	441	711	245	443
43 Autres vols simples contre des particuliers dans des locaux ou lieux publics.....	545	692	188	367
44 Recels.....	22	51	10	47
45 Proxénétisme.....	1	1	1	0
46 Viols sur des majeur(e)s.....	2	2	5	3
47 Viols sur des mineur(e)s.....	6	8	6	6
48 Harcèlements sexuels et autres agressions sexuelles contre des majeur(e)s.....	3	3	1	2
49 Harcèlements sexuels et autres agressions sexuelles contre des mineur(e)s.....	11	7	4	5
50 Atteintes sexuelles.....	16	31	13	14
51 Homicides commis d'enfants de moins de 15 ans.....	0	0	0	0
52 Violences, mauvais traitements et abandons d'enfants.....	16	14	11	5
53 Délits au sujet de la garde des mineurs.....	52	101	47	39
54 Non versement de pension alimentaire.....	26	52	9	21
55 Trafic et revente sans usage de stupéfiants.....	11	5	4	0
56 Usage - revente de stupéfiants.....	24	7	14	20
57 Usage de stupéfiants.....	89	71	61	56
58 Autres infractions à la législation sur les stupéfiants.....	29	18	7	11
59 Délits de délits de boissons et infractions à la réglementation sur l'alcool et le tabac.....	0	6	8	1
60 Fraudes alimentaires et infractions à l'hygiène.....	3	1	0	2
61 Autres délits contre la santé publique et la réglementation des professions médicales.....	1	1	0	0
62 Incendies volontaires de biens publics.....	3	5	3	4
63 Incendies volontaires de biens privés.....	7	17	11	25
64 Attentats à l'explosif contre des biens publics.....	0	0	0	0
65 Attentats à l'explosif contre des biens privés.....	0	0	0	0
66 Autres destructions et dégradations de biens publics.....	28	36	43	34
67 Autres destructions et dégradations de biens privés.....	56	77	63	65
68 Destructions et dégradations de véhicules privés.....	56	54	43	93
69 Infractions aux conditions générales d'entrée et de séjour des étrangers.....	35	4	121	2
70 Aide à l'entrée, à la circulation et au séjour des étrangers.....	1	2	2	0
71 Autres infractions à la police des étrangers.....	0	1	1	8
72 Outrages à dépositaires de l'autorité.....	23	31	16	27
73 Violences à dépositaires de l'autorité.....	9	14	5	12
74 Port ou détention d'armes prohibées.....	11	15	17	13
75 Atteintes aux intérêts fondamentaux de la Nation.....	1	4	0	3
76 Délits des courses et des jeux.....	0	0	2	0
77 Délits interdiction de séjour et de paraître.....	0	0	0	0
78 Destructions, cruautés et autres délits envers les animaux.....	5	8	10	4
79 Atteintes à l'environnement.....	1	6	3	1
80 Chasse et pêche.....	1	0	3	0
81 Faux documents d'identité.....	1	3	1	0
82 Faux documents concernant la circulation des véhicules.....	2	4	3	1
83 Autres faux documents administratifs.....	5	2	3	3
84 Faux en écriture publique et authentique.....	1	4	1	5
85 Autres faux en écriture.....	9	14	7	10
86 Fausse monnaie.....	2	4	5	2
87 Contrefaçons et fraudes industrielles et commerciales.....	2	1	2	11
88 Contrefaçons littéraires et artistiques.....	0	0	0	1
89 Falsifications et usages de chèques volés.....	16	42	21	19
90 Falsifications et usages de cartes de crédit.....	17	30	36	22
91 Escroqueries et abus de confiance.....	226	375	209	186
92 Infractions à la législation sur les chèques.....	13	8	13	15
93 Travail clandestin.....	22	28	7	13
94 Emploi d'étranger sans titre de travail.....	1	0	5	0
95 Marchandage - prêt de main d'œuvre.....	1	0	0	0
96 Index non utilisé.....	0	0	0	0
97 Index non utilisé.....	0	0	0	0
98 Banqueroutes, abus de biens sociaux et autres délits de société.....	4	4	0	0
99 Index non utilisé.....	0	0	0	0
100 Index non utilisé.....	0	0	0	0
101 Prix illicites, publicité fausse et infractions aux règles de la concurrence.....	2	2	0	0
102 Achats et ventes sans facture.....	3	2	0	1
103 Infractions à l'exercice d'une profession réglementée.....	2	1	1	1
104 Infractions au droit de l'urbanisme et de la construction.....	10	14	2	5
105 Fraudes fiscales.....	2	3	2	0
106 Autres délits économiques et financiers.....	6	4	0	6
107 Autres délits.....	43	69	51	51
Total des infractions	3 708	5 956	2 348	4 287

LIMOUSIN



Part de la criminalité de la région dans le total national



Année 2009

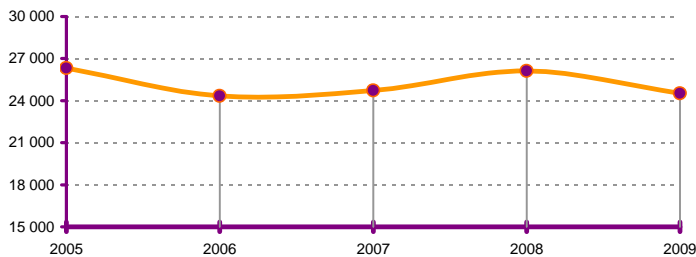
Population de la région (insee au 01 01 2009) :	730 920
Taux de criminalité pour 1000 habitants :	33,55
Rang national - taux de criminalité (sur 22) :	22
Total des personnes mises en cause :	9 101
Total des personnes mineures mises en cause :	1 615
Part des mineur(e)s dans le total des mis(es) en cause :	17,75%

DÉPARTEMENT DE LA CORRÈZE (19) Année 2009

Population au 01 01 2009 :	Taux de criminalité :	Rang sur 96	
240 363	33,23	84	
Personnes mises en cause	Mineurs mis en cause	Parts des mineurs	
3 352	534	15,93%	
Année			
	2008	2009	variation
TOTAL DES INFRACTIONS	8 704	7 988	-8,23%
<i>Délinquance de proximité</i>	2 885	2 562	-11,20%
<i>Criminalité organisée et délinquance spécialisée</i>	49	75	53,06%
<i>Infractions révélées par l'action des services</i>	1 101	914	-16,98%
<i>Escroqueries et infractions économiques et financières</i>	1 236	1 266	2,43%
<i>Atteintes volontaires à l'intégrité physique</i>	822	916	11,44%
<i>Atteintes aux biens</i>	4 918	4 361	-11,33%

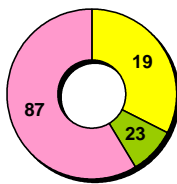
Données régionales (services de police et unités de gendarmerie)	Année		
	2008	2009	variation
TOTAL DES INFRACTIONS	26 116	24 523	-6,10%
<i>Délinquance de proximité</i>	9 422	9 160	-2,78%
<i>Criminalité organisée et délinquance spécialisée</i>	193	196	1,55%
<i>Infractions révélées par l'action des services</i>	2 608	2 443	-6,33%
<i>Escroqueries et infractions économiques et financières</i>	3 540	3 084	-12,88%
<i>Atteintes volontaires à l'intégrité physique</i>	2 636	2 745	4,14%
<i>Atteintes aux biens</i>	15 444	14 729	-4,63%

Evolution de la criminalité constatée dans la région



Départements de la région

Année 2009	variations	parts dans la région
19 Corrèze	-8,23%	32,57%
23 Creuse	-7,22%	8,91%
87 Haute-Vienne	-4,70%	58,52%



DÉPARTEMENT DE LA CREUSE (23) Année 2009

Population au 01 01 2009 :	Taux de criminalité :	Rang sur 96	
123 401	17,70	96	
Personnes mises en cause	Mineurs mis en cause	Parts des mineurs	
1 193	207	17,35%	
Année			
	2008	2009	variation
TOTAL DES INFRACTIONS	2 354	2 184	-7,22%
<i>Délinquance de proximité</i>	716	631	-11,87%
<i>Criminalité organisée et délinquance spécialisée</i>	43	25	-41,86%
<i>Infractions révélées par l'action des services</i>	251	269	7,17%
<i>Escroqueries et infractions économiques et financières</i>	388	322	-17,01%
<i>Atteintes volontaires à l'intégrité physique</i>	285	284	-0,35%
<i>Atteintes aux biens</i>	1 233	1 107	-10,22%

Données Métropolitaines

Année 2009

Population au 01 01 2009 (insee) :	62 450 000
Taux de criminalité pour 1000 habitants :	56,39
Total des personnes mises en cause :	1 174 837
Total des personnes mineures mises en cause :	214 612
Part des mineur(e)s dans le total des mis(es) en cause :	18,27%

DÉPARTEMENT DE LA HAUTE-VIENNE (87) Année 2009

Population au 01 01 2009 :	Taux de criminalité :	Rang sur 96	
367 156	39,09	63	
Personnes mises en cause	Mineurs mis en cause	Parts des mineurs	
4 556	874	19,18%	
Année			
	2008	2009	variation
TOTAL DES INFRACTIONS	15 058	14 351	-4,70%
<i>Délinquance de proximité</i>	5 821	5 967	2,51%
<i>Criminalité organisée et délinquance spécialisée</i>	101	96	-4,95%
<i>Infractions révélées par l'action des services</i>	1 256	1 260	0,32%
<i>Escroqueries et infractions économiques et financières</i>	1 916	1 496	-21,92%
<i>Atteintes volontaires à l'intégrité physique</i>	1 529	1 545	1,05%
<i>Atteintes aux biens</i>	9 293	9 261	-0,34%

	Année		
	2008	2009	variation
TOTAL DES INFRACTIONS	3 558 329	3 521 256	-1,04%
<i>Délinquance de proximité</i>	1 526 753	1 504 937	-1,43%
<i>Criminalité organisée et délinquance spécialisée</i>	31 272	30 782	-1,57%
<i>Infractions révélées par l'action des services</i>	384 784	372 264	-3,25%
<i>Escroqueries et infractions économiques et financières</i>	381 032	370 728	-2,70%
<i>Atteintes volontaires à l'intégrité physique</i>	443 671	455 911	2,76%
<i>Atteintes aux biens</i>	2 243 498	2 227 649	-0,71%

DÉPARTEMENT DE LA CORRÈZE (19)

Données départementales année 2009 faits constatés (services de police et unités de gendarmerie)	Gendarmerie nationale			Police nationale			Total	
	nombre	variation	part dans le total	nombre	variation	part dans le total	nombre	variation
TOTAL DES INFRACTIONS	3 522	-9,55%	44,09	4 466	-7,15%	55,91	7 988	-8,23%
<i>Délinquance de voie publique</i>	815	-9,94%	31,81	1 747	-11,77%	68,19	2 562	-11,20%
<i>Infractions révélées par l'action des services</i>	515	-25,36%	56,35	399	-2,92%	43,65	914	-16,98%
<i>Atteintes volontaires à l'intégrité physique</i>	361	3,74%	39,41	555	17,09%	60,59	916	11,44%
<i>Atteintes aux biens</i>	1 670	-6,76%	38,29	2 691	-13,94%	61,71	4 361	-11,33%
VOLS (y compris recels)	1 514	-12,99%	45,64	1 803	-17,86%	54,36	3 317	-15,71%
* Vols à main armée	2	100,00%	25,00	6	-	75,00	8	700,00%
* Autres vols avec violences	7	-30,00%	10,61	59	20,41%	89,39	66	11,86%
* Cambriolages	331	-22,66%	57,67	243	-20,07%	42,33	574	-21,58%
<i>dont - résidences principales</i>	83	-27,83%	56,46	64	-41,28%	43,54	147	-34,38%
<i>- résidences secondaires</i>	56	-8,20%	94,92	3	-40,00%	5,08	59	-10,61%
<i>- locaux industriels, commerciaux ou financiers</i>	123	-15,17%	48,24	132	-9,59%	51,76	255	-12,37%
* Vols avec entrée par ruse	4	-55,56%	13,33	26	73,33%	86,67	30	25,00%
* Vols d'automobiles et de véhicules de transport avec fret	64	45,45%	46,38	74	-9,76%	53,62	138	9,52%
* Vols de véhicules motorisés à deux roues	29	-34,09%	24,58	89	-24,58%	75,42	118	-27,16%
* Vols à la roulotte	120	-21,57%	37,74	198	-31,25%	62,26	318	-27,89%
* Vols d'accessoires sur véhicules immatriculés	74	111,43%	31,49	161	0,00%	68,51	235	19,90%
* Autres vols simples	853	-3,83%	48,58	903	-18,94%	51,42	1 756	-12,24%
<i>dont - vols au préjudice des particuliers</i>	500	-5,84%	44,88	614	-20,26%	55,12	1 114	-14,37%
<i>dont - vols à la tire</i>	24	-17,24%	48,98	25	92,31%	51,02	49	16,67%
<i>dont - vols au préjudice d'établissements publics ou privés</i>	217	-0,91%	67,18	106	-22,06%	32,82	323	-9,01%
<i>dont - vols à l'étalage</i>	39	25,81%	18,14	176	-12,44%	81,86	215	-7,33%
* Recels	30	-76,74%	40,54	44	-31,25%	59,46	74	-61,66%
ESCROQUERIES ET INFRACTIONS ÉCONOMIQUES ET FINANCIÈRES	645	-5,84%	50,95	621	12,70%	49,05	1 266	2,43%
* Escroqueries, faux et contrefaçons	508	-10,72%	46,95	574	12,11%	53,05	1 082	0,09%
<i>dont - escroqueries et abus de confiance</i>	394	13,22%	51,30	374	31,69%	48,70	768	21,52%
<i>- falsifications et usages de chèques volés</i>	61	-63,91%	32,80	125	-20,38%	67,20	186	-42,94%
<i>- falsifications et usages de cartes de crédit</i>	23	-8,00%	28,05	59	3,51%	71,95	82	0,00%
<i>- faux en écriture (publique, authentique et autres)</i>	22	-4,35%	64,71	12	33,33%	35,29	34	6,25%
<i>- contrefaçons et fraudes (sauf fiscales)</i>	5	150,00%	83,33	1	-	16,67	6	200,00%
* Délinquance économique et financière	100	-5,66%	81,97	22	-12,00%	18,03	122	-6,87%
<i>dont - travail clandestin</i>	71	4,41%	88,75	9	-10,00%	11,25	80	2,56%
<i>- emploi d'étranger sans titre de travail</i>	0	-100,00%	-	0	-	-	0	-100,00%
* Infractions à la législation sur les chèques sauf chèques volés	37	270,00%	59,68	25	78,57%	40,32	62	158,33%
CRIMES ET DÉLITS CONTRE LES PERSONNES	505	11,73%	46,98	570	3,83%	53,02	1 075	7,39%
* Homicides	2	-60,00%	66,67	1	-	33,33	3	-40,00%
<i>dont - tentatives d'homicides</i>	0	-100,00%	-	1	-	100,00	1	0,00%
* Coups et blessures volontaires	212	6,53%	41,73	296	18,40%	58,27	508	13,14%
<i>dont - coups et blessures volontaires non suivis de mort</i>	212	6,53%	41,73	296	18,40%	58,27	508	13,14%
* Autres atteintes contre les personnes	128	14,29%	43,84	164	2,50%	56,16	292	7,35%
<i>dont - menaces et chantages</i>	52	-14,75%	33,33	104	16,85%	66,67	156	4,00%
<i>- atteintes à la dignité et la personnalité</i>	53	-77,73%	58,24	38	-125,33%	41,76	91	3,41%
* Atteintes aux mœurs	91	51,67%	65,47	48	-27,27%	34,53	139	10,32%
<i>dont - viols</i>	26	36,84%	74,29	9	-25,00%	25,71	35	12,90%
<i>dont - sur mineur(e)s</i>	18	80,00%	78,26	5	-28,57%	21,74	23	35,29%
<i>dont - agressions sexuelles y compris harcèlements</i>	35	45,83%	62,50	21	-19,23%	37,50	56	12,00%
<i>dont - sur mineur(e)s</i>	23	91,67%	62,16	14	-26,32%	37,84	37	19,35%
<i>dont - autres atteintes sexuelles</i>	30	100,00%	62,50	18	-35,71%	37,50	48	11,63%
* Infractions contre la famille et l'enfant	72	-5,26%	54,14	61	-16,44%	45,86	133	-10,74%
<i>dont - violences, mauvais traitements, abandons</i>	10	-23,08%	43,48	13	-38,10%	56,52	23	-32,35%
AUTRES INFRACTIONS (dont Stupéfiants)	858	-15,63%	36,82	1 472	-2,84%	63,18	2 330	-7,98%
* Infractions à la législation sur les stupéfiants	347	-14,74%	59,42	237	1,28%	40,58	584	-8,89%
<i>dont - trafic ou revente sans usage</i>	11	83,33%	73,33	4	33,33%	26,67	15	66,67%
<i>- usage - revente</i>	32	-40,74%	45,71	38	52,00%	54,29	70	-11,39%
<i>- consommation</i>	282	34,93%	59,49	192	-5,42%	40,51	474	15,05%
* Délits à la police des étrangers	13	-64,86%	39,39	20	42,86%	60,61	33	-35,29%
<i>dont - infractions aux conditions d'entrée et de séjour</i>	11	-54,17%	39,29	17	30,77%	60,71	28	-24,32%
<i>- aide à l'entrée, à la circulation et au séjour</i>	1	-90,00%	50,00	1	0,00%	50,00	2	-81,82%
* Destructions, dégradations	186	3,33%	16,64	932	-6,43%	83,36	1 118	-4,93%
<i>dont - attentats par explosifs</i>	0	-	-	1	-	100,00	1	-
<i>- incendies volontaires</i>	22	69,23%	40,00	33	10,00%	60,00	55	27,91%
<i>- autres destructions et dégradations de biens publics</i>	57	16,33%	60,64	37	-33,93%	39,36	94	-10,48%
<i>- destructions et dégradations de véhicules privés</i>	41	-10,87%	6,63	577	-2,04%	93,37	618	-2,68%
<i>- autres destructions et dégradations de biens privés</i>	66	-8,33%	18,86	284	-11,53%	81,14	350	-10,94%
* Délits divers	312	-20,61%	52,44	283	4,43%	47,56	595	-10,39%
<i>dont - faux documents (identité, circulation et autres)</i>	20	81,82%	54,05	17	142,86%	45,95	37	105,56%
<i>- outrages à dépositaires de l'autorité</i>	33	-38,89%	37,93	54	28,57%	62,07	87	-9,38%
<i>- violences à dépositaires de l'autorité</i>	14	0,00%	24,56	43	86,96%	75,44	57	54,05%
<i>- port ou détention d'armes prohibées</i>	12	71,43%	15,00	68	-5,56%	85,00	80	1,27%
<i>- pêche, chasse et atteintes à l'environnement</i>	20	11,11%	90,91	2	-60,00%	9,09	22	-4,35%
<i>- autres délits divers non spécifiés</i>	198	-29,79%	70,71	82	-26,13%	29,29	280	-28,75%

Infractions constatées dans les circonscriptions de :	TULLE	BRIVE- LA-GAILLARDE	USSEL
	1 Règlements de compte entre malfaiteurs.....	0	0
2 Homicides pour voler et à l'occasion de vols.....	0	0	0
3 Homicides pour d'autres motifs.....	0	0	0
4 Tentatives d'homicides pour voler et à l'occasion de vols.....	0	0	0
5 Tentatives d'homicides pour d'autres motifs.....	0	1	0
6 Coups et blessures volontaires suivis de mort.....	0	0	0
7 Autres coups et blessures volontaires criminels ou correctionnels.....	76	180	39
8 Prises d'otages à l'occasion de vols.....	0	0	0
9 Prises d'otages dans un autre but.....	0	0	0
10 Séquestrations.....	0	3	0
11 Menaces ou chantages pour extorsion de fonds.....	1	4	0
12 Menaces ou chantages dans un autre but.....	11	84	4
13 Atteintes à la dignité et à la personnalité.....	2	30	6
14 Violations de domicile.....	4	11	4
15 Vols à main armée contre des établissements financiers.....	0	0	1
16 Vols à main armée contre des établissements industriels ou commerciaux.....	0	2	1
17 Vols à main armée contre des entreprises de transports de fonds.....	0	0	0
18 Vols à main armée contre des particuliers à leur domicile.....	1	0	0
19 Autres vols à main armée.....	0	1	0
20 Vols avec armes blanches contre des établissements financiers, commerciaux ou industriels.....	0	0	0
21 Vols avec armes blanches contre des particuliers à leur domicile.....	1	1	0
22 Autres vols avec armes blanches.....	1	1	0
23 Vols violents sans arme contre des établissements financiers, commerciaux ou industriels.....	1	1	0
24 Vols violents sans arme contre des particuliers à leur domicile.....	1	2	0
25 Vols violents sans arme contre des femmes sur voie publique ou autre lieu public.....	1	19	1
26 Vols violents sans arme contre d'autres victimes.....	3	25	1
27 Cambriolages de locaux d'habitation principale.....	4	57	3
28 Cambriolages de résidences secondaires.....	0	3	0
29 Cambriolages de locaux industriels, commerciaux ou financiers.....	16	102	14
30 Cambriolages d'autres lieux.....	7	32	5
31 Vols avec entrée par ruse en tous lieux.....	2	22	2
32 Vols à la tire.....	0	25	0
33 Vols à l'étalage.....	17	138	21
34 Vols de véhicules de transport avec fret.....	0	0	0
35 Vols d'automobiles.....	9	59	6
36 Vols de véhicules motorisés à 2 roues.....	10	76	3
37 Vols à la roulotte.....	21	172	5
38 Vols d'accessoires sur véhicules à moteur immatriculés.....	29	130	2
39 Vols simples sur chantier.....	0	5	1
40 Vols simples sur exploitations agricoles.....	0	0	1
41 Autres vols simples contre des établissements publics ou privés.....	23	74	9
42 Autres vols simples contre des particuliers dans des locaux privés.....	23	186	16
43 Autres vols simples contre des particuliers dans des locaux ou lieux publics.....	78	269	17
44 Recels.....	2	30	3
45 Proxénéritisme.....	0	0	0
46 Vols sur des majeur(e)s.....	1	3	0
47 Vols sur des mineur(e)s.....	1	4	0
48 Harcèlements sexuels et autres agressions sexuelles contre des majeur(e)s.....	0	5	2
49 Harcèlements sexuels et autres agressions sexuelles contre des mineur(e)s.....	1	11	2
50 Atteintes sexuelles.....	5	8	3
51 Homicides commis d'enfants de moins de 15 ans.....	0	0	0
52 Violences, mauvais traitements et abandons d'enfants.....	2	11	0
53 Délits au sujet de la garde des mineurs.....	4	20	3
54 Non versement de pension alimentaire.....	3	17	1
55 Trafic et revente sans usage de stupéfiants.....	0	1	1
56 Usage - revente de stupéfiants.....	9	26	1
57 Usage de stupéfiants.....	59	100	19
58 Autres infractions à la législation sur les stupéfiants.....	2	1	0
59 Délits de débits de boissons et infractions à la réglementation sur l'alcool et le tabac.....	0	1	0
60 Fraudes alimentaires et infractions à l'hygiène.....	0	3	1
61 Autres délits contre la santé publique et la réglementation des professions médicales.....	0	2	0
62 Incendies volontaires de biens publics.....	1	1	0
63 Incendies volontaires de biens privés.....	1	27	3
64 Attentats à l'explosif contre des biens publics.....	1	0	0
65 Attentats à l'explosif contre des biens privés.....	0	0	0
66 Autres destructions et dégradations de biens publics.....	12	20	5
67 Autres destructions et dégradations de biens privés.....	28	242	14
68 Destructions et dégradations de véhicules privés.....	132	429	16
69 Infractions aux conditions générales d'entrée et de séjour des étrangers.....	3	14	0
70 Aide à l'entrée, à la circulation et au séjour des étrangers.....	0	1	0
71 Autres infractions à la police des étrangers.....	1	0	1
72 Outrages à dépositaires de l'autorité.....	13	32	9
73 Violences à dépositaires de l'autorité.....	10	24	9
74 Port ou détention d'armes prohibées.....	24	32	12
75 Atteintes aux intérêts fondamentaux de la Nation.....	0	2	0
76 Délits des courses et des jeux.....	0	1	0
77 Délits interdiction de séjour et de paraître.....	0	0	0
78 Destructions, cruautés et autres délits envers les animaux.....	2	4	1
79 Atteintes à l'environnement.....	0	2	0
80 Chasse et pêche.....	0	0	0
81 Faux documents d'identité.....	0	4	0
82 Faux documents concernant la circulation des véhicules.....	0	3	0
83 Autres faux documents administratifs.....	0	9	1
84 Faux en écriture publique et authentique.....	0	0	1
85 Autres faux en écriture.....	1	8	1
86 Fausse monnaie.....	1	0	2
87 Contrefaçons et fraudes industrielles et commerciales.....	0	1	0
88 Contrefaçons littéraires et artistiques.....	0	0	0
89 Falsifications et usages de chèques volés.....	30	87	8
90 Falsifications et usages de cartes de crédit.....	17	34	8
91 Escroqueries et abus de confiance.....	58	287	27
92 Infractions à la législation sur les chèques.....	15	10	0
93 Travail clandestin.....	1	7	0
94 Emploi d'étranger sans titre de travail.....	0	0	0
95 Marchandage - prêt de main d'oeuvre.....	0	0	0
96 Index non utilisé.....	0	0	0
97 Index non utilisé.....	0	0	0
98 Banqueroutes, abus de biens sociaux et autres délits de société.....	2	3	0
99 Index non utilisé.....	0	0	0
100 Index non utilisé.....	0	0	0
101 Prix illicites, publicité fausse et infractions aux règles de la concurrence.....	0	1	0
102 Achats et ventes sans facture.....	0	0	0
103 Infractions à l'exercice d'une profession réglementée.....	1	1	0
104 Infractions au droit de l'urbanisme et de la construction.....	0	0	1
105 Fraudes fiscales.....	0	0	0
106 Autres délits économiques et financiers.....	0	1	1
107 Autres délits.....	9	57	16
Total des infractions	794	3 302	334

Infractions constatées dans les compagnies de gendarmerie de :	BRIVE- LA-GAILLARDE	TULLE	USSEL
1 Règlements de compte entre malfaiteurs.....	0	0	0
2 Homicides pour voler et à l'occasion de vols.....	0	0	0
3 Homicides pour d'autres motifs.....	1	1	0
4 Tentatives d'homicides pour voler et à l'occasion de vols.....	0	0	0
5 Tentatives d'homicides pour d'autres motifs.....	0	0	0
6 Coups et blessures volontaires suivis de mort.....	0	0	0
7 Autres coups et blessures volontaires criminels ou correctionnels.....	87	91	34
8 Prises d'otages à l'occasion de vols.....	0	0	0
9 Prises d'otages dans un autre but.....	0	0	0
10 Séquestrations.....	1	0	0
11 Menaces ou chantages pour extorsion de fonds.....	0	1	0
12 Menaces ou chantages dans un autre but.....	24	17	10
13 Atteintes à la dignité et à la personnalité.....	35	9	9
14 Violations de domicile.....	11	8	3
15 Vols à main armée contre des établissements financiers.....	0	0	0
16 Vols à main armée contre des établissements industriels ou commerciaux.....	2	0	0
17 Vols à main armée contre des entreprises de transports de fonds.....	0	0	0
18 Vols à main armée contre des particuliers à leur domicile.....	0	0	0
19 Autres vols à main armée.....	0	0	0
20 Vols avec armes blanches contre des établissements financiers, commerciaux ou industriels.....	0	0	0
21 Vols avec armes blanches contre des particuliers à leur domicile.....	0	0	0
22 Autres vols avec armes blanches.....	0	1	0
23 Vols violents sans arme contre des établissements financiers, commerciaux ou industriels.....	1	0	0
24 Vols violents sans arme contre des particuliers à leur domicile.....	0	0	0
25 Vols violents sans arme contre des femmes sur voie publique ou autre lieu public.....	2	1	0
26 Vols violents sans arme contre d'autres victimes.....	2	0	0
27 Cambriolages de locaux d'habitation principale.....	53	28	2
28 Cambriolages de résidences secondaires.....	28	19	9
29 Cambriolages de locaux industriels, commerciaux ou financiers.....	65	48	10
30 Cambriolages d'autres lieux.....	44	14	11
31 Vols avec entrée par ruse en tous lieux.....	2	2	0
32 Vols à la tire.....	13	9	2
33 Vols à l'étalage.....	22	11	5
34 Vols de véhicules de transport avec fret.....	0	0	0
35 Vols d'automobiles.....	39	17	8
36 Vols de véhicules motorisés à 2 roues.....	16	12	1
37 Vols à la roulotte.....	58	45	12
38 Vols d'accessoires sur véhicules à moteur immatriculés.....	38	22	14
39 Vols simples sur chantier.....	12	14	4
40 Vols simples sur exploitations agricoles.....	23	21	21
41 Autres vols simples contre des établissements publics ou privés.....	63	40	20
42 Autres vols simples contre des particuliers dans des locaux privés.....	156	66	35
43 Autres vols simples contre des particuliers dans des locaux ou lieux publics.....	116	77	26
44 Recels.....	12	17	1
45 Proxénéritisme.....	0	0	0
46 Viols sur des majeur(e)s.....	4	4	0
47 Viols sur des mineur(e)s.....	9	7	2
48 Harcèlements sexuels et autres agressions sexuelles contre des majeur(e)s.....	3	5	4
49 Harcèlements sexuels et autres agressions sexuelles contre des mineur(e)s.....	10	5	8
50 Atteintes sexuelles.....	12	13	4
51 Homicides commis d'enfants de moins de 15 ans.....	0	0	0
52 Violences, mauvais traitements et abandons d'enfants.....	5	2	3
53 Délits au sujet de la garde des mineurs.....	14	18	12
54 Non versement de pension alimentaire.....	7	7	4
55 Trafic et revente sans usage de stupéfiants.....	3	6	2
56 Usage - revente de stupéfiants.....	15	8	7
57 Usage de stupéfiants.....	42	77	15
58 Autres infractions à la législation sur les stupéfiants.....	5	11	0
59 Délits de débits de boissons et infractions à la réglementation sur l'alcool et le tabac.....	1	0	0
60 Fraudes alimentaires et infractions à l'hygiène.....	0	1	0
61 Autres délits contre la santé publique et la réglementation des professions médicales.....	0	0	0
62 Incendies volontaires de biens publics.....	2	2	1
63 Incendies volontaires de biens privés.....	10	3	4
64 Attentats à l'explosif contre des biens publics.....	0	0	0
65 Attentats à l'explosif contre des biens privés.....	0	0	0
66 Autres destructions et dégradations de biens publics.....	24	27	4
67 Autres destructions et dégradations de biens privés.....	30	24	9
68 Destructions et dégradations de véhicules privés.....	16	21	4
69 Infractions aux conditions générales d'entrée et de séjour des étrangers.....	2	1	1
70 Aide à l'entrée, à la circulation et au séjour des étrangers.....	1	0	0
71 Autres infractions à la police des étrangers.....	1	0	0
72 Outrages à dépositaires de l'autorité.....	7	24	2
73 Violences à dépositaires de l'autorité.....	4	7	3
74 Port ou détention d'armes prohibées.....	3	6	1
75 Atteintes aux intérêts fondamentaux de la Nation.....	2	0	0
76 Délits des courses et des jeux.....	0	0	0
77 Délits interdiction de séjour et de paraître.....	0	0	0
78 Destructions, cruautés et autres délits envers les animaux.....	5	4	2
79 Atteintes à l'environnement.....	10	8	1
80 Chasse et pêche.....	0	1	0
81 Faux documents d'identité.....	1	4	0
82 Faux documents concernant la circulation des véhicules.....	4	1	0
83 Autres faux documents administratifs.....	0	4	0
84 Faux en écriture publique et authentique.....	5	0	3
85 Autres faux en écriture.....	5	7	2
86 Fausse monnaie.....	2	1	0
87 Contrefaçons et fraudes industrielles et commerciales.....	1	1	1
88 Contrefaçons littéraires et artistiques.....	0	2	0
89 Falsifications et usages de chèques volés.....	34	20	7
90 Falsifications et usages de cartes de crédit.....	13	6	4
91 Escroqueries et abus de confiance.....	223	132	39
92 Infractions à la législation sur les chèques.....	7	25	5
93 Travail clandestin.....	50	11	3
94 Emploi d'étranger sans titre de travail.....	0	0	0
95 Marchandage - prêt de main d'oeuvre.....	1	0	0
96 Index non utilisé.....	0	0	0
97 Index non utilisé.....	0	0	0
98 Banqueroutes, abus de biens sociaux et autres délits de société.....	0	1	0
99 Index non utilisé.....	0	0	0
100 Index non utilisé.....	0	0	0
101 Prix illicites, publicité fausse et infractions aux règles de la concurrence.....	1	0	0
102 Achats et ventes sans facture.....	1	2	0
103 Infractions à l'exercice d'une profession réglementée.....	6	1	0
104 Infractions au droit de l'urbanisme et de la construction.....	1	0	0
105 Fraudes fiscales.....	4	0	0
106 Autres délits économiques et financiers.....	4	3	1
107 Autres délits.....	73	98	20
Total des infractions	1 609	1 202	415

DÉPARTEMENT DE LA CREUSE (23)

Données départementales année 2009 faits constatés (services de police et unités de gendarmerie)	Gendarmerie nationale			Police nationale			Total	
	nombre	variation	part dans le total	nombre	variation	part dans le total	nombre	variation
TOTAL DES INFRACTIONS	1 584	-8,70%	72,53	600	-3,07%	27,47	2 184	-7,22%
<i>Délinquance de voie publique</i>	397	-17,63%	62,92	234	0,00%	37,08	631	-11,87%
<i>Infractions révélées par l'action des services</i>	221	12,76%	82,16	48	-12,73%	17,84	269	7,17%
<i>Atteintes volontaires à l'intégrité physique</i>	200	-4,76%	70,42	84	12,00%	29,58	284	-0,35%
<i>Atteintes aux biens</i>	747	-15,02%	67,48	360	1,69%	32,52	1 107	-10,22%
VOLS (y compris recels)	693	-16,51%	72,49	263	5,20%	27,51	956	-11,48%
* Vols à main armée	0	-100,00%	-	2	-	100,00	2	0,00%
* Autres vols avec violences	10	100,00%	71,43	4	33,33%	28,57	14	75,00%
* Cambriolages	178	-10,10%	77,06	53	10,42%	22,94	231	-6,10%
<i>dont - résidences principales</i>	35	-25,53%	68,63	16	33,33%	31,37	51	-13,56%
<i>- résidences secondaires</i>	40	17,65%	97,56	1	0,00%	2,44	41	17,14%
<i>- locaux industriels, commerciaux ou financiers</i>	54	-20,59%	72,00	21	-4,55%	28,00	75	-16,67%
* Vols avec entrée par ruse	6	-68,42%	100,00	0	-100,00%	-	6	-71,43%
* Vols d'automobiles et de véhicules de transport avec fret	46	-23,33%	74,19	16	-5,88%	25,81	62	-19,48%
* Vols de véhicules motorisés à deux roues	15	-37,50%	45,45	18	5,88%	54,55	33	-19,51%
* Vols à la roulotte	56	-28,21%	77,78	16	-23,81%	22,22	72	-27,27%
* Vols d'accessoires sur véhicules immatriculés	30	-16,67%	55,56	24	14,29%	44,44	54	-5,26%
* Autres vols simples	337	-13,14%	72,47	128	9,40%	27,53	465	-7,92%
<i>dont - vols au préjudice des particuliers</i>	204	-9,33%	72,08	79	3,95%	27,92	283	-5,98%
<i>dont - vols à la tire</i>	9	-64,00%	52,94	8	300,00%	47,06	17	-37,04%
<i>dont - vols au préjudice d'établissements publics ou privés</i>	47	-27,69%	71,21	19	26,67%	28,79	66	-17,50%
<i>dont - vols à l'étalage</i>	20	-4,76%	40,00	30	20,00%	60,00	50	8,70%
* Recels	15	-25,00%	88,24	2	-50,00%	11,76	17	-29,17%
ESCROQUERIES ET INFRACTIONS ÉCONOMIQUES ET FINANCIÈRES	248	-15,07%	77,02	74	-22,92%	22,98	322	-17,01%
* Escroqueries, faux et contrefaçons	190	-20,50%	72,52	72	4,35%	27,48	262	-14,94%
<i>dont - escroqueries et abus de confiance</i>	130	5,69%	78,79	35	45,83%	21,21	165	12,24%
<i>- falsifications et usages de chèques volés</i>	34	-46,03%	62,96	20	-35,48%	37,04	54	-42,55%
<i>- falsifications et usages de cartes de crédit</i>	14	-44,00%	60,87	9	-25,00%	39,13	23	-37,84%
<i>- faux en écriture (publique, authentique et autres)</i>	6	-64,71%	60,00	4	100,00%	40,00	10	-47,37%
<i>- contrefaçons et fraudes (sauf fiscales)</i>	4	33,33%	100,00	0	-	-	4	33,33%
* Délinquance économique et financière	44	2,33%	95,65	2	-71,43%	4,35	46	-8,00%
<i>dont - travail clandestin</i>	20	42,86%	100,00	0	-	-	20	42,86%
<i>- emploi d'étranger sans titre de travail</i>	1	-	100,00	0	-	-	1	-
* Infractions à la législation sur les chèques sauf chèques volés	14	40,00%	100,00	0	-100,00%	-	14	-53,33%
CRIMES ET DÉLITS CONTRE LES PERSONNES	262	-0,76%	75,29	86	7,50%	24,71	348	1,16%
* Homicides	4	-	100,00	0	-	-	4	-
<i>dont - tentatives d'homicides</i>	1	-	100,00	0	-	-	1	-
* Coups et blessures volontaires	118	-16,90%	70,24	50	19,05%	29,76	168	-8,70%
<i>dont - coups et blessures volontaires non suivis de mort</i>	118	-16,90%	70,24	50	19,05%	29,76	168	-8,70%
* Autres atteintes contre les personnes	67	17,54%	76,14	21	-16,00%	23,86	88	7,32%
<i>dont - menaces et chantages</i>	39	34,48%	72,22	15	-16,67%	27,78	54	14,89%
<i>- atteintes à la dignité et la personnalité</i>	17	-92,86%	85,00	3	-101,38%	15,00	20	0,00%
* Atteintes aux mœurs	23	-11,54%	74,19	8	60,00%	25,81	31	0,00%
<i>dont - viols</i>	5	-58,33%	62,50	3	50,00%	37,50	8	-42,86%
<i>dont - sur mineur(e)s</i>	2	-66,67%	100,00	0	-100,00%	-	2	-75,00%
<i>dont - agressions sexuelles y compris harcèlements</i>	8	166,67%	72,73	3	0,00%	27,27	11	83,33%
<i>dont - sur mineur(e)s</i>	7	133,33%	87,50	1	-66,67%	12,50	8	33,33%
<i>dont - autres atteintes sexuelles</i>	10	-9,09%	83,33	2	-	16,67	12	9,09%
* Infractions contre la famille et l'enfant	50	28,21%	87,72	7	-12,50%	12,28	57	21,28%
<i>dont - violences, mauvais traitements, abandons</i>	6	100,00%	66,67	3	50,00%	33,33	9	80,00%
AUTRES INFRACTIONS (dont Stupéfiants)	381	9,17%	68,28	177	-8,29%	31,72	558	2,95%
* Infractions à la législation sur les stupéfiants	135	21,62%	80,36	33	-10,81%	19,64	168	13,51%
<i>dont - trafic ou revente sans usage</i>	4	33,33%	66,67	2	100,00%	33,33	6	50,00%
<i>- usage - revente</i>	22	22,22%	84,62	4	100,00%	15,38	26	30,00%
<i>- consommation</i>	100	33,33%	80,00	25	-13,79%	20,00	125	20,19%
* Délits à la police des étrangers	10	100,00%	62,50	6	100,00%	37,50	16	100,00%
<i>dont - infractions aux conditions d'entrée et de séjour</i>	10	100,00%	83,33	2	-33,33%	16,67	12	50,00%
<i>- aide à l'entrée, à la circulation et au séjour</i>	0	-	-	0	-	-	0	-
* Destructions, dégradations	69	0,00%	41,07	99	-8,33%	58,93	168	-5,08%
<i>dont - attentats par explosifs</i>	0	-	-	0	-	-	0	-
<i>- incendies volontaires</i>	13	-13,33%	76,47	4	33,33%	23,53	17	-5,56%
<i>- autres destructions et dégradations de biens publics</i>	23	27,78%	71,88	9	28,57%	28,13	32	28,00%
<i>- destructions et dégradations de véhicules privés</i>	12	-25,00%	14,81	69	-16,87%	85,19	81	-18,18%
<i>- autres destructions et dégradations de biens privés</i>	21	5,00%	55,26	17	13,33%	44,74	38	8,57%
* Délits divers	167	1,83%	81,07	39	-13,33%	18,93	206	-1,44%
<i>dont - faux documents (identité, circulation et autres)</i>	9	-25,00%	75,00	3	-25,00%	25,00	12	-25,00%
<i>- outrages à dépositaires de l'autorité</i>	13	30,00%	48,15	14	133,33%	51,85	27	68,75%
<i>- violences à dépositaires de l'autorité</i>	10	-28,57%	71,43	4	0,00%	28,57	14	-22,22%
<i>- port ou détention d'armes prohibées</i>	4	-75,00%	57,14	3	-25,00%	42,86	7	-65,00%
<i>- pêche, chasse et atteintes à l'environnement</i>	25	47,06%	96,15	1	-50,00%	3,85	26	36,84%
<i>- autres délits divers non spécifiés</i>	87	0,00%	87,00	13	-43,48%	13,00	100	-9,09%

Infractions constatées dans la circonscription de :	GUÉRET
1 Règlements de compte entre malfaiteurs.....	0
2 Homicides pour voler et à l'occasion de vols.....	0
3 Homicides pour d'autres motifs.....	0
4 Tentatives d'homicides pour voler et à l'occasion de vols.....	0
5 Tentatives d'homicides pour d'autres motifs.....	0
6 Coups et blessures volontaires suivis de mort.....	0
7 Autres coups et blessures volontaires criminels ou correctionnels.....	50
8 Prises d'otages à l'occasion de vols.....	0
9 Prises d'otages dans un autre but.....	0
10 Séquestrations.....	0
11 Menaces ou chantages pour extorsion de fonds.....	0
12 Menaces ou chantages dans un autre but.....	15
13 Atteintes à la dignité et à la personnalité.....	3
14 Violations de domicile.....	3
15 Vols à main armée contre des établissements financiers.....	0
16 Vols à main armée contre des établissements industriels ou commerciaux.....	0
17 Vols à main armée contre des entreprises de transports de fonds.....	0
18 Vols à main armée contre des particuliers à leur domicile.....	0
19 Autres vols à main armée.....	2
20 Vols avec armes blanches contre des établissements financiers, commerciaux ou industriels.....	1
21 Vols avec armes blanches contre des particuliers à leur domicile.....	1
22 Autres vols avec armes blanches.....	0
23 Vols violents sans arme contre des établissements financiers, commerciaux ou industriels.....	0
24 Vols violents sans arme contre des particuliers à leur domicile.....	1
25 Vols violents sans arme contre des femmes sur voie publique ou autre lieu public.....	0
26 Vols violents sans arme contre d'autres victimes.....	1
27 Cambriolages de locaux d'habitation principale.....	16
28 Cambriolages de résidences secondaires.....	1
29 Cambriolages de locaux industriels, commerciaux ou financiers.....	21
30 Cambriolages d'autres lieux.....	15
31 Vols avec entrée par ruse en tous lieux.....	0
32 Vols à la tire.....	8
33 Vols à l'étalage.....	30
34 Vols de véhicules de transport avec fret.....	0
35 Vols d'automobiles.....	16
36 Vols de véhicules motorisés à 2 roues.....	18
37 Vols à la roulotte.....	16
38 Vols d'accessoires sur véhicules à moteur immatriculés.....	24
39 Vols simples sur chantier.....	0
40 Vols simples sur exploitations agricoles.....	0
41 Autres vols simples contre des établissements publics ou privés.....	19
42 Autres vols simples contre des particuliers dans des locaux privés.....	23
43 Autres vols simples contre des particuliers dans des locaux ou lieux publics.....	48
44 Recels.....	2
45 Proxénétisme.....	0
46 Viols sur des majeur(e)s.....	3
47 Viols sur des mineur(e)s.....	0
48 Harcèlements sexuels et autres agressions sexuelles contre des majeur(e)s.....	2
49 Harcèlements sexuels et autres agressions sexuelles contre des mineur(e)s.....	1
50 Atteintes sexuelles.....	2
51 Homicides commis d'enfants de moins de 15 ans.....	0
52 Violences, mauvais traitements et abandons d'enfants.....	3
53 Délits au sujet de la garde des mineurs.....	0
54 Non versement de pension alimentaire.....	4
55 Trafic et revente sans usage de stupéfiants.....	2
56 Usage - revente de stupéfiants.....	4
57 Usage de stupéfiants.....	25
58 Autres infractions à la législation sur les stupéfiants.....	2
59 Délits de débits de boissons et infractions à la réglementation sur l'alcool et le tabac.....	0
60 Fraudes alimentaires et infractions à l'hygiène.....	0
61 Autres délits contre la santé publique et la réglementation des professions médicales.....	0
62 Incendies volontaires de biens publics.....	2
63 Incendies volontaires de biens privés.....	2
64 Attentats à l'explosif contre des biens publics.....	0
65 Attentats à l'explosif contre des biens privés.....	0
66 Autres destructions et dégradations de biens publics.....	9
67 Autres destructions et dégradations de biens privés.....	17
68 Destructions et dégradations de véhicules privés.....	69
69 Infractions aux conditions générales d'entrée et de séjour des étrangers.....	2
70 Aide à l'entrée, à la circulation et au séjour des étrangers.....	0
71 Autres infractions à la police des étrangers.....	4
72 Outrages à dépositaires de l'autorité.....	14
73 Violences à dépositaires de l'autorité.....	4
74 Port ou détention d'armes prohibées.....	3
75 Atteintes aux intérêts fondamentaux de la Nation.....	0
76 Délits des courses et des jeux.....	0
77 Délits interdiction de séjour et de paraître.....	0
78 Destructions, cruautés et autres délits envers les animaux.....	1
79 Atteintes à l'environnement.....	1
80 Chasse et pêche.....	0
81 Faux documents d'identité.....	1
82 Faux documents concernant la circulation des véhicules.....	0
83 Autres faux documents administratifs.....	2
84 Faux en écriture publique et authentique.....	1
85 Autres faux en écriture.....	2
86 Fausse monnaie.....	4
87 Contrefaçons et fraudes industrielles et commerciales.....	0
88 Contrefaçons littéraires et artistiques.....	0
89 Falsifications et usages de chèques volés.....	20
90 Falsifications et usages de cartes de crédit.....	9
91 Escroqueries et abus de confiance.....	35
92 Infractions à la législation sur les chèques.....	0
93 Travail clandestin.....	0
94 Emploi d'étranger sans titre de travail.....	0
95 Marchandage - prêt de main d'oeuvre.....	0
96 Index non utilisé.....	0
97 Index non utilisé.....	0
98 Banqueroutes, abus de biens sociaux et autres délits de société.....	0
99 Index non utilisé.....	0
100 Index non utilisé.....	0
101 Prix illicites, publicité fausse et infractions aux règles de la concurrence.....	1
102 Achats et ventes sans facture.....	0
103 Infractions à l'exercice d'une profession réglementée.....	0
104 Infractions au droit de l'urbanisme et de la construction.....	0
105 Fraudes fiscales.....	0
106 Autres délits économiques et financiers.....	0
107 Autres délits.....	13
Total des infractions	598

Infractions constatées dans les compagnies de gendarmerie de :	AUBUSSON	GUÉRET
1 Règlements de compte entre malfaiteurs.....	0	0
2 Homicides pour voler et à l'occasion de vols.....	0	0
3 Homicides pour d'autres motifs.....	0	3
4 Tentatives d'homicides pour voler et à l'occasion de vols.....	0	0
5 Tentatives d'homicides pour d'autres motifs.....	0	1
6 Coups et blessures volontaires suivis de mort.....	0	0
7 Autres coups et blessures volontaires criminels ou correctionnels.....	44	74
8 Prises d'otages à l'occasion de vols.....	0	0
9 Prises d'otages dans un autre but.....	0	0
10 Séquestrations.....	0	0
11 Menaces ou chantages pour extorsion de fonds.....	0	3
12 Menaces ou chantages dans un autre but.....	19	17
13 Atteintes à la dignité et à la personnalité.....	7	10
14 Violations de domicile.....	5	6
15 Vols à main armée contre des établissements financiers.....	0	0
16 Vols à main armée contre des établissements industriels ou commerciaux.....	0	0
17 Vols à main armée contre des entreprises de transports de fonds.....	0	0
18 Vols à main armée contre des particuliers à leur domicile.....	0	0
19 Autres vols à main armée.....	0	0
20 Vols avec armes blanches contre des établissements financiers, commerciaux ou industriels.....	0	0
21 Vols avec armes blanches contre des particuliers à leur domicile.....	0	0
22 Autres vols avec armes blanches.....	0	1
23 Vols violents sans arme contre des établissements financiers, commerciaux ou industriels.....	0	0
24 Vols violents sans arme contre des particuliers à leur domicile.....	1	2
25 Vols violents sans arme contre des femmes sur voie publique ou autre lieu public.....	0	2
26 Vols violents sans arme contre d'autres victimes.....	1	3
27 Cambriolages de locaux d'habitation principale.....	11	24
28 Cambriolages de résidences secondaires.....	19	21
29 Cambriolages de locaux industriels, commerciaux ou financiers.....	14	40
30 Cambriolages d'autres lieux.....	14	35
31 Vols avec entrée par ruse en tous lieux.....	2	4
32 Vols à la tire.....	4	5
33 Vols à l'étalage.....	12	8
34 Vols de véhicules de transport avec fret.....	1	0
35 Vols d'automobiles.....	12	33
36 Vols de véhicules motorisés à 2 roues.....	3	12
37 Vols à la roulotte.....	18	38
38 Vols d'accessoires sur véhicules à moteur immatriculés.....	16	14
39 Vols simples sur chantier.....	15	11
40 Vols simples sur exploitations agricoles.....	15	25
41 Autres vols simples contre des établissements publics ou privés.....	17	30
42 Autres vols simples contre des particuliers dans des locaux privés.....	57	66
43 Autres vols simples contre des particuliers dans des locaux ou lieux publics.....	36	36
44 Recels.....	3	12
45 Proxénétisme.....	0	0
46 Viols sur des majeur(e)s.....	0	3
47 Viols sur des mineur(e)s.....	1	1
48 Harcèlements sexuels et autres agressions sexuelles contre des majeur(e)s.....	1	0
49 Harcèlements sexuels et autres agressions sexuelles contre des mineur(e)s.....	4	3
50 Atteintes sexuelles.....	5	5
51 Homicides commis d'enfants de moins de 15 ans.....	0	0
52 Violences, mauvais traitements et abandons d'enfants.....	0	6
53 Délits au sujet de la garde des mineurs.....	4	20
54 Non versement de pension alimentaire.....	7	13
55 Trafic et revente sans usage de stupéfiants.....	0	4
56 Usage - revente de stupéfiants.....	1	21
57 Usage de stupéfiants.....	24	69
58 Autres infractions à la législation sur les stupéfiants.....	4	4
59 Délits de débits de boissons et infractions à la réglementation sur l'alcool et le tabac.....	2	0
60 Fraudes alimentaires et infractions à l'hygiène.....	5	1
61 Autres délits contre la santé publique et la réglementation des professions médicales.....	1	1
62 Incendies volontaires de biens publics.....	2	0
63 Incendies volontaires de biens privés.....	5	6
64 Attentats à l'explosif contre des biens publics.....	0	0
65 Attentats à l'explosif contre des biens privés.....	0	0
66 Autres destructions et dégradations de biens publics.....	11	12
67 Autres destructions et dégradations de biens privés.....	13	8
68 Destructions et dégradations de véhicules privés.....	4	8
69 Infractions aux conditions générales d'entrée et de séjour des étrangers.....	3	4
70 Aide à l'entrée, à la circulation et au séjour des étrangers.....	0	0
71 Autres infractions à la police des étrangers.....	0	0
72 Outrages à dépositaires de l'autorité.....	5	8
73 Violences à dépositaires de l'autorité.....	3	5
74 Port ou détention d'armes prohibées.....	1	3
75 Atteintes aux intérêts fondamentaux de la Nation.....	0	0
76 Délits des courses et des jeux.....	0	0
77 Délits interdiction de séjour et de paraître.....	0	0
78 Destructions, cruautés et autres délits envers les animaux.....	2	7
79 Atteintes à l'environnement.....	19	5
80 Chasse et pêche.....	1	0
81 Faux documents d'identité.....	0	0
82 Faux documents concernant la circulation des véhicules.....	0	4
83 Autres faux documents administratifs.....	0	2
84 Faux en écriture publique et authentique.....	0	1
85 Autres faux en écriture.....	2	3
86 Fausse monnaie.....	1	1
87 Contrefaçons et fraudes industrielles et commerciales.....	0	4
88 Contrefaçons littéraires et artistiques.....	0	0
89 Falsifications et usages de chèques volés.....	18	16
90 Falsifications et usages de cartes de crédit.....	6	8
91 Escroqueries et abus de confiance.....	59	71
92 Infractions à la législation sur les chèques.....	6	8
93 Travail clandestin.....	10	9
94 Emploi d'étranger sans titre de travail.....	1	0
95 Marchandage - prêt de main d'oeuvre.....	0	0
96 Index non utilisé.....	0	0
97 Index non utilisé.....	0	0
98 Banqueroutes, abus de biens sociaux et autres délits de société.....	0	2
99 Index non utilisé.....	0	0
100 Index non utilisé.....	0	0
101 Prix illicites, publicité fausse et infractions aux règles de la concurrence.....	1	0
102 Achats et ventes sans facture.....	0	2
103 Infractions à l'exercice d'une profession réglementée.....	4	0
104 Infractions au droit de l'urbanisme et de la construction.....	5	1
105 Fraudes fiscales.....	0	0
106 Autres délits économiques et financiers.....	3	5
107 Autres délits.....	38	47
Total des infractions	628	937

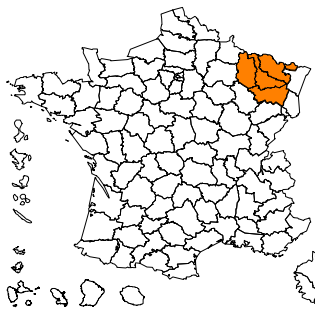
DÉPARTEMENT DE LA HAUTE-VIENNE (87)

Données départementales année 2009 faits constatés (services de police et unités de gendarmerie)	Gendarmerie nationale			Police nationale			Total	
	nombre	variation	part dans le total	nombre	variation	part dans le total	nombre	variation
TOTAL DES INFRACTIONS	3 665	-11,19%	25,54	10 686	-2,24%	74,46	14 351	-4,70%
<i>Délinquance de voie publique</i>	1 097	-16,58%	18,38	4 870	8,08%	81,62	5 967	2,51%
<i>Infractions révélées par l'action des services</i>	381	13,06%	30,24	879	-4,35%	69,76	1 260	0,32%
<i>Atteintes volontaires à l'intégrité physique</i>	442	8,33%	28,61	1 103	-1,61%	71,39	1 545	1,05%
<i>Atteintes aux biens</i>	1 968	-13,61%	21,25	7 293	3,96%	78,75	9 261	-0,34%
VOLS (y compris recels)	1 864	-11,15%	23,33	6 125	0,87%	76,67	7 989	-2,22%
* Vols à main armée	2	100,00%	20,00	8	14,29%	80,00	10	25,00%
* Autres vols avec violences	20	42,86%	12,58	139	65,48%	87,42	159	62,24%
* Cambriolages	464	-13,59%	30,67	1 049	10,30%	69,33	1 513	1,68%
<i>dont - résidences principales</i>	105	-25,53%	19,20	442	28,12%	80,80	547	12,55%
<i>- résidences secondaires</i>	75	-11,76%	77,32	22	266,67%	22,68	97	6,59%
<i>- locaux industriels, commerciaux ou financiers</i>	166	-5,68%	34,23	319	-0,62%	65,77	485	-2,41%
* Vols avec entrée par ruse	14	-6,67%	35,90	25	150,00%	64,10	39	56,00%
* Vols d'automobiles et de véhicules de transport avec fret	67	-29,47%	25,48	196	-26,87%	74,52	263	-27,55%
* Vols de véhicules motorisés à deux roues	63	-18,18%	17,55	296	-4,21%	82,45	359	-6,99%
* Vols à la roulotte	161	-22,97%	12,13	1 166	3,55%	87,87	1 327	-0,60%
* Vols d'accessoires sur véhicules immatriculés	115	-0,86%	16,17	596	16,86%	83,83	711	13,58%
* Autres vols simples	883	-11,52%	25,61	2 565	-6,25%	74,39	3 448	-7,66%
<i>dont - vols au préjudice des particuliers</i>	559	-14,40%	22,72	1 901	-1,60%	77,28	2 460	-4,84%
<i>dont - vols à la tire</i>	52	-24,64%	14,33	311	-9,86%	85,67	363	-12,32%
<i>dont - vols au préjudice d'établissements publics ou privés</i>	118	-18,06%	25,76	340	-17,87%	74,24	458	-17,92%
<i>dont - vols à l'étalage</i>	82	-5,75%	22,47	283	-14,24%	77,53	365	-12,47%
* Recels	75	108,33%	46,88	85	19,72%	53,13	160	49,53%
ESCROQUERIES ET INFRACTIONS ÉCONOMIQUES ET FINANCIÈRES	509	-23,57%	34,02	987	-21,04%	65,98	1 496	-21,92%
* Escroqueries, faux et contrefaçons	429	-25,52%	31,52	932	-19,86%	68,48	1 361	-21,74%
<i>dont - escroqueries et abus de confiance</i>	291	-7,91%	39,70	442	-30,94%	60,30	733	-23,33%
<i>- falsifications et usages de chèques volés</i>	107	-39,89%	25,97	305	-8,13%	74,03	412	-19,22%
<i>- falsifications et usages de cartes de crédit</i>	6	-89,47%	4,00	144	-2,04%	96,00	150	-26,47%
<i>- faux en écriture (publique, authentique et autres)</i>	17	-15,00%	29,82	40	2,56%	70,18	57	-3,39%
<i>- contrefaçons et fraudes (sauf fiscales)</i>	6	100,00%	100,00	0	-100,00%	-	6	0,00%
* Délinquance économique et financière	68	-11,69%	58,12	49	-28,99%	41,88	117	-19,86%
<i>dont - travail clandestin</i>	38	8,57%	61,29	24	-29,41%	38,71	62	-10,14%
<i>- emploi d'étranger sans titre de travail</i>	1	-	7,14	13	-43,48%	92,86	14	-39,13%
* Infractions à la législation sur les chèques sauf chèques volés	12	-7,69%	66,67	6	-66,67%	33,33	18	-41,94%
CRIMES ET DÉLITS CONTRE LES PERSONNES	610	9,71%	34,56	1 155	-13,87%	65,44	1 765	-6,96%
* Homicides	3	50,00%	60,00	2	-33,33%	40,00	5	0,00%
<i>dont - tentatives d'homicides</i>	1	-	50,00	1	-50,00%	50,00	2	0,00%
* Coups et blessures volontaires	250	17,37%	32,38	522	-9,84%	67,62	772	-2,53%
<i>dont - coups et blessures volontaires non suivis de mort</i>	250	17,92%	32,43	521	-10,02%	67,57	771	-2,53%
* Autres atteintes contre les personnes	192	2,13%	41,38	272	1,12%	58,62	464	1,53%
<i>dont - menaces et chantages</i>	93	-3,13%	33,45	185	-7,96%	66,55	278	-6,40%
<i>- atteintes à la dignité et la personnalité</i>	86	-63,87%	56,95	65	-153,28%	43,05	151	30,17%
* Atteintes aux moeurs	68	17,24%	31,19	150	-42,97%	68,81	218	-32,09%
<i>dont - viols</i>	21	31,25%	61,76	13	-18,75%	38,24	34	6,25%
<i>dont - sur mineur(e)s</i>	12	33,33%	54,55	10	-16,67%	45,45	22	4,76%
<i>dont - agressions sexuelles y compris harcèlements</i>	25	4,17%	26,04	71	47,92%	73,96	96	33,33%
<i>dont - sur mineur(e)s</i>	24	71,43%	41,38	34	36,00%	58,62	58	48,72%
<i>dont - autres atteintes sexuelles</i>	22	22,22%	25,88	63	-68,02%	74,12	85	-60,47%
* Infractions contre la famille et l'enfant	97	2,11%	31,70	209	-7,93%	68,30	306	-4,97%
<i>dont - violences, mauvais traitements, abandons</i>	8	14,29%	8,79	83	-20,19%	91,21	91	-18,02%
AUTRES INFRACTIONS (dont Stupéfiants)	682	-15,49%	21,99	2 419	6,66%	78,01	3 101	0,85%
* Infractions à la législation sur les stupéfiants	149	-18,58%	26,42	415	12,47%	73,58	564	2,17%
<i>dont - trafic ou revente sans usage</i>	7	40,00%	25,93	20	-9,09%	74,07	27	0,00%
<i>- usage - revente</i>	13	-27,78%	15,12	73	-9,88%	84,88	86	-13,13%
<i>- consommation</i>	110	-12,70%	25,82	316	22,01%	74,18	426	10,65%
* Délits à la police des étrangers	23	91,67%	12,71	158	-11,24%	87,29	181	-4,74%
<i>dont - infractions aux conditions d'entrée et de séjour</i>	22	120,00%	13,92	136	-12,26%	86,08	158	-4,24%
<i>- aide à l'entrée, à la circulation et au séjour</i>	1	-	5,26	18	-5,26%	94,74	19	0,00%
* Destructions, dégradations	179	-17,13%	12,50	1 253	23,57%	87,50	1 432	16,42%
<i>dont - attentats par explosifs</i>	0	-	-	0	-	-	0	-
<i>- incendies volontaires</i>	18	20,00%	11,46	139	37,62%	88,54	157	35,34%
<i>- autres destructions et dégradations de biens publics</i>	87	6,10%	39,73	132	55,29%	60,27	219	31,14%
<i>- destructions et dégradations de véhicules privés</i>	19	-63,46%	2,89	639	9,23%	97,11	658	3,30%
<i>- autres destructions et dégradations de biens privés</i>	55	-17,91%	13,82	343	41,15%	86,18	398	28,39%
* Délits divers	331	-16,41%	35,82	593	-16,12%	64,18	924	-16,23%
<i>dont - faux documents (identité, circulation et autres)</i>	14	7,69%	22,95	47	-39,74%	77,05	61	-32,97%
<i>- outrages à dépositaires de l'autorité</i>	31	-27,91%	25,00	93	-22,50%	75,00	124	-23,93%
<i>- violences à dépositaires de l'autorité</i>	18	-43,75%	18,75	78	0,00%	81,25	96	-12,73%
<i>- port ou détention d'armes prohibées</i>	36	24,14%	22,50	124	-16,22%	77,50	160	-9,60%
<i>- pêche, chasse et atteintes à l'environnement</i>	43	72,00%	100,00	0	-100,00%	-	43	59,26%
<i>- autres délits divers non spécifiés</i>	167	-30,13%	40,93	241	-7,31%	59,07	408	-18,24%

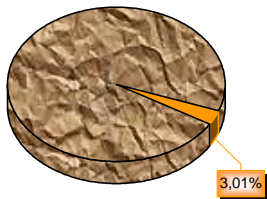
Infractions constatées dans la circonscription de :	LIMOGES
1 Règlements de compte entre malfaiteurs.....	0
2 Homicides pour voler et à l'occasion de vols.....	0
3 Homicides pour d'autres motifs.....	1
4 Tentatives d'homicides pour voler et à l'occasion de vols.....	0
5 Tentatives d'homicides pour d'autres motifs.....	1
6 Coups et blessures volontaires suivis de mort.....	1
7 Autres coups et blessures volontaires criminels ou correctionnels.....	521
8 Prises d'otages à l'occasion de vols.....	0
9 Prises d'otages dans un autre but.....	0
10 Séquestrations.....	2
11 Menaces ou chantages pour extorsion de fonds.....	23
12 Menaces ou chantages dans un autre but.....	162
13 Atteintes à la dignité et à la personnalité.....	65
14 Violations de domicile.....	20
15 Vols à main armée contre des établissements financiers.....	0
16 Vols à main armée contre des établissements industriels ou commerciaux.....	0
17 Vols à main armée contre des entreprises de transports de fonds.....	0
18 Vols à main armée contre des particuliers à leur domicile.....	2
19 Autres vols à main armée.....	6
20 Vols avec armes blanches contre des établissements financiers, commerciaux ou industriels.....	4
21 Vols avec armes blanches contre des particuliers à leur domicile.....	0
22 Autres vols avec armes blanches.....	24
23 Vols violents sans arme contre des établissements financiers, commerciaux ou industriels.....	2
24 Vols violents sans arme contre des particuliers à leur domicile.....	3
25 Vols violents sans arme contre des femmes sur voie publique ou autre lieu public.....	29
26 Vols violents sans arme contre d'autres victimes.....	77
27 Cambriolages de locaux d'habitation principale.....	442
28 Cambriolages de résidences secondaires.....	22
29 Cambriolages de locaux industriels, commerciaux ou financiers.....	319
30 Cambriolages d'autres lieux.....	266
31 Vols avec entrée par ruse en tous lieux.....	24
32 Vols à la tire.....	311
33 Vols à l'étalage.....	283
34 Vols de véhicules de transport avec fret.....	0
35 Vols d'automobiles.....	196
36 Vols de véhicules motorisés à 2 roues.....	296
37 Vols à la roulotte.....	1 166
38 Vols d'accessoires sur véhicules à moteur immatriculés.....	596
39 Vols simples sur chantier.....	41
40 Vols simples sur exploitations agricoles.....	0
41 Autres vols simples contre des établissements publics ou privés.....	340
42 Autres vols simples contre des particuliers dans des locaux privés.....	353
43 Autres vols simples contre des particuliers dans des locaux ou lieux publics.....	1 237
44 Recels.....	76
45 Proxénétisme.....	3
46 Viols sur des majeur(e)s.....	3
47 Viols sur des mineur(e)s.....	10
48 Harcèlements sexuels et autres agressions sexuelles contre des majeur(e)s.....	37
49 Harcèlements sexuels et autres agressions sexuelles contre des mineur(e)s.....	34
50 Atteintes sexuelles.....	61
51 Homicides commis d'enfants de moins de 15 ans.....	0
52 Violences, mauvais traitements et abandons d'enfants.....	83
53 Délits au sujet de la garde des mineurs.....	93
54 Non versement de pension alimentaire.....	33
55 Trafic et revente sans usage de stupéfiants.....	19
56 Usage - revente de stupéfiants.....	67
57 Usage de stupéfiants.....	313
58 Autres infractions à la législation sur les stupéfiants.....	5
59 Délits de débits de boissons et infractions à la réglementation sur l'alcool et le tabac.....	4
60 Fraudes alimentaires et infractions à l'hygiène.....	0
61 Autres délits contre la santé publique et la réglementation des professions médicales.....	0
62 Incendies volontaires de biens publics.....	12
63 Incendies volontaires de biens privés.....	127
64 Attentats à l'explosif contre des biens publics.....	0
65 Attentats à l'explosif contre des biens privés.....	0
66 Autres destructions et dégradations de biens publics.....	132
67 Autres destructions et dégradations de biens privés.....	343
68 Destructions et dégradations de véhicules privés.....	639
69 Infractions aux conditions générales d'entrée et de séjour des étrangers.....	74
70 Aide à l'entrée, à la circulation et au séjour des étrangers.....	1
71 Autres infractions à la police des étrangers.....	4
72 Outrages à dépositaires de l'autorité.....	93
73 Violences à dépositaires de l'autorité.....	78
74 Port ou détention d'armes prohibées.....	124
75 Atteintes aux intérêts fondamentaux de la Nation.....	0
76 Délits des courses et des jeux.....	0
77 Délits interdiction de séjour et de paraître.....	6
78 Destructions, cruautés et autres délits envers les animaux.....	0
79 Atteintes à l'environnement.....	0
80 Chasse et pêche.....	0
81 Faux documents d'identité.....	13
82 Faux documents concernant la circulation des véhicules.....	11
83 Autres faux documents administratifs.....	0
84 Faux en écriture publique et authentique.....	0
85 Autres faux en écriture.....	39
86 Fausse monnaie.....	1
87 Contrefaçons et fraudes industrielles et commerciales.....	0
88 Contrefaçons littéraires et artistiques.....	0
89 Falsifications et usages de chèques volés.....	305
90 Falsifications et usages de cartes de crédit.....	142
91 Escroqueries et abus de confiance.....	419
92 Infractions à la législation sur les chèques.....	6
93 Travail clandestin.....	11
94 Emploi d'étranger sans titre de travail.....	2
95 Marchandage - prêt de main d'oeuvre.....	0
96 Index non utilisé.....	0
97 Index non utilisé.....	0
98 Banqueroutes, abus de biens sociaux et autres délits de société.....	1
99 Index non utilisé.....	0
100 Index non utilisé.....	0
101 Prix illicites, publicité fausse et infractions aux règles de la concurrence.....	3
102 Achats et ventes sans facture.....	0
103 Infractions à l'exercice d'une profession réglementée.....	1
104 Infractions au droit de l'urbanisme et de la construction.....	0
105 Fraudes fiscales.....	0
106 Autres délits économiques et financiers.....	0
107 Autres délits.....	238
Total des infractions	10 501

Infractions constatées dans les compagnies de gendarmerie de :	BELLAC	LIMOGES	ROCHECHOUART
1 Règlements de compte entre malfaiteurs.....	0	0	0
2 Homicides pour voler et à l'occasion de vols.....	1	0	0
3 Homicides pour d'autres motifs.....	1	0	0
4 Tentatives d'homicides pour voler et à l'occasion de vols.....	0	0	0
5 Tentatives d'homicides pour d'autres motifs.....	1	0	0
6 Coups et blessures volontaires suivis de mort.....	0	0	0
7 Autres coups et blessures volontaires criminels ou correctionnels.....	88	79	82
8 Prises d'otages à l'occasion de vols.....	0	0	0
9 Prises d'otages dans un autre but.....	0	0	0
10 Séquestrations.....	1	1	0
11 Menaces ou chantages pour extorsion de fonds.....	3	4	2
12 Menaces ou chantages dans un autre but.....	34	32	18
13 Atteintes à la dignité et à la personnalité.....	31	31	24
14 Violations de domicile.....	5	4	2
15 Vols à main armée contre des établissements financiers.....	0	0	0
16 Vols à main armée contre des établissements industriels ou commerciaux.....	0	1	0
17 Vols à main armée contre des entreprises de transports de fonds.....	0	0	0
18 Vols à main armée contre des particuliers à leur domicile.....	0	1	0
19 Autres vols à main armée.....	0	0	0
20 Vols avec armes blanches contre des établissements financiers, commerciaux ou industriels.....	0	0	0
21 Vols avec armes blanches contre des particuliers à leur domicile.....	0	1	1
22 Autres vols avec armes blanches.....	0	0	1
23 Vols violents sans arme contre des établissements financiers, commerciaux ou industriels.....	0	1	0
24 Vols violents sans arme contre des particuliers à leur domicile.....	1	4	0
25 Vols violents sans arme contre des femmes sur voie publique ou autre lieu public.....	1	2	0
26 Vols violents sans arme contre d'autres victimes.....	1	5	2
27 Cambriolages de locaux d'habitation principale.....	40	31	34
28 Cambriolages de résidences secondaires.....	32	21	22
29 Cambriolages de locaux industriels, commerciaux ou financiers.....	34	67	65
30 Cambriolages d'autres lieux.....	40	41	37
31 Vols avec entrée par ruse en tous lieux.....	1	6	7
32 Vols à la tire.....	7	26	19
33 Vols à l'étalage.....	11	40	31
34 Vols de véhicules de transport avec fret.....	0	0	0
35 Vols d'automobiles.....	17	27	23
36 Vols de véhicules motorisés à 2 roues.....	5	22	36
37 Vols à la roulotte.....	28	68	62
38 Vols d'accessoires sur véhicules à moteur immatriculés.....	36	39	40
39 Vols simples sur chantier.....	10	19	18
40 Vols simples sur exploitations agricoles.....	32	19	26
41 Autres vols simples contre des établissements publics ou privés.....	26	55	35
42 Autres vols simples contre des particuliers dans des locaux privés.....	94	131	96
43 Autres vols simples contre des particuliers dans des locaux ou lieux publics.....	45	75	65
44 Recels.....	37	25	12
45 Proxénéitisme.....	0	0	0
46 Viols sur des majeur(e)s.....	2	3	4
47 Viols sur des mineur(e)s.....	2	4	6
48 Harcèlements sexuels et autres agressions sexuelles contre des majeur(e)s.....	0	1	0
49 Harcèlements sexuels et autres agressions sexuelles contre des mineur(e)s.....	2	18	4
50 Atteintes sexuelles.....	7	11	3
51 Homicides commis d'enfants de moins de 15 ans.....	0	0	0
52 Violences, mauvais traitements et abandons d'enfants.....	4	4	0
53 Délits au sujet de la garde des mineurs.....	10	26	24
54 Non versement de pension alimentaire.....	4	17	8
55 Trafic et revente sans usage de stupéfiants.....	1	3	2
56 Usage - revente de stupéfiants.....	2	2	8
57 Usage de stupéfiants.....	5	46	39
58 Autres infractions à la législation sur les stupéfiants.....	1	10	7
59 Délits de débits de boissons et infractions à la réglementation sur l'alcool et le tabac.....	0	1	0
60 Fraudes alimentaires et infractions à l'hygiène.....	0	1	1
61 Autres délits contre la santé publique et la réglementation des professions médicales.....	0	0	0
62 Incendies volontaires de biens publics.....	0	3	0
63 Incendies volontaires de biens privés.....	2	8	5
64 Attentats à l'explosif contre des biens publics.....	0	0	0
65 Attentats à l'explosif contre des biens privés.....	0	0	0
66 Autres destructions et dégradations de biens publics.....	18	41	27
67 Autres destructions et dégradations de biens privés.....	7	28	20
68 Destructions et dégradations de véhicules privés.....	3	11	5
69 Infractions aux conditions générales d'entrée et de séjour des étrangers.....	1	10	2
70 Aide à l'entrée, à la circulation et au séjour des étrangers.....	0	0	0
71 Autres infractions à la police des étrangers.....	0	0	0
72 Outrages à dépositaires de l'autorité.....	9	10	11
73 Violences à dépositaires de l'autorité.....	6	7	5
74 Port ou détention d'armes prohibées.....	8	8	17
75 Atteintes aux intérêts fondamentaux de la Nation.....	0	3	1
76 Délits des courses et des jeux.....	0	0	0
77 Délits interdiction de séjour et de paraître.....	0	0	0
78 Destructions, cruautés et autres délits envers les animaux.....	5	4	5
79 Atteintes à l'environnement.....	13	14	10
80 Chasse et pêche.....	1	1	2
81 Faux documents d'identité.....	0	0	2
82 Faux documents concernant la circulation des véhicules.....	2	3	1
83 Autres faux documents administratifs.....	1	1	2
84 Faux en écriture publique et authentique.....	1	0	0
85 Autres faux en écriture.....	2	6	7
86 Fausse monnaie.....	0	0	2
87 Contrefaçons et fraudes industrielles et commerciales.....	0	3	1
88 Contrefaçons littéraires et artistiques.....	0	1	1
89 Falsifications et usages de chèques volés.....	8	15	84
90 Falsifications et usages de cartes de crédit.....	2	2	2
91 Escroqueries et abus de confiance.....	66	121	92
92 Infractions à la législation sur les chèques.....	4	5	3
93 Travail clandestin.....	2	15	11
94 Emploi d'étranger sans titre de travail.....	0	1	0
95 Marchandage - prêt de main d'oeuvre.....	0	0	0
96 Index non utilisé.....	0	0	0
97 Index non utilisé.....	0	0	0
98 Banqueroutes, abus de biens sociaux et autres délits de société.....	0	1	0
99 Index non utilisé.....	0	0	0
100 Index non utilisé.....	0	0	0
101 Prix illicites, publicité fausse et infractions aux règles de la concurrence.....	0	2	0
102 Achats et ventes sans facture.....	3	6	0
103 Infractions à l'exercice d'une profession réglementée.....	0	1	1
104 Infractions au droit de l'urbanisme et de la construction.....	2	2	2
105 Fraudes fiscales.....	0	1	0
106 Autres délits économiques et financiers.....	5	2	0
107 Autres délits.....	44	83	32
Total des infractions	918	1 444	1 219

LORRAINE



Part de la criminalité de la région dans le total national



Année 2009

Population de la région (insee au 01 01 2009) :	2 335 694
Taux de criminalité pour 1000 habitants :	45,31
Rang national - taux de criminalité (sur 22) :	13
Total des personnes mises en cause :	39 209
Total des personnes mineures mises en cause :	6 478
Part des mineur(e)s dans le total des mis(es) en cause :	16,52%

DÉPARTEMENT DE LA MEURTHE-ET-MOSELLE (54) Année 2009

Population au 01 01 2009 :	Taux de criminalité :	Rang sur 96	
725 302	49,91	33	
Personnes mises en cause	Mineurs mis en cause	Parts des mineurs	
12 804	2 104	16,43%	
Année			
	2008	2009	variation
TOTAL DES INFRACTIONS	36 961	36 202	-2,05%
<i>Délinquance de proximité</i>	16 450	14 953	-9,10%
<i>Criminalité organisée et délinquance spécialisée</i>	271	283	4,43%
<i>Infractions révélées par l'action des services</i>	4 122	4 019	-2,50%
<i>Escroqueries et infractions économiques et financières</i>	3 936	4 003	1,70%
<i>Atteintes volontaires à l'intégrité physique</i>	3 974	4 535	14,12%
<i>Atteintes aux biens</i>	23 590	22 441	-4,87%

DÉPARTEMENT DE LA MEUSE (55) Année 2009

Population au 01 01 2009 :	Taux de criminalité :	Rang sur 96	
193 696	36,24	73	
Personnes mises en cause	Mineurs mis en cause	Parts des mineurs	
3 014	526	17,45%	
Année			
	2008	2009	variation
TOTAL DES INFRACTIONS	7 210	7 019	-2,65%
<i>Délinquance de proximité</i>	2 258	2 236	-0,97%
<i>Criminalité organisée et délinquance spécialisée</i>	70	57	-18,57%
<i>Infractions révélées par l'action des services</i>	973	955	-1,85%
<i>Escroqueries et infractions économiques et financières</i>	933	945	1,29%
<i>Atteintes volontaires à l'intégrité physique</i>	830	883	6,39%
<i>Atteintes aux biens</i>	3 760	3 684	-2,02%

DÉPARTEMENT DE LA MOSELLE (57) Année 2009

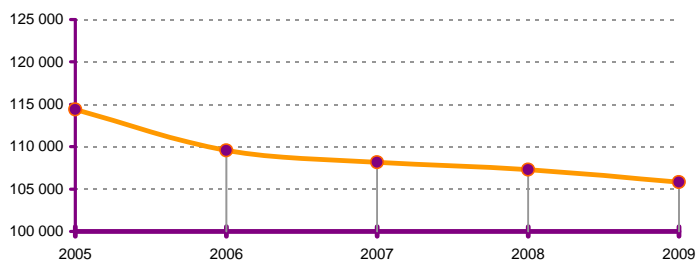
Population au 01 01 2009 :	Taux de criminalité :	Rang sur 96	
1 036 721	46,10	43	
Personnes mises en cause	Mineurs mis en cause	Parts des mineurs	
17 847	2 963	16,60%	
Année			
	2008	2009	variation
TOTAL DES INFRACTIONS	48 860	47 798	-2,17%
<i>Délinquance de proximité</i>	19 640	18 923	-3,65%
<i>Criminalité organisée et délinquance spécialisée</i>	404	477	18,07%
<i>Infractions révélées par l'action des services</i>	6 521	6 270	-3,85%
<i>Escroqueries et infractions économiques et financières</i>	5 314	5 432	2,22%
<i>Atteintes volontaires à l'intégrité physique</i>	5 944	6 253	5,20%
<i>Atteintes aux biens</i>	28 589	27 772	-2,86%

DÉPARTEMENT DES VOSGES (88) Année 2009

Population au 01 01 2009 :	Taux de criminalité :	Rang sur 96	
379 975	38,97	66	
Personnes mises en cause	Mineurs mis en cause	Parts des mineurs	
5 544	885	15,96%	
Année			
	2008	2009	variation
TOTAL DES INFRACTIONS	14 246	14 806	3,93%
<i>Délinquance de proximité</i>	5 434	5 131	-5,58%
<i>Criminalité organisée et délinquance spécialisée</i>	85	105	23,53%
<i>Infractions révélées par l'action des services</i>	1 277	1 393	9,08%
<i>Escroqueries et infractions économiques et financières</i>	2 010	2 347	16,77%
<i>Atteintes volontaires à l'intégrité physique</i>	1 652	1 811	9,62%
<i>Atteintes aux biens</i>	8 430	8 336	-1,12%

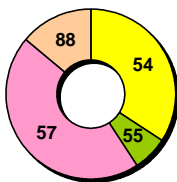
Données régionales (services de police et unités de gendarmerie)	Année		
	2008	2009	variation
TOTAL DES INFRACTIONS	107 277	105 825	-1,35%
<i>Délinquance de proximité</i>	43 782	41 243	-5,80%
<i>Criminalité organisée et délinquance spécialisée</i>	830	922	11,08%
<i>Infractions révélées par l'action des services</i>	12 893	12 637	-1,99%
<i>Escroqueries et infractions économiques et financières</i>	12 193	12 727	4,38%
<i>Atteintes volontaires à l'intégrité physique</i>	12 400	13 482	8,73%
<i>Atteintes aux biens</i>	64 369	62 233	-3,32%

Evolution de la criminalité constatée dans la région



Départements de la région

Année 2009	variations	parts dans la région
54 Meurthe-et-Moselle	-2,05%	34,21%
55 Meuse	-2,65%	6,63%
57 Moselle	-2,17%	45,17%
88 Vosges	3,93%	13,99%



Données Métropolitaines

Année 2009

Population au 01 01 2009 (insee) :	62 450 000
Taux de criminalité pour 1000 habitants :	56,39
Total des personnes mises en cause :	1 174 837
Total des personnes mineures mises en cause :	214 612
Part des mineur(e)s dans le total des mis(es) en cause :	18,27%

	Année		
	2008	2009	variation
TOTAL DES INFRACTIONS	3 558 329	3 521 256	-1,04%
<i>Délinquance de proximité</i>	1 526 753	1 504 937	-1,43%
<i>Criminalité organisée et délinquance spécialisée</i>	31 272	30 782	-1,57%
<i>Infractions révélées par l'action des services</i>	384 784	372 264	-3,25%
<i>Escroqueries et infractions économiques et financières</i>	381 032	370 728	-2,70%
<i>Atteintes volontaires à l'intégrité physique</i>	443 671	455 911	2,76%
<i>Atteintes aux biens</i>	2 243 498	2 227 649	-0,71%

DÉPARTEMENT DE LA MEURTHE-ET-MOSELLE (54)

Données départementales année 2009 faits constatés (services de police et unités de gendarmerie)	Gendarmerie nationale			Police nationale			Total	
	nombre	variation	part dans le total	nombre	variation	part dans le total	nombre	variation
TOTAL DES INFRACTIONS	7 885	2,35%	21,78	28 317	-3,21%	78,22	36 202	-2,05%
<i>Délinquance de voie publique</i>	2 588	-0,65%	17,31	12 365	-10,69%	82,69	14 953	-9,10%
<i>Infractions révélées par l'action des services</i>	1 051	-18,97%	26,15	2 968	5,06%	73,85	4 019	-2,50%
<i>Atteintes volontaires à l'intégrité physique</i>	1 064	29,91%	23,46	3 471	10,02%	76,54	4 535	14,12%
<i>Atteintes aux biens</i>	4 084	2,15%	18,20	18 357	-6,30%	81,80	22 441	-4,87%
VOLS (y compris recels)	3 684	3,95%	20,16	14 586	-5,54%	79,84	18 270	-3,77%
* Vols à main armée	18	125,00%	22,78	61	84,85%	77,22	79	92,68%
* Autres vols avec violences	42	68,00%	6,18	638	6,87%	93,82	680	9,32%
* Cambriolages	800	-4,99%	23,40	2 619	-12,87%	76,60	3 419	-11,15%
<i>dont - résidences principales</i>	425	-9,38%	22,58	1 457	-7,90%	77,42	1 882	-8,24%
<i>- résidences secondaires</i>	49	44,12%	83,05	10	25,00%	16,95	59	40,48%
<i>- locaux industriels, commerciaux ou financiers</i>	148	-10,84%	21,14	552	-20,35%	78,86	700	-18,51%
* Vols avec entrée par ruse	19	-9,52%	32,76	39	18,18%	67,24	58	7,41%
* Vols d'automobiles et de véhicules de transport avec fret	303	-5,31%	24,88	915	-13,92%	75,12	1 218	-11,93%
* Vols de véhicules motorisés à deux roues	140	2,19%	22,22	490	-7,55%	77,78	630	-5,55%
* Vols à la roulotte	535	17,07%	21,80	1 919	-17,18%	78,20	2 454	-11,54%
* Vols d'accessoires sur véhicules immatriculés	241	-4,74%	12,22	1 731	-8,22%	87,78	1 972	-7,81%
* Autres vols simples	1 472	6,98%	19,97	5 899	3,53%	80,03	7 371	4,20%
<i>dont - vols au préjudice des particuliers</i>	1 071	16,54%	19,28	4 484	7,92%	80,72	5 555	9,48%
<i>dont - vols à la tire</i>	57	-18,57%	11,90	422	6,57%	88,10	479	2,79%
<i>dont - vols au préjudice d'établissements publics ou privés</i>	229	-12,60%	24,68	699	-8,51%	75,32	928	-9,55%
<i>dont - vols à l'étalage</i>	45	7,14%	6,88	609	-2,56%	93,12	654	-1,95%
* Recels	114	8,57%	29,31	275	-1,43%	70,69	389	1,30%
ESCROQUERIES ET INFRACTIONS ÉCONOMIQUES ET FINANCIÈRES	1 118	3,14%	27,93	2 885	1,16%	72,07	4 003	1,70%
* Escroqueries, faux et contrefaçons	907	9,01%	25,00	2 721	0,67%	75,00	3 628	2,63%
<i>dont - escroqueries et abus de confiance</i>	638	14,34%	31,06	1 416	28,38%	68,94	2 054	23,66%
<i>- falsifications et usages de chèques volés</i>	145	-19,89%	14,31	868	-20,07%	85,69	1 013	-20,05%
<i>- falsifications et usages de cartes de crédit</i>	73	43,14%	18,53	321	-15,97%	81,47	394	-9,01%
<i>- faux en écriture (publique, authentique et autres)</i>	31	-8,82%	26,05	88	-22,81%	73,95	119	-19,59%
<i>- contrefaçons et fraudes (sauf fiscales)</i>	13	225,00%	65,00	7	0,00%	35,00	20	81,82%
* Délinquance économique et financière	182	-1,62%	60,47	119	3,48%	39,53	301	0,33%
<i>dont - travail clandestin</i>	95	-18,80%	65,52	50	-9,09%	34,48	145	-15,70%
<i>- emploi d'étranger sans titre de travail</i>	1	-80,00%	5,26	18	-10,00%	94,74	19	-24,00%
* Infractions à la législation sur les chèques sauf chèques volés	29	-56,72%	39,19	45	32,35%	60,81	74	-26,73%
CRIMES ET DÉLITS CONTRE LES PERSONNES	1 342	21,01%	30,74	3 024	5,22%	69,26	4 366	9,62%
* Homicides	10	66,67%	66,67	5	-50,00%	33,33	15	-6,25%
<i>dont - tentatives d'homicides</i>	5	25,00%	71,43	2	-71,43%	28,57	7	-36,36%
* Coups et blessures volontaires	641	23,75%	27,23	1 713	12,18%	72,77	2 354	15,11%
<i>dont - coups et blessures volontaires non suivis de mort</i>	641	23,75%	27,28	1 709	12,14%	72,72	2 350	15,08%
* Autres atteintes contre les personnes	304	29,91%	30,28	700	30,84%	69,72	1 004	30,56%
<i>dont - menaces et chantages</i>	159	63,92%	25,28	470	29,48%	74,72	629	36,74%
<i>- atteintes à la dignité et la personnalité</i>	113	-52,52%	38,44	181	8950,00%	61,56	294	22,50%
* Atteintes aux mœurs	166	40,68%	36,89	284	-8,68%	63,11	450	4,90%
<i>dont - viols</i>	53	26,19%	42,74	71	-7,79%	57,26	124	4,20%
<i>dont - sur mineur(e)s</i>	36	16,13%	48,65	38	-5,00%	51,35	74	4,23%
<i>dont - agressions sexuelles y compris harcèlements</i>	62	37,78%	33,33	124	-9,49%	66,67	186	2,20%
<i>dont - sur mineur(e)s</i>	53	55,88%	44,17	67	-22,09%	55,83	120	0,00%
<i>dont - autres atteintes sexuelles</i>	49	63,33%	35,77	88	-7,37%	64,23	137	9,60%
* Infractions contre la famille et l'enfant	221	-5,15%	40,70	322	-34,42%	59,30	543	-25,00%
<i>dont - violences, mauvais traitements, abandons</i>	39	2,63%	19,70	159	-0,63%	80,30	198	0,00%
AUTRES INFRACTIONS (dont Stupéfiants)	1 741	-11,49%	18,21	7 822	-3,30%	81,79	9 563	-4,90%
* Infractions à la législation sur les stupéfiants	654	-25,51%	28,95	1 605	8,59%	71,05	2 259	-4,12%
<i>dont - trafic ou revente sans usage</i>	14	7,69%	26,92	38	-34,48%	73,08	52	-26,76%
<i>- usage - revente</i>	76	-21,65%	40,64	111	-13,95%	59,36	187	-17,26%
<i>- consommation</i>	540	-29,13%	27,44	1 428	11,48%	72,56	1 968	-3,67%
* Délits à la police des étrangers	61	-11,59%	9,20	602	2,91%	90,80	663	1,38%
<i>dont - infractions aux conditions d'entrée et de séjour</i>	51	-8,93%	10,06	456	7,55%	89,94	507	5,63%
<i>- aide à l'entrée, à la circulation et au séjour</i>	6	-53,85%	4,08	141	-4,08%	95,92	147	-8,13%
* Destructions, dégradations	514	-8,05%	11,27	4 046	-8,65%	88,73	4 560	-8,58%
<i>dont - attentats par explosifs</i>	0	-	-	0	-	-	0	-
<i>- incendies volontaires</i>	52	-10,34%	10,28	454	14,65%	89,72	506	11,45%
<i>- autres destructions et dégradations de biens publics</i>	176	20,55%	31,15	389	5,99%	68,85	565	10,14%
<i>- destructions et dégradations de véhicules privés</i>	118	-13,24%	5,78	1 925	-18,78%	94,22	2 043	-18,48%
<i>- autres destructions et dégradations de biens privés</i>	168	-23,29%	11,62	1 278	-1,39%	88,38	1 446	-4,55%
* Délits divers	512	11,06%	24,60	1 569	-1,75%	75,40	2 081	1,12%
<i>dont - faux documents (identité, circulation et autres)</i>	17	-26,09%	17,53	80	-14,89%	82,47	97	-17,09%
<i>- outrages à dépositaires de l'autorité</i>	69	13,11%	21,56	251	-12,85%	78,44	320	-8,31%
<i>- violences à dépositaires de l'autorité</i>	33	-10,81%	13,04	220	-6,78%	86,96	253	-7,33%
<i>- port ou détention d'armes prohibées</i>	60	-13,04%	15,63	324	9,09%	84,38	384	4,92%
<i>- pêche, chasse et atteintes à l'environnement</i>	42	75,00%	95,45	2	-	4,55	44	83,33%
<i>- autres délits divers non spécifiés</i>	236	14,01%	25,99	672	2,91%	74,01	908	5,58%

Infractions constatées dans les circonscriptions de :	NANCY	BRIEY	CONFLANS-	DOMBASLE-	LONGWY
			EN-JARNISY	SUR-MEURTHE	
1 Règlements de compte entre malfaiteurs.....	0	0	0	0	0
2 Homicides pour voler et à l'occasion de vols.....	0	0	0	0	0
3 Homicides pour d'autres motifs.....	2	0	0	0	0
4 Tentatives d'homicides pour voler et à l'occasion de vols.....	0	0	0	0	0
5 Tentatives d'homicides pour d'autres motifs.....	0	1	1	0	0
6 Coups et blessures volontaires suivis de mort.....	3	0	0	0	0
7 Autres coups et blessures volontaires criminels ou correctionnels.....	1 091	92	35	66	131
8 Prises d'otages à l'occasion de vols.....	0	0	0	0	0
9 Prises d'otages dans un autre but.....	0	0	0	0	0
10 Séquestrations.....	6	0	0	0	1
11 Menaces ou chantages pour extorsion de fonds.....	27	1	0	1	2
12 Menaces ou chantages dans un autre but.....	266	28	7	13	15
13 Atteintes à la dignité et à la personnalité.....	121	13	2	7	14
14 Violations de domicile.....	25	4	4	3	1
15 Vols à main armée contre des établissements financiers.....	0	0	0	0	1
16 Vols à main armée contre des établissements industriels ou commerciaux.....	12	0	0	0	8
17 Vols à main armée contre des entreprises de transports de fonds.....	0	0	0	0	0
18 Vols à main armée contre des particuliers à leur domicile.....	2	0	0	0	0
19 Autres vols à main armée.....	20	0	0	0	1
20 Vols avec armes blanches contre des établissements financiers, commerciaux ou industriels.....	18	0	0	0	1
21 Vols avec armes blanches contre des particuliers à leur domicile.....	1	0	0	0	0
22 Autres vols avec armes blanches.....	31	1	0	1	0
23 Vols violents sans arme contre des établissements financiers, commerciaux ou industriels.....	5	0	0	0	0
24 Vols violents sans arme contre des particuliers à leur domicile.....	9	0	0	1	0
25 Vols violents sans arme contre des femmes sur voie publique ou autre lieu public.....	177	6	0	2	21
26 Vols violents sans arme contre d'autres victimes.....	259	8	1	5	21
27 Cambriolages de locaux d'habitation principale.....	1 060	31	39	40	99
28 Cambriolages de résidences secondaires.....	3	0	1	2	2
29 Cambriolages de locaux industriels, commerciaux ou financiers.....	357	11	14	6	75
30 Cambriolages d'autres lieux.....	319	22	22	24	88
31 Vols avec entrée par ruse en tous lieux.....	29	0	0	2	2
32 Vols à la tire.....	344	13	0	4	7
33 Vols à l'étalage.....	423	14	17	9	63
34 Vols de véhicules de transport avec fret.....	0	0	0	0	1
35 Vols d'automobiles.....	503	20	27	20	165
36 Vols de véhicules motorisés à 2 roues.....	272	29	6	32	43
37 Vols à la roulotte.....	1 204	65	53	28	253
38 Vols d'accessoires sur véhicules à moteur immatriculés.....	1 109	46	36	25	259
39 Vols simples sur chantier.....	75	2	2	2	5
40 Vols simples sur exploitations agricoles.....	0	0	0	1	0
41 Autres vols simples contre des établissements publics ou privés.....	506	27	15	18	48
42 Autres vols simples contre des particuliers dans des locaux privés.....	744	51	18	62	109
43 Autres vols simples contre des particuliers dans des locaux ou lieux publics.....	2 348	63	16	48	133
44 Recels.....	141	7	1	4	24
45 Proxénétisme.....	1	0	0	0	0
46 Vols sur des majeur(e)s.....	28	0	0	2	1
47 Vols sur des mineur(e)s.....	20	0	2	3	5
48 Harcèlements sexuels et autres agressions sexuelles contre des majeur(e)s.....	45	0	3	2	1
49 Harcèlements sexuels et autres agressions sexuelles contre des mineur(e)s.....	35	1	7	3	8
50 Atteintes sexuelles.....	44	2	2	1	9
51 Homicides commis d'enfants de moins de 15 ans.....	0	0	0	0	0
52 Violences, mauvais traitements et abandons d'enfants.....	73	7	16	3	27
53 Délits au sujet de la garde des mineurs.....	59	4	6	4	6
54 Non versement de pension alimentaire.....	25	11	9	7	7
55 Trafic et revente sans usage de stupéfiants.....	10	0	0	2	0
56 Usage - revente de stupéfiants.....	52	2	2	5	9
57 Usage de stupéfiants.....	606	73	23	48	108
58 Autres infractions à la législation sur les stupéfiants.....	0	0	0	2	3
59 Délits de débits de boissons et infractions à la réglementation sur l'alcool et le tabac.....	2	0	1	0	0
60 Fraudes alimentaires et infractions à l'hygiène.....	0	0	0	0	1
61 Autres délits contre la santé publique et la réglementation des professions médicales.....	0	0	1	1	0
62 Incendies volontaires de biens publics.....	12	3	1	5	9
63 Incendies volontaires de biens privés.....	183	17	3	14	147
64 Attentats à l'explosif contre des biens publics.....	0	0	0	0	0
65 Attentats à l'explosif contre des biens privés.....	0	0	0	0	0
66 Autres destructions et dégradations de biens publics.....	194	31	25	35	41
67 Autres destructions et dégradations de biens privés.....	888	63	26	30	111
68 Destructions et dégradations de véhicules privés.....	1 078	139	83	51	231
69 Infractions aux conditions générales d'entrée et de séjour des étrangers.....	120	0	0	1	0
70 Aide à l'entrée, à la circulation et au séjour des étrangers.....	2	0	0	0	0
71 Autres infractions à la police des étrangers.....	1	0	0	0	0
72 Outrages à dépositaires de l'autorité.....	141	16	2	14	17
73 Violences à dépositaires de l'autorité.....	143	11	5	7	13
74 Port ou détention d'armes prohibées.....	182	24	3	24	24
75 Atteintes aux intérêts fondamentaux de la Nation.....	1	0	0	0	0
76 Délits des courses et des jeux.....	0	0	0	0	0
77 Délits d'interdiction de séjour et de paraître.....	2	0	0	1	1
78 Destructions, cruautés et autres délits envers les animaux.....	4	1	1	0	1
79 Atteintes à l'environnement.....	0	1	0	0	0
80 Chasse et pêche.....	0	0	0	0	0
81 Faux documents d'identité.....	6	0	0	0	0
82 Faux documents concernant la circulation des véhicules.....	6	0	0	1	1
83 Autres faux documents administratifs.....	8	2	0	0	2
84 Faux en écriture publique et authentique.....	0	0	0	0	0
85 Autres faux en écriture.....	63	2	1	0	0
86 Fausse monnaie.....	11	0	0	0	2
87 Contrefaçons et fraudes industrielles et commerciales.....	4	0	1	0	0
88 Contrefaçons littéraires et artistiques.....	0	0	0	0	0
89 Falsifications et usages de chèques volés.....	599	51	10	11	36
90 Falsifications et usages de cartes de crédit.....	203	20	1	30	17
91 Escroqueries et abus de confiance.....	946	59	50	30	149
92 Infractions à la législation sur les chèques.....	2	6	1	0	11
93 Travail clandestin.....	10	1	3	1	2
94 Emploi d'étranger sans titre de travail.....	1	0	0	0	0
95 Marchandage - prêt de main d'oeuvre.....	0	0	0	0	0
96 Index non utilisé.....	0	0	0	0	0
97 Index non utilisé.....	0	0	0	0	0
98 Banqueroutes, abus de biens sociaux et autres délits de société.....	3	0	0	0	0
99 Index non utilisé.....	0	0	0	0	0
100 Index non utilisé.....	0	0	0	0	0
101 Prix illicites, publicité fausse et infractions aux règles de la concurrence.....	0	0	1	0	0
102 Achats et ventes sans facture.....	0	0	1	0	0
103 Infractions à l'exercice d'une profession réglementée.....	0	0	0	0	0
104 Infractions au droit de l'urbanisme et de la construction.....	1	0	0	0	0
105 Fraudes fiscales.....	0	0	0	0	0
106 Autres délits économiques et financiers.....	3	0	1	0	0
107 Autres délits.....	343	36	20	14	28
Total des infractions	17 672	1 138	628	778	2 621

Infractions constatées dans les compagnies de gendarmerie de :	BRIEY	LUNÉVILLE	NANCY	TOUL
1 Règlements de compte entre malfaiteurs.....	0	0	0	0
2 Homicides pour voler et à l'occasion de vols.....	0	0	0	0
3 Homicides pour d'autres motifs.....	0	1	2	0
4 Tentatives d'homicides pour voler et à l'occasion de vols.....	0	0	0	0
5 Tentatives d'homicides pour d'autres motifs.....	0	2	2	1
6 Coups et blessures volontaires suivis de mort.....	0	0	0	0
7 Autres coups et blessures volontaires criminels ou correctionnels.....	125	193	226	97
8 Prises d'otages à l'occasion de vols.....	0	0	0	0
9 Prises d'otages dans un autre but.....	0	0	0	0
10 Séquestrations.....	1	1	4	1
11 Menaces ou chantages pour extorsion de fonds.....	7	5	2	3
12 Menaces ou chantages dans un autre but.....	26	43	39	33
13 Atteintes à la dignité et à la personnalité.....	32	29	20	31
14 Violations de domicile.....	5	6	9	5
15 Vols à main armée contre des établissements financiers.....	0	1	0	0
16 Vols à main armée contre des établissements industriels ou commerciaux.....	2	2	2	1
17 Vols à main armée contre des entreprises de transports de fonds.....	0	0	0	0
18 Vols à main armée contre des particuliers à leur domicile.....	1	1	1	1
19 Autres vols à main armée.....	2	0	3	1
20 Vols avec armes blanches contre des établissements financiers, commerciaux ou industriels.....	0	0	3	2
21 Vols avec armes blanches contre des particuliers à leur domicile.....	0	0	1	1
22 Autres vols avec armes blanches.....	1	0	0	1
23 Vols violents sans arme contre des établissements financiers, commerciaux ou industriels.....	1	0	2	1
24 Vols violents sans arme contre des particuliers à leur domicile.....	1	0	2	1
25 Vols violents sans arme contre des femmes sur voie publique ou autre lieu public.....	1	3	4	0
26 Vols violents sans arme contre d'autres victimes.....	2	1	12	2
27 Cambriolages de locaux d'habitation principale.....	71	67	209	78
28 Cambriolages de résidences secondaires.....	3	18	19	9
29 Cambriolages de locaux industriels, commerciaux ou financiers.....	31	22	68	27
30 Cambriolages d'autres lieux.....	28	56	66	28
31 Vols avec entrée par ruse en tous lieux.....	3	6	4	5
32 Vols à la tire.....	2	17	32	6
33 Vols à l'étalage.....	10	6	27	2
34 Vols de véhicules de transport avec fret.....	0	0	0	1
35 Vols d'automobiles.....	53	44	141	61
36 Vols de véhicules motorisés à 2 roues.....	41	16	67	16
37 Vols à la roulotte.....	106	100	246	79
38 Vols d'accessoires sur véhicules à moteur immatriculés.....	20	63	116	42
39 Vols simples sur chantier.....	9	15	33	11
40 Vols simples sur exploitations agricoles.....	4	17	23	15
41 Autres vols simples contre des établissements publics ou privés.....	32	62	86	47
42 Autres vols simples contre des particuliers dans des locaux privés.....	103	167	208	119
43 Autres vols simples contre des particuliers dans des locaux ou lieux publics.....	33	93	186	101
44 Recels.....	30	31	44	6
45 Proxénétisme.....	0	0	1	1
46 Viols sur des majeur(e)s.....	2	5	8	2
47 Viols sur des mineur(e)s.....	5	8	13	10
48 Harcèlements sexuels et autres agressions sexuelles contre des majeur(e)s.....	0	2	6	1
49 Harcèlements sexuels et autres agressions sexuelles contre des mineur(e)s.....	4	20	10	19
50 Atteintes sexuelles.....	8	16	15	9
51 Homicides commis d'enfants de moins de 15 ans.....	0	0	0	2
52 Violences, mauvais traitements et abandons d'enfants.....	16	10	11	2
53 Délits au sujet de la garde des mineurs.....	37	27	36	16
54 Non versement de pension alimentaire.....	28	13	16	9
55 Trafic et revente sans usage de stupéfiants.....	2	3	4	3
56 Usage - revente de stupéfiants.....	5	21	33	11
57 Usage de stupéfiants.....	55	166	80	169
58 Autres infractions à la législation sur les stupéfiants.....	5	5	9	0
59 Délits de débits de boissons et infractions à la réglementation sur l'alcool et le tabac.....	0	1	1	0
60 Fraudes alimentaires et infractions à l'hygiène.....	2	1	1	0
61 Autres délits contre la santé publique et la réglementation des professions médicales.....	0	0	0	0
62 Incendies volontaires de biens publics.....	2	1	3	2
63 Incendies volontaires de biens privés.....	10	9	17	8
64 Attentats à l'explosif contre des biens publics.....	0	0	0	0
65 Attentats à l'explosif contre des biens privés.....	0	0	0	0
66 Autres destructions et dégradations de biens publics.....	21	51	76	28
67 Autres destructions et dégradations de biens privés.....	31	40	75	22
68 Destructions et dégradations de véhicules privés.....	23	14	63	18
69 Infractions aux conditions générales d'entrée et de séjour des étrangers.....	3	1	6	2
70 Aide à l'entrée, à la circulation et au séjour des étrangers.....	2	0	0	0
71 Autres infractions à la police des étrangers.....	0	0	0	1
72 Outrages à dépositaires de l'autorité.....	15	15	24	14
73 Violences à dépositaires de l'autorité.....	5	7	15	5
74 Port ou détention d'armes prohibées.....	5	18	20	14
75 Atteintes aux intérêts fondamentaux de la Nation.....	3	12	5	10
76 Délits des courses et des jeux.....	0	0	0	0
77 Délits interdiction de séjour et de paraître.....	0	0	1	0
78 Destructions, cruautés et autres délits envers les animaux.....	5	4	1	6
79 Atteintes à l'environnement.....	12	18	4	6
80 Chasse et pêche.....	2	0	0	0
81 Faux documents d'identité.....	1	1	4	0
82 Faux documents concernant la circulation des véhicules.....	1	1	0	2
83 Autres faux documents administratifs.....	1	0	4	1
84 Faux en écriture publique et authentique.....	1	2	3	0
85 Autres faux en écriture.....	6	5	9	5
86 Fausse monnaie.....	1	0	6	0
87 Contrefaçons et fraudes industrielles et commerciales.....	0	2	5	0
88 Contrefaçons littéraires et artistiques.....	0	6	0	0
89 Falsifications et usages de chèques volés.....	21	39	70	15
90 Falsifications et usages de cartes de crédit.....	12	20	27	14
91 Escroqueries et abus de confiance.....	102	155	265	110
92 Infractions à la législation sur les chèques.....	5	3	3	18
93 Travail clandestin.....	6	27	48	10
94 Emploi d'étranger sans titre de travail.....	0	1	0	0
95 Marchandage - prêt de main d'œuvre.....	0	1	0	0
96 Index non utilisé.....	0	0	0	0
97 Index non utilisé.....	0	0	0	0
98 Banqueroutes, abus de biens sociaux et autres délits de société.....	0	3	6	2
99 Index non utilisé.....	0	0	0	0
100 Index non utilisé.....	0	0	0	0
101 Prix illicites, publicité fausse et infractions aux règles de la concurrence.....	0	0	0	1
102 Achats et ventes sans facture.....	0	0	1	2
103 Infractions à l'exercice d'une profession réglementée.....	5	3	6	1
104 Infractions au droit de l'urbanisme et de la construction.....	1	0	5	2
105 Fraudes fiscales.....	0	0	1	0
106 Autres délits économiques et financiers.....	0	5	37	3
107 Autres délits.....	33	73	79	41
Total des infractions	1 290	1 923	3 042	1 452

Infractions constatées dans les circonscriptions de :	LUNÉVILLE	PONT-A-MOUSSON	TOUL	VILLERUPT
1 Règlements de compte entre malfaiteurs.....	0	0	0	0
2 Homicides pour voler et à l'occasion de vols.....	0	0	0	0
3 Homicides pour d'autres motifs.....	0	0	0	0
4 Tentatives d'homicides pour voler et à l'occasion de vols.....	0	0	0	0
5 Tentatives d'homicides pour d'autres motifs.....	0	0	0	0
6 Coups et blessures volontaires suivis de mort.....	0	0	0	0
7 Autres coups et blessures volontaires criminels ou correctionnels.....	79	81	88	43
8 Prises d'otages à l'occasion de vols.....	0	0	0	0
9 Prises d'otages dans un autre but.....	0	0	0	0
10 Séquestrations.....	0	0	0	1
11 Menaces ou chantages pour extorsion de fonds.....	2	2	7	0
12 Menaces ou chantages dans un autre but.....	27	25	31	14
13 Atteintes à la dignité et à la personnalité.....	1	10	6	3
14 Violations de domicile.....	1	0	1	0
15 Vols à main armée contre des établissements financiers.....	0	0	0	0
16 Vols à main armée contre des établissements industriels ou commerciaux.....	4	1	4	2
17 Vols à main armée contre des entreprises de transports de fonds.....	0	0	0	0
18 Vols à main armée contre des particuliers à leur domicile.....	0	2	1	0
19 Autres vols à main armée.....	0	0	1	0
20 Vols avec armes blanches contre des établissements financiers, commerciaux ou industriels.....	0	4	2	0
21 Vols avec armes blanches contre des particuliers à leur domicile.....	1	0	1	1
22 Autres vols avec armes blanches.....	2	2	1	2
23 Vols violents sans arme contre des établissements financiers, commerciaux ou industriels.....	0	0	1	0
24 Vols violents sans arme contre des particuliers à leur domicile.....	0	3	0	0
25 Vols violents sans arme contre des femmes sur voie publique ou autre lieu public.....	3	13	8	2
26 Vols violents sans arme contre d'autres victimes.....	6	7	6	5
27 Cambriolages de locaux d'habitation principale.....	58	38	38	54
28 Cambriolages de résidences secondaires.....	1	0	1	0
29 Cambriolages de locaux industriels, commerciaux ou financiers.....	33	16	31	9
30 Cambriolages d'autres lieux.....	22	24	48	31
31 Vols avec entrée par ruse en tous lieux.....	1	1	0	4
32 Vols à la tire.....	35	8	7	4
33 Vols à l'étalage.....	41	7	33	2
34 Vols de véhicules de transport avec fret.....	0	0	0	0
35 Vols d'automobiles.....	52	33	58	35
36 Vols de véhicules motorisés à 2 roues.....	24	23	45	16
37 Vols à la roulotte.....	141	58	54	63
38 Vols d'accessoires sur véhicules à moteur immatriculés.....	84	49	78	45
39 Vols simples sur chantier.....	3	9	7	1
40 Vols simples sur exploitations agricoles.....	0	0	0	0
41 Autres vols simples contre des établissements publics ou privés.....	25	29	25	6
42 Autres vols simples contre des particuliers dans des locaux privés.....	96	46	56	24
43 Autres vols simples contre des particuliers dans des locaux ou lieux publics.....	79	94	20	55
44 Recels.....	17	4	58	4
45 Proxénétisme.....	0	0	0	0
46 Vols sur des majeur(e)s.....	1	0	0	1
47 Vols sur des mineur(e)s.....	0	2	3	3
48 Harcèlements sexuels et autres agressions sexuelles contre des majeur(e)s.....	2	2	2	0
49 Harcèlements sexuels et autres agressions sexuelles contre des mineur(e)s.....	0	7	5	1
50 Atteintes sexuelles.....	6	6	3	7
51 Homicides commis d'enfants de moins de 15 ans.....	0	0	0	0
52 Violences, mauvais traitements et abandons d'enfants.....	3	2	27	1
53 Délits au sujet de la garde des mineurs.....	4	3	6	2
54 Non versement de pension alimentaire.....	0	3	5	2
55 Trafic et revente sans usage de stupéfiants.....	1	1	2	0
56 Usage - revente de stupéfiants.....	13	4	15	7
57 Usage de stupéfiants.....	190	84	146	44
58 Autres infractions à la législation sur les stupéfiants.....	17	0	5	0
59 Délits de délits de boissons et infractions à la réglementation sur l'alcool et le tabac.....	0	0	0	0
60 Fraudes alimentaires et infractions à l'hygiène.....	0	0	0	0
61 Autres délits contre la santé publique et la réglementation des professions médicales.....	0	0	0	0
62 Incendies volontaires de biens publics.....	2	0	20	0
63 Incendies volontaires de biens privés.....	13	6	11	7
64 Attentats à l'explosif contre des biens publics.....	0	0	0	0
65 Attentats à l'explosif contre des biens privés.....	0	0	0	0
66 Autres destructions et dégradations de biens publics.....	17	26	16	2
67 Autres destructions et dégradations de biens privés.....	49	43	35	31
68 Destructions et dégradations de véhicules privés.....	109	75	73	86
69 Infractions aux conditions générales d'entrée et de séjour des étrangers.....	5	4	2	1
70 Aide à l'entrée, à la circulation et au séjour des étrangers.....	1	1	0	0
71 Autres infractions à la police des étrangers.....	0	0	1	0
72 Outrages à dépositaires de l'autorité.....	8	12	35	6
73 Violences à dépositaires de l'autorité.....	10	10	18	3
74 Port ou détention d'armes prohibées.....	10	15	24	11
75 Atteintes aux intérêts fondamentaux de la Nation.....	0	0	0	1
76 Délits des courses et des jeux.....	0	0	0	0
77 Délits d'interdiction de séjour et de paraître.....	0	0	0	0
78 Destructions, cruautés et autres délits envers les animaux.....	0	0	0	0
79 Atteintes à l'environnement.....	0	0	1	0
80 Chasse et pêche.....	0	0	0	0
81 Faux documents d'identité.....	1	0	0	0
82 Faux documents concernant la circulation des véhicules.....	3	0	1	2
83 Autres faux documents administratifs.....	1	0	1	0
84 Faux en écriture publique et authentique.....	2	0	5	0
85 Autres faux en écriture.....	1	1	1	4
86 Fausse monnaie.....	0	5	1	0
87 Contrefaçons et fraudes industrielles et commerciales.....	0	1	0	0
88 Contrefaçons littéraires et artistiques.....	0	0	0	0
89 Falsifications et usages de chèques volés.....	38	17	104	0
90 Falsifications et usages de cartes de crédit.....	16	6	12	15
91 Escroqueries et abus de confiance.....	24	30	43	68
92 Infractions à la législation sur les chèques.....	0	0	24	1
93 Travail clandestin.....	3	1	2	3
94 Emploi d'étranger sans titre de travail.....	1	0	0	0
95 Marchandage - prêt de main d'oeuvre.....	0	0	0	0
96 Index non utilisé.....	0	0	0	0
97 Index non utilisé.....	0	0	0	0
98 Banqueroutes, abus de biens sociaux et autres délits de société.....	0	2	2	0
99 Index non utilisé.....	0	0	0	0
100 Index non utilisé.....	0	0	0	0
101 Prix illicites, publicité fautive et infractions aux règles de la concurrence.....	0	0	1	0
102 Achats et ventes sans facture.....	0	0	0	0
103 Infractions à l'exercice d'une profession réglementée.....	0	0	0	0
104 Infractions au droit de l'urbanisme et de la construction.....	1	0	3	0
105 Fraudes fiscales.....	0	0	1	0
106 Autres délits économiques et financiers.....	0	0	3	1
107 Autres délits.....	23	14	53	19
Total des infractions	1 413	972	1 429	755

DÉPARTEMENT DE LA MEUSE (55)

Données départementales année 2009 faits constatés (services de police et unités de gendarmerie)	Gendarmerie nationale			Police nationale			Total	
	nombre	variation	part dans le total	nombre	variation	part dans le total	nombre	variation
TOTAL DES INFRACTIONS	3 714	-4,11%	52,91	3 305	-0,96%	47,09	7 019	-2,65%
<i>Délinquance de voie publique</i>	1 086	2,07%	48,57	1 150	-3,69%	51,43	2 236	-0,97%
<i>Infractions révélées par l'action des services</i>	480	-23,20%	50,26	475	36,49%	49,74	955	-1,85%
<i>Atteintes volontaires à l'intégrité physique</i>	453	9,42%	51,30	430	3,37%	48,70	883	6,39%
<i>Atteintes aux biens</i>	1 885	0,48%	51,17	1 799	-4,51%	48,83	3 684	-2,02%
VOLS (y compris recels)	1 744	3,32%	56,53	1 341	6,34%	43,47	3 085	4,61%
* Vols à main armée	3	-	37,50	5	150,00%	62,50	8	300,00%
* Autres vols avec violences	23	155,56%	41,82	32	-5,88%	58,18	55	27,91%
* Cambriolages	381	-1,04%	60,28	251	19,52%	39,72	632	6,22%
<i>dont - résidences principales</i>	197	38,73%	68,88	89	18,67%	31,12	286	31,80%
<i>- résidences secondaires</i>	36	-41,94%	94,74	2	100,00%	5,26	38	-39,68%
<i>- locaux industriels, commerciaux ou financiers</i>	81	-35,20%	61,36	51	-5,56%	38,64	132	-26,26%
* Vols avec entrée par ruse	36	176,92%	90,00	4	-42,86%	10,00	40	100,00%
* Vols d'automobiles et de véhicules de transport avec fret	146	32,73%	62,93	86	24,64%	37,07	232	29,61%
* Vols de véhicules motorisés à deux roues	37	2,78%	41,57	52	6,12%	58,43	89	4,71%
* Vols à la roulotte	172	13,16%	45,87	203	50,37%	54,13	375	30,66%
* Vols d'accessoires sur véhicules immatriculés	105	-2,78%	58,66	74	-15,91%	41,34	179	-8,67%
* Autres vols simples	764	-6,72%	55,81	605	-6,64%	44,19	1 369	-6,68%
<i>dont - vols au préjudice des particuliers</i>	468	-2,30%	55,12	381	-4,51%	44,88	849	-3,30%
<i>dont - vols à la tire</i>	27	-34,15%	62,79	16	45,45%	37,21	43	-17,31%
<i>dont - vols au préjudice d'établissements publics ou privés</i>	156	4,00%	63,67	89	-18,35%	36,33	245	-5,41%
<i>dont - vols à l'étalage</i>	29	-38,30%	19,21	122	-10,29%	80,79	151	-17,49%
* Recels	77	37,50%	72,64	29	52,63%	27,36	106	41,33%
ESCROQUERIES ET INFRACTIONS ÉCONOMIQUES ET FINANCIÈRES	533	6,81%	56,40	412	-5,07%	43,60	945	1,29%
* Escroqueries, faux et contrefaçons	464	8,16%	54,72	384	-5,65%	45,28	848	1,44%
<i>dont - escroqueries et abus de confiance</i>	354	14,19%	58,61	250	30,21%	41,39	604	20,32%
<i>- falsifications et usages de chèques volés</i>	43	-20,37%	30,28	99	-43,75%	69,72	142	-38,26%
<i>- falsifications et usages de cartes de crédit</i>	39	-4,88%	65,00	21	-25,00%	35,00	60	-13,04%
<i>- faux en écriture (publique, authentique et autres)</i>	16	6,67%	61,54	10	150,00%	38,46	26	36,84%
<i>- contrefaçons et fraudes (sauf fiscales)</i>	8	100,00%	88,89	1	-	11,11	9	125,00%
* Délinquance économique et financière	61	0,00%	74,39	21	61,54%	25,61	82	10,81%
<i>dont - travail clandestin</i>	31	3,33%	70,45	13	160,00%	29,55	44	25,71%
<i>- emploi d'étranger sans titre de travail</i>	2	100,00%	66,67	1	0,00%	33,33	3	50,00%
* Infractions à la législation sur les chèques sauf chèques volés	8	-11,11%	53,33	7	-50,00%	46,67	15	-34,78%
CRIMES ET DÉLITS CONTRE LES PERSONNES	610	-2,40%	56,48	470	-3,29%	43,52	1 080	-2,79%
* Homicides	2	0,00%	100,00	0	-100,00%	-	2	-33,33%
<i>dont - tentatives d'homicides</i>	0	-	-	0	-100,00%	-	0	-100,00%
* Coups et blessures volontaires	258	11,21%	56,70	197	4,79%	43,30	455	8,33%
<i>dont - coups et blessures volontaires non suivis de mort</i>	257	10,78%	56,61	197	5,35%	43,39	454	8,35%
* Autres atteintes contre les personnes	188	-11,32%	56,97	142	5,19%	43,03	330	-4,90%
<i>dont - menaces et chantages</i>	91	26,39%	48,40	97	16,87%	51,60	188	21,29%
<i>- atteintes à la dignité et la personnalité</i>	81	-65,97%	69,83	35	-151,47%	30,17	116	-31,76%
* Atteintes aux moeurs	60	-10,45%	52,17	55	0,00%	47,83	115	-5,74%
<i>dont - viols</i>	9	-64,00%	30,00	21	31,25%	70,00	30	-26,83%
<i>dont - sur mineur(e)s</i>	4	-80,00%	23,53	13	30,00%	76,47	17	-43,33%
<i>dont - agressions sexuelles y compris harcèlements</i>	25	8,70%	59,52	17	-22,73%	40,48	42	-6,67%
<i>dont - sur mineur(e)s</i>	17	-10,53%	65,38	9	-50,00%	34,62	26	-29,73%
<i>dont - autres atteintes sexuelles</i>	25	38,89%	59,52	17	0,00%	40,48	42	20,00%
* Infractions contre la famille et l'enfant	102	-8,93%	57,30	76	-28,97%	42,70	178	-18,72%
<i>dont - violences, mauvais traitements, abandons</i>	16	-23,81%	40,00	24	-38,46%	60,00	40	-33,33%
AUTRES INFRACTIONS (dont Stupéfiants)	827	-22,05%	43,32	1 082	-6,40%	56,68	1 909	-13,89%
* Infractions à la législation sur les stupéfiants	286	-38,10%	47,43	317	69,52%	52,57	603	-7,09%
<i>dont - trafic ou revente sans usage</i>	12	-40,00%	85,71	2	-60,00%	14,29	14	-44,00%
<i>- usage - revente</i>	68	-47,29%	55,28	55	266,67%	44,72	123	-14,58%
<i>- consommation</i>	176	-20,00%	40,84	255	58,39%	59,16	431	13,12%
* Délits à la police des étrangers	15	-40,00%	55,56	12	-76,92%	44,44	27	-64,94%
<i>dont - infractions aux conditions d'entrée et de séjour</i>	15	-37,50%	62,50	9	-77,50%	37,50	24	-62,50%
<i>- aide à l'entrée, à la circulation et au séjour</i>	0	-	-	2	-80,00%	100,00	2	-80,00%
* Destructions, dégradations	218	-10,66%	30,92	487	-24,14%	69,08	705	-20,43%
<i>dont - attentats par explosifs</i>	0	-	-	0	-	-	0	-
<i>- incendies volontaires</i>	20	5,26%	27,78	52	18,18%	72,22	72	14,29%
<i>- autres destructions et dégradations de biens publics</i>	69	-15,85%	50,00	69	-33,65%	50,00	138	-25,81%
<i>- destructions et dégradations de véhicules privés</i>	48	41,18%	15,05	271	-22,57%	84,95	319	-16,93%
<i>- autres destructions et dégradations de biens privés</i>	81	-25,69%	46,02	95	-34,03%	53,98	176	-30,43%
* Délits divers	308	-6,67%	53,66	266	-3,27%	46,34	574	-5,12%
<i>dont - faux documents (identité, circulation et autres)</i>	14	-12,50%	60,87	9	-30,77%	39,13	23	-20,69%
<i>- outrages à dépositaires de l'autorité</i>	56	-9,68%	57,14	42	13,51%	42,86	98	-1,01%
<i>- violences à dépositaires de l'autorité</i>	25	-13,79%	43,10	33	6,45%	56,90	58	-3,33%
<i>- port ou détention d'armes prohibées</i>	29	26,09%	24,17	91	42,19%	75,83	120	37,93%
<i>- pêche, chasse et atteintes à l'environnement</i>	20	150,00%	95,24	1	-75,00%	4,76	21	75,00%
<i>- autres délits divers non spécifiés</i>	144	-18,64%	62,61	86	-21,82%	37,39	230	-19,86%

Infractions constatées dans les circonscriptions de :	BAR-LE-DUC	VERDUN
1 Règlements de compte entre malfaiteurs.....	0	0
2 Homicides pour voler et à l'occasion de vols.....	0	0
3 Homicides pour d'autres motifs.....	0	0
4 Tentatives d'homicides pour voler et à l'occasion de vols.....	0	0
5 Tentatives d'homicides pour d'autres motifs.....	0	0
6 Coups et blessures volontaires suivis de mort.....	0	0
7 Autres coups et blessures volontaires criminels ou correctionnels.....	89	108
8 Prises d'otages à l'occasion de vols.....	0	0
9 Prises d'otages dans un autre but.....	0	0
10 Séquestrations.....	2	2
11 Menaces ou chantages pour extorsion de fonds.....	2	7
12 Menaces ou chantages dans un autre but.....	45	43
13 Atteintes à la dignité et à la personnalité.....	16	19
14 Violations de domicile.....	2	4
15 Vols à main armée contre des établissements financiers.....	0	0
16 Vols à main armée contre des établissements industriels ou commerciaux.....	1	2
17 Vols à main armée contre des entreprises de transports de fonds.....	0	0
18 Vols à main armée contre des particuliers à leur domicile.....	0	0
19 Autres vols à main armée.....	0	2
20 Vols avec armes blanches contre des établissements financiers, commerciaux ou industriels.....	0	0
21 Vols avec armes blanches contre des particuliers à leur domicile.....	0	1
22 Autres vols avec armes blanches.....	0	3
23 Vols violents sans arme contre des établissements financiers, commerciaux ou industriels.....	0	0
24 Vols violents sans arme contre des particuliers à leur domicile.....	0	3
25 Vols violents sans arme contre des femmes sur voie publique ou autre lieu public.....	5	10
26 Vols violents sans arme contre d'autres victimes.....	5	5
27 Cambriolages de locaux d'habitation principale.....	28	61
28 Cambriolages de résidences secondaires.....	1	1
29 Cambriolages de locaux industriels, commerciaux ou financiers.....	25	26
30 Cambriolages d'autres lieux.....	36	73
31 Vols avec entrée par ruse en tous lieux.....	3	1
32 Vols à la tire.....	3	13
33 Vols à l'étalage.....	54	68
34 Vols de véhicules de transport avec fret.....	0	0
35 Vols d'automobiles.....	48	38
36 Vols de véhicules motorisés à 2 roues.....	17	34
37 Vols à la roulotte.....	46	157
38 Vols d'accessoires sur véhicules à moteur immatriculés.....	40	34
39 Vols simples sur chantier.....	4	9
40 Vols simples sur exploitations agricoles.....	0	0
41 Autres vols simples contre des établissements publics ou privés.....	33	56
42 Autres vols simples contre des particuliers dans des locaux privés.....	53	68
43 Autres vols simples contre des particuliers dans des locaux ou lieux publics.....	55	189
44 Recels.....	10	19
45 Proxénétisme.....	0	0
46 Viols sur des majeur(e)s.....	1	7
47 Viols sur des mineur(e)s.....	5	8
48 Harcèlements sexuels et autres agressions sexuelles contre des majeur(e)s.....	1	7
49 Harcèlements sexuels et autres agressions sexuelles contre des mineur(e)s.....	0	9
50 Atteintes sexuelles.....	9	8
51 Homicides commis d'enfants de moins de 15 ans.....	0	0
52 Violences, mauvais traitements et abandons d'enfants.....	13	11
53 Délits au sujet de la garde des mineurs.....	19	19
54 Non versement de pension alimentaire.....	7	7
55 Trafic et revente sans usage de stupéfiants.....	2	0
56 Usage - revente de stupéfiants.....	47	8
57 Usage de stupéfiants.....	161	93
58 Autres infractions à la législation sur les stupéfiants.....	4	0
59 Délits de débits de boissons et infractions à la réglementation sur l'alcool et le tabac.....	0	0
60 Fraudes alimentaires et infractions à l'hygiène.....	0	1
61 Autres délits contre la santé publique et la réglementation des professions médicales.....	0	1
62 Incendies volontaires de biens publics.....	4	15
63 Incendies volontaires de biens privés.....	7	26
64 Attentats à l'explosif contre des biens publics.....	0	0
65 Attentats à l'explosif contre des biens privés.....	0	0
66 Autres destructions et dégradations de biens publics.....	25	44
67 Autres destructions et dégradations de biens privés.....	33	62
68 Destructions et dégradations de véhicules privés.....	92	179
69 Infractions aux conditions générales d'entrée et de séjour des étrangers.....	1	5
70 Aide à l'entrée, à la circulation et au séjour des étrangers.....	0	1
71 Autres infractions à la police des étrangers.....	0	1
72 Outrages à dépositaires de l'autorité.....	30	12
73 Violences à dépositaires de l'autorité.....	19	14
74 Port ou détention d'armes prohibées.....	27	64
75 Atteintes aux intérêts fondamentaux de la Nation.....	0	1
76 Délits des courses et des jeux.....	0	0
77 Délits d'interdiction de séjour et de paraître.....	0	0
78 Destructions, cruautés et autres délits envers les animaux.....	0	1
79 Atteintes à l'environnement.....	0	1
80 Chasse et pêche.....	0	0
81 Faux documents d'identité.....	0	1
82 Faux documents concernant la circulation des véhicules.....	0	5
83 Autres faux documents administratifs.....	2	0
84 Faux en écriture publique et authentique.....	0	0
85 Autres faux en écriture.....	6	2
86 Fausse monnaie.....	1	2
87 Contrefaçons et fraudes industrielles et commerciales.....	1	0
88 Contrefaçons littéraires et artistiques.....	0	0
89 Falsifications et usages de chèques volés.....	23	76
90 Falsifications et usages de cartes de crédit.....	6	15
91 Escroqueries et abus de confiance.....	119	129
92 Infractions à la législation sur les chèques.....	2	5
93 Travail clandestin.....	3	10
94 Emploi d'étranger sans titre de travail.....	0	1
95 Marchandage - prêt de main d'oeuvre.....	0	2
96 Index non utilisé.....	0	0
97 Index non utilisé.....	0	0
98 Banqueroutes, abus de biens sociaux et autres délits de société.....	0	0
99 Index non utilisé.....	0	0
100 Index non utilisé.....	0	0
101 Prix illicites, publicité fausse et infractions aux règles de la concurrence.....	0	0
102 Achats et ventes sans facture.....	0	1
103 Infractions à l'exercice d'une profession réglementée.....	0	1
104 Infractions au droit de l'urbanisme et de la construction.....	0	0
105 Fraudes fiscales.....	0	0
106 Autres délits économiques et financiers.....	2	0
107 Autres délits.....	35	45
Total des infractions	1 330	1 956

Infractions constatées dans les compagnies de gendarmerie de :	BAR-LE-DUC	COMMERCY	VERDUN
1 Règlements de compte entre malfaiteurs.....	0	0	0
2 Homicides pour voler et à l'occasion de vols.....	0	0	0
3 Homicides pour d'autres motifs.....	2	0	0
4 Tentatives d'homicides pour voler et à l'occasion de vols.....	0	0	0
5 Tentatives d'homicides pour d'autres motifs.....	0	0	0
6 Coups et blessures volontaires suivis de mort.....	0	1	0
7 Autres coups et blessures volontaires criminels ou correctionnels.....	53	82	122
8 Prises d'otages à l'occasion de vols.....	0	0	0
9 Prises d'otages dans un autre but.....	0	0	0
10 Séquestrations.....	0	0	1
11 Menaces ou chantages pour extorsion de fonds.....	2	2	1
12 Menaces ou chantages dans un autre but.....	20	30	36
13 Atteintes à la dignité et à la personnalité.....	20	22	39
14 Violations de domicile.....	4	7	4
15 Vols à main armée contre des établissements financiers.....	0	0	0
16 Vols à main armée contre des établissements industriels ou commerciaux.....	1	1	0
17 Vols à main armée contre des entreprises de transports de fonds.....	0	0	0
18 Vols à main armée contre des particuliers à leur domicile.....	0	1	0
19 Autres vols à main armée.....	0	0	0
20 Vols avec armes blanches contre des établissements financiers, commerciaux ou industriels.....	0	1	1
21 Vols avec armes blanches contre des particuliers à leur domicile.....	1	1	0
22 Autres vols avec armes blanches.....	1	1	1
23 Vols violents sans arme contre des établissements financiers, commerciaux ou industriels.....	0	1	1
24 Vols violents sans arme contre des particuliers à leur domicile.....	0	2	1
25 Vols violents sans arme contre des femmes sur voie publique ou autre lieu public.....	2	1	1
26 Vols violents sans arme contre d'autres victimes.....	4	2	1
27 Cambriolages de locaux d'habitation principale.....	85	57	55
28 Cambriolages de résidences secondaires.....	6	13	17
29 Cambriolages de locaux industriels, commerciaux ou financiers.....	29	27	25
30 Cambriolages d'autres lieux.....	25	16	26
31 Vols avec entrée par ruse en tous lieux.....	14	8	14
32 Vols à la tire.....	11	3	13
33 Vols à l'étalage.....	7	13	9
34 Vols de véhicules de transport avec fret.....	0	1	0
35 Vols d'automobiles.....	82	31	32
36 Vols de véhicules motorisés à 2 roues.....	18	13	6
37 Vols à la roulotte.....	50	65	57
38 Vols d'accessoires sur véhicules à moteur immatriculés.....	38	50	17
39 Vols simples sur chantier.....	11	14	23
40 Vols simples sur exploitations agricoles.....	22	22	19
41 Autres vols simples contre des établissements publics ou privés.....	29	79	48
42 Autres vols simples contre des particuliers dans des locaux privés.....	59	93	99
43 Autres vols simples contre des particuliers dans des locaux ou lieux publics.....	40	67	83
44 Recels.....	7	18	51
45 Proxénétisme.....	1	0	0
46 Viols sur des majeur(e)s.....	1	0	4
47 Viols sur des mineur(e)s.....	1	1	2
48 Harcèlements sexuels et autres agressions sexuelles contre des majeur(e)s.....	4	2	2
49 Harcèlements sexuels et autres agressions sexuelles contre des mineur(e)s.....	4	5	8
50 Atteintes sexuelles.....	10	9	6
51 Homicides commis d'enfants de moins de 15 ans.....	0	0	0
52 Violences, mauvais traitements et abandons d'enfants.....	3	8	5
53 Délits au sujet de la garde des mineurs.....	16	12	25
54 Non versement de pension alimentaire.....	8	9	16
55 Trafic et revente sans usage de stupéfiants.....	1	2	9
56 Usage - revente de stupéfiants.....	6	33	29
57 Usage de stupéfiants.....	17	85	70
58 Autres infractions à la législation sur les stupéfiants.....	2	5	23
59 Délits de débits de boissons et infractions à la réglementation sur l'alcool et le tabac.....	0	1	3
60 Fraudes alimentaires et infractions à l'hygiène.....	0	2	0
61 Autres délits contre la santé publique et la réglementation des professions médicales.....	0	0	0
62 Incendies volontaires de biens publics.....	0	2	4
63 Incendies volontaires de biens privés.....	7	3	4
64 Attentats à l'explosif contre des biens publics.....	0	0	0
65 Attentats à l'explosif contre des biens privés.....	0	0	0
66 Autres destructions et dégradations de biens publics.....	24	25	20
67 Autres destructions et dégradations de biens privés.....	31	28	22
68 Destructions et dégradations de véhicules privés.....	11	27	10
69 Infractions aux conditions générales d'entrée et de séjour des étrangers.....	2	9	0
70 Aide à l'entrée, à la circulation et au séjour des étrangers.....	0	0	0
71 Autres infractions à la police des étrangers.....	0	0	0
72 Outrages à dépositaires de l'autorité.....	9	22	24
73 Violences à dépositaires de l'autorité.....	6	12	6
74 Port ou détention d'armes prohibées.....	5	16	8
75 Atteintes aux intérêts fondamentaux de la Nation.....	0	2	6
76 Délits des courses et des jeux.....	0	0	0
77 Délits interdiction de séjour et de paraître.....	0	0	0
78 Destructions, cruautés et autres délits envers les animaux.....	2	0	4
79 Atteintes à l'environnement.....	3	6	9
80 Chasse et pêche.....	0	0	1
81 Faux documents d'identité.....	0	2	2
82 Faux documents concernant la circulation des véhicules.....	1	0	0
83 Autres faux documents administratifs.....	4	5	0
84 Faux en écriture publique et authentique.....	2	2	2
85 Autres faux en écriture.....	2	4	4
86 Fausse monnaie.....	0	1	3
87 Contrefaçons et fraudes industrielles et commerciales.....	0	6	2
88 Contrefaçons littéraires et artistiques.....	0	0	0
89 Falsifications et usages de chèques volés.....	2	31	10
90 Falsifications et usages de cartes de crédit.....	6	29	4
91 Escroqueries et abus de confiance.....	103	122	129
92 Infractions à la législation sur les chèques.....	0	4	4
93 Travail clandestin.....	3	11	16
94 Emploi d'étranger sans titre de travail.....	2	0	0
95 Marchandage - prêt de main d'oeuvre.....	0	1	0
96 Index non utilisé.....	0	0	0
97 Index non utilisé.....	0	0	0
98 Banqueroutes, abus de biens sociaux et autres délits de société.....	2	2	0
99 Index non utilisé.....	0	0	0
100 Index non utilisé.....	0	0	0
101 Prix illicites, publicité fausse et infractions aux règles de la concurrence.....	0	1	0
102 Achats et ventes sans facture.....	0	2	0
103 Infractions à l'exercice d'une profession réglementée.....	1	0	2
104 Infractions au droit de l'urbanisme et de la construction.....	4	5	1
105 Fraudes fiscales.....	1	0	0
106 Autres délits économiques et financiers.....	1	3	2
107 Autres délits.....	18	77	49
Total des infractions	969	1 379	1 353

DÉPARTEMENT DE LA MOSELLE (57)

Données départementales année 2009 faits constatés (services de police et unités de gendarmerie)	Gendarmerie nationale			Police nationale			Total	
	nombre	variation	part dans le total	nombre	variation	part dans le total	nombre	variation
TOTAL DES INFRACTIONS	14 861	-5,14%	31,09	32 937	-0,77%	68,91	47 798	-2,17%
<i>Délinquance de voie publique</i>	5 205	-5,45%	27,51	13 718	-2,95%	72,49	18 923	-3,65%
<i>Infractions révélées par l'action des services</i>	1 675	-16,38%	26,71	4 595	1,70%	73,29	6 270	-3,85%
<i>Atteintes volontaires à l'intégrité physique</i>	1 596	-5,79%	25,52	4 657	9,58%	74,48	6 253	5,20%
<i>Atteintes aux biens</i>	8 145	-5,48%	29,33	19 627	-1,73%	70,67	27 772	-2,86%
VOLS (y compris recels)	7 422	-4,24%	34,50	14 093	1,13%	65,50	21 515	-0,79%
* Vols à main armée	31	19,23%	25,20	92	100,00%	74,80	123	70,83%
* Autres vols avec violences	81	-3,57%	9,31	789	15,18%	90,69	870	13,13%
* Cambriolages	1 657	3,37%	42,24	2 266	1,84%	57,76	3 923	2,48%
<i>dont - résidences principales</i>	758	-14,25%	47,11	851	-5,97%	52,89	1 609	-10,06%
<i>- résidences secondaires</i>	57	5,56%	95,00	3	-	5,00	60	11,11%
<i>- locaux industriels, commerciaux ou financiers</i>	510	32,12%	44,54	635	-1,55%	55,46	1 145	11,06%
* Vols avec entrée par ruse	52	-1,89%	65,00	28	-60,00%	35,00	80	-34,96%
* Vols d'automobiles et de véhicules de transport avec fret	529	-8,16%	35,96	942	5,37%	64,04	1 471	0,07%
* Vols de véhicules motorisés à deux roues	207	26,22%	22,38	718	24,65%	77,62	925	25,00%
* Vols à la roulotte	1 415	-8,83%	40,73	2 059	-5,20%	59,27	3 474	-6,71%
* Vols d'accessoires sur véhicules immatriculés	294	-5,77%	17,99	1 340	2,92%	82,01	1 634	1,24%
* Autres vols simples	2 987	-5,92%	34,65	5 633	-1,73%	65,35	8 620	-3,22%
<i>dont - vols au préjudice des particuliers</i>	2 153	-2,05%	34,96	4 005	-0,89%	65,04	6 158	-1,30%
<i>dont - vols à la tire</i>	313	1,62%	39,27	484	-14,49%	60,73	797	-8,81%
<i>dont - vols au préjudice d'établissements publics ou privés</i>	382	-20,08%	37,38	640	-6,02%	62,62	1 022	-11,82%
<i>dont - vols à l'étalage</i>	227	-6,97%	19,88	915	-0,65%	80,12	1 142	-1,97%
* Recels	169	-17,96%	42,78	226	-3,42%	57,22	395	-10,23%
ESCROQUERIES ET INFRACTIONS ÉCONOMIQUES ET FINANCIÈRES	2 188	15,16%	40,28	3 244	-4,98%	59,72	5 432	2,22%
* Escroqueries, faux et contrefaçons	1 896	20,92%	40,34	2 804	-2,74%	59,66	4 700	5,59%
<i>dont - escroqueries et abus de confiance</i>	1 459	14,52%	42,20	1 998	7,42%	57,80	3 457	10,31%
<i>- falsifications et usages de chèques volés</i>	154	35,09%	27,85	399	-32,72%	72,15	553	-21,78%
<i>- falsifications et usages de cartes de crédit</i>	89	23,61%	23,18	295	-11,68%	76,82	384	-5,42%
<i>- faux en écriture (publique, authentique et autres)</i>	60	-27,71%	45,80	71	2,90%	54,20	131	-13,82%
<i>- contrefaçons et fraudes (sauf fiscales)</i>	110	633,33%	98,21	2	-83,33%	1,79	112	314,81%
* Délinquance économique et financière	234	-20,14%	37,14	396	-13,16%	62,86	630	-15,89%
<i>dont - travail clandestin</i>	107	-23,02%	31,94	228	-11,97%	68,06	335	-15,83%
<i>- emploi d'étranger sans titre de travail</i>	5	25,00%	6,94	67	-43,70%	93,06	72	-41,46%
* Infractions à la législation sur les chèques sauf chèques volés	58	48,72%	56,86	44	-41,33%	43,14	102	-10,53%
CRIMES ET DÉLITS CONTRE LES PERSONNES	2 274	-3,68%	33,38	4 538	7,46%	66,62	6 812	3,46%
* Homicides	11	22,22%	45,83	13	-7,14%	54,17	24	4,35%
<i>dont - tentatives d'homicides</i>	7	133,33%	63,64	4	-20,00%	36,36	11	37,50%
* Coups et blessures volontaires	934	-3,71%	32,40	1 949	8,16%	67,60	2 883	4,00%
<i>dont - coups et blessures volontaires non suivis de mort</i>	934	-3,51%	32,42	1 947	8,11%	67,58	2 881	4,04%
* Autres atteintes contre les personnes	596	-8,73%	28,46	1 498	7,69%	71,54	2 094	2,45%
<i>dont - menaces et chantages</i>	312	0,65%	23,04	1 042	9,92%	76,96	1 354	7,63%
<i>- atteintes à la dignité et la personnalité</i>	241	1,26%	38,19	390	-8,67%	61,81	631	-5,11%
* Atteintes aux mœurs	186	-17,33%	40,17	277	-2,81%	59,83	463	-9,22%
<i>dont - viols</i>	48	-12,73%	39,67	73	0,00%	60,33	121	-5,47%
<i>dont - sur mineur(e)s</i>	27	-12,90%	45,00	33	-13,16%	55,00	60	-13,04%
<i>dont - agressions sexuelles y compris harcèlements</i>	59	-34,44%	32,60	122	-3,94%	67,40	181	-16,59%
<i>dont - sur mineur(e)s</i>	41	-6,82%	36,28	72	-4,00%	63,72	113	-5,04%
<i>dont - autres atteintes sexuelles</i>	76	-1,30%	49,35	78	-4,88%	50,65	154	-3,14%
* Infractions contre la famille et l'enfant	547	8,53%	40,58	801	9,58%	59,42	1 348	9,15%
<i>dont - violences, mauvais traitements, abandons</i>	75	11,94%	23,29	247	24,75%	76,71	322	21,51%
AUTRES INFRACTIONS (dont Stupéfiants)	2 977	-18,55%	21,21	11 062	-4,80%	78,79	14 039	-8,09%
* Infractions à la législation sur les stupéfiants	1 106	-17,71%	37,43	1 849	-2,79%	62,57	2 955	-8,96%
<i>dont - trafic ou revente sans usage</i>	42	-17,65%	47,19	47	0,00%	52,81	89	-9,18%
<i>- usage - revente</i>	157	-1,88%	42,90	209	5,56%	57,10	366	2,23%
<i>- consommation</i>	801	-8,04%	33,91	1 561	-4,82%	66,09	2 362	-5,93%
* Délits à la police des étrangers	94	-19,66%	5,67	1 563	15,52%	94,33	1 657	12,72%
<i>dont - infractions aux conditions d'entrée et de séjour</i>	88	-2,22%	6,09	1 357	21,16%	93,91	1 445	19,42%
<i>- aide à l'entrée, à la circulation et au séjour</i>	3	-66,67%	1,59	186	-10,14%	98,41	189	-12,50%
* Destructions, dégradations	892	-16,79%	13,41	5 760	-8,13%	86,59	6 652	-9,40%
<i>dont - attentats par explosifs</i>	0	-	-	0	-	-	0	-
<i>- incendies volontaires</i>	202	13,48%	22,32	703	20,17%	77,68	905	18,61%
<i>- autres destructions et dégradations de biens publics</i>	259	-16,72%	34,53	491	-8,57%	65,47	750	-11,56%
<i>- destructions et dégradations de véhicules privés</i>	197	-24,81%	6,63	2 775	-12,43%	93,37	2 972	-13,38%
<i>- autres destructions et dégradations de biens privés</i>	234	-27,10%	11,56	1 791	-9,50%	88,44	2 025	-11,96%
* Délits divers	885	-21,12%	31,89	1 890	-9,79%	68,11	2 775	-13,74%
<i>dont - faux documents (identité, circulation et autres)</i>	36	-26,53%	15,45	197	15,88%	84,55	233	6,39%
<i>- outrages à dépositaires de l'autorité</i>	131	27,18%	29,98	306	-16,62%	70,02	437	-7,02%
<i>- violences à dépositaires de l'autorité</i>	38	-44,93%	11,05	306	-13,07%	88,95	344	-18,29%
<i>- port ou détention d'armes prohibées</i>	120	20,00%	24,00	380	-10,59%	76,00	500	-4,76%
<i>- pêche, chasse et atteintes à l'environnement</i>	23	-14,81%	88,46	3	-70,00%	11,54	26	-29,73%
<i>- autres délits divers non spécifiés</i>	496	-29,55%	42,54	670	-10,07%	57,46	1 166	-19,53%

Infractions constatées dans les circonscriptions de :	METZ	FORBACH	FREYMING-	HAGONDANGE	SARREBOURG	SARREGUEMINES	THONVILLE
			MERLEBACH				
1 Règlements de compte entre malfaiteurs.....	0	0	0	0	0	0	0
2 Homicides pour voler et à l'occasion de vols.....	0	0	0	0	0	0	0
3 Homicides pour d'autres motifs.....	3	1	1	0	0	0	1
4 Tentatives d'homicides pour voler et à l'occasion de vols.....	0	0	0	0	0	0	0
5 Tentatives d'homicides pour d'autres motifs.....	0	1	0	0	0	2	1
6 Coups et blessures volontaires suivis de mort.....	1	0	0	0	0	1	0
7 Autres coups et blessures volontaires criminels ou correctionnels.....	1 004	82	151	144	75	104	386
8 Prises d'otages à l'occasion de vols.....	0	0	0	0	0	0	0
9 Prises d'otages dans un autre but.....	0	0	0	0	0	0	0
10 Séquestrations.....	5	4	1	4	0	0	9
11 Menaces ou chantages pour extorsion de fonds.....	13	5	8	5	3	2	9
12 Menaces ou chantages dans un autre but.....	490	89	88	88	33	67	137
13 Atteintes à la dignité et à la personnalité.....	255	20	16	35	6	10	47
14 Violations de domicile.....	20	3	5	2	2	5	5
15 Vols à main armée contre des établissements financiers.....	0	0	1	0	0	0	0
16 Vols à main armée contre des établissements industriels ou commerciaux.....	17	5	4	5	0	0	4
17 Vols à main armée contre des entreprises de transports de fonds.....	0	0	0	0	0	0	0
18 Vols à main armée contre des particuliers à leur domicile.....	1	2	2	0	0	0	5
19 Autres vols à main armée.....	7	1	2	0	0	2	8
20 Vols avec armes blanches contre des établissements financiers, commerciaux ou industriels.....	6	1	1	5	0	2	3
21 Vols avec armes blanches contre des particuliers à leur domicile.....	2	0	0	0	0	0	2
22 Autres vols avec armes blanches.....	47	1	1	4	4	0	12
23 Vols violents sans arme contre des établissements financiers, commerciaux ou industriels.....	2	0	0	1	1	1	3
24 Vols violents sans arme contre des particuliers à leur domicile.....	2	0	6	2	1	0	1
25 Vols violents sans arme contre des femmes sur voie publique ou autre lieu public.....	179	10	19	14	4	6	19
26 Vols violents sans arme contre d'autres victimes.....	298	11	33	24	5	12	43
27 Cambriolages de locaux d'habitation principale.....	390	48	63	111	19	29	191
28 Cambriolages de résidences secondaires.....	0	0	0	0	0	0	3
29 Cambriolages de locaux industriels, commerciaux ou financiers.....	299	29	42	81	29	34	121
30 Cambriolages d'autres lieux.....	434	36	68	75	4	12	148
31 Vols avec entrée par ruse en tous lieux.....	10	3	3	2	0	0	10
32 Vols à la tire.....	293	62	25	32	3	2	67
33 Vols à l'étalage.....	465	71	41	15	39	99	184
34 Vols de véhicules de transport avec fret.....	0	0	0	0	0	0	0
35 Vols d'automobiles.....	481	46	64	121	11	26	193
36 Vols de véhicules motorisés à 2 roues.....	437	30	37	82	10	15	107
37 Vols à la roulotte.....	1 016	194	115	157	69	85	423
38 Vols d'accessoires sur véhicules à moteur immatriculés.....	790	63	133	106	15	33	200
39 Vols simples sur chantier.....	26	6	5	9	7	6	13
40 Vols simples sur exploitations agricoles.....	0	0	0	0	0	0	1
41 Autres vols simples contre des établissements publics ou privés.....	315	54	47	34	30	33	125
42 Autres vols simples contre des particuliers dans des locaux privés.....	1 012	109	56	76	39	68	225
43 Autres vols simples contre des particuliers dans des locaux ou lieux publics.....	731	163	131	132	108	119	552
44 Recels.....	100	28	11	14	6	13	46
45 Proxénétisme.....	2	0	0	0	0	0	0
46 Viols sur des majeur(e)s.....	9	1	7	3	1	3	7
47 Viols sur des mineur(e)s.....	18	5	6	4	3	5	1
48 Harcèlements sexuels et autres agressions sexuelles contre des majeur(e)s.....	27	1	6	2	1	2	11
49 Harcèlements sexuels et autres agressions sexuelles contre des mineur(e)s.....	31	4	13	4	3	1	15
50 Atteintes sexuelles.....	27	3	5	9	2	6	25
51 Homicides commis d'enfants de moins de 15 ans.....	1	0	0	0	0	0	0
52 Violences, mauvais traitements et abandons d'enfants.....	144	24	13	27	0	5	34
53 Délits au sujet de la garde des mineurs.....	180	16	12	10	7	8	52
54 Non versement de pension alimentaire.....	110	16	18	34	5	6	80
55 Trafic et revente sans usage de stupéfiants.....	15	3	0	0	3	2	15
56 Usage - revente de stupéfiants.....	112	10	8	25	13	9	32
57 Usage de stupéfiants.....	609	168	72	82	154	187	289
58 Autres infractions à la législation sur les stupéfiants.....	2	1	0	0	13	1	0
59 Délits de débits de boissons et infractions à la réglementation sur l'alcool et le tabac.....	1	0	3	0	0	0	0
60 Fraudes alimentaires et infractions à l'hygiène.....	0	0	0	0	0	0	0
61 Autres délits contre la santé publique et la réglementation des professions médicales.....	1	0	0	0	0	0	0
62 Incendies volontaires de biens publics.....	22	4	11	4	2	5	27
63 Incendies volontaires de biens privés.....	252	94	94	44	4	39	101
64 Attentats à l'explosif contre des biens publics.....	0	0	0	0	0	0	0
65 Attentats à l'explosif contre des biens privés.....	0	0	0	0	0	0	0
66 Autres destructions et dégradations de biens publics.....	171	59	46	42	17	31	123
67 Autres destructions et dégradations de biens privés.....	1 093	159	90	91	37	65	255
68 Destructions et dégradations de véhicules privés.....	1 363	256	100	205	101	132	618
69 Infractions aux conditions générales d'entrée et de séjour des étrangers.....	2	9	5	3	1	6	4
70 Aide à l'entrée, à la circulation et au séjour des étrangers.....	0	0	0	0	0	0	0
71 Autres infractions à la police des étrangers.....	0	0	1	0	0	0	0
72 Outrages à dépositaires de l'autorité.....	103	46	32	27	16	17	61
73 Violences à dépositaires de l'autorité.....	132	41	33	28	6	13	49
74 Port ou détention d'armes prohibées.....	128	48	43	27	22	30	78
75 Atteintes aux intérêts fondamentaux de la Nation.....	0	0	0	1	0	0	0
76 Délits des courses et des jeux.....	0	0	0	0	0	0	0
77 Délits d'interdiction de séjour et de paraître.....	2	0	0	2	0	1	2
78 Destructions, cruautés et autres délits envers les animaux.....	5	1	1	0	0	2	6
79 Atteintes à l'environnement.....	1	0	1	1	0	0	0
80 Chasse et pêche.....	0	0	0	0	0	0	0
81 Faux documents d'identité.....	1	0	0	0	0	0	1
82 Faux documents concernant la circulation des véhicules.....	2	6	1	2	1	3	4
83 Autres faux documents administratifs.....	2	2	0	0	0	1	7
84 Faux en écriture publique et authentique.....	9	2	0	0	0	1	2
85 Autres faux en écriture.....	6	4	6	2	3	2	4
86 Fausse monnaie.....	15	0	0	1	2	1	18
87 Contrefaçons et fraudes industrielles et commerciales.....	0	1	0	0	1	0	0
88 Contrefaçons littéraires et artistiques.....	0	0	0	0	0	0	0
89 Falsifications et usages de chèques volés.....	210	7	26	48	14	1	92
90 Falsifications et usages de cartes de crédit.....	128	18	21	22	19	20	67
91 Escroqueries et abus de confiance.....	881	133	179	172	47	110	457
92 Infractions à la législation sur les chèques.....	7	0	0	3	20	2	12
93 Travail clandestin.....	13	2	5	3	0	0	3
94 Emploi d'étranger sans titre de travail.....	0	0	0	1	0	0	0
95 Marchandage - prêt de main d'oeuvre.....	0	0	0	0	0	0	0
96 Index non utilisé.....	0	0	0	0	0	0	0
97 Index non utilisé.....	0	0	0	0	0	0	0
98 Banqueroutes, abus de biens sociaux et autres délits de société.....	0	0	1	3	1	3	1
99 Index non utilisé.....	0	0	0	0	0	0	0
100 Index non utilisé.....	0	0	0	0	0	0	0
101 Prix illicites, publicité fautive et infractions aux règles de la concurrence.....	0	1	0	1	0	0	0
102 Achats et ventes sans facture.....	0	0	0	0	0	0	0
103 Infractions à l'exercice d'une profession réglementée.....	0	1	0	0	0	1	5
104 Infractions au droit de l'urbanisme et de la construction.....	1	0	0	0	2	0	1
105 Fraudes fiscales.....	0	0	0	0	0	0	1
106 Autres délits économiques et financiers.....	0	1	1	1	0	0	0
107 Autres délits.....	234	60	56	65	16	33	138
Total des infractions	15 223	2 385	2 096	2 379	1 060	1 542	6 002

Infractions constatées dans les compagnies de gendarmerie de :	BOULAY-	CHÂTEAU-	FORBACH	METZ	SARREBOURG	SARREGUEMINES	THIONVILLE
	MOSELLE	SALINS					
1 Règlements de compte entre malfaiteurs.....	0	0	0	0	0	0	0
2 Homicides pour voler et à l'occasion de vols.....	0	0	0	0	0	0	0
3 Homicides pour d'autres motifs.....	0	0	0	1	1	1	1
4 Tentatives d'homicides pour voler et à l'occasion de vols.....	0	0	0	0	0	0	0
5 Tentatives d'homicides pour d'autres motifs.....	0	0	0	4	0	2	1
6 Coups et blessures volontaires suivis de mort.....	0	0	0	0	0	0	0
7 Autres coups et blessures volontaires criminels ou correctionnels.....	168	82	106	188	58	126	202
8 Prises d'otages à l'occasion de vols.....	0	0	0	0	0	0	0
9 Prises d'otages dans un autre but.....	0	0	0	0	0	0	0
10 Séquestrations.....	0	2	0	1	1	0	3
11 Menaces ou chantages pour extorsion de fonds.....	4	0	5	7	0	1	6
12 Menaces ou chantages dans un autre but.....	42	22	62	40	15	59	49
13 Atteintes à la dignité et à la personnalité.....	22	12	35	64	18	44	46
14 Violations de domicile.....	5	3	5	7	5	7	4
15 Vols à main armée contre des établissements financiers.....	0	0	1	0	0	1	0
16 Vols à main armée contre des établissements industriels ou commerciaux.....	3	0	1	3	0	1	8
17 Vols à main armée contre des entreprises de transports de fonds.....	0	0	0	0	0	0	0
18 Vols à main armée contre des particuliers à leur domicile.....	0	0	0	1	0	1	1
19 Autres vols à main armée.....	1	0	1	4	1	0	3
20 Vols avec armes blanches contre des établissements financiers, commerciaux ou industriels.....	2	0	0	0	0	1	1
21 Vols avec armes blanches contre des particuliers à leur domicile.....	0	0	0	1	0	0	1
22 Autres vols avec armes blanches.....	0	0	6	2	1	0	3
23 Vols violents sans arme contre des établissements financiers, commerciaux ou industriels.....	0	0	1	3	0	0	2
24 Vols violents sans arme contre des particuliers à leur domicile.....	1	1	2	1	0	1	1
25 Vols violents sans arme contre des femmes sur voie publique ou autre lieu public.....	2	0	2	1	0	2	1
26 Vols violents sans arme contre d'autres victimes.....	7	0	5	13	2	2	12
27 Cambriolages de locaux d'habitation principale.....	86	23	101	251	27	47	223
28 Cambriolages de résidences secondaires.....	3	1	7	6	24	8	8
29 Cambriolages de locaux industriels, commerciaux ou financiers.....	63	25	50	228	16	44	84
30 Cambriolages d'autres lieux.....	36	17	51	95	30	25	78
31 Vols avec entrée par ruse en tous lieux.....	11	3	10	10	4	7	7
32 Vols à la tire.....	22	0	58	88	4	14	127
33 Vols à l'étalage.....	23	7	40	77	6	15	58
34 Vols de véhicules de transport avec fret.....	0	0	0	1	0	0	0
35 Vols d'automobiles.....	82	24	53	129	21	25	193
36 Vols de véhicules motorisés à 2 roues.....	25	12	32	67	6	8	57
37 Vols à la roulotte.....	253	40	178	403	39	114	373
38 Vols d'accessoires sur véhicules à moteur immatriculés.....	39	16	55	81	16	22	63
39 Vols simples sur chantier.....	23	2	16	45	15	9	48
40 Vols simples sur exploitations agricoles.....	2	19	5	13	12	9	6
41 Autres vols simples contre des établissements publics ou privés.....	43	28	33	111	33	43	87
42 Autres vols simples contre des particuliers dans des locaux privés.....	117	71	104	248	73	126	152
43 Autres vols simples contre des particuliers dans des locaux ou lieux publics.....	124	91	130	305	65	82	149
44 Recels.....	28	12	17	47	8	21	34
45 Proxénéitisme.....	0	0	1	2	0	0	0
46 Viols sur des majeur(e)s.....	2	4	2	6	5	1	1
47 Viols sur des mineur(e)s.....	3	2	3	10	2	4	3
48 Harcèlements sexuels et autres agressions sexuelles contre des majeur(e)s.....	2	1	7	1	0	2	5
49 Harcèlements sexuels et autres agressions sexuelles contre des mineur(e)s.....	4	6	3	10	3	9	6
50 Atteintes sexuelles.....	9	4	7	18	5	17	15
51 Homicides commis d'enfants de moins de 15 ans.....	0	0	0	0	0	0	0
52 Violences, mauvais traitements et abandons d'enfants.....	10	3	9	18	7	13	15
53 Délits au sujet de la garde des mineurs.....	41	20	33	41	14	41	62
54 Non versement de pension alimentaire.....	32	6	21	52	13	32	64
55 Trafic et revente sans usage de stupéfiants.....	3	1	4	6	1	4	23
56 Usage - revente de stupéfiants.....	5	20	28	36	3	22	43
57 Usage de stupéfiants.....	30	26	132	190	73	75	197
58 Autres infractions à la législation sur les stupéfiants.....	13	10	9	23	2	9	35
59 Délits de débits de boissons et infractions à la réglementation sur l'alcool et le tabac.....	1	1	0	0	1	1	1
60 Fraudes alimentaires et infractions à l'hygiène.....	0	0	1	0	0	0	2
61 Autres délits contre la santé publique et la réglementation des professions médicales.....	0	0	0	0	0	0	0
62 Incendies volontaires de biens publics.....	2	2	5	7	0	1	9
63 Incendies volontaires de biens privés.....	14	3	43	20	6	7	83
64 Attentats à l'explosif contre des biens publics.....	0	0	0	0	0	0	0
65 Attentats à l'explosif contre des biens privés.....	0	0	0	0	0	0	0
66 Autres destructions et dégradations de biens publics.....	36	14	28	62	8	33	77
67 Autres destructions et dégradations de biens privés.....	29	21	39	63	12	32	38
68 Destructions et dégradations de véhicules privés.....	19	15	15	59	5	18	66
69 Infractions aux conditions générales d'entrée et de séjour des étrangers.....	11	2	23	15	4	6	13
70 Aide à l'entrée, à la circulation et au séjour des étrangers.....	0	0	1	1	0	1	0
71 Autres infractions à la police des étrangers.....	0	0	1	2	0	0	0
72 Outrages à dépositaires de l'autorité.....	20	11	20	23	5	15	34
73 Violences à dépositaires de l'autorité.....	7	0	7	10	0	7	7
74 Port ou détention d'armes prohibées.....	12	6	25	31	8	20	18
75 Atteintes aux intérêts fondamentaux de la Nation.....	0	3	4	0	0	1	0
76 Délits des courses et des jeux.....	0	0	0	0	0	0	0
77 Délits interdiction de séjour et de paraître.....	0	0	0	4	0	0	0
78 Destructions, cruautés et autres délits envers les animaux.....	4	0	3	3	4	4	3
79 Atteintes à l'environnement.....	3	1	1	5	4	5	1
80 Chasse et pêche.....	1	0	0	0	1	1	0
81 Faux documents d'identité.....	2	1	0	5	0	0	1
82 Faux documents concernant la circulation des véhicules.....	2	1	0	4	0	2	2
83 Autres faux documents administratifs.....	4	1	0	2	2	3	2
84 Faux en écriture publique et authentique.....	5	0	2	1	0	2	5
85 Autres faux en écriture.....	6	2	6	7	5	7	12
86 Fausse monnaie.....	8	0	1	5	0	0	10
87 Contrefaçons et fraudes industrielles et commerciales.....	6	0	83	5	0	2	11
88 Contrefaçons littéraires et artistiques.....	0	0	1	0	0	1	1
89 Falsifications et usages de chèques volés.....	19	12	31	53	2	22	15
90 Falsifications et usages de cartes de crédit.....	17	5	10	14	4	26	13
91 Escroqueries et abus de confiance.....	188	94	203	387	55	211	317
92 Infractions à la législation sur les chèques.....	7	0	3	3	1	38	6
93 Travail clandestin.....	20	4	19	19	6	12	27
94 Emploi d'étranger sans titre de travail.....	0	0	1	2	2	0	0
95 Marchandage - prêt de main d'oeuvre.....	1	0	0	0	2	0	0
96 Index non utilisé.....	0	0	0	0	0	0	0
97 Index non utilisé.....	0	0	0	0	0	0	0
98 Banqueroutes, abus de biens sociaux et autres délits de société.....	5	0	2	2	0	5	5
99 Index non utilisé.....	0	0	0	0	0	0	0
100 Index non utilisé.....	0	0	0	0	0	0	0
101 Prix illicites, publicité fausse et infractions aux règles de la concurrence.....	0	0	1	3	1	1	0
102 Achats et ventes sans facture.....	0	0	4	1	0	1	0
103 Infractions à l'exercice d'une profession réglementée.....	9	0	6	3	0	6	3
104 Infractions au droit de l'urbanisme et de la construction.....	6	1	4	7	2	7	6
105 Fraudes fiscales.....	1	0	0	0	0	1	1
106 Autres délits économiques et financiers.....	5	2	2	6	2	4	4
107 Autres délits.....	51	26	51	134	38	78	108
Total des infractions	1 912	844	2 077	3 927	809	1 678	3 462

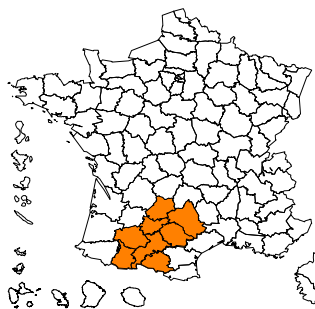
DÉPARTEMENT DES VOSGES (88)

Données départementales année 2009 faits constatés (services de police et unités de gendarmerie)	Gendarmerie nationale			Police nationale			Total	
	nombre	variation	part dans le total	nombre	variation	part dans le total	nombre	variation
TOTAL DES INFRACTIONS	9 056	5,20%	61,16	5 750	1,99%	38,84	14 806	3,93%
<i>Délinquance de voie publique</i>	2 906	-7,07%	56,64	2 225	-3,55%	43,36	5 131	-5,58%
<i>Infractions révélées par l'action des services</i>	710	-9,09%	50,97	683	37,70%	49,03	1 393	9,08%
<i>Atteintes volontaires à l'intégrité physique</i>	1 061	3,92%	58,59	750	18,86%	41,41	1 811	9,62%
<i>Atteintes aux biens</i>	4 982	-0,76%	59,76	3 354	-1,64%	40,24	8 336	-1,12%
VOLS (y compris recels)	4 388	-2,36%	65,47	2 314	-2,53%	34,53	6 702	-2,42%
* Vols à main armée	14	-6,67%	82,35	3	-57,14%	17,65	17	-22,73%
* Autres vols avec violences	39	-32,76%	27,66	102	32,47%	72,34	141	4,44%
* Cambriolages	1 024	-15,79%	67,06	503	-0,98%	32,94	1 527	-11,43%
<i>dont - résidences principales</i>	451	-4,85%	69,07	202	7,45%	30,93	653	-1,36%
<i>- résidences secondaires</i>	88	-20,00%	94,62	5	-16,67%	5,38	93	-19,83%
<i>- locaux industriels, commerciaux ou financiers</i>	292	-30,31%	62,53	175	-6,42%	37,47	467	-22,94%
* Vols avec entrée par ruse	46	-2,13%	70,77	19	35,71%	29,23	65	6,56%
* Vols d'automobiles et de véhicules de transport avec fret	238	-25,39%	72,34	91	-5,21%	27,66	329	-20,72%
* Vols de véhicules motorisés à deux roues	110	-5,17%	55,56	88	-29,60%	44,44	198	-17,84%
* Vols à la roulotte	510	3,45%	64,07	286	6,72%	35,93	796	4,60%
* Vols d'accessoires sur véhicules immatriculés	248	15,35%	72,94	92	-37,41%	27,06	340	-6,08%
* Autres vols simples	2 056	8,44%	65,37	1 089	0,28%	34,63	3 145	5,47%
<i>dont - vols au préjudice des particuliers</i>	1 477	13,18%	64,84	801	4,16%	35,16	2 278	9,84%
<i>dont - vols à la tire</i>	115	6,48%	85,19	20	-33,33%	14,81	135	-2,17%
<i>dont - vols au préjudice d'établissements publics ou privés</i>	251	-4,56%	63,71	143	-20,56%	36,29	394	-11,06%
<i>dont - vols à l'étalage</i>	158	-14,59%	55,83	125	11,61%	44,17	283	-4,71%
* Recels	103	-13,45%	71,53	41	-10,87%	28,47	144	-12,73%
ESCROQUERIES ET INFRACTIONS ÉCONOMIQUES ET FINANCIÈRES	1 643	38,65%	70,00	704	-14,67%	30,00	2 347	16,77%
* Escroqueries, faux et contrefaçons	1 509	48,09%	69,35	667	-16,94%	30,65	2 176	19,43%
<i>dont - escroqueries et abus de confiance</i>	976	29,79%	76,73	296	0,00%	23,27	1 272	21,37%
<i>- falsifications et usages de chèques volés</i>	373	191,41%	65,44	197	-28,62%	34,56	570	41,09%
<i>- falsifications et usages de cartes de crédit</i>	112	12,00%	41,64	157	-25,59%	58,36	269	-13,50%
<i>- faux en écriture (publique, authentique et autres)</i>	36	38,46%	75,00	12	-20,00%	25,00	48	17,07%
<i>- contrefaçons et fraudes (sauf fiscales)</i>	6	-33,33%	100,00	0	-	-	6	-33,33%
* Délinquance économique et financière	77	-14,44%	73,33	28	64,71%	26,67	105	-1,87%
<i>dont - travail clandestin</i>	29	7,41%	76,32	9	350,00%	23,68	38	31,03%
<i>- emploi d'étranger sans titre de travail</i>	1	0,00%	50,00	1	0,00%	50,00	2	0,00%
* Infractions à la législation sur les chèques sauf chèques volés	57	-25,00%	86,36	9	80,00%	13,64	66	-18,52%
CRIMES ET DÉLITS CONTRE LES PERSONNES	1 427	7,45%	65,88	739	17,30%	34,12	2 166	10,62%
* Homicides	4	-55,56%	66,67	2	-33,33%	33,33	6	-50,00%
<i>dont - tentatives d'homicides</i>	1	-75,00%	50,00	1	-50,00%	50,00	2	-66,67%
* Coups et blessures volontaires	602	7,50%	62,06	368	32,85%	37,94	970	15,89%
<i>dont - coups et blessures volontaires non suivis de mort</i>	602	7,69%	62,06	368	32,85%	37,94	970	16,03%
* Autres atteintes contre les personnes	380	0,26%	66,78	189	6,18%	33,22	569	2,15%
<i>dont - menaces et chantages</i>	200	8,11%	59,17	138	2,22%	40,83	338	5,63%
<i>- atteintes à la dignité et la personnalité</i>	148	-37,82%	77,08	44	-202,33%	22,92	192	-1,54%
* Atteintes aux moeurs	138	-1,43%	71,13	56	9,80%	28,87	194	1,57%
<i>dont - viols</i>	40	0,00%	71,43	16	45,45%	28,57	56	9,80%
<i>dont - sur mineur(e)s</i>	28	21,74%	80,00	7	-12,50%	20,00	35	12,90%
<i>dont - agressions sexuelles y compris harcèlements</i>	49	-9,26%	71,01	20	-33,33%	28,99	69	-17,86%
<i>dont - sur mineur(e)s</i>	35	-2,78%	74,47	12	-33,33%	25,53	47	-12,96%
<i>dont - autres atteintes sexuelles</i>	49	8,89%	71,01	20	100,00%	28,99	69	25,45%
* Infractions contre la famille et l'enfant	303	26,25%	70,96	124	2,48%	29,04	427	18,28%
<i>dont - violences, mauvais traitements, abandons</i>	70	22,81%	63,64	40	25,00%	36,36	110	23,60%
AUTRES INFRACTIONS (dont Stupéfiants)	1 598	-0,19%	44,50	1 993	10,17%	55,50	3 591	5,31%
* Infractions à la législation sur les stupéfiants	441	-10,37%	46,18	514	34,91%	53,82	955	9,39%
<i>dont - trafic ou revente sans usage</i>	16	77,78%	66,67	8	-11,11%	33,33	24	33,33%
<i>- usage - revente</i>	91	-27,20%	52,30	83	7,79%	47,70	174	-13,86%
<i>- consommation</i>	303	7,45%	41,79	422	43,05%	58,21	725	25,65%
* Délits à la police des étrangers	20	-25,93%	58,82	14	75,00%	41,18	34	-2,86%
<i>dont - infractions aux conditions d'entrée et de séjour</i>	17	-26,09%	60,71	11	175,00%	39,29	28	3,70%
<i>- aide à l'entrée, à la circulation et au séjour</i>	2	0,00%	100,00	0	-	-	2	0,00%
* Destructions, dégradations	697	8,06%	39,20	1 081	-0,09%	60,80	1 778	2,95%
<i>dont - attentats par explosifs</i>	0	-	-	0	-	-	0	-
<i>- incendies volontaires</i>	78	81,40%	70,91	32	10,34%	29,09	110	52,78%
<i>- autres destructions et dégradations de biens publics</i>	171	1,79%	65,52	90	-33,82%	34,48	261	-14,14%
<i>- destructions et dégradations de véhicules privés</i>	205	6,77%	24,49	632	5,86%	75,51	837	6,08%
<i>- autres destructions et dégradations de biens privés</i>	243	0,41%	42,63	327	2,19%	57,37	570	1,42%
* Délits divers	440	0,69%	53,40	384	13,61%	46,60	824	6,32%
<i>dont - faux documents (identité, circulation et autres)</i>	38	111,11%	92,68	3	-50,00%	7,32	41	70,83%
<i>- outrages à dépositaires de l'autorité</i>	84	-6,67%	45,16	102	34,21%	54,84	186	12,05%
<i>- violences à dépositaires de l'autorité</i>	39	-2,50%	39,00	61	3,39%	61,00	100	1,01%
<i>- port ou détention d'armes prohibées</i>	50	-19,35%	33,56	99	102,04%	66,44	149	34,23%
<i>- pêche, chasse et atteintes à l'environnement</i>	21	0,00%	91,30	2	0,00%	8,70	23	0,00%
<i>- autres délits divers non spécifiés</i>	165	-2,37%	59,35	113	-18,71%	40,65	278	-9,74%

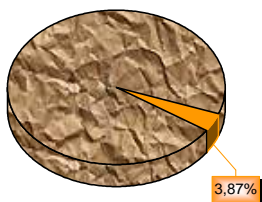
Infractions constatées dans les circonscriptions de :	ÉPINAL	REMIREMONT	SAINT-DIÉ
1 Règlements de compte entre malfaiteurs.....	0	0	0
2 Homicides pour voler et à l'occasion de vols.....	0	0	0
3 Homicides pour d'autres motifs.....	0	0	0
4 Tentatives d'homicides pour voler et à l'occasion de vols.....	0	0	0
5 Tentatives d'homicides pour d'autres motifs.....	1	0	0
6 Coups et blessures volontaires suivis de mort.....	0	0	0
7 Autres coups et blessures volontaires criminels ou correctionnels.....	202	45	121
8 Prises d'otages à l'occasion de vols.....	0	0	0
9 Prises d'otages dans un autre but.....	0	0	0
10 Séquestrations.....	0	0	0
11 Menaces ou chantages pour extorsion de fonds.....	3	5	6
12 Menaces ou chantages dans un autre but.....	86	13	25
13 Atteintes à la dignité et à la personnalité.....	37	2	4
14 Violations de domicile.....	2	3	2
15 Vols à main armée contre des établissements financiers.....	0	0	0
16 Vols à main armée contre des établissements industriels ou commerciaux.....	2	1	0
17 Vols à main armée contre des entreprises de transports de fonds.....	0	0	0
18 Vols à main armée contre des particuliers à leur domicile.....	0	0	0
19 Autres vols à main armée.....	0	0	0
20 Vols avec armes blanches contre des établissements financiers, commerciaux ou industriels.....	3	2	2
21 Vols avec armes blanches contre des particuliers à leur domicile.....	0	0	0
22 Autres vols avec armes blanches.....	4	0	0
23 Vols violents sans arme contre des établissements financiers, commerciaux ou industriels.....	0	0	0
24 Vols violents sans arme contre des particuliers à leur domicile.....	5	0	4
25 Vols violents sans arme contre des femmes sur voie publique ou autre lieu public.....	22	3	14
26 Vols violents sans arme contre d'autres victimes.....	30	3	10
27 Cambriolages de locaux d'habitation principale.....	118	39	45
28 Cambriolages de résidences secondaires.....	1	2	2
29 Cambriolages de locaux industriels, commerciaux ou financiers.....	82	39	53
30 Cambriolages d'autres lieux.....	77	19	25
31 Vols avec entrée par ruse en tous lieux.....	12	2	5
32 Vols à la tire.....	11	2	7
33 Vols à l'étagère.....	56	29	40
34 Vols de véhicules de transport avec fret.....	0	0	0
35 Vols d'automobiles.....	60	17	14
36 Vols de véhicules motorisés à 2 roues.....	42	18	28
37 Vols à la roulotte.....	158	58	70
38 Vols d'accessoires sur véhicules à moteur immatriculés.....	55	26	11
39 Vols simples sur chantier.....	12	2	5
40 Vols simples sur exploitations agricoles.....	1	0	0
41 Autres vols simples contre des établissements publics ou privés.....	84	29	30
42 Autres vols simples contre des particuliers dans des locaux privés.....	261	62	66
43 Autres vols simples contre des particuliers dans des locaux ou lieux publics.....	251	53	88
44 Recels.....	26	11	3
45 Proxénétisme.....	0	0	0
46 Vols sur des majeur(e)s.....	9	0	0
47 Vols sur des mineur(e)s.....	5	1	1
48 Harcèlements sexuels et autres agressions sexuelles contre des majeur(e)s.....	6	0	2
49 Harcèlements sexuels et autres agressions sexuelles contre des mineur(e)s.....	5	2	5
50 Atteintes sexuelles.....	13	2	5
51 Homicides commis d'enfants de moins de 15 ans.....	0	0	0
52 Violences, mauvais traitements et abandons d'enfants.....	39	1	0
53 Délits au sujet de la garde des mineurs.....	31	4	6
54 Non versement de pension alimentaire.....	19	3	21
55 Trafic et revente sans usage de stupéfiants.....	3	0	2
56 Usage - revente de stupéfiants.....	32	9	42
57 Usage de stupéfiants.....	183	52	187
58 Autres infractions à la législation sur les stupéfiants.....	0	0	1
59 Délits de débits de boissons et infractions à la réglementation sur l'alcool et le tabac.....	0	0	0
60 Fraudes alimentaires et infractions à l'hygiène.....	0	2	0
61 Autres délits contre la santé publique et la réglementation des professions médicales.....	0	0	1
62 Incendies volontaires de biens publics.....	2	0	2
63 Incendies volontaires de biens privés.....	11	6	11
64 Attentats à l'explosif contre des biens publics.....	0	0	0
65 Attentats à l'explosif contre des biens privés.....	0	0	0
66 Autres destructions et dégradations de biens publics.....	44	31	15
67 Autres destructions et dégradations de biens privés.....	206	50	71
68 Destructions et dégradations de véhicules privés.....	356	107	169
69 Infractions aux conditions générales d'entrée et de séjour des étrangers.....	9	0	2
70 Aide à l'entrée, à la circulation et au séjour des étrangers.....	0	0	0
71 Autres infractions à la police des étrangers.....	3	0	0
72 Outrages à dépositaires de l'autorité.....	78	4	20
73 Violences à dépositaires de l'autorité.....	38	3	20
74 Port ou détention d'armes prohibées.....	46	7	45
75 Atteintes aux intérêts fondamentaux de la Nation.....	0	0	0
76 Délits des courses et des jeux.....	0	0	0
77 Délits interdiction de séjour et de paraître.....	0	0	0
78 Destructions, cruautés et autres délits envers les animaux.....	0	0	1
79 Atteintes à l'environnement.....	0	1	0
80 Chasse et pêche.....	0	1	0
81 Faux documents d'identité.....	2	0	0
82 Faux documents concernant la circulation des véhicules.....	0	0	0
83 Autres faux documents administratifs.....	1	0	0
84 Faux en écriture publique et authentique.....	0	0	0
85 Autres faux en écriture.....	5	2	4
86 Fausse monnaie.....	3	2	0
87 Contrefaçons et fraudes industrielles et commerciales.....	0	0	0
88 Contrefaçons littéraires et artistiques.....	0	0	0
89 Falsifications et usages de chèques volés.....	91	24	82
90 Falsifications et usages de cartes de crédit.....	109	33	15
91 Escroqueries et abus de confiance.....	134	38	124
92 Infractions à la législation sur les chèques.....	9	0	0
93 Travail clandestin.....	7	0	2
94 Emploi d'étranger sans titre de travail.....	1	0	0
95 Marchandage - prêt de main d'oeuvre.....	0	0	0
96 Index non utilisé.....	0	0	0
97 Index non utilisé.....	0	0	0
98 Banqueroutes, abus de biens sociaux et autres délits de société.....	0	1	2
99 Index non utilisé.....	0	0	0
100 Index non utilisé.....	0	0	0
101 Prix illicites, publicité fautive et infractions aux règles de la concurrence.....	0	1	0
102 Achats et ventes sans facture.....	0	0	0
103 Infractions à l'exercice d'une profession réglementée.....	0	1	1
104 Infractions au droit de l'urbanisme et de la construction.....	0	2	0
105 Fraudes fiscales.....	0	1	0
106 Autres délits économiques et financiers.....	3	1	3
107 Autres délits.....	67	23	23
Total des infractions	3 274	900	1 565

Infractions constatées dans les compagnies de gendarmerie de :	ÉPINAL	NEUFCHÂTEAU	REMIREMONT	SAINT-DIÉ
1 Règlements de compte entre malfaiteurs.....	0	0	0	0
2 Homicides pour voler et à l'occasion de vols.....	0	0	0	1
3 Homicides pour d'autres motifs.....	0	0	0	0
4 Tentatives d'homicides pour voler et à l'occasion de vols.....	0	1	0	0
5 Tentatives d'homicides pour d'autres motifs.....	0	0	0	0
6 Coups et blessures volontaires suivis de mort.....	0	0	0	0
7 Autres coups et blessures volontaires criminels ou correctionnels.....	228	123	92	158
8 Prises d'otages à l'occasion de vols.....	0	0	0	0
9 Prises d'otages dans un autre but.....	0	0	0	0
10 Séquestrations.....	1	1	2	0
11 Menaces ou chantages pour extorsion de fonds.....	6	5	4	1
12 Menaces ou chantages dans un autre but.....	80	41	19	43
13 Atteintes à la dignité et à la personnalité.....	62	41	13	32
14 Violations de domicile.....	9	5	1	13
15 Vols à main armée contre des établissements financiers.....	2	0	1	1
16 Vols à main armée contre des établissements industriels ou commerciaux.....	4	1	0	1
17 Vols à main armée contre des entreprises de transports de fonds.....	0	0	0	0
18 Vols à main armée contre des particuliers à leur domicile.....	0	0	0	0
19 Autres vols à main armée.....	2	1	0	0
20 Vols avec armes blanches contre des établissements financiers, commerciaux ou industriels.....	2	1	2	1
21 Vols avec armes blanches contre des particuliers à leur domicile.....	0	0	0	1
22 Autres vols avec armes blanches.....	0	1	0	0
23 Vols violents sans arme contre des établissements financiers, commerciaux ou industriels.....	1	0	0	0
24 Vols violents sans arme contre des particuliers à leur domicile.....	5	5	0	0
25 Vols violents sans arme contre des femmes sur voie publique ou autre lieu public.....	3	2	1	1
26 Vols violents sans arme contre d'autres victimes.....	8	2	1	2
27 Cambriolages de locaux d'habitation principale.....	159	183	45	64
28 Cambriolages de résidences secondaires.....	23	20	12	33
29 Cambriolages de locaux industriels, commerciaux ou financiers.....	101	99	49	43
30 Cambriolages d'autres lieux.....	64	73	17	38
31 Vols avec entrée par ruse en tous lieux.....	10	22	5	9
32 Vols à la tire.....	45	53	6	10
33 Vols à l'étalage.....	94	35	11	18
34 Vols de véhicules de transport avec fret.....	0	0	0	0
35 Vols d'automobiles.....	94	94	20	30
36 Vols de véhicules motorisés à 2 roues.....	43	30	12	25
37 Vols à la roulotte.....	176	157	57	87
38 Vols d'accessoires sur véhicules à moteur immatriculés.....	79	104	24	38
39 Vols simples sur chantier.....	44	22	10	14
40 Vols simples sur exploitations agricoles.....	24	26	11	19
41 Autres vols simples contre des établissements publics ou privés.....	104	72	24	50
42 Autres vols simples contre des particuliers dans des locaux privés.....	254	206	102	163
43 Autres vols simples contre des particuliers dans des locaux ou lieux publics.....	158	192	139	146
44 Recels.....	46	22	20	15
45 Proxénétisme.....	0	0	0	0
46 Viols sur des majeur(e)s.....	4	2	5	1
47 Viols sur des mineur(e)s.....	11	9	4	4
48 Harcèlements sexuels et autres agressions sexuelles contre des majeur(e)s.....	4	4	3	3
49 Harcèlements sexuels et autres agressions sexuelles contre des mineur(e)s.....	13	7	4	11
50 Atteintes sexuelles.....	18	7	9	15
51 Homicides commis d'enfants de moins de 15 ans.....	1	0	0	1
52 Violences, mauvais traitements et abandons d'enfants.....	30	18	6	16
53 Délits au sujet de la garde des mineurs.....	71	19	20	39
54 Non versement de pension alimentaire.....	30	13	11	30
55 Trafic et revente sans usage de stupéfiants.....	4	0	5	7
56 Usage - revente de stupéfiants.....	25	17	15	34
57 Usage de stupéfiants.....	87	66	44	95
58 Autres infractions à la législation sur les stupéfiants.....	11	8	8	4
59 Délits de débits de boissons et infractions à la réglementation sur l'alcool et le tabac.....	0	1	0	4
60 Fraudes alimentaires et infractions à l'hygiène.....	1	0	0	2
61 Autres délits contre la santé publique et la réglementation des professions médicales.....	0	0	0	0
62 Incendies volontaires de biens publics.....	4	1	2	3
63 Incendies volontaires de biens privés.....	27	5	11	25
64 Attentats à l'explosif contre des biens publics.....	0	0	0	0
65 Attentats à l'explosif contre des biens privés.....	0	0	0	0
66 Autres destructions et dégradations de biens publics.....	68	35	26	42
67 Autres destructions et dégradations de biens privés.....	67	69	43	63
68 Destructions et dégradations de véhicules privés.....	77	31	27	70
69 Infractions aux conditions générales d'entrée et de séjour des étrangers.....	7	4	3	3
70 Aide à l'entrée, à la circulation et au séjour des étrangers.....	0	0	0	2
71 Autres infractions à la police des étrangers.....	0	1	0	0
72 Outrages à dépositaires de l'autorité.....	29	22	10	19
73 Violences à dépositaires de l'autorité.....	17	5	1	10
74 Port ou détention d'armes prohibées.....	23	6	6	14
75 Atteintes aux intérêts fondamentaux de la Nation.....	10	0	0	3
76 Délits des courses et des jeux.....	0	0	0	0
77 Délits interdiction de séjour et de paraître.....	2	0	0	0
78 Destructions, cruautés et autres délits envers les animaux.....	11	4	1	4
79 Atteintes à l'environnement.....	9	4	2	3
80 Chasse et pêche.....	2	1	0	0
81 Faux documents d'identité.....	2	2	0	4
82 Faux documents concernant la circulation des véhicules.....	6	0	1	3
83 Autres faux documents administratifs.....	7	3	4	5
84 Faux en écriture publique et authentique.....	7	0	3	2
85 Autres faux en écriture.....	10	3	6	5
86 Fausse monnaie.....	5	1	0	0
87 Contrefaçons et fraudes industrielles et commerciales.....	1	4	0	0
88 Contrefaçons littéraires et artistiques.....	0	1	0	0
89 Falsifications et usages de chèques volés.....	69	85	80	139
90 Falsifications et usages de cartes de crédit.....	48	35	9	20
91 Escroqueries et abus de confiance.....	336	218	141	280
92 Infractions à la législation sur les chèques.....	4	9	4	40
93 Travail clandestin.....	12	8	3	5
94 Emploi d'étranger sans titre de travail.....	0	1	0	0
95 Marchandage - prêt de main d'œuvre.....	0	0	0	0
96 Index non utilisé.....	0	0	0	0
97 Index non utilisé.....	0	0	0	0
98 Banqueroutes, abus de biens sociaux et autres délits de société.....	1	1	0	0
99 Index non utilisé.....	0	0	0	0
100 Index non utilisé.....	0	0	0	0
101 Prix illicites, publicité fausse et infractions aux règles de la concurrence.....	0	2	0	0
102 Achats et ventes sans facture.....	0	1	4	0
103 Infractions à l'exercice d'une profession réglementée.....	2	5	3	1
104 Infractions au droit de l'urbanisme et de la construction.....	3	12	0	3
105 Fraudes fiscales.....	0	0	2	0
106 Autres délits économiques et financiers.....	2	3	1	0
107 Autres délits.....	57	33	26	47
Total des infractions	3 166	2 426	1 253	2 138

MIDI-PYRÉNÉES (1/2)



Part de la criminalité de la région dans le total national

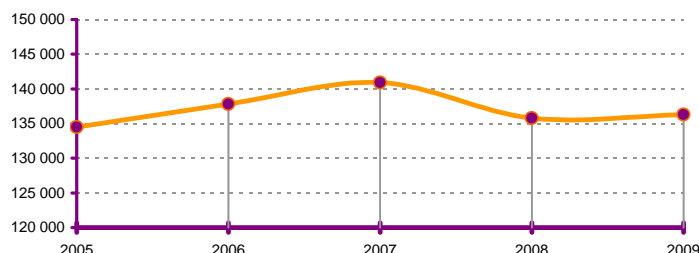


Année 2009

Population de la région (insee au 01 01 2009) :	2 776 822
Taux de criminalité pour 1000 habitants :	49,08
Rang national - taux de criminalité (sur 22) :	10
Total des personnes mises en cause :	38 626
Total des personnes mineures mises en cause :	6 661
Part des mineur(e)s dans le total des mis(es) en cause :	17,24%

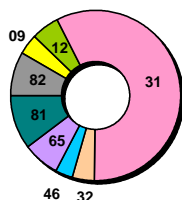
Données régionales (services de police et unités de gendarmerie)	Année		
	2008	2009	variation
TOTAL DES INFRACTIONS	135 792	136 299	0,37%
<i>Délinquance de proximité</i>	59 743	59 746	0,01%
<i>Criminalité organisée et délinquance spécialisée</i>	755	900	19,21%
<i>Infractions révélées par l'action des services</i>	10 467	10 285	-1,74%
<i>Escroqueries et infractions économiques et financières</i>	16 403	16 715	1,90%
<i>Atteintes volontaires à l'intégrité physique</i>	14 558	15 007	3,08%
<i>Atteintes aux biens</i>	89 582	89 970	0,43%

Evolution de la criminalité constatée dans la région



Départements de la région

Année 2009	variations	parts dans la région
09 Ariège	-0,57%	3,83%
12 Aveyron	-6,89%	5,31%
31 Haute-Garonne	0,10%	57,95%
32 Gers	0,00%	4,07%
46 Lot	-2,71%	3,40%
65 Hautes-Pyrénées	-4,28%	6,87%
81 Tarn	5,44%	10,19%
82 Tarn-et-Garonne	7,81%	8,39%



DÉPARTEMENT DE L'ARIÈGE (09) Année 2009

Population au 01 01 2009 :	Taux de criminalité :	Rang sur 96
146 289	35,68	75
Personnes mises en cause	Mineurs mis en cause	Parts des mineurs
2 317	437	18,86%

	Année		
	2008	2009	variation
TOTAL DES INFRACTIONS	5 249	5 219	-0,57%
<i>Délinquance de proximité</i>	2 038	1 874	-8,05%
<i>Criminalité organisée et délinquance spécialisée</i>	24	31	29,17%
<i>Infractions révélées par l'action des services</i>	480	516	7,50%
<i>Escroqueries et infractions économiques et financières</i>	645	583	-9,61%
<i>Atteintes volontaires à l'intégrité physique</i>	486	620	27,57%
<i>Atteintes aux biens</i>	3 248	3 146	-3,14%

DÉPARTEMENT DE L'AVEYRON (12) Année 2009

Population au 01 01 2009 :	Taux de criminalité :	Rang sur 96
273 377	26,46	94
Personnes mises en cause	Mineurs mis en cause	Parts des mineurs
3 628	636	17,53%

	Année		
	2008	2009	variation
TOTAL DES INFRACTIONS	7 768	7 233	-6,89%
<i>Délinquance de proximité</i>	2 146	2 091	-2,56%
<i>Criminalité organisée et délinquance spécialisée</i>	79	59	-25,32%
<i>Infractions révélées par l'action des services</i>	1 351	1 302	-3,63%
<i>Escroqueries et infractions économiques et financières</i>	1 378	1 044	-24,24%
<i>Atteintes volontaires à l'intégrité physique</i>	835	857	2,63%
<i>Atteintes aux biens</i>	3 698	3 563	-3,65%

DÉPARTEMENT DE LA HAUTE-GARONNE (31) Année 2009

Population au 01 01 2009 :	Taux de criminalité :	Rang sur 96
1 186 330	66,58	14
Personnes mises en cause	Mineurs mis en cause	Parts des mineurs
18 503	2 961	16,00%

	Année		
	2008	2009	variation
TOTAL DES INFRACTIONS	78 906	78 981	0,10%
<i>Délinquance de proximité</i>	38 222	37 717	-1,32%
<i>Criminalité organisée et délinquance spécialisée</i>	417	548	31,41%
<i>Infractions révélées par l'action des services</i>	5 339	5 300	-0,73%
<i>Escroqueries et infractions économiques et financières</i>	8 376	8 741	4,36%
<i>Atteintes volontaires à l'intégrité physique</i>	8 420	8 497	0,91%
<i>Atteintes aux biens</i>	55 346	55 435	0,16%

Données Métropolitaines

Année 2009

Population au 01 01 2009 (insee) :	62 450 000
Taux de criminalité pour 1000 habitants :	56,39
Total des personnes mises en cause :	1 174 837
Total des personnes mineures mises en cause :	214 612
Part des mineur(e)s dans le total des mis(es) en cause :	18,27%

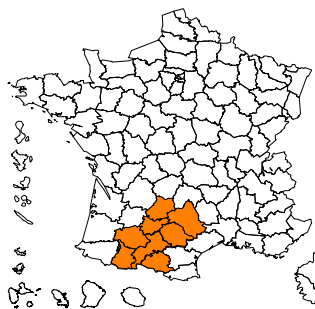
	Année		
	2008	2009	variation
TOTAL DES INFRACTIONS	3 558 329	3 521 256	-1,04%
<i>Délinquance de proximité</i>	1 526 753	1 504 937	-1,43%
<i>Criminalité organisée et délinquance spécialisée</i>	31 272	30 782	-1,57%
<i>Infractions révélées par l'action des services</i>	384 784	372 264	-3,25%
<i>Escroqueries et infractions économiques et financières</i>	381 032	370 728	-2,70%
<i>Atteintes volontaires à l'intégrité physique</i>	443 671	455 911	2,76%
<i>Atteintes aux biens</i>	2 243 498	2 227 649	-0,71%

DÉPARTEMENT DU GERS (32) Année 2009

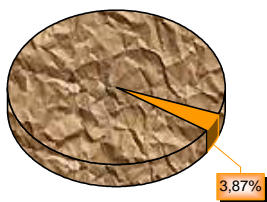
Population au 01 01 2009 :	Taux de criminalité :	Rang sur 96
181 375	30,55	88
Personnes mises en cause	Mineurs mis en cause	Parts des mineurs
2 029	333	16,41%

	Année		
	2008	2009	variation
TOTAL DES INFRACTIONS	5 541	5 541	0,00%
<i>Délinquance de proximité</i>	1 812	1 736	-4,19%
<i>Criminalité organisée et délinquance spécialisée</i>	27	46	70,37%
<i>Infractions révélées par l'action des services</i>	548	450	-17,88%
<i>Escroqueries et infractions économiques et financières</i>	857	1 035	20,77%
<i>Atteintes volontaires à l'intégrité physique</i>	616	641	4,06%
<i>Atteintes aux biens</i>	3 113	3 007	-3,41%

MIDI-PYRÉNÉES (2/2)



Part de la criminalité de la région dans le total national

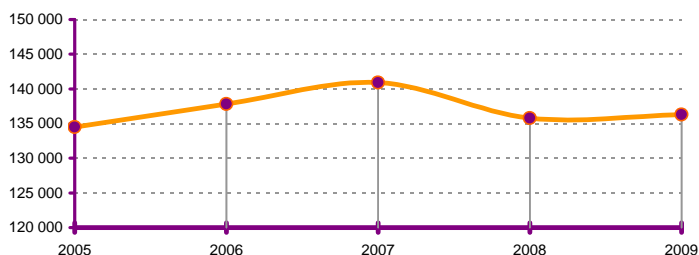


Année 2009

Population de la région (insee au 01 01 2009) :	2 776 822
Taux de criminalité pour 1000 habitants :	49,08
Rang national - taux de criminalité (sur 22) :	10
Total des personnes mises en cause :	38 626
Total des personnes mineures mises en cause :	6 661
Part des mineur(e)s dans le total des mis(es) en cause :	17,24%

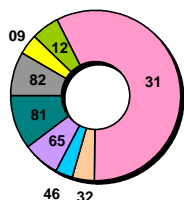
Données régionales (services de police et unités de gendarmerie)	Année		
	2008	2009	variation
TOTAL DES INFRACTIONS	135 792	136 299	0,37%
<i>Délinquance de proximité</i>	59 743	59 746	0,01%
<i>Criminalité organisée et délinquance spécialisée</i>	755	900	19,21%
<i>Infractions révélées par l'action des services</i>	10 467	10 285	-1,74%
<i>Escroqueries et infractions économiques et financières</i>	16 403	16 715	1,90%
<i>Atteintes volontaires à l'intégrité physique</i>	14 558	15 007	3,08%
<i>Atteintes aux biens</i>	89 582	89 970	0,43%

Evolution de la criminalité constatée dans la région



Départements de la région

Année 2009	variations	parts dans la région
09 Ariège	-0,57%	3,83%
12 Aveyron	-6,89%	5,31%
31 Haute-Garonne	0,10%	57,95%
32 Gers	0,00%	4,07%
46 Lot	-2,71%	3,40%
65 Hautes-Pyrénées	-4,28%	6,87%
81 Tarn	5,44%	10,19%
82 Tarn-et-Garonne	7,81%	8,39%



DÉPARTEMENT DU LOT (46)		Année 2009	
Population au 01 01 2009 :	169 531	Taux de criminalité :	27,35
		Rang sur 96	
		91	
Personnes mises en cause	1 717	Mineurs mis en cause	362
		Parts des mineurs	
		21,08%	
		Année	2008
		2009	variation
TOTAL DES INFRACTIONS	4 766	4 637	-2,71%
<i>Délinquance de proximité</i>	1 779	1 712	-3,77%
<i>Criminalité organisée et délinquance spécialisée</i>	17	26	52,94%
<i>Infractions révélées par l'action des services</i>	340	323	-5,00%
<i>Escroqueries et infractions économiques et financières</i>	686	656	-4,37%
<i>Atteintes volontaires à l'intégrité physique</i>	561	532	-5,17%
<i>Atteintes aux biens</i>	2 901	2 779	-4,21%

DÉPARTEMENT DES HAUTES-PYRÉNÉES (65)		Année 2009	
Population au 01 01 2009 :	227 736	Taux de criminalité :	41,10
		Rang sur 96	
		56	
Personnes mises en cause	2 782	Mineurs mis en cause	458
		Parts des mineurs	
		16,46%	
		Année	2008
		2009	variation
TOTAL DES INFRACTIONS	9 780	9 361	-4,28%
<i>Délinquance de proximité</i>	3 860	3 720	-3,63%
<i>Criminalité organisée et délinquance spécialisée</i>	62	79	27,42%
<i>Infractions révélées par l'action des services</i>	783	602	-23,12%
<i>Escroqueries et infractions économiques et financières</i>	1 132	1 310	15,72%
<i>Atteintes volontaires à l'intégrité physique</i>	1 064	1 063	-0,09%
<i>Atteintes aux biens</i>	6 266	5 951	-5,03%

DÉPARTEMENT DU TARN (81)		Année 2009	
Population au 01 01 2009 :	365 335	Taux de criminalité :	38,01
		Rang sur 96	
		70	
Personnes mises en cause	4 583	Mineurs mis en cause	962
		Parts des mineurs	
		20,99%	
		Année	2008
		2009	variation
TOTAL DES INFRACTIONS	13 170	13 886	5,44%
<i>Délinquance de proximité</i>	5 336	5 875	10,10%
<i>Criminalité organisée et délinquance spécialisée</i>	55	52	-5,45%
<i>Infractions révélées par l'action des services</i>	1 021	1 049	2,74%
<i>Escroqueries et infractions économiques et financières</i>	2 028	1 906	-6,02%
<i>Atteintes volontaires à l'intégrité physique</i>	1 432	1 565	9,29%
<i>Atteintes aux biens</i>	8 008	8 596	7,34%

Données Métropolitaines

Année 2009	
Population au 01 01 2009 (insee) :	62 450 000
Taux de criminalité pour 1000 habitants :	56,39
Total des personnes mises en cause :	1 174 837
Total des personnes mineures mises en cause :	214 612
Part des mineur(e)s dans le total des mis(es) en cause :	18,27%

	Année		
	2008	2009	variation
TOTAL DES INFRACTIONS	3 558 329	3 521 256	-1,04%
<i>Délinquance de proximité</i>	1 526 753	1 504 937	-1,43%
<i>Criminalité organisée et délinquance spécialisée</i>	31 272	30 782	-1,57%
<i>Infractions révélées par l'action des services</i>	384 784	372 264	-3,25%
<i>Escroqueries et infractions économiques et financières</i>	381 032	370 728	-2,70%
<i>Atteintes volontaires à l'intégrité physique</i>	443 671	455 911	2,76%
<i>Atteintes aux biens</i>	2 243 498	2 227 649	-0,71%

DÉPARTEMENT DU TARN-ET-GARONNE (82)		Année 2009	
Population au 01 01 2009 :	226 849	Taux de criminalité :	50,43
		Rang sur 96	
		31	
Personnes mises en cause	3 067	Mineurs mis en cause	512
		Parts des mineurs	
		16,69%	
		Année	2008
		2009	variation
TOTAL DES INFRACTIONS	10 612	11 441	7,81%
<i>Délinquance de proximité</i>	4 550	5 021	10,35%
<i>Criminalité organisée et délinquance spécialisée</i>	74	59	-20,27%
<i>Infractions révélées par l'action des services</i>	605	743	22,81%
<i>Escroqueries et infractions économiques et financières</i>	1 301	1 440	10,68%
<i>Atteintes volontaires à l'intégrité physique</i>	1 144	1 232	7,69%
<i>Atteintes aux biens</i>	7 002	7 493	7,01%

DÉPARTEMENT DE L'ARIÈGE (09)

Données départementales année 2009 faits constatés (services de police et unités de gendarmerie)	Gendarmerie nationale			Police nationale			Total	
	nombre	variation	part dans le total	nombre	variation	part dans le total	nombre	variation
TOTAL DES INFRACTIONS	3 514	-5,56%	67,33	1 705	11,58%	32,67	5 219	-0,57%
<i>Délinquance de voie publique</i>	1 235	-11,09%	65,90	639	-1,54%	34,10	1 874	-8,05%
<i>Infractions révélées par l'action des services</i>	288	-14,29%	55,81	228	58,33%	44,19	516	7,50%
<i>Atteintes volontaires à l'intégrité physique</i>	412	24,47%	66,45	208	34,19%	33,55	620	27,57%
<i>Atteintes aux biens</i>	2 142	-6,46%	68,09	1 004	4,80%	31,91	3 146	-3,14%
VOLS (y compris recels)	1 942	-5,68%	70,03	831	8,34%	29,97	2 773	-1,88%
* Vols à main armée	4	100,00%	57,14	3	-	42,86	7	250,00%
* Autres vols avec violences	16	-40,74%	57,14	12	-50,00%	42,86	28	-45,10%
* Cambriolages	427	-4,69%	73,62	153	25,41%	26,38	580	1,75%
<i>dont - résidences principales</i>	131	4,80%	73,18	48	26,32%	26,82	179	9,82%
<i>- résidences secondaires</i>	66	-22,35%	88,00	9	80,00%	12,00	75	-16,67%
<i>- locaux industriels, commerciaux ou financiers</i>	169	17,36%	71,01	69	18,97%	28,99	238	17,82%
* Vols avec entrée par ruse	16	-40,74%	76,19	5	400,00%	23,81	21	-25,00%
* Vols d'automobiles et de véhicules de transport avec fret	127	-14,77%	67,20	62	-7,46%	32,80	189	-12,50%
* Vols de véhicules motorisés à deux roues	50	-34,21%	56,82	38	-20,83%	43,18	88	-29,03%
* Vols à la roulotte	229	-12,60%	61,73	142	25,66%	38,27	371	-1,07%
* Vols d'accessoires sur véhicules immatriculés	74	-1,33%	57,36	55	-16,67%	42,64	129	-8,51%
* Autres vols simples	923	0,11%	72,51	350	9,72%	27,49	1 273	2,58%
<i>dont - vols au préjudice des particuliers</i>	704	5,71%	73,03	260	13,54%	26,97	964	7,71%
<i>dont - vols à la tire</i>	75	-8,54%	79,79	19	-5,00%	20,21	94	-7,84%
<i>dont - vols au préjudice d'établissements publics ou privés</i>	98	-20,33%	67,12	48	41,18%	32,88	146	-7,01%
<i>dont - vols à l'étalage</i>	41	-6,82%	52,56	37	-21,28%	47,44	78	-14,29%
* Recels	76	7,04%	87,36	11	57,14%	12,64	87	11,54%
ESCROQUERIES ET INFRACTIONS ÉCONOMIQUES ET FINANCIÈRES	398	-9,34%	68,27	185	-10,19%	31,73	583	-9,61%
* Escroqueries, faux et contrefaçons	325	-13,56%	64,74	177	-9,69%	35,26	502	-12,24%
<i>dont - escroqueries et abus de confiance</i>	208	-25,18%	81,57	47	-28,79%	18,43	255	-25,87%
<i>- falsifications et usages de chèques volés</i>	71	54,35%	42,51	96	29,73%	57,49	167	39,17%
<i>- falsifications et usages de cartes de crédit</i>	26	-23,53%	46,43	30	-37,50%	53,57	56	-31,71%
<i>- faux en écriture (publique, authentique et autres)</i>	18	28,57%	81,82	4	-33,33%	18,18	22	10,00%
<i>- contrefaçons et fraudes (sauf fiscales)</i>	2	100,00%	100,00	0	-	-	2	100,00%
* Délinquance économique et financière	66	20,00%	92,96	5	-44,44%	7,04	71	10,94%
<i>dont - travail clandestin</i>	29	16,00%	93,55	2	0,00%	6,45	31	14,81%
<i>- emploi d'étranger sans titre de travail</i>	0	-100,00%	-	0	-	-	0	-100,00%
* Infractions à la législation sur les chèques sauf chèques volés	7	-12,50%	70,00	3	200,00%	30,00	10	11,11%
CRIMES ET DÉLITS CONTRE LES PERSONNES	571	26,61%	73,68	204	29,94%	26,32	775	27,47%
* Homicides	5	-16,67%	100,00	0	-100,00%	-	5	-28,57%
<i>dont - tentatives d'homicides</i>	1	-50,00%	100,00	0	-	-	1	-50,00%
* Coups et blessures volontaires	230	9,52%	64,43	127	36,56%	35,57	357	17,82%
<i>dont - coups et blessures volontaires non suivis de mort</i>	230	9,52%	64,43	127	36,56%	35,57	357	17,82%
* Autres atteintes contre les personnes	127	56,79%	79,87	32	33,33%	20,13	159	51,43%
<i>dont - menaces et chantages</i>	75	108,33%	74,26	26	52,94%	25,74	101	90,57%
<i>- atteintes à la dignité et la personnalité</i>	39	-83,61%	88,64	5	-102,49%	11,36	44	18,92%
* Atteintes aux moeurs	75	92,31%	80,65	18	38,46%	19,35	93	78,85%
<i>dont - viols</i>	30	150,00%	93,75	2	0,00%	6,25	32	128,57%
<i>dont - sur mineur(e)s</i>	22	214,29%	91,67	2	100,00%	8,33	24	200,00%
<i>dont - agressions sexuelles y compris harcèlements</i>	21	90,91%	72,41	8	100,00%	27,59	29	93,33%
<i>dont - sur mineur(e)s</i>	15	50,00%	75,00	5	150,00%	25,00	20	66,67%
<i>dont - autres atteintes sexuelles</i>	24	50,00%	75,00	8	14,29%	25,00	32	39,13%
* Infractions contre la famille et l'enfant	134	16,52%	83,23	27	3,85%	16,77	161	14,18%
<i>dont - violences, mauvais traitements, abandons</i>	22	57,14%	88,00	3	-25,00%	12,00	25	38,89%
AUTRES INFRACTIONS (dont Stupéfiants)	603	-21,89%	55,42	485	21,86%	44,58	1 088	-7,01%
* Infractions à la législation sur les stupéfiants	97	-39,38%	38,49	155	86,75%	61,51	252	3,70%
<i>dont - trafic ou revente sans usage</i>	5	66,67%	100,00	0	-100,00%	-	5	25,00%
<i>- usage - revente</i>	25	13,64%	36,23	44	238,46%	63,77	69	97,14%
<i>- consommation</i>	58	-40,82%	34,52	110	59,42%	65,48	168	0,60%
* Délits à la police des étrangers	19	-44,12%	44,19	24	0,00%	55,81	43	-25,86%
<i>dont - infractions aux conditions d'entrée et de séjour</i>	18	-40,00%	46,15	21	40,00%	53,85	39	-13,33%
<i>- aide à l'entrée, à la circulation et au séjour</i>	0	-100,00%	-	0	-	-	0	-100,00%
* Destructions, dégradations	276	-8,61%	60,00	184	-7,07%	40,00	460	-8,00%
<i>dont - attentats par explosifs</i>	0	-	-	0	-	-	0	-
<i>- incendies volontaires</i>	40	25,00%	60,61	26	225,00%	39,39	66	65,00%
<i>- autres destructions et dégradations de biens publics</i>	72	-10,00%	80,00	18	20,00%	20,00	90	-5,26%
<i>- destructions et dégradations de véhicules privés</i>	74	-12,94%	48,37	79	-47,33%	51,63	153	-34,89%
<i>- autres destructions et dégradations de biens privés</i>	90	-14,29%	59,60	61	144,00%	40,40	151	16,15%
* Délits divers	211	-23,55%	63,36	122	31,18%	36,64	333	-9,76%
<i>dont - faux documents (identité, circulation et autres)</i>	17	88,89%	85,00	3	-25,00%	15,00	20	53,85%
<i>- outrages à dépositaires de l'autorité</i>	33	26,92%	63,46	19	26,67%	36,54	52	26,83%
<i>- violences à dépositaires de l'autorité</i>	9	-30,77%	25,00	27	170,00%	75,00	36	56,52%
<i>- port ou détention d'armes prohibées</i>	22	83,33%	40,74	32	33,33%	59,26	54	50,00%
<i>- pêche, chasse et atteintes à l'environnement</i>	22	29,41%	95,65	1	-	4,35	23	35,29%
<i>- autres délits divers non spécifiés</i>	83	-53,63%	68,03	39	2,63%	31,97	122	-43,78%

Infractions constatées dans les circonscriptions de :	FOIX	PAMIERS
1 Règlements de compte entre malfaiteurs.....	0	0
2 Homicides pour voler et à l'occasion de vols.....	0	0
3 Homicides pour d'autres motifs.....	0	0
4 Tentatives d'homicides pour voler et à l'occasion de vols.....	0	0
5 Tentatives d'homicides pour d'autres motifs.....	0	0
6 Coups et blessures volontaires suivis de mort.....	0	0
7 Autres coups et blessures volontaires criminels ou correctionnels.....	45	82
8 Prises d'otages à l'occasion de vols.....	0	0
9 Prises d'otages dans un autre but.....	0	0
10 Séquestrations.....	0	0
11 Menaces ou chantages pour extorsion de fonds.....	1	1
12 Menaces ou chantages dans un autre but.....	14	10
13 Atteintes à la dignité et à la personnalité.....	2	3
14 Violations de domicile.....	1	0
15 Vols à main armée contre des établissements financiers.....	0	0
16 Vols à main armée contre des établissements industriels ou commerciaux.....	1	1
17 Vols à main armée contre des entreprises de transports de fonds.....	0	0
18 Vols à main armée contre des particuliers à leur domicile.....	0	0
19 Autres vols à main armée.....	0	0
20 Vols avec armes blanches contre des établissements financiers, commerciaux ou industriels.....	0	0
21 Vols avec armes blanches contre des particuliers à leur domicile.....	2	0
22 Autres vols avec armes blanches.....	0	1
23 Vols violents sans arme contre des établissements financiers, commerciaux ou industriels.....	0	0
24 Vols violents sans arme contre des particuliers à leur domicile.....	0	0
25 Vols violents sans arme contre des femmes sur voie publique ou autre lieu public.....	2	5
26 Vols violents sans arme contre d'autres victimes.....	1	1
27 Cambriolages de locaux d'habitation principale.....	18	30
28 Cambriolages de résidences secondaires.....	3	6
29 Cambriolages de locaux industriels, commerciaux ou financiers.....	26	43
30 Cambriolages d'autres lieux.....	14	13
31 Vols avec entrée par ruse en tous lieux.....	2	3
32 Vols à la tire.....	5	14
33 Vols à l'étalage.....	11	26
34 Vols de véhicules de transport avec fret.....	0	0
35 Vols d'automobiles.....	12	50
36 Vols de véhicules motorisés à 2 roues.....	12	26
37 Vols à la roulotte.....	44	98
38 Vols d'accessoires sur véhicules à moteur immatriculés.....	28	27
39 Vols simples sur chantier.....	4	0
40 Vols simples sur exploitations agricoles.....	0	1
41 Autres vols simples contre des établissements publics ou privés.....	25	23
42 Autres vols simples contre des particuliers dans des locaux privés.....	52	41
43 Autres vols simples contre des particuliers dans des locaux ou lieux publics.....	51	97
44 Recels.....	4	7
45 Proxénétisme.....	0	0
46 Viols sur des majeur(e)s.....	0	0
47 Viols sur des mineur(e)s.....	1	1
48 Harcèlements sexuels et autres agressions sexuelles contre des majeur(e)s.....	0	2
49 Harcèlements sexuels et autres agressions sexuelles contre des mineur(e)s.....	4	1
50 Atteintes sexuelles.....	3	5
51 Homicides commis d'enfants de moins de 15 ans.....	0	0
52 Violences, mauvais traitements et abandons d'enfants.....	2	1
53 Délits au sujet de la garde des mineurs.....	3	6
54 Non versement de pension alimentaire.....	8	7
55 Trafic et revente sans usage de stupéfiants.....	0	0
56 Usage - revente de stupéfiants.....	40	4
57 Usage de stupéfiants.....	56	54
58 Autres infractions à la législation sur les stupéfiants.....	1	0
59 Délits de débits de boissons et infractions à la réglementation sur l'alcool et le tabac.....	0	0
60 Fraudes alimentaires et infractions à l'hygiène.....	0	0
61 Autres délits contre la santé publique et la réglementation des professions médicales.....	0	0
62 Incendies volontaires de biens publics.....	0	7
63 Incendies volontaires de biens privés.....	3	16
64 Attentats à l'explosif contre des biens publics.....	0	0
65 Attentats à l'explosif contre des biens privés.....	0	0
66 Autres destructions et dégradations de biens publics.....	12	6
67 Autres destructions et dégradations de biens privés.....	19	42
68 Destructions et dégradations de véhicules privés.....	27	52
69 Infractions aux conditions générales d'entrée et de séjour des étrangers.....	18	3
70 Aide à l'entrée, à la circulation et au séjour des étrangers.....	0	0
71 Autres infractions à la police des étrangers.....	3	0
72 Outrages à dépositaires de l'autorité.....	10	9
73 Violences à dépositaires de l'autorité.....	18	9
74 Port ou détention d'armes prohibées.....	17	14
75 Atteintes aux intérêts fondamentaux de la Nation.....	0	0
76 Délits des courses et des jeux.....	0	0
77 Délits interdiction de séjour et de paraître.....	0	0
78 Destructions, cruautés et autres délits envers les animaux.....	0	1
79 Atteintes à l'environnement.....	1	0
80 Chasse et pêche.....	0	0
81 Faux documents d'identité.....	0	2
82 Faux documents concernant la circulation des véhicules.....	0	1
83 Autres faux documents administratifs.....	0	0
84 Faux en écriture publique et authentique.....	0	1
85 Autres faux en écriture.....	1	2
86 Fausse monnaie.....	0	0
87 Contrefaçons et fraudes industrielles et commerciales.....	0	0
88 Contrefaçons littéraires et artistiques.....	0	0
89 Falsifications et usages de chèques volés.....	77	19
90 Falsifications et usages de cartes de crédit.....	14	16
91 Escroqueries et abus de confiance.....	10	37
92 Infractions à la législation sur les chèques.....	1	2
93 Travail clandestin.....	1	0
94 Emploi d'étranger sans titre de travail.....	0	0
95 Marchandage - prêt de main d'oeuvre.....	0	0
96 Index non utilisé.....	0	0
97 Index non utilisé.....	0	0
98 Banqueroutes, abus de biens sociaux et autres délits de société.....	0	0
99 Index non utilisé.....	0	0
100 Index non utilisé.....	0	0
101 Prix illicites, publicité fausse et infractions aux règles de la concurrence.....	0	0
102 Achats et ventes sans facture.....	0	0
103 Infractions à l'exercice d'une profession réglementée.....	0	0
104 Infractions au droit de l'urbanisme et de la construction.....	0	1
105 Fraudes fiscales.....	0	0
106 Autres délits économiques et financiers.....	0	1
107 Autres délits.....	28	11
Total des infractions	758	942

Infractions constatées dans les compagnies de gendarmerie de :	FOIX	PAMIER	SAINT-GIRONS
1 Règlements de compte entre malfaiteurs.....	0	0	0
2 Homicides pour voler et à l'occasion de vols.....	0	0	0
3 Homicides pour d'autres motifs.....	1	2	0
4 Tentatives d'homicides pour voler et à l'occasion de vols.....	0	0	0
5 Tentatives d'homicides pour d'autres motifs.....	1	0	0
6 Coups et blessures volontaires suivis de mort.....	0	0	0
7 Autres coups et blessures volontaires criminels ou correctionnels.....	84	96	50
8 Prises d'otages à l'occasion de vols.....	0	0	0
9 Prises d'otages dans un autre but.....	0	0	0
10 Séquestrations.....	0	0	0
11 Menaces ou chantages pour extorsion de fonds.....	3	1	4
12 Menaces ou chantages dans un autre but.....	19	21	27
13 Atteintes à la dignité et à la personnalité.....	11	10	18
14 Violations de domicile.....	5	5	3
15 Vols à main armée contre des établissements financiers.....	0	1	0
16 Vols à main armée contre des établissements industriels ou commerciaux.....	0	1	0
17 Vols à main armée contre des entreprises de transports de fonds.....	0	0	0
18 Vols à main armée contre des particuliers à leur domicile.....	0	1	0
19 Autres vols à main armée.....	1	0	0
20 Vols avec armes blanches contre des établissements financiers, commerciaux ou industriels.....	0	0	0
21 Vols avec armes blanches contre des particuliers à leur domicile.....	0	0	1
22 Autres vols avec armes blanches.....	2	0	1
23 Vols violents sans arme contre des établissements financiers, commerciaux ou industriels.....	0	0	0
24 Vols violents sans arme contre des particuliers à leur domicile.....	0	0	1
25 Vols violents sans arme contre des femmes sur voie publique ou autre lieu public.....	1	3	2
26 Vols violents sans arme contre d'autres victimes.....	1	0	4
27 Cambriolages de locaux d'habitation principale.....	39	71	21
28 Cambriolages de résidences secondaires.....	20	21	25
29 Cambriolages de locaux industriels, commerciaux ou financiers.....	47	89	33
30 Cambriolages d'autres lieux.....	20	32	9
31 Vols avec entrée par ruse en tous lieux.....	7	8	1
32 Vols à la tire.....	21	29	25
33 Vols à l'étalage.....	16	7	18
34 Vols de véhicules de transport avec fret.....	0	0	0
35 Vols d'automobiles.....	30	66	31
36 Vols de véhicules motorisés à 2 roues.....	20	23	7
37 Vols à la roulotte.....	69	93	67
38 Vols d'accessoires sur véhicules à moteur immatriculés.....	33	28	13
39 Vols simples sur chantier.....	19	19	8
40 Vols simples sur exploitations agricoles.....	8	21	5
41 Autres vols simples contre des établissements publics ou privés.....	26	43	29
42 Autres vols simples contre des particuliers dans des locaux privés.....	102	114	86
43 Autres vols simples contre des particuliers dans des locaux ou lieux publics.....	112	125	90
44 Recels.....	42	26	7
45 Proxénéritisme.....	0	0	0
46 Viols sur des majeur(e)s.....	2	2	4
47 Viols sur des mineur(e)s.....	10	8	4
48 Harcèlements sexuels et autres agressions sexuelles contre des majeur(e)s.....	1	1	4
49 Harcèlements sexuels et autres agressions sexuelles contre des mineur(e)s.....	4	5	6
50 Atteintes sexuelles.....	7	15	2
51 Homicides commis d'enfants de moins de 15 ans.....	1	0	0
52 Violences, mauvais traitements et abandons d'enfants.....	6	8	8
53 Délits au sujet de la garde des mineurs.....	17	41	11
54 Non versement de pension alimentaire.....	22	12	9
55 Trafic et revente sans usage de stupéfiants.....	1	3	1
56 Usage - revente de stupéfiants.....	5	2	18
57 Usage de stupéfiants.....	19	27	12
58 Autres infractions à la législation sur les stupéfiants.....	2	2	5
59 Délits de débits de boissons et infractions à la réglementation sur l'alcool et le tabac.....	4	0	2
60 Fraudes alimentaires et infractions à l'hygiène.....	0	1	2
61 Autres délits contre la santé publique et la réglementation des professions médicales.....	1	0	0
62 Incendies volontaires de biens publics.....	5	6	1
63 Incendies volontaires de biens privés.....	14	8	6
64 Attentats à l'explosif contre des biens publics.....	0	0	0
65 Attentats à l'explosif contre des biens privés.....	0	0	0
66 Autres destructions et dégradations de biens publics.....	25	37	10
67 Autres destructions et dégradations de biens privés.....	33	33	24
68 Destructions et dégradations de véhicules privés.....	30	27	17
69 Infractions aux conditions générales d'entrée et de séjour des étrangers.....	5	8	2
70 Aide à l'entrée, à la circulation et au séjour des étrangers.....	0	0	0
71 Autres infractions à la police des étrangers.....	1	0	0
72 Outrages à dépositaires de l'autorité.....	10	9	10
73 Violences à dépositaires de l'autorité.....	3	2	3
74 Port ou détention d'armes prohibées.....	12	6	4
75 Atteintes aux intérêts fondamentaux de la Nation.....	0	5	0
76 Délits des courses et des jeux.....	0	0	0
77 Délits interdiction de séjour et de paraître.....	0	0	0
78 Destructions, cruautés et autres délits envers les animaux.....	4	5	1
79 Atteintes à l'environnement.....	1	11	7
80 Chasse et pêche.....	0	0	3
81 Faux documents d'identité.....	3	0	1
82 Faux documents concernant la circulation des véhicules.....	2	1	3
83 Autres faux documents administratifs.....	1	2	0
84 Faux en écriture publique et authentique.....	1	1	0
85 Autres faux en écriture.....	6	6	4
86 Fausse monnaie.....	0	0	0
87 Contrefaçons et fraudes industrielles et commerciales.....	1	0	0
88 Contrefaçons littéraires et artistiques.....	0	0	1
89 Falsifications et usages de chèques volés.....	36	20	15
90 Falsifications et usages de cartes de crédit.....	12	10	4
91 Escroqueries et abus de confiance.....	65	105	38
92 Infractions à la législation sur les chèques.....	3	2	2
93 Travail clandestin.....	5	10	14
94 Emploi d'étranger sans titre de travail.....	0	0	0
95 Marchandage - prêt de main d'oeuvre.....	0	0	0
96 Index non utilisé.....	0	0	0
97 Index non utilisé.....	0	0	0
98 Banqueroutes, abus de biens sociaux et autres délits de société.....	0	0	0
99 Index non utilisé.....	0	0	0
100 Index non utilisé.....	0	0	0
101 Prix illicites, publicité fausse et infractions aux règles de la concurrence.....	0	0	1
102 Achats et ventes sans facture.....	1	2	1
103 Infractions à l'exercice d'une profession réglementée.....	0	1	5
104 Infractions au droit de l'urbanisme et de la construction.....	5	1	8
105 Fraudes fiscales.....	0	0	1
106 Autres délits économiques et financiers.....	4	2	5
107 Autres délits.....	28	32	21
Total des infractions	1 178	1 435	886

DÉPARTEMENT DE L'AVEYRON (12)

Données départementales année 2009 faits constatés (services de police et unités de gendarmerie)	Gendarmerie nationale			Police nationale			Total	
	nombre	variation	part dans le total	nombre	variation	part dans le total	nombre	variation
TOTAL DES INFRACTIONS	3 621	-6,17%	50,06	3 612	-7,60%	49,94	7 233	-6,89%
<i>Délinquance de voie publique</i>	990	8,43%	47,35	1 101	-10,71%	52,65	2 091	-2,56%
<i>Infractions révélées par l'action des services</i>	674	-0,88%	51,77	628	-6,41%	48,23	1 302	-3,63%
<i>Atteintes volontaires à l'intégrité physique</i>	396	1,80%	46,21	461	3,36%	53,79	857	2,63%
<i>Atteintes aux biens</i>	1 651	0,18%	46,34	1 912	-6,73%	53,66	3 563	-3,65%
VOLS (y compris recels)	1 559	-0,32%	48,64	1 646	-2,08%	51,36	3 205	-1,23%
* Vols à main armée	0	-100,00%	-	4	300,00%	100,00	4	100,00%
* Autres vols avec violences	13	-18,75%	28,26	33	10,00%	71,74	46	0,00%
* Cambriolages	356	3,79%	58,55	252	-11,89%	41,45	608	-3,34%
<i>dont - résidences principales</i>	109	15,96%	54,50	91	-3,19%	45,50	200	6,38%
<i>- résidences secondaires</i>	60	39,53%	81,08	14	133,33%	18,92	74	51,02%
<i>- locaux industriels, commerciaux ou financiers</i>	126	-18,71%	58,06	91	-15,74%	41,94	217	-17,49%
* Vols avec entrée par ruse	13	-38,10%	40,63	19	72,73%	59,38	32	0,00%
* Vols d'automobiles et de véhicules de transport avec fret	81	28,57%	52,26	74	-3,90%	47,74	155	10,71%
* Vols de véhicules motorisés à deux roues	52	6,12%	31,33	114	-1,72%	68,67	166	0,61%
* Vols à la roulotte	261	28,57%	56,01	205	3,54%	43,99	466	16,21%
* Vols d'accessoires sur véhicules immatriculés	59	-27,16%	36,42	103	-4,63%	63,58	162	-14,29%
* Autres vols simples	680	-7,73%	45,88	802	-0,37%	54,12	1 482	-3,89%
<i>dont - vols au préjudice des particuliers</i>	494	12,53%	46,34	572	-0,17%	53,66	1 066	5,34%
<i>dont - vols à la tire</i>	48	26,32%	64,86	26	44,44%	35,14	74	32,14%
<i>dont - vols au préjudice d'établissements publics ou privés</i>	92	-25,20%	54,44	77	-24,51%	45,56	169	-24,89%
<i>dont - vols à l'étalage</i>	49	-16,95%	25,39	144	28,57%	74,61	193	12,87%
* Recels	44	-12,00%	52,38	40	-18,37%	47,62	84	-15,15%
ESCROQUERIES ET INFRACTIONS ÉCONOMIQUES ET FINANCIÈRES	602	-27,90%	57,66	442	-18,60%	42,34	1 044	-24,24%
* Escroqueries, faux et contrefaçons	497	-25,60%	56,54	382	-21,56%	43,46	879	-23,90%
<i>dont - escroqueries et abus de confiance</i>	334	-24,43%	59,43	228	-2,15%	40,57	562	-16,74%
<i>- falsifications et usages de chèques volés</i>	77	-45,39%	48,13	83	-53,63%	51,88	160	-50,00%
<i>- falsifications et usages de cartes de crédit</i>	46	91,67%	43,40	60	-7,69%	56,60	106	19,10%
<i>- faux en écriture (publique, authentique et autres)</i>	28	-26,32%	73,68	10	66,67%	26,32	38	-13,64%
<i>- contrefaçons et fraudes (sauf fiscales)</i>	9	-47,06%	100,00	0	-100,00%	-	9	-52,63%
* Délinquance économique et financière	83	-20,95%	65,87	43	19,44%	34,13	126	-10,64%
<i>dont - travail clandestin</i>	37	-32,73%	61,67	23	35,29%	38,33	60	-16,67%
<i>- emploi d'étranger sans titre de travail</i>	3	50,00%	75,00	1	0,00%	25,00	4	33,33%
* Infractions à la législation sur les chèques sauf chèques volés	22	-64,52%	56,41	17	-15,00%	43,59	39	-52,44%
CRIMES ET DÉLITS CONTRE LES PERSONNES	510	4,51%	51,15	487	1,46%	48,85	997	3,00%
* Homicides	3	200,00%	75,00	1	-50,00%	25,00	4	33,33%
<i>dont - tentatives d'homicides</i>	3	200,00%	75,00	1	-	25,00	4	300,00%
* Coups et blessures volontaires	179	-16,36%	41,44	253	0,80%	58,56	432	-7,10%
<i>dont - coups et blessures volontaires non suivis de mort</i>	179	-16,36%	41,44	253	0,80%	58,56	432	-7,10%
* Autres atteintes contre les personnes	134	-2,90%	51,74	125	-11,97%	48,26	259	-7,50%
<i>dont - menaces et chantages</i>	75	2,74%	47,77	82	-8,89%	52,23	157	-3,68%
<i>- atteintes à la dignité et la personnalité</i>	37	-84,45%	56,06	29	-119,73%	43,94	66	-27,47%
* Atteintes aux moeurs	101	40,28%	67,33	49	48,48%	32,67	150	42,86%
<i>dont - viols</i>	17	-22,73%	70,83	7	16,67%	29,17	24	-14,29%
<i>dont - sur mineur(e)s</i>	7	-56,25%	58,33	5	66,67%	41,67	12	-36,84%
<i>dont - agressions sexuelles y compris harcèlements</i>	65	160,00%	77,38	19	58,33%	22,62	84	127,03%
<i>dont - sur mineur(e)s</i>	53	231,25%	84,13	10	66,67%	15,87	63	186,36%
<i>dont - autres atteintes sexuelles</i>	19	-20,83%	46,34	22	46,67%	53,66	41	5,13%
* Infractions contre la famille et l'enfant	93	47,62%	61,18	59	13,46%	38,82	152	32,17%
<i>dont - violences, mauvais traitements, abandons</i>	14	0,00%	34,15	27	50,00%	65,85	41	28,13%
AUTRES INFRACTIONS (dont Stupéfiants)	950	-2,26%	47,81	1 037	-13,94%	52,19	1 987	-8,73%
* Infractions à la législation sur les stupéfiants	512	5,57%	57,40	380	-7,77%	42,60	892	-0,56%
<i>dont - trafic ou revente sans usage</i>	13	0,00%	92,86	1	-83,33%	7,14	14	-26,32%
<i>- usage - revente</i>	37	-19,57%	51,39	35	-49,28%	48,61	72	-37,39%
<i>- consommation</i>	433	33,64%	55,80	343	3,31%	44,20	776	18,29%
* Délits à la police des étrangers	16	-11,11%	27,12	43	-17,31%	72,88	59	-15,71%
<i>dont - infractions aux conditions d'entrée et de séjour</i>	12	-20,00%	22,22	42	-16,00%	77,78	54	-16,92%
<i>- aide à l'entrée, à la circulation et au séjour</i>	4	100,00%	80,00	1	-	20,00	5	150,00%
* Destructions, dégradations	136	1,49%	30,77	306	-26,79%	69,23	442	-19,93%
<i>dont - attentats par explosifs</i>	0	-	-	0	-	-	0	-
<i>- incendies volontaires</i>	16	33,33%	51,61	15	-16,67%	48,39	31	3,33%
<i>- autres destructions et dégradations de biens publics</i>	48	-23,81%	47,52	53	-32,91%	52,48	101	-28,87%
<i>- destructions et dégradations de véhicules privés</i>	17	-22,73%	11,41	132	-28,65%	88,59	149	-28,02%
<i>- autres destructions et dégradations de biens privés</i>	55	48,65%	34,16	106	-22,06%	65,84	161	-6,94%
* Délits divers	286	-14,63%	48,15	308	-4,64%	51,85	594	-9,73%
<i>dont - faux documents (identité, circulation et autres)</i>	17	-22,73%	77,27	5	-76,19%	22,73	22	-48,84%
<i>- outrages à dépositaires de l'autorité</i>	26	-31,58%	39,39	40	-16,67%	60,61	66	-23,26%
<i>- violences à dépositaires de l'autorité</i>	25	31,58%	42,37	34	0,00%	57,63	59	11,32%
<i>- port ou détention d'armes prohibées</i>	14	-30,00%	10,29	122	9,91%	89,71	136	3,82%
<i>- pêche, chasse et atteintes à l'environnement</i>	27	58,82%	93,10	2	-50,00%	6,90	29	38,10%
<i>- autres délits divers non spécifiés</i>	163	-19,31%	64,68	89	-5,32%	35,32	252	-14,86%

Infractions constatées dans les circonscriptions de :	RODEZ	DECAZEVILLE	MILLAU
1 Règlements de compte entre malfaiteurs.....	0	0	0
2 Homicides pour voler et à l'occasion de vols.....	0	0	0
3 Homicides pour d'autres motifs.....	0	0	0
4 Tentatives d'homicides pour voler et à l'occasion de vols.....	0	0	0
5 Tentatives d'homicides pour d'autres motifs.....	1	0	0
6 Coups et blessures volontaires suivis de mort.....	0	0	0
7 Autres coups et blessures volontaires criminels ou correctionnels.....	81	57	115
8 Prises d'otages à l'occasion de vols.....	0	0	0
9 Prises d'otages dans un autre but.....	0	0	0
10 Séquestrations.....	0	0	1
11 Menaces ou chantages pour extorsion de fonds.....	1	2	2
12 Menaces ou chantages dans un autre but.....	31	12	34
13 Atteintes à la dignité et à la personnalité.....	10	5	14
14 Violations de domicile.....	4	3	6
15 Vols à main armée contre des établissements financiers.....	0	0	0
16 Vols à main armée contre des établissements industriels ou commerciaux.....	1	1	0
17 Vols à main armée contre des entreprises de transports de fonds.....	0	0	0
18 Vols à main armée contre des particuliers à leur domicile.....	0	0	0
19 Autres vols à main armée.....	1	0	1
20 Vols avec armes blanches contre des établissements financiers, commerciaux ou industriels.....	0	1	0
21 Vols avec armes blanches contre des particuliers à leur domicile.....	1	0	0
22 Autres vols avec armes blanches.....	0	0	0
23 Vols violents sans arme contre des établissements financiers, commerciaux ou industriels.....	2	0	0
24 Vols violents sans arme contre des particuliers à leur domicile.....	0	0	0
25 Vols violents sans arme contre des femmes sur voie publique ou autre lieu public.....	5	2	5
26 Vols violents sans arme contre d'autres victimes.....	7	0	10
27 Cambriolages de locaux d'habitation principale.....	49	14	28
28 Cambriolages de résidences secondaires.....	6	1	7
29 Cambriolages de locaux industriels, commerciaux ou financiers.....	51	15	25
30 Cambriolages d'autres lieux.....	28	20	8
31 Vols avec entrée par ruse en tous lieux.....	11	2	6
32 Vols à la tire.....	17	6	3
33 Vols à l'étalage.....	71	33	40
34 Vols de véhicules de transport avec fret.....	0	0	0
35 Vols d'automobiles.....	17	38	19
36 Vols de véhicules motorisés à 2 roues.....	46	36	32
37 Vols à la roulotte.....	83	50	72
38 Vols d'accessoires sur véhicules à moteur immatriculés.....	59	26	18
39 Vols simples sur chantier.....	2	2	3
40 Vols simples sur exploitations agricoles.....	0	0	2
41 Autres vols simples contre des établissements publics ou privés.....	46	8	23
42 Autres vols simples contre des particuliers dans des locaux privés.....	71	30	155
43 Autres vols simples contre des particuliers dans des locaux ou lieux publics.....	134	24	132
44 Recels.....	12	9	19
45 Proxénétisme.....	1	0	0
46 Viols sur des majeur(e)s.....	2	0	0
47 Viols sur des mineur(e)s.....	2	3	0
48 Harcèlements sexuels et autres agressions sexuelles contre des majeur(e)s.....	3	1	5
49 Harcèlements sexuels et autres agressions sexuelles contre des mineur(e)s.....	6	2	2
50 Atteintes sexuelles.....	7	8	7
51 Homicides commis d'enfants de moins de 15 ans.....	0	0	0
52 Violences, mauvais traitements et abandons d'enfants.....	7	12	8
53 Délits au sujet de la garde des mineurs.....	5	5	10
54 Non versement de pension alimentaire.....	6	3	3
55 Trafic et revente sans usage de stupéfiants.....	0	0	1
56 Usage - revente de stupéfiants.....	25	1	9
57 Usage de stupéfiants.....	101	28	214
58 Autres infractions à la législation sur les stupéfiants.....	1	0	0
59 Délits de débits de boissons et infractions à la réglementation sur l'alcool et le tabac.....	5	1	5
60 Fraudes alimentaires et infractions à l'hygiène.....	0	0	0
61 Autres délits contre la santé publique et la réglementation des professions médicales.....	0	0	0
62 Incendies volontaires de biens publics.....	3	0	2
63 Incendies volontaires de biens privés.....	6	3	1
64 Attentats à l'explosif contre des biens publics.....	0	0	0
65 Attentats à l'explosif contre des biens privés.....	0	0	0
66 Autres destructions et dégradations de biens publics.....	28	12	13
67 Autres destructions et dégradations de biens privés.....	51	22	33
68 Destructions et dégradations de véhicules privés.....	61	22	49
69 Infractions aux conditions générales d'entrée et de séjour des étrangers.....	31	0	11
70 Aide à l'entrée, à la circulation et au séjour des étrangers.....	1	0	0
71 Autres infractions à la police des étrangers.....	0	0	0
72 Outrages à dépositaires de l'autorité.....	11	10	19
73 Violences à dépositaires de l'autorité.....	13	3	18
74 Port ou détention d'armes prohibées.....	40	8	74
75 Atteintes aux intérêts fondamentaux de la Nation.....	0	0	0
76 Délits des courses et des jeux.....	0	0	0
77 Délits interdiction de séjour et de paraître.....	0	0	0
78 Destructions, cruautés et autres délits envers les animaux.....	0	0	5
79 Atteintes à l'environnement.....	0	1	0
80 Chasse et pêche.....	1	0	0
81 Faux documents d'identité.....	0	0	0
82 Faux documents concernant la circulation des véhicules.....	2	0	1
83 Autres faux documents administratifs.....	1	0	1
84 Faux en écriture publique et authentique.....	1	0	2
85 Autres faux en écriture.....	2	1	4
86 Fausse monnaie.....	1	0	0
87 Contrefaçons et fraudes industrielles et commerciales.....	0	0	0
88 Contrefaçons littéraires et artistiques.....	0	0	0
89 Falsifications et usages de chèques volés.....	42	9	32
90 Falsifications et usages de cartes de crédit.....	16	6	38
91 Escroqueries et abus de confiance.....	110	34	84
92 Infractions à la législation sur les chèques.....	5	10	2
93 Travail clandestin.....	11	3	9
94 Emploi d'étranger sans titre de travail.....	0	1	0
95 Marchandage - prêt de main d'oeuvre.....	0	0	0
96 Index non utilisé.....	0	0	0
97 Index non utilisé.....	0	0	0
98 Banqueroutes, abus de biens sociaux et autres délits de société.....	0	0	3
99 Index non utilisé.....	0	0	0
100 Index non utilisé.....	0	0	0
101 Prix illicites, publicité fausse et infractions aux règles de la concurrence.....	0	0	0
102 Achats et ventes sans facture.....	0	0	0
103 Infractions à l'exercice d'une profession réglementée.....	2	0	0
104 Infractions au droit de l'urbanisme et de la construction.....	1	0	1
105 Fraudes fiscales.....	0	0	0
106 Autres délits économiques et financiers.....	6	5	1
107 Autres délits.....	42	23	24
Total des infractions	1 507	634	1 471

Infractions constatées dans les compagnies de gendarmerie de :	ESPALION	MILLAU	RODEZ	SAINT-AFFRIQUE	VILLEFRANCHE-DE-ROUERGUE
1 Règlements de compte entre malfaiteurs.....	0	0	0	0	0
2 Homicides pour voler et à l'occasion de vols.....	0	0	0	0	0
3 Homicides pour d'autres motifs.....	0	0	0	0	0
4 Tentatives d'homicides pour voler et à l'occasion de vols.....	0	0	0	0	0
5 Tentatives d'homicides pour d'autres motifs.....	2	0	0	1	0
6 Coups et blessures volontaires suivis de mort.....	0	0	0	0	0
7 Autres coups et blessures volontaires criminels ou correctionnels.....	18	11	52	36	61
8 Prises d'otages à l'occasion de vols.....	0	0	0	0	0
9 Prises d'otages dans un autre but.....	0	0	0	0	0
10 Séquestrations.....	0	0	2	1	2
11 Menaces ou chantages pour extorsion de fonds.....	2	0	3	1	1
12 Menaces ou chantages dans un autre but.....	13	7	19	11	17
13 Atteintes à la dignité et à la personnalité.....	5	5	8	11	7
14 Violations de domicile.....	0	0	10	4	3
15 Vols à main armée contre des établissements financiers.....	0	0	0	0	0
16 Vols à main armée contre des établissements industriels ou commerciaux.....	0	0	0	0	0
17 Vols à main armée contre des entreprises de transports de fonds.....	0	0	0	0	0
18 Vols à main armée contre des particuliers à leur domicile.....	0	0	0	0	0
19 Autres vols à main armée.....	0	0	0	0	0
20 Vols avec armes blanches contre des établissements financiers, commerciaux ou industriels.....	0	0	0	0	0
21 Vols avec armes blanches contre des particuliers à leur domicile.....	0	0	0	0	0
22 Autres vols avec armes blanches.....	0	0	0	0	0
23 Vols violents sans arme contre des établissements financiers, commerciaux ou industriels.....	1	0	0	0	0
24 Vols violents sans arme contre des particuliers à leur domicile.....	0	0	0	0	0
25 Vols violents sans arme contre des femmes sur voie publique ou autre lieu public.....	1	2	0	1	2
26 Vols violents sans arme contre d'autres victimes.....	1	0	1	2	2
27 Cambriolages de locaux d'habitation principale.....	11	5	46	10	37
28 Cambriolages de résidences secondaires.....	3	7	6	35	9
29 Cambriolages de locaux industriels, commerciaux ou financiers.....	12	10	43	15	46
30 Cambriolages d'autres lieux.....	2	7	18	20	14
31 Vols avec entrée par ruse en tous lieux.....	0	1	9	0	3
32 Vols à la tire.....	9	8	4	1	25
33 Vols à l'étalage.....	1	5	7	11	21
34 Vols de véhicules de transport avec fret.....	0	0	0	0	0
35 Vols d'automobiles.....	5	12	20	6	38
36 Vols de véhicules motorisés à 2 roues.....	2	2	12	14	21
37 Vols à la roulotte.....	8	52	53	42	89
38 Vols d'accessoires sur véhicules à moteur immatriculés.....	6	10	12	13	14
39 Vols simples sur chantier.....	1	4	8	6	7
40 Vols simples sur exploitations agricoles.....	1	2	5	2	9
41 Autres vols simples contre des établissements publics ou privés.....	6	12	24	19	30
42 Autres vols simples contre des particuliers dans des locaux privés.....	22	23	66	38	61
43 Autres vols simples contre des particuliers dans des locaux ou lieux publics.....	14	43	65	42	69
44 Recels.....	3	6	11	8	12
45 Proxénétisme.....	0	0	0	0	0
46 Viols sur des majeur(e)s.....	1	1	0	4	4
47 Viols sur des mineur(e)s.....	2	0	2	1	2
48 Harcèlements sexuels et autres agressions sexuelles contre des majeur(e)s.....	3	3	1	2	3
49 Harcèlements sexuels et autres agressions sexuelles contre des mineur(e)s.....	2	1	46	1	3
50 Atteintes sexuelles.....	4	2	5	1	7
51 Homicides commis d'enfants de moins de 15 ans.....	0	0	0	0	0
52 Violences, mauvais traitements et abandons d'enfants.....	2	0	3	2	7
53 Délits au sujet de la garde des mineurs.....	7	9	15	8	18
54 Non versement de pension alimentaire.....	3	3	4	6	6
55 Trafic et revente sans usage de stupéfiants.....	3	2	3	0	2
56 Usage - revente de stupéfiants.....	0	3	5	8	19
57 Usage de stupéfiants.....	2	68	181	32	37
58 Autres infractions à la législation sur les stupéfiants.....	0	5	5	4	3
59 Délits de débits de boissons et infractions à la réglementation sur l'alcool et le tabac.....	0	2	0	1	0
60 Fraudes alimentaires et infractions à l'hygiène.....	0	1	0	0	0
61 Autres délits contre la santé publique et la réglementation des professions médicales.....	0	0	1	0	0
62 Incendies volontaires de biens publics.....	0	0	1	1	1
63 Incendies volontaires de biens privés.....	0	1	4	1	7
64 Attentats à l'explosif contre des biens publics.....	0	0	0	0	0
65 Attentats à l'explosif contre des biens privés.....	0	0	0	0	0
66 Autres destructions et dégradations de biens publics.....	1	12	10	16	9
67 Autres destructions et dégradations de biens privés.....	2	12	11	21	9
68 Destructions et dégradations de véhicules privés.....	1	3	6	5	2
69 Infractions aux conditions générales d'entrée et de séjour des étrangers.....	1	1	3	0	4
70 Aide à l'entrée, à la circulation et au séjour des étrangers.....	1	2	1	0	0
71 Autres infractions à la police des étrangers.....	0	0	0	0	0
72 Outrages à dépositaires de l'autorité.....	4	1	8	4	7
73 Violences à dépositaires de l'autorité.....	3	1	10	2	6
74 Port ou détention d'armes prohibées.....	2	4	3	3	1
75 Atteintes aux intérêts fondamentaux de la Nation.....	1	2	0	0	0
76 Délits des courses et des jeux.....	0	0	0	0	0
77 Délits interdiction de séjour et de paraître.....	0	0	0	0	0
78 Destructions, cruautés et autres délits envers les animaux.....	1	2	2	1	0
79 Atteintes à l'environnement.....	3	6	7	7	1
80 Chasse et pêche.....	0	1	2	0	0
81 Faux documents d'identité.....	0	2	1	1	1
82 Faux documents concernant la circulation des véhicules.....	0	1	4	0	1
83 Autres faux documents administratifs.....	0	2	2	0	0
84 Faux en écriture publique et authentique.....	3	2	0	1	1
85 Autres faux en écriture.....	1	4	9	3	4
86 Fausse monnaie.....	0	1	0	2	0
87 Contrefaçons et fraudes industrielles et commerciales.....	2	1	4	0	2
88 Contrefaçons littéraires et artistiques.....	0	0	0	0	0
89 Falsifications et usages de chèques volés.....	4	0	49	5	18
90 Falsifications et usages de cartes de crédit.....	9	4	7	0	26
91 Escroqueries et abus de confiance.....	33	40	88	65	98
92 Infractions à la législation sur les chèques.....	1	4	10	4	3
93 Travail clandestin.....	2	13	6	2	13
94 Emploi d'étranger sans titre de travail.....	1	2	0	0	0
95 Marchandage - prêt de main d'oeuvre.....	0	1	0	0	0
96 Index non utilisé.....	0	0	0	0	0
97 Index non utilisé.....	0	0	0	0	0
98 Banqueroutes, abus de biens sociaux et autres délits de société.....	0	4	1	0	0
99 Index non utilisé.....	0	0	0	0	0
100 Index non utilisé.....	0	0	0	0	0
101 Prix illicites, publicité fautive et infractions aux règles de la concurrence.....	1	2	0	0	1
102 Achats et ventes sans facture.....	2	0	1	0	2
103 Infractions à l'exercice d'une profession réglementée.....	0	1	1	0	0
104 Infractions au droit de l'urbanisme et de la construction.....	1	3	1	2	0
105 Fraudes fiscales.....	0	3	1	0	11
106 Autres délits économiques et financiers.....	1	1	1	0	1
107 Autres délits.....	23	18	39	28	45
Total des infractions	282	491	1 068	594	985

DÉPARTEMENT DE LA HAUTE-GARONNE (31)

Données départementales année 2009 faits constatés (services de police et unités de gendarmerie)	Gendarmerie nationale			Police nationale			Total	
	nombre	variation	part dans le total	nombre	variation	part dans le total	nombre	variation
TOTAL DES INFRACTIONS	23 324	-8,69%	29,53	55 657	4,30%	70,47	78 981	0,10%
<i>Délinquance de voie publique</i>	10 921	-6,66%	28,96	26 796	1,03%	71,04	37 717	-1,32%
<i>Infractions révélées par l'action des services</i>	991	-10,56%	18,70	4 309	1,84%	81,30	5 300	-0,73%
<i>Atteintes volontaires à l'intégrité physique</i>	1 816	-10,63%	21,37	6 681	4,59%	78,63	8 497	0,91%
<i>Atteintes aux biens</i>	16 256	-5,89%	29,32	39 179	2,90%	70,68	55 435	0,16%
VOLS (y compris recels)	15 280	-4,19%	30,33	35 094	3,74%	69,67	50 374	1,20%
* Vols à main armée	41	7,89%	24,55	126	40,00%	75,45	167	30,47%
* Autres vols avec violences	223	-8,23%	9,67	2 083	0,87%	90,33	2 306	-0,09%
* Cambriolages	2 920	2,78%	36,62	5 054	3,86%	63,38	7 974	3,46%
<i>dont - résidences principales</i>	1 718	9,50%	34,33	3 286	-0,12%	65,67	5 004	2,98%
<i>- résidences secondaires</i>	99	-22,66%	86,84	15	-6,25%	13,16	114	-20,83%
<i>- locaux industriels, commerciaux ou financiers</i>	767	-5,19%	42,03	1 058	5,17%	57,97	1 825	0,55%
* Vols avec entrée par ruse	129	-9,79%	63,24	75	-24,24%	36,76	204	-15,70%
* Vols d'automobiles et de véhicules de transport avec fret	1 318	-10,34%	35,53	2 392	-8,07%	64,47	3 710	-8,89%
* Vols de véhicules motorisés à deux roues	526	0,77%	32,85	1 075	-18,19%	67,15	1 601	-12,80%
* Vols à la roulotte	3 572	-1,13%	31,55	7 749	18,74%	68,45	11 321	11,66%
* Vols d'accessoires sur véhicules immatriculés	745	-23,20%	20,53	2 883	-10,24%	79,47	3 628	-13,25%
* Autres vols simples	5 620	-4,94%	29,83	13 222	4,75%	70,17	18 842	1,66%
<i>dont - vols au préjudice des particuliers</i>	4 532	-0,46%	30,71	10 226	2,37%	69,29	14 758	1,49%
<i>dont - vols à la tire</i>	648	-0,77%	24,25	2 024	-2,03%	75,75	2 672	-1,73%
<i>dont - vols au préjudice d'établissements publics ou privés</i>	636	-14,40%	23,81	2 035	25,39%	76,19	2 671	12,89%
<i>dont - vols à l'étalage</i>	193	3,21%	19,65	789	-7,29%	80,35	982	-5,39%
* Recels	186	-5,58%	29,95	435	0,69%	70,05	621	-1,27%
ESCROQUERIES ET INFRACTIONS ÉCONOMIQUES ET FINANCIÈRES	3 003	-9,63%	34,36	5 738	13,56%	65,64	8 741	4,36%
* Escroqueries, faux et contrefaçons	2 816	-11,17%	34,96	5 239	14,24%	65,04	8 055	3,86%
<i>dont - escroqueries et abus de confiance</i>	2 114	-9,85%	45,01	2 583	10,43%	54,99	4 697	0,28%
<i>- falsifications et usages de chèques volés</i>	228	-25,97%	33,93	444	-26,12%	66,07	672	-26,07%
<i>- falsifications et usages de cartes de crédit</i>	391	-8,00%	16,09	2 039	33,09%	83,91	2 430	24,17%
<i>- faux en écriture (publique, authentique et autres)</i>	64	-13,51%	31,68	138	40,82%	68,32	202	17,44%
<i>- contrefaçons et fraudes (sauf fiscales)</i>	5	0,00%	62,50	3	-66,67%	37,50	8	-42,86%
* Délinquance économique et financière	127	15,45%	21,60	461	20,37%	78,40	588	19,27%
<i>dont - travail clandestin</i>	52	6,12%	38,81	82	-10,87%	61,19	134	-4,96%
<i>- emploi d'étranger sans titre de travail</i>	35	133,33%	45,45	42	-27,59%	54,55	77	5,48%
* Infractions à la législation sur les chèques sauf chèques volés	60	39,53%	61,22	38	-54,76%	38,78	98	-22,83%
CRIMES ET DÉLITS CONTRE LES PERSONNES	2 191	-9,54%	29,92	5 131	11,47%	70,08	7 322	4,23%
* Homicides	17	-5,56%	36,96	29	107,14%	63,04	46	43,75%
<i>dont - tentatives d'homicides</i>	15	87,50%	45,45	18	125,00%	54,55	33	106,25%
* Coups et blessures volontaires	958	-9,62%	28,97	2 349	3,03%	71,03	3 307	-0,99%
<i>dont - coups et blessures volontaires non suivis de mort</i>	958	-9,37%	29,00	2 345	2,90%	71,00	3 303	-0,99%
* Autres atteintes contre les personnes	489	-20,75%	22,07	1 727	19,85%	77,93	2 216	7,68%
<i>dont - menaces et chantages</i>	304	-21,24%	20,12	1 207	7,19%	79,88	1 511	-0,07%
<i>- atteintes à la dignité et la personnalité</i>	136	-42,86%	24,16	427	196,53%	75,84	563	47,38%
* Atteintes aux moeurs	241	-3,21%	34,33	461	14,11%	65,67	702	7,50%
<i>dont - viols</i>	63	-17,11%	43,15	83	-14,43%	56,85	146	-15,61%
<i>dont - sur mineur(e)s</i>	32	-17,95%	55,17	26	-43,48%	44,83	58	-31,76%
<i>dont - agressions sexuelles y compris harcèlements</i>	86	19,44%	29,76	203	21,56%	70,24	289	20,92%
<i>dont - sur mineur(e)s</i>	55	-1,79%	39,01	86	26,47%	60,99	141	13,71%
<i>dont - autres atteintes sexuelles</i>	92	-8,00%	38,17	149	20,16%	61,83	241	7,59%
* Infractions contre la famille et l'enfant	486	1,67%	46,24	565	21,77%	53,76	1 051	11,57%
<i>dont - violences, mauvais traitements, abandons</i>	59	1,72%	19,03	251	4,15%	80,97	310	3,68%
AUTRES INFRACTIONS (dont Stupéfiants)	2 850	-25,95%	22,72	9 694	-1,87%	77,28	12 544	-8,62%
* Infractions à la législation sur les stupéfiants	372	-22,66%	17,67	1 733	3,83%	82,33	2 105	-2,09%
<i>dont - trafic ou revente sans usage</i>	18	12,50%	29,51	43	53,57%	70,49	61	38,64%
<i>- usage - revente</i>	81	-25,69%	32,53	168	3,70%	67,47	249	-8,12%
<i>- consommation</i>	195	-12,16%	11,40	1 516	2,85%	88,60	1 711	0,88%
* Délits à la police des étrangers	250	1,63%	15,64	1 348	-0,81%	84,36	1 598	-0,44%
<i>dont - infractions aux conditions d'entrée et de séjour</i>	242	0,83%	18,89	1 039	0,00%	81,11	1 281	0,16%
<i>- aide à l'entrée, à la circulation et au séjour</i>	4	0,00%	3,28	118	-11,94%	96,72	122	-11,59%
* Destructions, dégradations	1 162	-23,60%	20,45	4 520	-3,36%	79,55	5 682	-8,33%
<i>dont - attentats par explosifs</i>	0	-100,00%	-	0	-	-	0	-100,00%
<i>- incendies volontaires</i>	191	40,44%	15,27	1 060	21,70%	84,73	1 251	24,23%
<i>- autres destructions et dégradations de biens publics</i>	372	-4,62%	46,10	435	7,67%	53,90	807	1,64%
<i>- destructions et dégradations de véhicules privés</i>	301	-38,19%	16,12	1 566	-14,19%	83,88	1 867	-19,25%
<i>- autres destructions et dégradations de biens privés</i>	298	-41,22%	16,96	1 459	-7,48%	83,04	1 757	-15,69%
* Délits divers	1 066	-33,42%	33,74	2 093	-3,73%	66,26	3 159	-16,32%
<i>dont - faux documents (identité, circulation et autres)</i>	44	0,00%	19,13	186	58,97%	80,87	230	42,86%
<i>- outrages à dépositaires de l'autorité</i>	104	-8,77%	26,80	284	-18,16%	73,20	388	-15,84%
<i>- violences à dépositaires de l'autorité</i>	57	-16,18%	14,81	328	14,29%	85,19	385	8,45%
<i>- port ou détention d'armes prohibées</i>	39	-20,41%	8,13	441	-4,34%	91,88	480	-5,88%
<i>- pêche, chasse et atteintes à l'environnement</i>	11	-47,62%	64,71	6	-62,50%	35,29	17	-54,05%
<i>- autres délits divers non spécifiés</i>	789	-38,17%	49,31	811	-9,49%	50,69	1 600	-26,34%

Infractions constatées dans les circonscriptions de :	TOULOUSE	SAINT-GAUDENS
1 Règlements de compte entre malfaiteurs.....	0	0
2 Homicides pour voler et à l'occasion de vols.....	0	0
3 Homicides pour d'autres motifs.....	6	1
4 Tentatives d'homicides pour voler et à l'occasion de vols.....	0	0
5 Tentatives d'homicides pour d'autres motifs.....	17	0
6 Coups et blessures volontaires suivis de mort.....	4	0
7 Autres coups et blessures volontaires criminels ou correctionnels.....	2 263	75
8 Prises d'otages à l'occasion de vols.....	0	0
9 Prises d'otages dans un autre but.....	0	0
10 Séquestrations.....	19	0
11 Menaces ou chantages pour extorsion de fonds.....	193	4
12 Menaces ou chantages dans un autre but.....	973	29
13 Atteintes à la dignité et à la personnalité.....	408	14
14 Violations de domicile.....	68	3
15 Vols à main armée contre des établissements financiers.....	0	0
16 Vols à main armée contre des établissements industriels ou commerciaux.....	81	1
17 Vols à main armée contre des entreprises de transports de fonds.....	0	0
18 Vols à main armée contre des particuliers à leur domicile.....	2	1
19 Autres vols à main armée.....	20	0
20 Vols avec armes blanches contre des établissements financiers, commerciaux ou industriels.....	42	0
21 Vols avec armes blanches contre des particuliers à leur domicile.....	19	0
22 Autres vols avec armes blanches.....	185	1
23 Vols violents sans arme contre des établissements financiers, commerciaux ou industriels.....	18	0
24 Vols violents sans arme contre des particuliers à leur domicile.....	14	1
25 Vols violents sans arme contre des femmes sur voie publique ou autre lieu public.....	705	3
26 Vols violents sans arme contre d'autres victimes.....	1 071	13
27 Cambriolages de locaux d'habitation principale.....	3 240	44
28 Cambriolages de résidences secondaires.....	15	0
29 Cambriolages de locaux industriels, commerciaux ou financiers.....	1 038	18
30 Cambriolages d'autres lieux.....	651	43
31 Vols avec entrée par ruse en tous lieux.....	71	4
32 Vols à la tire.....	2 018	4
33 Vols à l'étalage.....	742	37
34 Vols de véhicules de transport avec fret.....	1	0
35 Vols d'automobiles.....	2 308	41
36 Vols de véhicules motorisés à 2 roues.....	1 060	15
37 Vols à la roulotte.....	7 675	68
38 Vols d'accessoires sur véhicules à moteur immatriculés.....	2 843	17
39 Vols simples sur chantier.....	171	1
40 Vols simples sur exploitations agricoles.....	0	0
41 Autres vols simples contre des établissements publics ou privés.....	1 982	40
42 Autres vols simples contre des particuliers dans des locaux privés.....	1 816	93
43 Autres vols simples contre des particuliers dans des locaux ou lieux publics.....	6 055	111
44 Recels.....	404	8
45 Proxénétisme.....	19	0
46 Vols sur des majeur(e)s.....	55	0
47 Vols sur des mineur(e)s.....	25	1
48 Harcèlements sexuels et autres agressions sexuelles contre des majeur(e)s.....	112	2
49 Harcèlements sexuels et autres agressions sexuelles contre des mineur(e)s.....	86	0
50 Atteintes sexuelles.....	135	6
51 Homicides commis d'enfants de moins de 15 ans.....	0	0
52 Violences, mauvais traitements et abandons d'enfants.....	248	3
53 Délits au sujet de la garde des mineurs.....	204	13
54 Non versement de pension alimentaire.....	93	3
55 Trafic et revente sans usage de stupéfiants.....	28	1
56 Usage - revente de stupéfiants.....	162	3
57 Usage de stupéfiants.....	1 439	34
58 Autres infractions à la législation sur les stupéfiants.....	0	0
59 Délits de débits de boissons et infractions à la réglementation sur l'alcool et le tabac.....	7	0
60 Fraudes alimentaires et infractions à l'hygiène.....	1	0
61 Autres délits contre la santé publique et la réglementation des professions médicales.....	1	0
62 Incendies volontaires de biens publics.....	60	5
63 Incendies volontaires de biens privés.....	987	6
64 Attentats à l'explosif contre des biens publics.....	0	0
65 Attentats à l'explosif contre des biens privés.....	0	0
66 Autres destructions et dégradations de biens publics.....	413	21
67 Autres destructions et dégradations de biens privés.....	1 399	54
68 Destructions et dégradations de véhicules privés.....	1 490	51
69 Infractions aux conditions générales d'entrée et de séjour des étrangers.....	46	6
70 Aide à l'entrée, à la circulation et au séjour des étrangers.....	1	0
71 Autres infractions à la police des étrangers.....	8	0
72 Outrages à dépositaires de l'autorité.....	268	8
73 Violences à dépositaires de l'autorité.....	305	15
74 Port ou détention d'armes prohibées.....	420	11
75 Atteintes aux intérêts fondamentaux de la Nation.....	0	0
76 Délits des courses et des jeux.....	1	0
77 Délits interdiction de séjour et de paraître.....	0	0
78 Destructions, cruautés et autres délits envers les animaux.....	24	3
79 Atteintes à l'environnement.....	3	2
80 Chasse et pêche.....	1	0
81 Faux documents d'identité.....	15	1
82 Faux documents concernant la circulation des véhicules.....	22	0
83 Autres faux documents administratifs.....	11	0
84 Faux en écriture publique et authentique.....	20	0
85 Autres faux en écriture.....	98	0
86 Fausse monnaie.....	27	1
87 Contrefaçons et fraudes industrielles et commerciales.....	3	0
88 Contrefaçons littéraires et artistiques.....	0	0
89 Falsifications et usages de chèques volés.....	324	120
90 Falsifications et usages de cartes de crédit.....	2 004	25
91 Escroqueries et abus de confiance.....	2 441	75
92 Infractions à la législation sur les chèques.....	37	1
93 Travail clandestin.....	32	1
94 Emploi d'étranger sans titre de travail.....	2	0
95 Marchandage - prêt de main d'oeuvre.....	1	0
96 Index non utilisé.....	0	0
97 Index non utilisé.....	0	0
98 Banqueroutes, abus de biens sociaux et autres délits de société.....	8	0
99 Index non utilisé.....	0	0
100 Index non utilisé.....	0	0
101 Prix illicites, publicité fausse et infractions aux règles de la concurrence.....	7	0
102 Achats et ventes sans facture.....	0	0
103 Infractions à l'exercice d'une profession réglementée.....	8	0
104 Infractions au droit de l'urbanisme et de la construction.....	7	0
105 Fraudes fiscales.....	0	0
106 Autres délits économiques et financiers.....	211	3
107 Autres délits.....	748	23
Total des infractions	52 265	1 188

Infractions constatées dans les compagnies de gendarmerie de :	MURET	SAINT- GAUDENS	TOULOUSE- MIRAIL	TOULOUSE- SAINT-MICHEL	VILLEFRANCHE- DE-LAURAGAIS
	1 Règlements de compte entre malfaiteurs.....	0	0	0	0
2 Homicides pour voler et à l'occasion de vols.....	0	0	0	0	0
3 Homicides pour d'autres motifs.....	1	0	0	1	0
4 Tentatives d'homicides pour voler et à l'occasion de vols.....	0	0	0	4	0
5 Tentatives d'homicides pour d'autres motifs.....	5	0	5	1	0
6 Coups et blessures volontaires suivis de mort.....	0	0	0	0	0
7 Autres coups et blessures volontaires criminels ou correctionnels.....	221	76	263	304	94
8 Prises d'otages à l'occasion de vols.....	0	0	0	0	0
9 Prises d'otages dans un autre but.....	0	0	0	0	0
10 Séquestrations.....	2	0	1	2	3
11 Menaces ou chantages pour extorsion de fonds.....	2	5	12	13	3
12 Menaces ou chantages dans un autre but.....	86	25	50	70	37
13 Atteintes à la dignité et à la personnalité.....	33	16	34	39	12
14 Violations de domicile.....	7	9	8	13	4
15 Vols à main armée contre des établissements financiers.....	0	0	0	0	1
16 Vols à main armée contre des établissements industriels ou commerciaux.....	6	0	3	14	0
17 Vols à main armée contre des entreprises de transports de fonds.....	0	0	0	0	0
18 Vols à main armée contre des particuliers à leur domicile.....	2	0	3	3	3
19 Autres vols à main armée.....	2	0	2	2	0
20 Vols avec armes blanches contre des établissements financiers, commerciaux ou industriels.....	0	1	6	6	0
21 Vols avec armes blanches contre des particuliers à leur domicile.....	1	1	2	7	3
22 Autres vols avec armes blanches.....	4	0	11	15	5
23 Vols violents sans arme contre des établissements financiers, commerciaux ou industriels.....	1	0	1	4	1
24 Vols violents sans arme contre des particuliers à leur domicile.....	8	0	2	7	1
25 Vols violents sans arme contre des femmes sur voie publique ou autre lieu public.....	6	2	19	15	6
26 Vols violents sans arme contre d'autres victimes.....	8	2	27	37	12
27 Cambriolages de locaux d'habitation principale.....	360	62	454	533	308
28 Cambriolages de résidences secondaires.....	37	26	12	14	10
29 Cambriolages de locaux industriels, commerciaux ou financiers.....	159	70	169	288	81
30 Cambriolages d'autres lieux.....	96	34	59	98	47
31 Vols avec entrée par ruse en tous lieux.....	32	11	19	50	16
32 Vols à la tire.....	122	38	159	281	46
33 Vols à l'étalage.....	26	4	70	80	13
34 Vols de véhicules de transport avec fret.....	2	0	2	3	0
35 Vols d'automobiles.....	360	57	306	459	125
36 Vols de véhicules motorisés à 2 roues.....	141	23	132	179	51
37 Vols à la roulotte.....	571	85	1 122	1 365	404
38 Vols d'accessoires sur véhicules à moteur immatriculés.....	162	33	215	268	64
39 Vols simples sur chantier.....	51	11	54	67	17
40 Vols simples sur exploitations agricoles.....	11	23	10	9	6
41 Autres vols simples contre des établissements publics ou privés.....	103	68	162	209	70
42 Autres vols simples contre des particuliers dans des locaux privés.....	282	134	507	596	244
43 Autres vols simples contre des particuliers dans des locaux ou lieux publics.....	242	120	652	798	300
44 Recels.....	50	12	51	40	30
45 Proxénétisme.....	0	0	0	0	0
46 Viols sur des majeur(e)s.....	7	3	5	12	4
47 Viols sur des mineur(e)s.....	8	2	5	12	5
48 Harcèlements sexuels et autres agressions sexuelles contre des majeur(e)s.....	1	3	12	9	5
49 Harcèlements sexuels et autres agressions sexuelles contre des mineur(e)s.....	15	4	6	21	9
50 Atteintes sexuelles.....	23	5	20	27	17
51 Homicides commis d'enfants de moins de 15 ans.....	0	0	0	0	0
52 Violences, mauvais traitements et abandons d'enfants.....	17	5	16	16	5
53 Délits au sujet de la garde des mineurs.....	67	16	70	67	38
54 Non versement de pension alimentaire.....	51	9	18	58	31
55 Trafic et revente sans usage de stupéfiants.....	4	2	4	4	3
56 Usage - revente de stupéfiants.....	20	6	23	15	16
57 Usage de stupéfiants.....	25	19	56	41	51
58 Autres infractions à la législation sur les stupéfiants.....	38	14	8	10	7
59 Délits de débits de boissons et infractions à la réglementation sur l'alcool et le tabac.....	1	0	0	0	0
60 Fraudes alimentaires et infractions à l'hygiène.....	0	0	1	0	0
61 Autres délits contre la santé publique et la réglementation des professions médicales.....	0	0	1	0	0
62 Incendies volontaires de biens publics.....	9	4	23	8	4
63 Incendies volontaires de biens privés.....	28	6	59	37	13
64 Attentats à l'explosif contre des biens publics.....	0	0	0	0	0
65 Attentats à l'explosif contre des biens privés.....	0	0	0	0	0
66 Autres destructions et dégradations de biens publics.....	90	35	99	102	43
67 Autres destructions et dégradations de biens privés.....	55	12	66	126	39
68 Destructions et dégradations de véhicules privés.....	76	22	73	104	23
69 Infractions aux conditions générales d'entrée et de séjour des étrangers.....	121	3	19	34	15
70 Aide à l'entrée, à la circulation et au séjour des étrangers.....	0	0	2	1	0
71 Autres infractions à la police des étrangers.....	3	0	1	0	0
72 Outrages à dépositaires de l'autorité.....	32	10	23	25	7
73 Violences à dépositaires de l'autorité.....	21	9	12	12	2
74 Port ou détention d'armes prohibées.....	10	6	8	12	2
75 Atteintes aux intérêts fondamentaux de la Nation.....	0	0	0	1	0
76 Délits des courses et des jeux.....	0	0	0	0	0
77 Délits interdiction de séjour et de paraître.....	0	0	0	0	0
78 Destructions, cruautés et autres délits envers les animaux.....	8	3	2	2	3
79 Atteintes à l'environnement.....	2	1	2	0	5
80 Chasse et pêche.....	0	1	0	0	0
81 Faux documents d'identité.....	3	0	4	3	3
82 Faux documents concernant la circulation des véhicules.....	2	3	2	7	0
83 Autres faux documents administratifs.....	4	0	3	5	2
84 Faux en écriture publique et authentique.....	5	3	2	0	1
85 Autres faux en écriture.....	8	7	11	15	11
86 Fausse monnaie.....	1	1	4	6	1
87 Contrefaçons et fraudes industrielles et commerciales.....	1	2	1	0	1
88 Contrefaçons littéraires et artistiques.....	0	0	0	0	0
89 Falsifications et usages de chèques volés.....	54	25	56	69	24
90 Falsifications et usages de cartes de crédit.....	36	52	112	139	39
91 Escroqueries et abus de confiance.....	539	122	480	717	230
92 Infractions à la législation sur les chèques.....	12	6	11	24	7
93 Travail clandestin.....	7	9	9	18	6
94 Emploi d'étranger sans titre de travail.....	7	2	5	13	4
95 Marchandage - prêt de main d'oeuvre.....	0	0	0	1	0
96 Index non utilisé.....	0	0	0	0	0
97 Index non utilisé.....	0	0	0	0	0
98 Banqueroutes, abus de biens sociaux et autres délits de société.....	1	1	5	1	1
99 Index non utilisé.....	0	0	0	0	0
100 Index non utilisé.....	0	0	0	0	0
101 Prix illicites, publicité fautive et infractions aux règles de la concurrence.....	0	0	3	1	1
102 Achats et ventes sans facture.....	1	0	2	1	0
103 Infractions à l'exercice d'une profession réglementée.....	0	2	1	1	0
104 Infractions au droit de l'urbanisme et de la construction.....	0	1	2	2	1
105 Fraudes fiscales.....	0	0	0	1	0
106 Autres délits économiques et financiers.....	3	1	1	4	0
107 Autres délits.....	201	41	173	278	63
Total des infractions	4 819	1 426	6 125	7 956	2 759

DÉPARTEMENT DU GERS (32)

Données départementales année 2009 faits constatés (services de police et unités de gendarmerie)	Gendarmerie nationale			Police nationale			Total	
	nombre	variation	part dans le total	nombre	variation	part dans le total	nombre	variation
TOTAL DES INFRACTIONS	4 238	4,56%	76,48	1 303	-12,43%	23,52	5 541	0,00%
<i>Délinquance de voie publique</i>	1 291	-1,75%	74,37	445	-10,64%	25,63	1 736	-4,19%
<i>Infractions révélées par l'action des services</i>	355	-15,48%	78,89	95	-25,78%	21,11	450	-17,88%
<i>Atteintes volontaires à l'intégrité physique</i>	494	22,28%	77,07	147	-30,66%	22,93	641	4,06%
<i>Atteintes aux biens</i>	2 204	-0,59%	73,30	803	-10,38%	26,70	3 007	-3,41%
VOLS (y compris recels)	2 065	-3,41%	76,51	634	-13,86%	23,49	2 699	-6,09%
* Vols à main armée	6	-	85,71	1	0,00%	14,29	7	600,00%
* Autres vols avec violences	25	31,58%	67,57	12	-70,00%	32,43	37	-37,29%
* Cambriolages	471	-10,63%	83,51	93	-12,26%	16,49	564	-10,90%
<i>dont - résidences principales</i>	150	-12,28%	81,08	35	-14,63%	18,92	185	-12,74%
<i>- résidences secondaires</i>	54	0,00%	93,10	4	100,00%	6,90	58	3,57%
<i>- locaux industriels, commerciaux ou financiers</i>	182	-11,65%	81,61	41	24,24%	18,39	223	-6,69%
* Vols avec entrée par ruse	8	14,29%	66,67	4	-20,00%	33,33	12	0,00%
* Vols d'automobiles et de véhicules de transport avec fret	123	-18,54%	85,42	21	-47,50%	14,58	144	-24,61%
* Vols de véhicules motorisés à deux roues	37	-30,19%	56,06	29	3,57%	43,94	66	-18,52%
* Vols à la roulotte	316	9,34%	81,44	72	-18,18%	18,56	388	2,92%
* Vols d'accessoires sur véhicules immatriculés	82	-2,38%	63,57	47	23,68%	36,43	129	5,74%
* Autres vols simples	961	5,26%	73,92	339	-10,55%	26,08	1 300	0,62%
<i>dont - vols au préjudice des particuliers</i>	720	7,46%	74,92	241	-3,21%	25,08	961	4,57%
<i>dont - vols à la tire</i>	81	107,69%	96,43	3	-40,00%	3,57	84	90,91%
<i>dont - vols au préjudice d'établissements publics ou privés</i>	145	25,00%	79,67	37	0,00%	20,33	182	18,95%
<i>dont - vols à l'étalage</i>	40	-11,11%	42,55	54	-37,21%	57,45	94	-28,24%
* Recels	36	-62,11%	69,23	16	45,45%	30,77	52	-50,94%
ESCROQUERIES ET INFRACTIONS ÉCONOMIQUES ET FINANCIÈRES	840	30,23%	81,16	195	-8,02%	18,84	1 035	20,77%
* Escroqueries, faux et contrefaçons	729	28,80%	80,29	179	-13,11%	19,71	908	17,62%
<i>dont - escroqueries et abus de confiance</i>	562	28,31%	84,89	100	-1,96%	15,11	662	22,59%
<i>- falsifications et usages de chèques volés</i>	71	7,58%	56,80	54	-30,77%	43,20	125	-13,19%
<i>- falsifications et usages de cartes de crédit</i>	47	46,88%	71,21	19	-20,83%	28,79	66	17,86%
<i>- faux en écriture (publique, authentique et autres)</i>	28	12,00%	87,50	4	100,00%	12,50	32	18,52%
<i>- contrefaçons et fraudes (sauf fiscales)</i>	13	225,00%	100,00	0	-	-	13	225,00%
* Délinquance économique et financière	54	-10,00%	84,38	10	233,33%	15,63	64	1,59%
<i>dont - travail clandestin</i>	26	-16,13%	92,86	2	100,00%	7,14	28	-12,50%
<i>- emploi d'étranger sans titre de travail</i>	2	0,00%	66,67	1	-	33,33	3	50,00%
* Infractions à la législation sur les chèques sauf chèques volés	57	200,00%	90,48	6	100,00%	9,52	63	186,36%
CRIMES ET DÉLITS CONTRE LES PERSONNES	630	15,38%	81,29	145	-14,20%	18,71	775	8,39%
* Homicides	2	0,00%	100,00	0	-	-	2	0,00%
<i>dont - tentatives d'homicides</i>	0	-100,00%	-	0	-	-	0	-100,00%
* Coups et blessures volontaires	299	29,44%	81,25	69	-13,75%	18,75	368	18,33%
<i>dont - coups et blessures volontaires non suivis de mort</i>	299	29,44%	81,25	69	-13,75%	18,75	368	18,33%
* Autres atteintes contre les personnes	163	5,16%	81,09	38	-24,00%	18,91	201	-1,95%
<i>dont - menaces et chantages</i>	85	-4,49%	73,28	31	-27,91%	26,72	116	-12,12%
<i>- atteintes à la dignité et la personnalité</i>	49	-79,41%	92,45	4	-102,09%	7,55	53	12,77%
* Atteintes aux mœurs	70	22,81%	74,47	24	33,33%	25,53	94	25,33%
<i>dont - viols</i>	20	42,86%	76,92	6	-14,29%	23,08	26	23,81%
<i>dont - sur mineur(e)s</i>	12	140,00%	92,31	1	-66,67%	7,69	13	62,50%
<i>dont - agressions sexuelles y compris harcèlements</i>	27	22,73%	67,50	13	85,71%	32,50	40	37,93%
<i>dont - sur mineur(e)s</i>	20	17,65%	80,00	5	66,67%	20,00	25	25,00%
<i>dont - autres atteintes sexuelles</i>	23	9,52%	85,19	4	0,00%	14,81	27	8,00%
* Infractions contre la famille et l'enfant	96	-4,95%	87,27	14	-33,33%	12,73	110	-9,84%
<i>dont - violences, mauvais traitements, abandons</i>	8	-20,00%	80,00	2	-83,33%	20,00	10	-54,55%
AUTRES INFRACTIONS (dont Stupéfiants)	703	-2,90%	68,12	329	-11,32%	31,88	1 032	-5,75%
* Infractions à la législation sur les stupéfiants	213	-10,13%	84,19	40	-29,82%	15,81	253	-13,95%
<i>dont - trafic ou revente sans usage</i>	1	-66,67%	50,00	1	-	50,00	2	-33,33%
<i>- usage - revente</i>	24	-31,43%	88,89	3	-57,14%	11,11	27	-35,71%
<i>- consommation</i>	160	-3,03%	81,63	36	-28,00%	18,37	196	-8,84%
* Délits à la police des étrangers	21	50,00%	80,77	5	-37,50%	19,23	26	18,18%
<i>dont - infractions aux conditions d'entrée et de séjour</i>	19	46,15%	79,17	5	-37,50%	20,83	24	14,29%
<i>- aide à l'entrée, à la circulation et au séjour</i>	1	0,00%	100,00	0	-	-	1	0,00%
* Destructions, dégradations	175	0,57%	48,61	185	8,19%	51,39	360	4,35%
<i>dont - attentats par explosifs</i>	0	-	-	0	-	-	0	-
<i>- incendies volontaires</i>	18	-5,26%	50,00	18	5,88%	50,00	36	0,00%
<i>- autres destructions et dégradations de biens publics</i>	42	2,44%	71,19	17	-5,56%	28,81	59	0,00%
<i>- destructions et dégradations de véhicules privés</i>	48	-29,41%	31,58	104	8,33%	68,42	152	-7,32%
<i>- autres destructions et dégradations de biens privés</i>	67	45,65%	59,29	46	15,00%	40,71	113	31,40%
* Délits divers	294	-1,67%	74,81	99	-26,67%	25,19	393	-9,45%
<i>dont - faux documents (identité, circulation et autres)</i>	10	-9,09%	71,43	4	0,00%	28,57	14	-6,67%
<i>- outrages à dépositaires de l'autorité</i>	42	35,48%	67,74	20	-16,67%	32,26	62	12,73%
<i>- violences à dépositaires de l'autorité</i>	16	0,00%	55,17	13	-40,91%	44,83	29	-23,68%
<i>- port ou détention d'armes prohibées</i>	26	62,50%	52,00	24	-47,83%	48,00	50	-19,35%
<i>- pêche, chasse et atteintes à l'environnement</i>	17	54,55%	100,00	0	-	-	17	54,55%
<i>- autres délits divers non spécifiés</i>	166	-16,58%	82,18	36	-2,70%	17,82	202	-14,41%

Infractions constatées dans la circonscription de :	AUCH
1 Règlements de compte entre malfaiteurs.....	0
2 Homicides pour voler et à l'occasion de vols.....	0
3 Homicides pour d'autres motifs.....	0
4 Tentatives d'homicides pour voler et à l'occasion de vols.....	0
5 Tentatives d'homicides pour d'autres motifs.....	0
6 Coups et blessures volontaires suivis de mort.....	0
7 Autres coups et blessures volontaires criminels ou correctionnels.....	69
8 Prises d'otages à l'occasion de vols.....	0
9 Prises d'otages dans un autre but.....	0
10 Séquestrations.....	0
11 Menaces ou chantages pour extorsion de fonds.....	3
12 Menaces ou chantages dans un autre but.....	28
13 Atteintes à la dignité et à la personnalité.....	4
14 Violations de domicile.....	3
15 Vols à main armée contre des établissements financiers.....	0
16 Vols à main armée contre des établissements industriels ou commerciaux.....	0
17 Vols à main armée contre des entreprises de transports de fonds.....	0
18 Vols à main armée contre des particuliers à leur domicile.....	0
19 Autres vols à main armée.....	0
20 Vols avec armes blanches contre des établissements financiers, commerciaux ou industriels.....	0
21 Vols avec armes blanches contre des particuliers à leur domicile.....	0
22 Autres vols avec armes blanches.....	1
23 Vols violents sans arme contre des établissements financiers, commerciaux ou industriels.....	1
24 Vols violents sans arme contre des particuliers à leur domicile.....	0
25 Vols violents sans arme contre des femmes sur voie publique ou autre lieu public.....	4
26 Vols violents sans arme contre d'autres victimes.....	6
27 Cambriolages de locaux d'habitation principale.....	35
28 Cambriolages de résidences secondaires.....	4
29 Cambriolages de locaux industriels, commerciaux ou financiers.....	41
30 Cambriolages d'autres lieux.....	13
31 Vols avec entrée par ruse en tous lieux.....	4
32 Vols à la tire.....	3
33 Vols à l'étalage.....	54
34 Vols de véhicules de transport avec fret.....	0
35 Vols d'automobiles.....	21
36 Vols de véhicules motorisés à 2 roues.....	29
37 Vols à la roulotte.....	72
38 Vols d'accessoires sur véhicules à moteur immatriculés.....	47
39 Vols simples sur chantier.....	7
40 Vols simples sur exploitations agricoles.....	0
41 Autres vols simples contre des établissements publics ou privés.....	37
42 Autres vols simples contre des particuliers dans des locaux privés.....	82
43 Autres vols simples contre des particuliers dans des locaux ou lieux publics.....	156
44 Recels.....	16
45 Proxénétisme.....	0
46 Viols sur des majeur(e)s.....	5
47 Viols sur des mineur(e)s.....	1
48 Harcèlements sexuels et autres agressions sexuelles contre des majeur(e)s.....	8
49 Harcèlements sexuels et autres agressions sexuelles contre des mineur(e)s.....	5
50 Atteintes sexuelles.....	4
51 Homicides commis d'enfants de moins de 15 ans.....	0
52 Violences, mauvais traitements et abandons d'enfants.....	2
53 Délits au sujet de la garde des mineurs.....	2
54 Non versement de pension alimentaire.....	10
55 Trafic et revente sans usage de stupéfiants.....	1
56 Usage - revente de stupéfiants.....	3
57 Usage de stupéfiants.....	36
58 Autres infractions à la législation sur les stupéfiants.....	0
59 Délits de débits de boissons et infractions à la réglementation sur l'alcool et le tabac.....	2
60 Fraudes alimentaires et infractions à l'hygiène.....	0
61 Autres délits contre la santé publique et la réglementation des professions médicales.....	0
62 Incendies volontaires de biens publics.....	6
63 Incendies volontaires de biens privés.....	12
64 Attentats à l'explosif contre des biens publics.....	0
65 Attentats à l'explosif contre des biens privés.....	0
66 Autres destructions et dégradations de biens publics.....	17
67 Autres destructions et dégradations de biens privés.....	46
68 Destructions et dégradations de véhicules privés.....	104
69 Infractions aux conditions générales d'entrée et de séjour des étrangers.....	5
70 Aide à l'entrée, à la circulation et au séjour des étrangers.....	0
71 Autres infractions à la police des étrangers.....	0
72 Outrages à dépositaires de l'autorité.....	20
73 Violences à dépositaires de l'autorité.....	13
74 Port ou détention d'armes prohibées.....	24
75 Atteintes aux intérêts fondamentaux de la Nation.....	0
76 Délits des courses et des jeux.....	0
77 Délits interdiction de séjour et de paraître.....	0
78 Destructions, cruautés et autres délits envers les animaux.....	0
79 Atteintes à l'environnement.....	0
80 Chasse et pêche.....	0
81 Faux documents d'identité.....	0
82 Faux documents concernant la circulation des véhicules.....	1
83 Autres faux documents administratifs.....	3
84 Faux en écriture publique et authentique.....	0
85 Autres faux en écriture.....	4
86 Fausse monnaie.....	2
87 Contrefaçons et fraudes industrielles et commerciales.....	0
88 Contrefaçons littéraires et artistiques.....	0
89 Falsifications et usages de chèques volés.....	54
90 Falsifications et usages de cartes de crédit.....	19
91 Escroqueries et abus de confiance.....	100
92 Infractions à la législation sur les chèques.....	6
93 Travail clandestin.....	2
94 Emploi d'étranger sans titre de travail.....	1
95 Marchandage - prêt de main d'oeuvre.....	0
96 Index non utilisé.....	0
97 Index non utilisé.....	0
98 Banqueroutes, abus de biens sociaux et autres délits de société.....	0
99 Index non utilisé.....	0
100 Index non utilisé.....	0
101 Prix illicites, publicité fausse et infractions aux règles de la concurrence.....	0
102 Achats et ventes sans facture.....	0
103 Infractions à l'exercice d'une profession réglementée.....	1
104 Infractions au droit de l'urbanisme et de la construction.....	0
105 Fraudes fiscales.....	0
106 Autres délits économiques et financiers.....	5
107 Autres délits.....	35
Total des infractions	1 299

Infractions constatées dans les compagnies de gendarmerie de :	AUCH	CONDOM	MIRANDE
1 Règlements de compte entre malfaiteurs.....	0	0	0
2 Homicides pour voler et à l'occasion de vols.....	0	0	0
3 Homicides pour d'autres motifs.....	1	0	1
4 Tentatives d'homicides pour voler et à l'occasion de vols.....	0	0	0
5 Tentatives d'homicides pour d'autres motifs.....	0	0	0
6 Coups et blessures volontaires suivis de mort.....	0	0	0
7 Autres coups et blessures volontaires criminels ou correctionnels.....	98	165	36
8 Prises d'otages à l'occasion de vols.....	0	0	0
9 Prises d'otages dans un autre but.....	0	0	0
10 Séquestrations.....	3	3	0
11 Menaces ou chantages pour extorsion de fonds.....	1	4	1
12 Menaces ou chantages dans un autre but.....	19	41	19
13 Atteintes à la dignité et à la personnalité.....	25	22	2
14 Violations de domicile.....	12	8	3
15 Vols à main armée contre des établissements financiers.....	0	0	1
16 Vols à main armée contre des établissements industriels ou commerciaux.....	1	1	1
17 Vols à main armée contre des entreprises de transports de fonds.....	0	0	0
18 Vols à main armée contre des particuliers à leur domicile.....	0	1	1
19 Autres vols à main armée.....	0	0	0
20 Vols avec armes blanches contre des établissements financiers, commerciaux ou industriels.....	0	0	0
21 Vols avec armes blanches contre des particuliers à leur domicile.....	1	2	0
22 Autres vols avec armes blanches.....	0	3	0
23 Vols violents sans arme contre des établissements financiers, commerciaux ou industriels.....	0	1	1
24 Vols violents sans arme contre des particuliers à leur domicile.....	1	1	0
25 Vols violents sans arme contre des femmes sur voie publique ou autre lieu public.....	1	3	1
26 Vols violents sans arme contre d'autres victimes.....	1	8	1
27 Cambriolages de locaux d'habitation principale.....	55	70	25
28 Cambriolages de résidences secondaires.....	15	25	14
29 Cambriolages de locaux industriels, commerciaux ou financiers.....	81	65	36
30 Cambriolages d'autres lieux.....	27	26	32
31 Vols avec entrée par ruse en tous lieux.....	2	5	1
32 Vols à la tire.....	38	32	11
33 Vols à l'étalage.....	9	17	14
34 Vols de véhicules de transport avec fret.....	0	0	0
35 Vols d'automobiles.....	68	44	11
36 Vols de véhicules motorisés à 2 roues.....	16	13	8
37 Vols à la roulotte.....	159	116	41
38 Vols d'accessoires sur véhicules à moteur immatriculés.....	30	43	9
39 Vols simples sur chantier.....	18	11	1
40 Vols simples sur exploitations agricoles.....	5	17	4
41 Autres vols simples contre des établissements publics ou privés.....	48	72	25
42 Autres vols simples contre des particuliers dans des locaux privés.....	107	154	37
43 Autres vols simples contre des particuliers dans des locaux ou lieux publics.....	131	175	35
44 Recels.....	10	20	5
45 Proxénétisme.....	0	0	0
46 Viols sur des majeur(e)s.....	4	3	1
47 Viols sur des mineur(e)s.....	4	7	1
48 Harcèlements sexuels et autres agressions sexuelles contre des majeur(e)s.....	2	5	0
49 Harcèlements sexuels et autres agressions sexuelles contre des mineur(e)s.....	5	8	7
50 Atteintes sexuelles.....	13	9	1
51 Homicides commis d'enfants de moins de 15 ans.....	0	0	0
52 Violences, mauvais traitements et abandons d'enfants.....	4	4	0
53 Délits au sujet de la garde des mineurs.....	24	20	11
54 Non versement de pension alimentaire.....	15	13	5
55 Trafic et revente sans usage de stupéfiants.....	1	0	0
56 Usage - revente de stupéfiants.....	6	10	8
57 Usage de stupéfiants.....	64	62	30
58 Autres infractions à la législation sur les stupéfiants.....	13	11	3
59 Délits de débits de boissons et infractions à la réglementation sur l'alcool et le tabac.....	2	2	0
60 Fraudes alimentaires et infractions à l'hygiène.....	1	0	1
61 Autres délits contre la santé publique et la réglementation des professions médicales.....	0	0	0
62 Incendies volontaires de biens publics.....	0	2	1
63 Incendies volontaires de biens privés.....	6	5	4
64 Attentats à l'explosif contre des biens publics.....	0	0	0
65 Attentats à l'explosif contre des biens privés.....	0	0	0
66 Autres destructions et dégradations de biens publics.....	11	17	12
67 Autres destructions et dégradations de biens privés.....	22	37	8
68 Destructions et dégradations de véhicules privés.....	15	29	4
69 Infractions aux conditions générales d'entrée et de séjour des étrangers.....	4	10	0
70 Aide à l'entrée, à la circulation et au séjour des étrangers.....	0	1	0
71 Autres infractions à la police des étrangers.....	0	0	0
72 Outrages à dépositaires de l'autorité.....	14	18	5
73 Violences à dépositaires de l'autorité.....	3	10	2
74 Port ou détention d'armes prohibées.....	9	12	4
75 Atteintes aux intérêts fondamentaux de la Nation.....	2	1	1
76 Délits des courses et des jeux.....	0	0	0
77 Délits interdiction de séjour et de paraître.....	0	0	0
78 Destructions, cruautés et autres délits envers les animaux.....	2	4	1
79 Atteintes à l'environnement.....	7	4	6
80 Chasse et pêche.....	0	0	0
81 Faux documents d'identité.....	0	0	1
82 Faux documents concernant la circulation des véhicules.....	1	0	1
83 Autres faux documents administratifs.....	0	4	0
84 Faux en écriture publique et authentique.....	1	3	1
85 Autres faux en écriture.....	9	8	5
86 Fausse monnaie.....	6	0	1
87 Contrefaçons et fraudes industrielles et commerciales.....	12	0	0
88 Contrefaçons littéraires et artistiques.....	1	0	0
89 Falsifications et usages de chèques volés.....	23	26	22
90 Falsifications et usages de cartes de crédit.....	14	25	8
91 Escroqueries et abus de confiance.....	227	245	90
92 Infractions à la législation sur les chèques.....	7	45	5
93 Travail clandestin.....	18	5	2
94 Emploi d'étranger sans titre de travail.....	1	1	0
95 Marchandage - prêt de main d'oeuvre.....	0	0	0
96 Index non utilisé.....	0	0	0
97 Index non utilisé.....	0	0	0
98 Banqueroutes, abus de biens sociaux et autres délits de société.....	1	1	0
99 Index non utilisé.....	0	0	0
100 Index non utilisé.....	0	0	0
101 Prix illicites, publicité fausse et infractions aux règles de la concurrence.....	0	3	1
102 Achats et ventes sans facture.....	1	1	1
103 Infractions à l'exercice d'une profession réglementée.....	6	1	0
104 Infractions au droit de l'urbanisme et de la construction.....	3	0	0
105 Fraudes fiscales.....	1	0	0
106 Autres délits économiques et financiers.....	5	0	0
107 Autres délits.....	79	58	24
Total des infractions	1 652	1 898	655

DÉPARTEMENT DU LOT (46)

Données départementales année 2009 faits constatés (services de police et unités de gendarmerie)	Gendarmerie nationale			Police nationale			Total	
	nombre	variation	part dans le total	nombre	variation	part dans le total	nombre	variation
TOTAL DES INFRACTIONS	3 033	-3,44%	65,41	1 604	-1,29%	34,59	4 637	-2,71%
<i>Délinquance de voie publique</i>	1 082	1,22%	63,20	630	-11,27%	36,80	1 712	-3,77%
<i>Infractions révélées par l'action des services</i>	206	-21,07%	63,78	117	48,10%	36,22	323	-5,00%
<i>Atteintes volontaires à l'intégrité physique</i>	330	-4,35%	62,03	202	-6,48%	37,97	532	-5,17%
<i>Atteintes aux biens</i>	1 789	-3,82%	64,38	990	-4,90%	35,62	2 779	-4,21%
VOLS (y compris recels)	1 683	-3,39%	69,32	745	-6,52%	30,68	2 428	-4,37%
* Vols à main armée	3	-	60,00	2	-	40,00	5	-
* Autres vols avec violences	18	20,00%	50,00	18	5,88%	50,00	36	12,50%
* Cambriolages	447	-2,61%	79,82	113	-15,04%	20,18	560	-5,41%
<i>dont - résidences principales</i>	118	3,51%	76,13	37	15,63%	23,87	155	6,16%
<i>- résidences secondaires</i>	69	-16,87%	95,83	3	200,00%	4,17	72	-14,29%
<i>- locaux industriels, commerciaux ou financiers</i>	200	0,00%	81,97	44	-2,22%	18,03	244	-0,41%
* Vols avec entrée par ruse	14	27,27%	77,78	4	-60,00%	22,22	18	-14,29%
* Vols d'automobiles et de véhicules de transport avec fret	140	21,74%	78,65	38	-17,39%	21,35	178	10,56%
* Vols de véhicules motorisés à deux roues	78	16,42%	64,46	43	-43,42%	35,54	121	-15,38%
* Vols à la roulotte	133	-21,30%	62,74	79	-7,06%	37,26	212	-16,54%
* Vols d'accessoires sur véhicules immatriculés	118	35,63%	61,14	75	-8,54%	38,86	193	14,20%
* Autres vols simples	705	-10,19%	65,89	365	9,61%	34,11	1 070	-4,29%
<i>dont - vols au préjudice des particuliers</i>	432	-19,25%	60,67	280	9,38%	39,33	712	-9,99%
<i>dont - vols à la tire</i>	18	0,00%	50,00	18	-5,26%	50,00	36	-2,70%
<i>dont - vols au préjudice d'établissements publics ou privés</i>	155	34,78%	91,18	15	-6,25%	8,82	170	29,77%
<i>dont - vols à l'étalage</i>	59	-3,28%	47,58	65	12,07%	52,42	124	4,20%
* Recels	27	-20,59%	77,14	8	-46,67%	22,86	35	-28,57%
ESCROQUERIES ET INFRACTIONS ÉCONOMIQUES ET FINANCIÈRES	440	-2,87%	67,07	216	-7,30%	32,93	656	-4,37%
* Escroqueries, faux et contrefaçons	394	-1,50%	64,59	216	-4,42%	35,41	610	-2,56%
<i>dont - escroqueries et abus de confiance</i>	291	2,83%	65,69	152	3,40%	34,31	443	3,02%
<i>- falsifications et usages de chèques volés</i>	39	-26,42%	52,00	36	-30,77%	48,00	75	-28,57%
<i>- falsifications et usages de cartes de crédit</i>	44	-8,33%	61,11	28	27,27%	38,89	72	2,86%
<i>- faux en écriture (publique, authentique et autres)</i>	8	-33,33%	100,00	0	-	-	8	-33,33%
<i>- contrefaçons et fraudes (sauf fiscales)</i>	3	50,00%	100,00	0	-	-	3	50,00%
* Délinquance économique et financière	29	-38,30%	100,00	0	-100,00%	-	29	-43,14%
<i>dont - travail clandestin</i>	18	-28,00%	100,00	0	-100,00%	-	18	-37,93%
<i>- emploi d'étranger sans titre de travail</i>	1	0,00%	100,00	0	-	-	1	0,00%
* Infractions à la législation sur les chèques sauf chèques volés	17	183,33%	100,00	0	-100,00%	-	17	88,89%
CRIMES ET DÉLITS CONTRE LES PERSONNES	480	-3,61%	69,77	208	-4,59%	30,23	688	-3,91%
* Homicides	1	-87,50%	100,00	0	-100,00%	-	1	-90,91%
<i>dont - tentatives d'homicides</i>	0	-100,00%	-	0	-100,00%	-	0	-100,00%
* Coups et blessures volontaires	188	-6,47%	66,67	94	2,17%	33,33	282	-3,75%
<i>dont - coups et blessures volontaires non suivis de mort</i>	188	-6,47%	66,67	94	2,17%	33,33	282	-3,75%
* Autres atteintes contre les personnes	159	-7,56%	74,65	54	-15,63%	25,35	213	-9,75%
<i>dont - menaces et chantages</i>	80	14,29%	67,80	38	-22,45%	32,20	118	-0,84%
<i>- atteintes à la dignité et la personnalité</i>	65	-72,69%	89,04	8	-105,41%	10,96	73	-18,89%
* Atteintes aux mœurs	42	-8,70%	72,41	16	14,29%	27,59	58	-3,33%
<i>dont - viols</i>	12	-29,41%	75,00	4	100,00%	25,00	16	-15,79%
<i>dont - sur mineur(e)s</i>	5	-44,44%	62,50	3	200,00%	37,50	8	-20,00%
<i>dont - agressions sexuelles y compris harcèlements</i>	11	37,50%	50,00	11	0,00%	50,00	22	15,79%
<i>dont - sur mineur(e)s</i>	8	33,33%	50,00	8	-11,11%	50,00	16	6,67%
<i>dont - autres atteintes sexuelles</i>	19	-9,52%	95,00	1	0,00%	5,00	20	-9,09%
* Infractions contre la famille et l'enfant	90	26,76%	67,16	44	-2,22%	32,84	134	15,52%
<i>dont - violences, mauvais traitements, abandons</i>	6	-25,00%	23,08	20	-13,04%	76,92	26	-16,13%
AUTRES INFRACTIONS (dont Stupéfiants)	430	-4,02%	49,71	435	15,38%	50,29	865	4,85%
* Infractions à la législation sur les stupéfiants	121	-23,90%	55,50	97	110,87%	44,50	218	6,34%
<i>dont - trafic ou revente sans usage</i>	0	-100,00%	-	0	-	-	0	-100,00%
<i>- usage - revente</i>	15	-25,00%	44,12	19	216,67%	55,88	34	30,77%
<i>- consommation</i>	95	-25,20%	55,88	75	120,59%	44,12	170	5,59%
* Délits à la police des étrangers	9	-10,00%	100,00	0	-	-	9	-10,00%
<i>dont - infractions aux conditions d'entrée et de séjour</i>	8	-20,00%	100,00	0	-	-	8	-20,00%
<i>- aide à l'entrée, à la circulation et au séjour</i>	0	-	-	0	-	-	0	-
* Destructions, dégradations	133	-12,50%	34,46	253	-2,32%	65,54	386	-6,08%
<i>dont - attentats par explosifs</i>	0	-	-	1	-	100,00	1	-
<i>- incendies volontaires</i>	4	-63,64%	33,33	8	14,29%	66,67	12	-33,33%
<i>- autres destructions et dégradations de biens publics</i>	49	-9,26%	69,01	22	-18,52%	30,99	71	-12,35%
<i>- destructions et dégradations de véhicules privés</i>	34	-10,53%	22,22	119	-9,16%	77,78	153	-9,47%
<i>- autres destructions et dégradations de biens privés</i>	46	-6,12%	30,87	103	9,57%	69,13	149	4,20%
* Délits divers	167	31,50%	66,27	85	18,06%	33,73	252	26,63%
<i>dont - faux documents (identité, circulation et autres)</i>	11	37,50%	91,67	1	0,00%	8,33	12	33,33%
<i>- outrages à dépositaires de l'autorité</i>	17	-26,09%	58,62	12	0,00%	41,38	29	-17,14%
<i>- violences à dépositaires de l'autorité</i>	11	-35,29%	42,31	15	-16,67%	57,69	26	-25,71%
<i>- port ou détention d'armes prohibées</i>	11	-38,89%	50,00	11	-15,38%	50,00	22	-29,03%
<i>- pêche, chasse et atteintes à l'environnement</i>	5	25,00%	100,00	0	-	-	5	25,00%
<i>- autres délits divers non spécifiés</i>	103	145,24%	69,13	46	64,29%	30,87	149	112,86%

Infractions constatées dans la circonscription de :	CAHORS
1 Règlements de compte entre malfaiteurs.....	0
2 Homicides pour voler et à l'occasion de vols.....	0
3 Homicides pour d'autres motifs.....	0
4 Tentatives d'homicides pour voler et à l'occasion de vols.....	0
5 Tentatives d'homicides pour d'autres motifs.....	0
6 Coups et blessures volontaires suivis de mort.....	0
7 Autres coups et blessures volontaires criminels ou correctionnels.....	94
8 Prises d'otages à l'occasion de vols.....	0
9 Prises d'otages dans un autre but.....	0
10 Séquestrations.....	0
11 Menaces ou chantages pour extorsion de fonds.....	6
12 Menaces ou chantages dans un autre but.....	32
13 Atteintes à la dignité et à la personnalité.....	8
14 Violations de domicile.....	8
15 Vols à main armée contre des établissements financiers.....	0
16 Vols à main armée contre des établissements industriels ou commerciaux.....	1
17 Vols à main armée contre des entreprises de transports de fonds.....	0
18 Vols à main armée contre des particuliers à leur domicile.....	0
19 Autres vols à main armée.....	0
20 Vols avec armes blanches contre des établissements financiers, commerciaux ou industriels.....	0
21 Vols avec armes blanches contre des particuliers à leur domicile.....	0
22 Autres vols avec armes blanches.....	1
23 Vols violents sans arme contre des établissements financiers, commerciaux ou industriels.....	0
24 Vols violents sans arme contre des particuliers à leur domicile.....	0
25 Vols violents sans arme contre des femmes sur voie publique ou autre lieu public.....	6
26 Vols violents sans arme contre d'autres victimes.....	11
27 Cambriolages de locaux d'habitation principale.....	37
28 Cambriolages de résidences secondaires.....	3
29 Cambriolages de locaux industriels, commerciaux ou financiers.....	44
30 Cambriolages d'autres lieux.....	29
31 Vols avec entrée par ruse en tous lieux.....	4
32 Vols à la tire.....	18
33 Vols à l'étalage.....	65
34 Vols de véhicules de transport avec fret.....	0
35 Vols d'automobiles.....	38
36 Vols de véhicules motorisés à 2 roues.....	43
37 Vols à la roulotte.....	79
38 Vols d'accessoires sur véhicules à moteur immatriculés.....	75
39 Vols simples sur chantier.....	5
40 Vols simples sur exploitations agricoles.....	0
41 Autres vols simples contre des établissements publics ou privés.....	15
42 Autres vols simples contre des particuliers dans des locaux privés.....	131
43 Autres vols simples contre des particuliers dans des locaux ou lieux publics.....	131
44 Recels.....	8
45 Proxénéritisme.....	0
46 Viols sur des majeur(e)s.....	1
47 Viols sur des mineur(e)s.....	3
48 Harcèlements sexuels et autres agressions sexuelles contre des majeur(e)s.....	3
49 Harcèlements sexuels et autres agressions sexuelles contre des mineur(e)s.....	8
50 Atteintes sexuelles.....	1
51 Homicides commis d'enfants de moins de 15 ans.....	0
52 Violences, mauvais traitements et abandons d'enfants.....	20
53 Délits au sujet de la garde des mineurs.....	15
54 Non versement de pension alimentaire.....	9
55 Trafic et revente sans usage de stupéfiants.....	0
56 Usage - revente de stupéfiants.....	15
57 Usage de stupéfiants.....	75
58 Autres infractions à la législation sur les stupéfiants.....	3
59 Délits de débits de boissons et infractions à la réglementation sur l'alcool et le tabac.....	0
60 Fraudes alimentaires et infractions à l'hygiène.....	0
61 Autres délits contre la santé publique et la réglementation des professions médicales.....	0
62 Incendies volontaires de biens publics.....	0
63 Incendies volontaires de biens privés.....	8
64 Attentats à l'explosif contre des biens publics.....	0
65 Attentats à l'explosif contre des biens privés.....	0
66 Autres destructions et dégradations de biens publics.....	22
67 Autres destructions et dégradations de biens privés.....	103
68 Destructions et dégradations de véhicules privés.....	119
69 Infractions aux conditions générales d'entrée et de séjour des étrangers.....	0
70 Aide à l'entrée, à la circulation et au séjour des étrangers.....	0
71 Autres infractions à la police des étrangers.....	0
72 Outrages à dépositaires de l'autorité.....	12
73 Violences à dépositaires de l'autorité.....	15
74 Port ou détention d'armes prohibées.....	11
75 Atteintes aux intérêts fondamentaux de la Nation.....	0
76 Délits des courses et des jeux.....	0
77 Délits d'interdiction de séjour et de paraître.....	0
78 Destructions, cruautés et autres délits envers les animaux.....	0
79 Atteintes à l'environnement.....	0
80 Chasse et pêche.....	0
81 Faux documents d'identité.....	1
82 Faux documents concernant la circulation des véhicules.....	0
83 Autres faux documents administratifs.....	0
84 Faux en écriture publique et authentique.....	0
85 Autres faux en écriture.....	0
86 Fausse monnaie.....	0
87 Contrefaçons et fraudes industrielles et commerciales.....	0
88 Contrefaçons littéraires et artistiques.....	0
89 Falsifications et usages de chèques volés.....	36
90 Falsifications et usages de cartes de crédit.....	28
91 Escroqueries et abus de confiance.....	152
92 Infractions à la législation sur les chèques.....	0
93 Travail clandestin.....	0
94 Emploi d'étranger sans titre de travail.....	0
95 Marchandage - prêt de main d'oeuvre.....	0
96 Index non utilisé.....	0
97 Index non utilisé.....	0
98 Banqueroutes, abus de biens sociaux et autres délits de société.....	0
99 Index non utilisé.....	0
100 Index non utilisé.....	0
101 Prix illicites, publicité fausse et infractions aux règles de la concurrence.....	0
102 Achats et ventes sans facture.....	0
103 Infractions à l'exercice d'une profession réglementée.....	0
104 Infractions au droit de l'urbanisme et de la construction.....	0
105 Fraudes fiscales.....	0
106 Autres délits économiques et financiers.....	0
107 Autres délits.....	45
Total des infractions	1 597

Infractions constatées dans les compagnies de gendarmerie de :	CAHORS	FIGEAC	GOURDON
1 Règlements de compte entre malfaiteurs.....	0	0	0
2 Homicides pour voler et à l'occasion de vols.....	0	0	0
3 Homicides pour d'autres motifs.....	0	1	0
4 Tentatives d'homicides pour voler et à l'occasion de vols.....	0	0	0
5 Tentatives d'homicides pour d'autres motifs.....	0	0	0
6 Coups et blessures volontaires suivis de mort.....	0	0	0
7 Autres coups et blessures volontaires criminels ou correctionnels.....	71	81	35
8 Prises d'otages à l'occasion de vols.....	0	0	0
9 Prises d'otages dans un autre but.....	0	0	0
10 Séquestrations.....	0	0	0
11 Menaces ou chantages pour extorsion de fonds.....	2	0	2
12 Menaces ou chantages dans un autre but.....	28	22	26
13 Atteintes à la dignité et à la personnalité.....	21	26	17
14 Violations de domicile.....	5	7	2
15 Vols à main armée contre des établissements financiers.....	0	0	0
16 Vols à main armée contre des établissements industriels ou commerciaux.....	1	1	0
17 Vols à main armée contre des entreprises de transports de fonds.....	0	0	0
18 Vols à main armée contre des particuliers à leur domicile.....	0	0	0
19 Autres vols à main armée.....	0	1	0
20 Vols avec armes blanches contre des établissements financiers, commerciaux ou industriels.....	0	0	0
21 Vols avec armes blanches contre des particuliers à leur domicile.....	1	0	0
22 Autres vols avec armes blanches.....	0	0	0
23 Vols violents sans arme contre des établissements financiers, commerciaux ou industriels.....	0	1	1
24 Vols violents sans arme contre des particuliers à leur domicile.....	1	0	0
25 Vols violents sans arme contre des femmes sur voie publique ou autre lieu public.....	0	7	2
26 Vols violents sans arme contre d'autres victimes.....	1	3	1
27 Cambriolages de locaux d'habitation principale.....	56	36	26
28 Cambriolages de résidences secondaires.....	40	15	14
29 Cambriolages de locaux industriels, commerciaux ou financiers.....	63	77	59
30 Cambriolages d'autres lieux.....	21	26	13
31 Vols avec entrée par ruse en tous lieux.....	5	6	3
32 Vols à la tire.....	4	6	8
33 Vols à l'étalage.....	16	38	5
34 Vols de véhicules de transport avec fret.....	0	0	0
35 Vols d'automobiles.....	49	61	30
36 Vols de véhicules motorisés à 2 roues.....	20	41	17
37 Vols à la roulotte.....	37	49	43
38 Vols d'accessoires sur véhicules à moteur immatriculés.....	34	48	36
39 Vols simples sur chantier.....	11	8	8
40 Vols simples sur exploitations agricoles.....	16	8	8
41 Autres vols simples contre des établissements publics ou privés.....	46	80	28
42 Autres vols simples contre des particuliers dans des locaux privés.....	56	95	48
43 Autres vols simples contre des particuliers dans des locaux ou lieux publics.....	45	117	52
44 Recels.....	10	12	5
45 Proxénéritisme.....	0	0	0
46 Vols sur des majeur(e)s.....	1	4	2
47 Vols sur des mineur(e)s.....	3	2	0
48 Harcèlements sexuels et autres agressions sexuelles contre des majeur(e)s.....	1	1	1
49 Harcèlements sexuels et autres agressions sexuelles contre des mineur(e)s.....	4	3	1
50 Atteintes sexuelles.....	5	9	5
51 Homicides commis d'enfants de moins de 15 ans.....	0	0	0
52 Violences, mauvais traitements et abandons d'enfants.....	1	4	1
53 Délits au sujet de la garde des mineurs.....	18	12	12
54 Non versement de pension alimentaire.....	19	17	6
55 Trafic et revente sans usage de stupéfiants.....	0	0	0
56 Usage - revente de stupéfiants.....	3	5	7
57 Usage de stupéfiants.....	15	61	17
58 Autres infractions à la législation sur les stupéfiants.....	0	9	1
59 Délits de débits de boissons et infractions à la réglementation sur l'alcool et le tabac.....	0	2	1
60 Fraudes alimentaires et infractions à l'hygiène.....	0	0	0
61 Autres délits contre la santé publique et la réglementation des professions médicales.....	0	1	0
62 Incendies volontaires de biens publics.....	1	0	0
63 Incendies volontaires de biens privés.....	2	1	0
64 Attentats à l'explosif contre des biens publics.....	0	0	0
65 Attentats à l'explosif contre des biens privés.....	0	0	0
66 Autres destructions et dégradations de biens publics.....	17	18	14
67 Autres destructions et dégradations de biens privés.....	10	26	8
68 Destructions et dégradations de véhicules privés.....	14	14	6
69 Infractions aux conditions générales d'entrée et de séjour des étrangers.....	3	5	0
70 Aide à l'entrée, à la circulation et au séjour des étrangers.....	0	0	0
71 Autres infractions à la police des étrangers.....	0	1	0
72 Outrages à dépositaires de l'autorité.....	4	11	2
73 Violences à dépositaires de l'autorité.....	1	9	1
74 Port ou détention d'armes prohibées.....	2	9	0
75 Atteintes aux intérêts fondamentaux de la Nation.....	0	0	0
76 Délits des courses et des jeux.....	0	0	0
77 Délits interdiction de séjour et de paraître.....	0	0	0
78 Destructions, cruautés et autres délits envers les animaux.....	0	4	1
79 Atteintes à l'environnement.....	2	3	0
80 Chasse et pêche.....	0	0	0
81 Faux documents d'identité.....	0	4	0
82 Faux documents concernant la circulation des véhicules.....	0	1	1
83 Autres faux documents administratifs.....	3	0	0
84 Faux en écriture publique et authentique.....	1	2	1
85 Autres faux en écriture.....	1	3	0
86 Fausse monnaie.....	1	1	7
87 Contrefaçons et fraudes industrielles et commerciales.....	2	0	1
88 Contrefaçons littéraires et artistiques.....	0	0	0
89 Falsifications et usages de chèques volés.....	2	10	27
90 Falsifications et usages de cartes de crédit.....	12	29	3
91 Escroqueries et abus de confiance.....	96	113	82
92 Infractions à la législation sur les chèques.....	4	9	4
93 Travail clandestin.....	3	8	4
94 Emploi d'étranger sans titre de travail.....	0	1	0
95 Marchandage - prêt de main d'oeuvre.....	0	0	0
96 Index non utilisé.....	0	0	0
97 Index non utilisé.....	0	0	0
98 Banqueroutes, abus de biens sociaux et autres délits de société.....	0	0	0
99 Index non utilisé.....	0	0	0
100 Index non utilisé.....	0	0	0
101 Prix illicites, publicité fausse et infractions aux règles de la concurrence.....	0	0	0
102 Achats et ventes sans facture.....	0	0	0
103 Infractions à l'exercice d'une profession réglementée.....	0	0	1
104 Infractions au droit de l'urbanisme et de la construction.....	1	1	0
105 Fraudes fiscales.....	0	0	0
106 Autres délits économiques et financiers.....	2	2	2
107 Autres délits.....	32	39	29
Total des infractions	946	1 327	737

DÉPARTEMENT DES HAUTES-PYRÉNÉES (65)

Données départementales année 2009 faits constatés (services de police et unités de gendarmerie)	Gendarmerie nationale			Police nationale			Total	
	nombre	variation	part dans le total	nombre	variation	part dans le total	nombre	variation
TOTAL DES INFRACTIONS	3 623	-0,71%	38,70	5 738	-6,41%	61,30	9 361	-4,28%
<i>Délinquance de voie publique</i>	1 223	4,80%	32,88	2 497	-7,28%	67,12	3 720	-3,63%
<i>Infractions révélées par l'action des services</i>	250	-26,69%	41,53	352	-20,36%	58,47	602	-23,12%
<i>Atteintes volontaires à l'intégrité physique</i>	300	2,39%	28,22	763	-1,04%	71,78	1 063	-0,09%
<i>Atteintes aux biens</i>	2 323	2,52%	39,04	3 628	-9,30%	60,96	5 951	-5,03%
VOLS (y compris recels)	2 105	3,54%	42,20	2 883	-12,45%	57,80	4 988	-6,35%
* Vols à main armée	1	0,00%	50,00	1	-80,00%	50,00	2	-66,67%
* Autres vols avec violences	24	84,62%	15,79	128	9,40%	84,21	152	16,92%
* Cambriolages	410	19,19%	44,42	513	-12,61%	55,58	923	-0,86%
<i>dont - résidences principales</i>	164	23,31%	38,50	262	-1,13%	61,50	426	7,04%
<i>- résidences secondaires</i>	56	40,00%	93,33	4	-33,33%	6,67	60	30,43%
<i>- locaux industriels, commerciaux ou financiers</i>	117	23,16%	45,17	142	-17,44%	54,83	259	-3,00%
* Vols avec entrée par ruse	16	-42,86%	48,48	17	-76,06%	51,52	33	-66,67%
* Vols d'automobiles et de véhicules de transport avec fret	83	1,22%	37,22	140	-19,08%	62,78	223	-12,55%
* Vols de véhicules motorisés à deux roues	37	-32,73%	19,47	153	-30,14%	80,53	190	-30,66%
* Vols à la roulotte	311	-0,96%	42,43	422	-2,09%	57,57	733	-1,61%
* Vols d'accessoires sur véhicules immatriculés	75	-5,06%	22,59	257	-13,47%	77,41	332	-11,70%
* Autres vols simples	1 115	2,67%	47,87	1 214	-11,06%	52,13	2 329	-4,98%
<i>dont - vols au préjudice des particuliers</i>	867	4,08%	48,44	923	-13,90%	51,56	1 790	-6,04%
<i>dont - vols à la tire</i>	55	22,22%	23,71	177	-9,69%	76,29	232	-3,73%
<i>dont - vols au préjudice d'établissements publics ou privés</i>	139	32,38%	49,12	144	2,86%	50,88	283	15,51%
<i>dont - vols à l'étalage</i>	24	-25,00%	16,00	126	-8,70%	84,00	150	-11,76%
* Recels	33	6,45%	46,48	38	35,71%	53,52	71	20,34%
ESCROQUERIES ET INFRACTIONS ÉCONOMIQUES ET FINANCIÈRES	470	0,00%	35,88	840	26,89%	64,12	1 310	15,72%
* Escroqueries, faux et contrefaçons	412	0,49%	34,59	779	23,26%	65,41	1 191	14,30%
<i>dont - escroqueries et abus de confiance</i>	310	18,32%	38,37	498	32,10%	61,63	808	26,45%
<i>- falsifications et usages de chèques volés</i>	41	-26,79%	25,47	120	14,29%	74,53	161	0,00%
<i>- falsifications et usages de cartes de crédit</i>	40	-44,44%	22,60	137	6,20%	77,40	177	-11,94%
<i>- faux en écriture (publique, authentique et autres)</i>	17	-5,56%	44,74	21	75,00%	55,26	38	26,67%
<i>- contrefaçons et fraudes (sauf fiscales)</i>	2	100,00%	100,00	0	-100,00%	-	2	0,00%
* Délinquance économique et financière	43	-17,31%	71,67	17	-32,00%	28,33	60	-22,08%
<i>dont - travail clandestin</i>	22	-12,00%	75,86	7	-22,22%	24,14	29	-14,71%
<i>- emploi d'étranger sans titre de travail</i>	1	-75,00%	50,00	1	-85,71%	50,00	2	-81,82%
* Infractions à la législation sur les chèques sauf chèques volés	15	87,50%	25,42	44	780,00%	74,58	59	353,85%
CRIMES ET DÉLITS CONTRE LES PERSONNES	458	5,05%	37,79	754	0,94%	62,21	1 212	2,45%
* Homicides	6	50,00%	75,00	2	0,00%	25,00	8	33,33%
<i>dont - tentatives d'homicides</i>	0	-100,00%	-	0	-100,00%	-	0	-100,00%
* Coups et blessures volontaires	155	26,02%	32,63	320	1,59%	67,37	475	8,45%
<i>dont - coups et blessures volontaires non suivis de mort</i>	155	26,02%	32,70	319	1,27%	67,30	474	8,22%
* Autres atteintes contre les personnes	153	16,79%	38,54	244	-4,31%	61,46	397	2,85%
<i>dont - menaces et chantages</i>	69	15,00%	27,38	183	-7,11%	72,62	252	-1,95%
<i>- atteintes à la dignité et la personnalité</i>	66	-72,27%	58,93	46	-135,66%	41,07	112	2,75%
* Atteintes aux moeurs	49	-26,87%	44,14	62	-6,06%	55,86	111	-16,54%
<i>dont - viols</i>	11	-38,89%	42,31	15	-6,25%	57,69	26	-23,53%
<i>dont - sur mineur(e)s</i>	7	-50,00%	53,85	6	-33,33%	46,15	13	-43,48%
<i>dont - agressions sexuelles y compris harcèlements</i>	18	-41,94%	37,50	30	-16,67%	62,50	48	-28,36%
<i>dont - sur mineur(e)s</i>	15	-40,00%	39,47	23	9,52%	60,53	38	-17,39%
<i>dont - autres atteintes sexuelles</i>	19	5,56%	52,78	17	21,43%	47,22	36	12,50%
* Infractions contre la famille et l'enfant	95	-14,41%	42,99	126	15,60%	57,01	221	0,45%
<i>dont - violences, mauvais traitements, abandons</i>	6	-78,57%	11,76	45	55,17%	88,24	51	-10,53%
AUTRES INFRACTIONS (dont Stupéfiants)	590	-16,90%	31,87	1 261	-11,76%	68,13	1 851	-13,46%
* Infractions à la législation sur les stupéfiants	127	-43,81%	40,71	185	-11,90%	59,29	312	-28,44%
<i>dont - trafic ou revente sans usage</i>	9	125,00%	64,29	5	-50,00%	35,71	14	0,00%
<i>- usage - revente</i>	7	-79,41%	26,92	19	35,71%	73,08	26	-45,83%
<i>- consommation</i>	90	-39,19%	36,73	155	-14,36%	63,27	245	-25,53%
* Délits à la police des étrangers	8	-33,33%	17,39	38	-61,22%	82,61	46	-58,18%
<i>dont - infractions aux conditions d'entrée et de séjour</i>	7	-22,22%	17,50	33	-52,86%	82,50	40	-49,37%
<i>- aide à l'entrée, à la circulation et au séjour</i>	1	-66,67%	33,33	2	-86,67%	66,67	3	-83,33%
* Destructions, dégradations	251	-4,92%	24,27	783	6,53%	75,73	1 034	3,50%
<i>dont - attentats par explosifs</i>	0	-100,00%	-	2	-	100,00	2	100,00%
<i>- incendies volontaires</i>	21	-25,00%	23,08	70	16,67%	76,92	91	3,41%
<i>- autres destructions et dégradations de biens publics</i>	53	-3,64%	45,69	63	-4,55%	54,31	116	-4,13%
<i>- destructions et dégradations de véhicules privés</i>	104	0,97%	19,29	435	4,57%	80,71	539	3,85%
<i>- autres destructions et dégradations de biens privés</i>	73	-5,19%	25,52	213	10,36%	74,48	286	5,93%
* Délits divers	204	-1,92%	44,44	255	-33,94%	55,56	459	-22,73%
<i>dont - faux documents (identité, circulation et autres)</i>	23	130,00%	50,00	23	4,55%	50,00	46	43,75%
<i>- outrages à dépositaires de l'autorité</i>	23	-4,17%	38,33	37	-43,94%	61,67	60	-33,33%
<i>- violences à dépositaires de l'autorité</i>	9	-35,71%	22,50	31	-35,42%	77,50	40	-35,48%
<i>- port ou détention d'armes prohibées</i>	13	-18,75%	19,12	55	-12,70%	80,88	68	-13,92%
<i>- pêche, chasse et atteintes à l'environnement</i>	21	23,53%	100,00	0	-	-	21	23,53%
<i>- autres délits divers non spécifiés</i>	95	-19,49%	49,22	98	-44,32%	50,78	193	-34,35%

Infractions constatées dans les circonscriptions de :	TARBES	LOURDES
1 Règlements de compte entre malfaiteurs.....	0	0
2 Homicides pour voler et à l'occasion de vols.....	0	0
3 Homicides pour d'autres motifs.....	0	0
4 Tentatives d'homicides pour voler et à l'occasion de vols.....	0	0
5 Tentatives d'homicides pour d'autres motifs.....	0	0
6 Coups et blessures volontaires suivis de mort.....	1	0
7 Autres coups et blessures volontaires criminels ou correctionnels.....	236	83
8 Prises d'otages à l'occasion de vols.....	0	0
9 Prises d'otages dans un autre but.....	0	0
10 Séquestrations.....	2	5
11 Menaces ou chantages pour extorsion de fonds.....	7	3
12 Menaces ou chantages dans un autre but.....	154	18
13 Atteintes à la dignité et à la personnalité.....	36	10
14 Violations de domicile.....	7	0
15 Vols à main armée contre des établissements financiers.....	0	0
16 Vols à main armée contre des établissements industriels ou commerciaux.....	0	0
17 Vols à main armée contre des entreprises de transports de fonds.....	0	0
18 Vols à main armée contre des particuliers à leur domicile.....	0	0
19 Autres vols à main armée.....	0	1
20 Vols avec armes blanches contre des établissements financiers, commerciaux ou industriels.....	2	1
21 Vols avec armes blanches contre des particuliers à leur domicile.....	0	0
22 Autres vols avec armes blanches.....	5	2
23 Vols violents sans arme contre des établissements financiers, commerciaux ou industriels.....	0	1
24 Vols violents sans arme contre des particuliers à leur domicile.....	5	0
25 Vols violents sans arme contre des femmes sur voie publique ou autre lieu public.....	45	6
26 Vols violents sans arme contre d'autres victimes.....	50	11
27 Cambriolages de locaux d'habitation principale.....	234	28
28 Cambriolages de résidences secondaires.....	4	0
29 Cambriolages de locaux industriels, commerciaux ou financiers.....	73	69
30 Cambriolages d'autres lieux.....	82	23
31 Vols avec entrée par ruse en tous lieux.....	12	5
32 Vols à la tire.....	77	100
33 Vols à l'étalage.....	105	21
34 Vols de véhicules de transport avec fret.....	1	0
35 Vols d'automobiles.....	114	24
36 Vols de véhicules motorisés à 2 roues.....	127	26
37 Vols à la roulotte.....	320	102
38 Vols d'accessoires sur véhicules à moteur immatriculés.....	230	27
39 Vols simples sur chantier.....	18	2
40 Vols simples sur exploitations agricoles.....	1	0
41 Autres vols simples contre des établissements publics ou privés.....	123	21
42 Autres vols simples contre des particuliers dans des locaux privés.....	269	109
43 Autres vols simples contre des particuliers dans des locaux ou lieux publics.....	263	105
44 Recels.....	33	5
45 Proxénétisme.....	0	0
46 Viols sur des majeur(e)s.....	9	0
47 Viols sur des mineur(e)s.....	4	2
48 Harcèlements sexuels et autres agressions sexuelles contre des majeur(e)s.....	6	1
49 Harcèlements sexuels et autres agressions sexuelles contre des mineur(e)s.....	18	3
50 Atteintes sexuelles.....	15	2
51 Homicides commis d'enfants de moins de 15 ans.....	1	0
52 Violences, mauvais traitements et abandons d'enfants.....	43	2
53 Délits au sujet de la garde des mineurs.....	43	11
54 Non versement de pension alimentaire.....	24	3
55 Trafic et revente sans usage de stupéfiants.....	1	3
56 Usage - revente de stupéfiants.....	15	4
57 Usage de stupéfiants.....	132	23
58 Autres infractions à la législation sur les stupéfiants.....	3	3
59 Délits de débits de boissons et infractions à la réglementation sur l'alcool et le tabac.....	0	0
60 Fraudes alimentaires et infractions à l'hygiène.....	0	0
61 Autres délits contre la santé publique et la réglementation des professions médicales.....	1	0
62 Incendies volontaires de biens publics.....	8	3
63 Incendies volontaires de biens privés.....	39	20
64 Attentats à l'explosif contre des biens publics.....	0	0
65 Attentats à l'explosif contre des biens privés.....	0	2
66 Autres destructions et dégradations de biens publics.....	53	10
67 Autres destructions et dégradations de biens privés.....	135	78
68 Destructions et dégradations de véhicules privés.....	306	129
69 Infractions aux conditions générales d'entrée et de séjour des étrangers.....	3	1
70 Aide à l'entrée, à la circulation et au séjour des étrangers.....	0	0
71 Autres infractions à la police des étrangers.....	0	1
72 Outrages à dépositaires de l'autorité.....	26	11
73 Violences à dépositaires de l'autorité.....	27	4
74 Port ou détention d'armes prohibées.....	49	6
75 Atteintes aux intérêts fondamentaux de la Nation.....	0	0
76 Délits des courses et des jeux.....	1	0
77 Délits d'interdiction de séjour et de paraître.....	2	0
78 Destructions, cruautés et autres délits envers les animaux.....	2	3
79 Atteintes à l'environnement.....	0	0
80 Chasse et pêche.....	0	0
81 Faux documents d'identité.....	0	1
82 Faux documents concernant la circulation des véhicules.....	3	0
83 Autres faux documents administratifs.....	1	0
84 Faux en écriture publique et authentique.....	1	1
85 Autres faux en écriture.....	18	1
86 Fausse monnaie.....	2	1
87 Contrefaçons et fraudes industrielles et commerciales.....	0	0
88 Contrefaçons littéraires et artistiques.....	0	0
89 Falsifications et usages de chèques volés.....	86	34
90 Falsifications et usages de cartes de crédit.....	74	63
91 Escroqueries et abus de confiance.....	436	61
92 Infractions à la législation sur les chèques.....	24	20
93 Travail clandestin.....	2	4
94 Emploi d'étranger sans titre de travail.....	0	1
95 Marchandage - prêt de main d'oeuvre.....	0	0
96 Index non utilisé.....	0	0
97 Index non utilisé.....	0	0
98 Banqueroutes, abus de biens sociaux et autres délits de société.....	0	0
99 Index non utilisé.....	0	0
100 Index non utilisé.....	0	0
101 Prix illicites, publicité fausse et infractions aux règles de la concurrence.....	0	1
102 Achats et ventes sans facture.....	0	0
103 Infractions à l'exercice d'une profession réglementée.....	1	1
104 Infractions au droit de l'urbanisme et de la construction.....	0	0
105 Fraudes fiscales.....	3	0
106 Autres délits économiques et financiers.....	0	1
107 Autres délits.....	69	19
Total des infractions	4 322	1 342

Infractions constatées dans les compagnies de gendarmerie de :	ARGELÈS-	BAGNIÈRES-	TARBES
	GAZOST	DE-BIGORRE	
1 Règlements de compte entre malfaiteurs.....	0	0	0
2 Homicides pour voler et à l'occasion de vols.....	0	0	2
3 Homicides pour d'autres motifs.....	0	0	1
4 Tentatives d'homicides pour voler et à l'occasion de vols.....	0	0	0
5 Tentatives d'homicides pour d'autres motifs.....	0	0	0
6 Coups et blessures volontaires suivis de mort.....	0	0	0
7 Autres coups et blessures volontaires criminels ou correctionnels.....	27	54	74
8 Prises d'otages à l'occasion de vols.....	0	0	0
9 Prises d'otages dans un autre but.....	0	0	0
10 Séquestrations.....	0	0	1
11 Menaces ou chantages pour extorsion de fonds.....	0	0	6
12 Menaces ou chantages dans un autre but.....	5	23	35
13 Atteintes à la dignité et à la personnalité.....	5	15	46
14 Violations de domicile.....	5	7	5
15 Vols à main armée contre des établissements financiers.....	0	0	0
16 Vols à main armée contre des établissements industriels ou commerciaux.....	0	0	0
17 Vols à main armée contre des entreprises de transports de fonds.....	0	0	0
18 Vols à main armée contre des particuliers à leur domicile.....	0	0	0
19 Autres vols à main armée.....	0	1	0
20 Vols avec armes blanches contre des établissements financiers, commerciaux ou industriels.....	0	0	0
21 Vols avec armes blanches contre des particuliers à leur domicile.....	0	0	0
22 Autres vols avec armes blanches.....	0	2	1
23 Vols violents sans arme contre des établissements financiers, commerciaux ou industriels.....	0	1	0
24 Vols violents sans arme contre des particuliers à leur domicile.....	0	0	3
25 Vols violents sans arme contre des femmes sur voie publique ou autre lieu public.....	1	4	7
26 Vols violents sans arme contre d'autres victimes.....	1	1	3
27 Cambriolages de locaux d'habitation principale.....	27	34	103
28 Cambriolages de résidences secondaires.....	20	22	14
29 Cambriolages de locaux industriels, commerciaux ou financiers.....	30	40	47
30 Cambriolages d'autres lieux.....	15	26	32
31 Vols avec entrée par ruse en tous lieux.....	3	5	8
32 Vols à la tire.....	9	23	22
33 Vols à l'étalage.....	6	9	9
34 Vols de véhicules de transport avec fret.....	0	0	0
35 Vols d'automobiles.....	7	43	33
36 Vols de véhicules motorisés à 2 roues.....	7	15	15
37 Vols à la roulotte.....	69	122	116
38 Vols d'accessoires sur véhicules à moteur immatriculés.....	16	31	27
39 Vols simples sur chantier.....	3	22	18
40 Vols simples sur exploitations agricoles.....	8	14	20
41 Autres vols simples contre des établissements publics ou privés.....	22	55	62
42 Autres vols simples contre des particuliers dans des locaux privés.....	77	161	167
43 Autres vols simples contre des particuliers dans des locaux ou lieux publics.....	97	157	153
44 Recels.....	11	9	13
45 Proxénéitisme.....	1	0	0
46 Viols sur des majeur(e)s.....	0	4	0
47 Viols sur des mineur(e)s.....	2	2	3
48 Harcèlements sexuels et autres agressions sexuelles contre des majeur(e)s.....	0	0	3
49 Harcèlements sexuels et autres agressions sexuelles contre des mineur(e)s.....	1	7	7
50 Atteintes sexuelles.....	2	6	11
51 Homicides commis d'enfants de moins de 15 ans.....	0	1	2
52 Violences, mauvais traitements et abandons d'enfants.....	1	0	5
53 Délits au sujet de la garde des mineurs.....	6	14	30
54 Non versement de pension alimentaire.....	4	21	14
55 Trafic et revente sans usage de stupéfiants.....	1	7	1
56 Usage - revente de stupéfiants.....	0	2	4
57 Usage de stupéfiants.....	18	38	14
58 Autres infractions à la législation sur les stupéfiants.....	3	9	9
59 Délits de débits de boissons et infractions à la réglementation sur l'alcool et le tabac.....	0	1	0
60 Fraudes alimentaires et infractions à l'hygiène.....	0	0	1
61 Autres délits contre la santé publique et la réglementation des professions médicales.....	0	0	1
62 Incendies volontaires de biens publics.....	0	1	6
63 Incendies volontaires de biens privés.....	1	8	5
64 Attentats à l'explosif contre des biens publics.....	0	0	0
65 Attentats à l'explosif contre des biens privés.....	0	0	0
66 Autres destructions et dégradations de biens publics.....	10	18	23
67 Autres destructions et dégradations de biens privés.....	20	31	22
68 Destructions et dégradations de véhicules privés.....	19	55	29
69 Infractions aux conditions générales d'entrée et de séjour des étrangers.....	2	2	1
70 Aide à l'entrée, à la circulation et au séjour des étrangers.....	0	1	0
71 Autres infractions à la police des étrangers.....	0	0	0
72 Outrages à dépositaires de l'autorité.....	3	5	14
73 Violences à dépositaires de l'autorité.....	1	2	6
74 Port ou détention d'armes prohibées.....	1	5	6
75 Atteintes aux intérêts fondamentaux de la Nation.....	0	0	2
76 Délits des courses et des jeux.....	0	0	0
77 Délits interdiction de séjour et de paraître.....	0	0	0
78 Destructions, cruautés et autres délits envers les animaux.....	2	3	10
79 Atteintes à l'environnement.....	3	11	2
80 Chasse et pêche.....	0	3	2
81 Faux documents d'identité.....	0	1	3
82 Faux documents concernant la circulation des véhicules.....	0	1	1
83 Autres faux documents administratifs.....	1	3	4
84 Faux en écriture publique et authentique.....	0	3	4
85 Autres faux en écriture.....	3	2	5
86 Fausse monnaie.....	0	1	1
87 Contrefaçons et fraudes industrielles et commerciales.....	0	1	1
88 Contrefaçons littéraires et artistiques.....	0	0	0
89 Falsifications et usages de chèques volés.....	12	16	13
90 Falsifications et usages de cartes de crédit.....	3	21	16
91 Escroqueries et abus de confiance.....	65	98	147
92 Infractions à la législation sur les chèques.....	3	6	6
93 Travail clandestin.....	3	5	12
94 Emploi d'étranger sans titre de travail.....	0	1	0
95 Marchandage - prêt de main d'oeuvre.....	0	0	0
96 Index non utilisé.....	0	0	0
97 Index non utilisé.....	0	0	0
98 Banqueroutes, abus de biens sociaux et autres délits de société.....	0	0	1
99 Index non utilisé.....	0	0	0
100 Index non utilisé.....	0	0	0
101 Prix illicites, publicité fausse et infractions aux règles de la concurrence.....	0	0	3
102 Achats et ventes sans facture.....	0	0	0
103 Infractions à l'exercice d'une profession réglementée.....	2	0	2
104 Infractions au droit de l'urbanisme et de la construction.....	1	2	3
105 Fraudes fiscales.....	0	0	3
106 Autres délits économiques et financiers.....	0	0	1
107 Autres délits.....	23	25	39
Total des infractions	688	1 339	1 541

DÉPARTEMENT DU TARN (81)

Données départementales année 2009 faits constatés (services de police et unités de gendarmerie)	Gendarmerie nationale			Police nationale			Total	
	nombre	variation	part dans le total	nombre	variation	part dans le total	nombre	variation
TOTAL DES INFRACTIONS	5 913	9,62%	42,58	7 973	2,53%	57,42	13 886	5,44%
<i>Délinquance de voie publique</i>	2 390	13,59%	40,68	3 485	7,83%	59,32	5 875	10,10%
<i>Infractions révélées par l'action des services</i>	268	5,10%	25,55	781	1,96%	74,45	1 049	2,74%
<i>Atteintes volontaires à l'intégrité physique</i>	500	-2,15%	31,95	1 065	15,64%	68,05	1 565	9,29%
<i>Atteintes aux biens</i>	3 757	11,92%	43,71	4 839	4,04%	56,29	8 596	7,34%
VOLS (y compris recels)	3 555	13,83%	51,54	3 343	3,08%	48,46	6 898	8,36%
* Vols à main armée	3	0,00%	42,86	4	-55,56%	57,14	7	-41,67%
* Autres vols avec violences	43	38,71%	26,54	119	0,85%	73,46	162	8,72%
* Cambriolages	987	34,29%	59,78	664	-1,34%	40,22	1 651	17,26%
<i>dont - résidences principales</i>	471	53,42%	53,77	405	3,58%	46,23	876	25,50%
<i>- résidences secondaires</i>	84	33,33%	92,31	7	250,00%	7,69	91	40,00%
<i>- locaux industriels, commerciaux ou financiers</i>	263	32,83%	66,25	134	-16,77%	33,75	397	10,58%
* Vols avec entrée par ruse	17	88,89%	38,64	27	17,39%	61,36	44	37,50%
* Vols d'automobiles et de véhicules de transport avec fret	223	4,21%	57,33	166	16,08%	42,67	389	8,96%
* Vols de véhicules motorisés à deux roues	112	-12,50%	31,11	248	-1,59%	68,89	360	-5,26%
* Vols à la roulotte	484	16,91%	47,54	534	34,17%	52,46	1 018	25,37%
* Vols d'accessoires sur véhicules immatriculés	229	-7,29%	45,26	277	4,14%	54,74	506	-1,36%
* Autres vols simples	1 405	7,83%	53,42	1 225	-4,74%	46,58	2 630	1,58%
<i>dont - vols au préjudice des particuliers</i>	1 112	13,12%	55,94	876	-3,20%	44,06	1 988	5,30%
<i>dont - vols à la tire</i>	87	-1,14%	65,41	46	142,11%	34,59	133	24,30%
<i>dont - vols au préjudice d'établissements publics ou privés</i>	147	-6,37%	47,88	160	-14,89%	52,12	307	-11,01%
<i>dont - vols à l'étalage</i>	68	1,49%	27,64	178	2,89%	72,36	246	2,50%
* Recels	52	33,33%	39,69	79	5,33%	60,31	131	14,91%
ESCROQUERIES ET INFRACTIONS ÉCONOMIQUES ET FINANCIÈRES	959	7,03%	50,31	947	-16,34%	49,69	1 906	-6,02%
* Escroqueries, faux et contrefaçons	892	12,06%	49,47	911	-15,33%	50,53	1 803	-3,69%
<i>dont - escroqueries et abus de confiance</i>	606	12,64%	49,03	630	28,57%	50,97	1 236	20,23%
<i>- falsifications et usages de chèques volés</i>	194	65,81%	50,26	192	-61,21%	49,74	386	-36,93%
<i>- falsifications et usages de cartes de crédit</i>	68	-36,45%	48,92	71	4,41%	51,08	139	-20,57%
<i>- faux en écriture (publique, authentique et autres)</i>	20	-37,50%	58,82	14	-12,50%	41,18	34	-29,17%
<i>- contrefaçons et fraudes (sauf fiscales)</i>	2	-	50,00	2	100,00%	50,00	4	300,00%
* Délinquance économique et financière	52	-13,33%	72,22	20	-41,18%	27,78	72	-23,40%
<i>dont - travail clandestin</i>	20	-9,09%	71,43	8	-57,89%	28,57	28	-31,71%
<i>- emploi d'étranger sans titre de travail</i>	1	0,00%	50,00	1	0,00%	50,00	2	0,00%
* Infractions à la législation sur les chèques sauf chèques volés	15	-62,50%	48,39	16	-27,27%	51,61	31	-50,00%
CRIMES ET DÉLITS CONTRE LES PERSONNES	732	8,77%	41,47	1 033	17,39%	58,53	1 765	13,65%
* Homicides	6	100,00%	60,00	4	300,00%	40,00	10	150,00%
<i>dont - tentatives d'homicides</i>	1	0,00%	25,00	3	200,00%	75,00	4	100,00%
* Coups et blessures volontaires	253	-2,69%	32,56	524	35,75%	67,44	777	20,28%
<i>dont - coups et blessures volontaires non suivis de mort</i>	253	-2,69%	32,56	524	35,75%	67,44	777	20,28%
* Autres atteintes contre les personnes	200	9,29%	40,82	290	34,26%	59,18	490	22,81%
<i>dont - menaces et chantages</i>	106	3,92%	33,02	215	22,86%	66,98	321	15,88%
<i>- atteintes à la dignité et la personnalité</i>	78	-67,23%	60,47	51	-135,17%	39,53	129	38,71%
* Atteintes aux moeurs	75	-26,47%	40,76	109	-5,22%	59,24	184	-15,21%
<i>dont - viols</i>	23	-8,00%	51,11	22	-12,00%	48,89	45	-10,00%
<i>dont - sur mineur(e)s</i>	17	6,25%	58,62	12	20,00%	41,38	29	11,54%
<i>dont - agressions sexuelles y compris harcèlements</i>	29	-34,09%	33,33	58	5,45%	66,67	87	-12,12%
<i>dont - sur mineur(e)s</i>	23	-17,86%	37,10	39	5,41%	62,90	62	-4,62%
<i>dont - autres atteintes sexuelles</i>	23	-30,30%	44,23	29	-12,12%	55,77	52	-21,21%
* Infractions contre la famille et l'enfant	198	58,40%	65,13	106	-34,57%	34,87	304	5,92%
<i>dont - violences, mauvais traitements, abandons</i>	18	20,00%	37,50	30	-54,55%	62,50	48	-40,74%
AUTRES INFRACTIONS (dont Stupéfiants)	667	-4,99%	20,11	2 650	5,12%	79,89	3 317	2,92%
* Infractions à la législation sur les stupéfiants	143	4,38%	20,43	557	7,32%	79,57	700	6,71%
<i>dont - trafic ou revente sans usage</i>	5	66,67%	45,45	6	20,00%	54,55	11	37,50%
<i>- usage - revente</i>	32	28,00%	31,68	69	35,29%	68,32	101	32,89%
<i>- consommation</i>	85	6,25%	15,18	475	3,49%	84,82	560	3,90%
* Délits à la police des étrangers	8	-33,33%	22,86	27	-48,08%	77,14	35	-45,31%
<i>dont - infractions aux conditions d'entrée et de séjour</i>	8	-20,00%	25,81	23	-52,08%	74,19	31	-46,55%
<i>- aide à l'entrée, à la circulation et au séjour</i>	0	-100,00%	-	4	0,00%	100,00	4	-20,00%
* Destructions, dégradations	254	-6,96%	13,89	1 575	6,20%	86,11	1 829	4,16%
<i>dont - attentats par explosifs</i>	0	-	-	0	-	-	0	-
<i>- incendies volontaires</i>	28	27,27%	16,97	137	8,73%	83,03	165	11,49%
<i>- autres destructions et dégradations de biens publics</i>	107	-21,32%	47,77	117	5,41%	52,23	224	-9,31%
<i>- destructions et dégradations de véhicules privés</i>	67	31,37%	7,94	777	-2,75%	92,06	844	-0,71%
<i>- autres destructions et dégradations de biens privés</i>	52	-18,75%	8,72	544	21,70%	91,28	596	16,63%
* Délits divers	262	-6,43%	34,79	491	5,14%	65,21	753	0,80%
<i>dont - faux documents (identité, circulation et autres)</i>	9	-10,00%	47,37	10	25,00%	52,63	19	5,56%
<i>- outrages à dépositaires de l'autorité</i>	42	-28,81%	28,38	106	-8,62%	71,62	148	-15,43%
<i>- violences à dépositaires de l'autorité</i>	17	-32,00%	17,17	82	-2,38%	82,83	99	-9,17%
<i>- port ou détention d'armes prohibées</i>	18	0,00%	16,36	92	17,95%	83,64	110	14,58%
<i>- pêche, chasse et atteintes à l'environnement</i>	14	-6,67%	77,78	4	-42,86%	22,22	18	-18,18%
<i>- autres délits divers non spécifiés</i>	145	5,07%	44,21	183	15,09%	55,79	328	10,44%

Infractions constatées dans les circonscriptions de :	ALBI	CARMAUX	CASTRES	GRAULHET	MAZAMET
1 Règlements de compte entre malfaiteurs.....	0	0	0	0	0
2 Homicides pour voler et à l'occasion de vols.....	0	0	0	0	0
3 Homicides pour d'autres motifs.....	0	0	1	0	0
4 Tentatives d'homicides pour voler et à l'occasion de vols.....	0	0	0	0	0
5 Tentatives d'homicides pour d'autres motifs.....	1	0	1	0	1
6 Coups et blessures volontaires suivis de mort.....	0	0	0	0	0
7 Autres coups et blessures volontaires criminels ou correctionnels.....	266	28	131	53	44
8 Prises d'otages à l'occasion de vols.....	0	0	0	0	0
9 Prises d'otages dans un autre but.....	0	0	0	0	0
10 Séquestrations.....	1	1	1	2	2
11 Menaces ou chantages pour extorsion de fonds.....	6	1	5	1	5
12 Menaces ou chantages dans un autre but.....	76	13	48	16	44
13 Atteintes à la dignité et à la personnalité.....	19	4	16	4	8
14 Violations de domicile.....	2	3	6	3	3
15 Vols à main armée contre des établissements financiers.....	0	0	0	0	0
16 Vols à main armée contre des établissements industriels ou commerciaux.....	0	0	1	1	0
17 Vols à main armée contre des entreprises de transports de fonds.....	0	0	0	0	0
18 Vols à main armée contre des particuliers à leur domicile.....	0	0	1	0	0
19 Autres vols à main armée.....	1	0	0	0	0
20 Vols avec armes blanches contre des établissements financiers, commerciaux ou industriels.....	1	1	1	0	0
21 Vols avec armes blanches contre des particuliers à leur domicile.....	1	0	2	0	1
22 Autres vols avec armes blanches.....	9	0	3	3	0
23 Vols violents sans arme contre des établissements financiers, commerciaux ou industriels.....	0	0	0	0	0
24 Vols violents sans arme contre des particuliers à leur domicile.....	2	0	1	1	1
25 Vols violents sans arme contre des femmes sur voie publique ou autre lieu public.....	27	2	8	2	4
26 Vols violents sans arme contre d'autres victimes.....	30	2	9	2	5
27 Cambriolages de locaux d'habitation principale.....	119	13	143	42	88
28 Cambriolages de résidences secondaires.....	4	0	1	1	1
29 Cambriolages de locaux industriels, commerciaux ou financiers.....	65	13	30	9	17
30 Cambriolages d'autres lieux.....	53	11	27	8	19
31 Vols avec entrée par ruse en tous lieux.....	12	0	9	0	6
32 Vols à la tire.....	31	3	2	0	10
33 Vols à l'étalage.....	70	17	66	10	15
34 Vols de véhicules de transport avec fret.....	0	0	0	0	0
35 Vols d'automobiles.....	59	8	49	21	29
36 Vols de véhicules motorisés à 2 roues.....	103	21	102	5	17
37 Vols à la roulotte.....	220	29	172	35	78
38 Vols d'accessoires sur véhicules à moteur immatriculés.....	80	16	99	42	40
39 Vols simples sur chantier.....	2	2	6	1	0
40 Vols simples sur exploitations agricoles.....	0	0	0	0	0
41 Autres vols simples contre des établissements publics ou privés.....	75	10	43	19	13
42 Autres vols simples contre des particuliers dans des locaux privés.....	186	58	72	36	33
43 Autres vols simples contre des particuliers dans des locaux ou lieux publics.....	243	18	133	21	30
44 Recels.....	37	3	27	5	7
45 Proxénétisme.....	0	0	0	0	0
46 Vols sur des majeur(e)s.....	3	0	6	0	0
47 Vols sur des mineur(e)s.....	3	1	3	2	3
48 Harcèlements sexuels et autres agressions sexuelles contre des majeur(e)s.....	4	3	12	0	0
49 Harcèlements sexuels et autres agressions sexuelles contre des mineur(e)s.....	21	2	7	6	3
50 Atteintes sexuelles.....	18	2	6	0	3
51 Homicides commis d'enfants de moins de 15 ans.....	0	0	0	0	0
52 Violences, mauvais traitements et abandons d'enfants.....	4	0	22	2	2
53 Délits au sujet de la garde des mineurs.....	25	3	12	7	1
54 Non versement de pension alimentaire.....	9	3	10	4	2
55 Trafic et revente sans usage de stupéfiants.....	1	1	2	0	2
56 Usage - revente de stupéfiants.....	29	8	29	2	1
57 Usage de stupéfiants.....	185	22	180	38	49
58 Autres infractions à la législation sur les stupéfiants.....	6	0	0	0	0
59 Délits de débits de boissons et infractions à la réglementation sur l'alcool et le tabac.....	1	0	0	1	0
60 Fraudes alimentaires et infractions à l'hygiène.....	0	0	0	0	0
61 Autres délits contre la santé publique et la réglementation des professions médicales.....	1	0	0	0	0
62 Incendies volontaires de biens publics.....	2	0	15	0	2
63 Incendies volontaires de biens privés.....	43	2	42	7	22
64 Attentats à l'explosif contre des biens publics.....	0	0	0	0	0
65 Attentats à l'explosif contre des biens privés.....	0	0	0	0	0
66 Autres destructions et dégradations de biens publics.....	23	5	46	14	29
67 Autres destructions et dégradations de biens privés.....	251	34	174	18	67
68 Destructions et dégradations de véhicules privés.....	348	52	261	52	64
69 Infractions aux conditions générales d'entrée et de séjour des étrangers.....	12	0	2	3	6
70 Aide à l'entrée, à la circulation et au séjour des étrangers.....	3	0	0	1	0
71 Autres infractions à la police des étrangers.....	0	0	0	0	0
72 Outrages à dépositaires de l'autorité.....	26	10	37	13	20
73 Violences à dépositaires de l'autorité.....	23	11	23	13	12
74 Port ou détention d'armes prohibées.....	33	4	33	8	13
75 Atteintes aux intérêts fondamentaux de la Nation.....	0	0	0	0	0
76 Délits des courses et des jeux.....	0	0	0	0	1
77 Délits interdiction de séjour et de paraître.....	0	0	0	0	0
78 Destructions, cruautés et autres délits envers les animaux.....	3	4	1	0	2
79 Atteintes à l'environnement.....	0	0	1	0	0
80 Chasse et pêche.....	0	0	1	0	2
81 Faux documents d'identité.....	1	0	0	0	1
82 Faux documents concernant la circulation des véhicules.....	1	0	1	1	2
83 Autres faux documents administratifs.....	0	0	2	0	1
84 Faux en écriture publique et authentique.....	2	1	0	0	0
85 Autres faux en écriture.....	3	3	2	0	3
86 Fausse monnaie.....	0	0	2	0	0
87 Contrefaçons et fraudes industrielles et commerciales.....	0	0	0	2	0
88 Contrefaçons littéraires et artistiques.....	0	0	0	0	0
89 Falsifications et usages de chèques volés.....	41	30	102	12	7
90 Falsifications et usages de cartes de crédit.....	34	8	18	0	11
91 Escroqueries et abus de confiance.....	248	64	241	51	26
92 Infractions à la législation sur les chèques.....	5	1	7	0	3
93 Travail clandestin.....	2	1	3	2	0
94 Emploi d'étranger sans titre de travail.....	1	0	0	0	0
95 Marchandage - prêt de main d'oeuvre.....	0	0	0	0	0
96 Index non utilisé.....	0	0	0	0	0
97 Index non utilisé.....	0	0	0	0	0
98 Banqueroutes, abus de biens sociaux et autres délits de société.....	0	0	0	0	1
99 Index non utilisé.....	0	0	0	0	0
100 Index non utilisé.....	0	0	0	0	0
101 Prix illicites, publicité fausse et infractions aux règles de la concurrence.....	1	0	1	0	0
102 Achats et ventes sans facture.....	1	1	0	0	0
103 Infractions à l'exercice d'une profession réglementée.....	0	0	0	0	0
104 Infractions au droit de l'urbanisme et de la construction.....	3	0	0	0	0
105 Fraudes fiscales.....	0	0	1	0	0
106 Autres délits économiques et financiers.....	1	0	1	0	0
107 Autres délits.....	76	9	57	27	13
Total des infractions	3 298	562	2 579	629	895

Infractions constatées dans les compagnies de gendarmerie de :	ALBI	CASTRES	GAILLAC	MAZAMET
1 Règlements de compte entre malfaiteurs.....	0	0	0	0
2 Homicides pour voler et à l'occasion de vols.....	0	0	2	0
3 Homicides pour d'autres motifs.....	1	1	1	0
4 Tentatives d'homicides pour voler et à l'occasion de vols.....	0	0	0	0
5 Tentatives d'homicides pour d'autres motifs.....	0	1	0	0
6 Coups et blessures volontaires suivis de mort.....	0	0	0	0
7 Autres coups et blessures volontaires criminels ou correctionnels.....	37	68	80	68
8 Prises d'otages à l'occasion de vols.....	0	0	0	0
9 Prises d'otages dans un autre but.....	0	0	0	0
10 Séquestrations.....	0	0	1	1
11 Menaces ou chantages pour extorsion de fonds.....	4	3	3	4
12 Menaces ou chantages dans un autre but.....	9	17	33	33
13 Atteintes à la dignité et à la personnalité.....	5	28	18	27
14 Violations de domicile.....	7	2	5	0
15 Vols à main armée contre des établissements financiers.....	0	0	0	0
16 Vols à main armée contre des établissements industriels ou commerciaux.....	0	0	0	0
17 Vols à main armée contre des entreprises de transports de fonds.....	0	0	0	0
18 Vols à main armée contre des particuliers à leur domicile.....	0	1	0	0
19 Autres vols à main armée.....	1	0	0	1
20 Vols avec armes blanches contre des établissements financiers, commerciaux ou industriels.....	0	0	0	1
21 Vols avec armes blanches contre des particuliers à leur domicile.....	1	0	0	0
22 Autres vols avec armes blanches.....	0	1	0	0
23 Vols violents sans arme contre des établissements financiers, commerciaux ou industriels.....	0	0	1	0
24 Vols violents sans arme contre des particuliers à leur domicile.....	1	0	0	1
25 Vols violents sans arme contre des femmes sur voie publique ou autre lieu public.....	5	3	5	4
26 Vols violents sans arme contre d'autres victimes.....	3	6	7	4
27 Cambriolages de locaux d'habitation principale.....	114	115	138	104
28 Cambriolages de résidences secondaires.....	19	14	41	10
29 Cambriolages de locaux industriels, commerciaux ou financiers.....	57	75	96	35
30 Cambriolages d'autres lieux.....	25	52	60	32
31 Vols avec entrée par ruse en tous lieux.....	1	6	4	6
32 Vols à la tire.....	18	18	36	15
33 Vols à l'étalage.....	6	18	15	29
34 Vols de véhicules de transport avec fret.....	0	0	0	0
35 Vols d'automobiles.....	25	78	82	37
36 Vols de véhicules motorisés à 2 roues.....	13	36	46	17
37 Vols à la roulotte.....	74	155	158	97
38 Vols d'accessoires sur véhicules à moteur immatriculés.....	33	66	70	60
39 Vols simples sur chantier.....	11	14	15	13
40 Vols simples sur exploitations agricoles.....	3	5	5	12
41 Autres vols simples contre des établissements publics ou privés.....	34	33	44	36
42 Autres vols simples contre des particuliers dans des locaux privés.....	104	129	189	92
43 Autres vols simples contre des particuliers dans des locaux ou lieux publics.....	104	153	175	79
44 Recels.....	11	21	14	6
45 Proxénétisme.....	0	0	0	0
46 Viols sur des majeur(e)s.....	2	0	1	3
47 Viols sur des mineur(e)s.....	2	10	2	3
48 Harcèlements sexuels et autres agressions sexuelles contre des majeur(e)s.....	2	0	1	3
49 Harcèlements sexuels et autres agressions sexuelles contre des mineur(e)s.....	3	4	5	11
50 Atteintes sexuelles.....	5	6	7	5
51 Homicides commis d'enfants de moins de 15 ans.....	0	0	0	0
52 Violences, mauvais traitements et abandons d'enfants.....	4	6	2	6
53 Délits au sujet de la garde des mineurs.....	25	38	30	24
54 Non versement de pension alimentaire.....	10	23	17	13
55 Trafic et revente sans usage de stupéfiants.....	0	3	2	0
56 Usage - revente de stupéfiants.....	3	12	14	3
57 Usage de stupéfiants.....	4	35	27	19
58 Autres infractions à la législation sur les stupéfiants.....	1	14	4	2
59 Délits de débits de boissons et infractions à la réglementation sur l'alcool et le tabac.....	0	1	0	0
60 Fraudes alimentaires et infractions à l'hygiène.....	0	1	1	1
61 Autres délits contre la santé publique et la réglementation des professions médicales.....	0	1	0	0
62 Incendies volontaires de biens publics.....	0	1	0	4
63 Incendies volontaires de biens privés.....	4	9	5	5
64 Attentats à l'explosif contre des biens publics.....	0	0	0	0
65 Attentats à l'explosif contre des biens privés.....	0	0	0	0
66 Autres destructions et dégradations de biens publics.....	9	52	26	20
67 Autres destructions et dégradations de biens privés.....	5	24	17	6
68 Destructions et dégradations de véhicules privés.....	6	35	8	18
69 Infractions aux conditions générales d'entrée et de séjour des étrangers.....	3	1	4	0
70 Aide à l'entrée, à la circulation et au séjour des étrangers.....	0	0	0	0
71 Autres infractions à la police des étrangers.....	0	0	0	0
72 Outrages à dépositaires de l'autorité.....	2	15	11	14
73 Violences à dépositaires de l'autorité.....	1	8	4	3
74 Port ou détention d'armes prohibées.....	3	4	4	7
75 Atteintes aux intérêts fondamentaux de la Nation.....	1	0	1	0
76 Délits des courses et des jeux.....	0	0	0	0
77 Délits interdiction de séjour et de paraître.....	0	0	0	1
78 Destructions, cruautés et autres délits envers les animaux.....	4	3	0	2
79 Atteintes à l'environnement.....	5	4	3	1
80 Chasse et pêche.....	0	0	0	1
81 Faux documents d'identité.....	1	0	1	0
82 Faux documents concernant la circulation des véhicules.....	0	3	2	1
83 Autres faux documents administratifs.....	0	1	0	0
84 Faux en écriture publique et authentique.....	0	1	3	1
85 Autres faux en écriture.....	4	4	2	5
86 Fausse monnaie.....	0	2	0	0
87 Contrefaçons et fraudes industrielles et commerciales.....	1	0	0	1
88 Contrefaçons littéraires et artistiques.....	0	0	0	0
89 Falsifications et usages de chèques volés.....	19	50	83	42
90 Falsifications et usages de cartes de crédit.....	18	25	8	17
91 Escroqueries et abus de confiance.....	108	165	218	115
92 Infractions à la législation sur les chèques.....	3	4	2	6
93 Travail clandestin.....	5	10	5	0
94 Emploi d'étranger sans titre de travail.....	0	1	0	0
95 Marchandage - prêt de main d'oeuvre.....	0	1	0	0
96 Index non utilisé.....	0	0	0	0
97 Index non utilisé.....	0	0	0	0
98 Banqueroutes, abus de biens sociaux et autres délits de société.....	0	2	0	2
99 Index non utilisé.....	0	0	0	0
100 Index non utilisé.....	0	0	0	0
101 Prix illicites, publicité fausse et infractions aux règles de la concurrence.....	1	2	0	0
102 Achats et ventes sans facture.....	1	0	0	0
103 Infractions à l'exercice d'une profession réglementée.....	3	3	1	1
104 Infractions au droit de l'urbanisme et de la construction.....	3	1	3	2
105 Fraudes fiscales.....	1	1	0	0
106 Autres délits économiques et financiers.....	1	1	1	0
107 Autres délits.....	25	43	44	33
Total des infractions	1 024	1 749	1 913	1 225

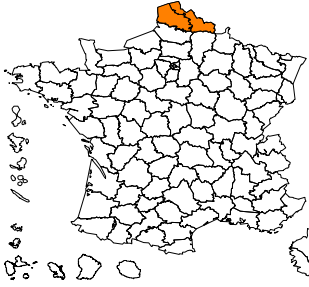
DÉPARTEMENT DU TARN-ET-GARONNE (82)

Données départementales année 2009 faits constatés (services de police et unités de gendarmerie)	Gendarmerie nationale			Police nationale			Total	
	nombre	variation	part dans le total	nombre	variation	part dans le total	nombre	variation
TOTAL DES INFRACTIONS	6 230	9,26%	54,45	5 211	6,13%	45,55	11 441	7,81%
<i>Délinquance de voie publique</i>	2 672	11,29%	53,22	2 349	9,31%	46,78	5 021	10,35%
<i>Infractions révélées par l'action des services</i>	527	43,60%	70,93	216	-9,24%	29,07	743	22,81%
<i>Atteintes volontaires à l'intégrité physique</i>	601	17,84%	48,78	631	-0,47%	51,22	1 232	7,69%
<i>Atteintes aux biens</i>	4 086	8,50%	54,53	3 407	5,28%	45,47	7 493	7,01%
VOLS (y compris recels)	3 777	13,46%	57,18	2 829	9,02%	42,82	6 606	11,51%
* Vols à main armée	9	80,00%	60,00	6	0,00%	40,00	15	36,36%
* Autres vols avec violences	41	64,00%	42,27	56	-29,11%	57,73	97	-6,73%
* Cambriolages	1 014	32,55%	58,21	728	41,63%	41,79	1 742	36,20%
<i>dont - résidences principales</i>	375	49,40%	47,41	416	63,78%	52,59	791	56,63%
<i>- résidences secondaires</i>	143	93,24%	92,86	11	120,00%	7,14	154	94,94%
<i>- locaux industriels, commerciaux ou financiers</i>	315	15,38%	64,15	176	18,12%	35,85	491	16,35%
* Vols avec entrée par ruse	11	-56,00%	40,74	16	23,08%	59,26	27	-28,95%
* Vols d'automobiles et de véhicules de transport avec fret	335	24,54%	58,88	234	28,57%	41,12	569	26,16%
* Vols de véhicules motorisés à deux roues	84	-18,45%	46,41	97	-8,49%	53,59	181	-13,40%
* Vols à la roulotte	573	4,75%	58,29	410	10,22%	41,71	983	6,96%
* Vols d'accessoires sur véhicules immatriculés	192	6,67%	43,74	247	8,81%	56,26	439	7,86%
* Autres vols simples	1 406	3,76%	58,15	1 012	-4,17%	41,85	2 418	0,29%
<i>dont - vols au préjudice des particuliers</i>	931	6,16%	54,60	774	-2,40%	45,40	1 705	2,10%
<i>dont - vols à la tire</i>	84	5,00%	59,15	58	28,89%	40,85	142	13,60%
<i>dont - vols au préjudice d'établissements publics ou privés</i>	292	5,04%	74,87	98	-14,04%	25,13	390	-0,51%
<i>dont - vols à l'étalage</i>	40	-11,11%	24,39	124	0,81%	75,61	164	-2,38%
* Recels	112	103,64%	82,96	23	-42,50%	17,04	135	42,11%
ESCROQUERIES ET INFRACTIONS ÉCONOMIQUES ET FINANCIÈRES	683	-0,58%	47,43	757	23,29%	52,57	1 440	10,68%
* Escroqueries, faux et contrefaçons	604	0,17%	45,45	725	27,19%	54,55	1 329	13,30%
<i>dont - escroqueries et abus de confiance</i>	407	-0,73%	48,86	426	28,31%	51,14	833	12,26%
<i>- falsifications et usages de chèques volés</i>	114	10,68%	37,38	191	72,07%	62,62	305	42,52%
<i>- falsifications et usages de cartes de crédit</i>	58	-15,94%	39,73	88	-14,56%	60,27	146	-15,12%
<i>- faux en écriture (publique, authentique et autres)</i>	20	66,67%	51,28	19	-5,00%	48,72	39	21,88%
<i>- contrefaçons et fraudes (sauf fiscales)</i>	1	0,00%	100,00	0	-	-	1	0,00%
* Délinquance économique et financière	72	-5,26%	85,71	12	-45,45%	14,29	84	-14,29%
<i>dont - travail clandestin</i>	35	-2,78%	89,74	4	0,00%	10,26	39	-2,50%
<i>- emploi d'étranger sans titre de travail</i>	2	-33,33%	66,67	1	-	33,33	3	0,00%
* Infractions à la législation sur les chèques sauf chèques volés	7	-12,50%	25,93	20	-9,09%	74,07	27	-10,00%
CRIMES ET DÉLITS CONTRE LES PERSONNES	774	9,01%	55,64	617	-0,48%	44,36	1 391	4,59%
* Homicides	5	-28,57%	83,33	1	-75,00%	16,67	6	-45,45%
<i>dont - tentatives d'homicides</i>	5	-16,67%	100,00	0	-100,00%	-	5	-37,50%
* Coups et blessures volontaires	319	13,12%	54,53	266	-4,66%	45,47	585	4,28%
<i>dont - coups et blessures volontaires non suivis de mort</i>	319	13,12%	54,62	265	-5,02%	45,38	584	4,10%
* Autres atteintes contre les personnes	195	5,98%	48,15	210	1,45%	51,85	405	3,58%
<i>dont - menaces et chantages</i>	119	33,71%	40,48	175	24,11%	59,52	294	27,83%
<i>- atteintes à la dignité et la personnalité</i>	58	-75,63%	77,33	17	-114,78%	22,67	75	-39,02%
* Atteintes aux moeurs	89	-5,32%	58,55	63	26,00%	41,45	152	5,56%
<i>dont - viols</i>	37	8,82%	68,52	17	0,00%	31,48	54	5,88%
<i>dont - sur mineur(e)s</i>	23	-8,00%	88,46	3	-72,73%	11,54	26	-27,78%
<i>dont - agressions sexuelles y compris harcèlements</i>	27	-15,63%	50,00	27	-3,57%	50,00	54	-10,00%
<i>dont - sur mineur(e)s</i>	22	-24,14%	62,86	13	-38,10%	37,14	35	-30,00%
<i>dont - autres atteintes sexuelles</i>	25	-10,71%	56,82	19	280,00%	43,18	44	33,33%
* Infractions contre la famille et l'enfant	166	16,08%	68,31	77	-3,75%	31,69	243	8,97%
<i>dont - violences, mauvais traitements, abandons</i>	20	17,65%	32,26	42	16,67%	67,74	62	16,98%
AUTRES INFRACTIONS (dont Stupéfiants)	996	2,05%	49,70	1 008	-6,75%	50,30	2 004	-2,58%
* Infractions à la législation sur les stupéfiants	257	55,76%	71,99	100	-14,53%	28,01	357	26,60%
<i>dont - trafic ou revente sans usage</i>	6	0,00%	75,00	2	100,00%	25,00	8	14,29%
<i>- usage - revente</i>	94	526,67%	94,00	6	-40,00%	6,00	100	300,00%
<i>- consommation</i>	121	16,35%	57,35	90	-13,46%	42,65	211	1,44%
* Délits à la police des étrangers	61	1,67%	76,25	19	-24,00%	23,75	80	-5,88%
<i>dont - infractions aux conditions d'entrée et de séjour</i>	59	13,46%	81,94	13	-45,83%	18,06	72	-5,26%
<i>- aide à l'entrée, à la circulation et au séjour</i>	2	-33,33%	100,00	0	-100,00%	-	2	-50,00%
* Destructions, dégradations	421	-14,43%	41,19	601	-11,75%	58,81	1 022	-12,87%
<i>dont - attentats par explosifs</i>	0	-	-	0	-	-	0	-
<i>- incendies volontaires</i>	76	22,58%	48,10	82	38,98%	51,90	158	30,58%
<i>- autres destructions et dégradations de biens publics</i>	108	-16,28%	73,47	39	-25,00%	26,53	147	-18,78%
<i>- destructions et dégradations de véhicules privés</i>	117	-22,52%	26,90	318	-13,59%	73,10	435	-16,18%
<i>- autres destructions et dégradations de biens privés</i>	120	-20,00%	42,55	162	-19,80%	57,45	282	-19,89%
* Délits divers	257	-0,77%	47,16	288	11,63%	52,84	545	5,42%
<i>dont - faux documents (identité, circulation et autres)</i>	5	-58,33%	26,32	14	-6,67%	73,68	19	-29,63%
<i>- outrages à dépositaires de l'autorité</i>	32	52,38%	35,56	58	28,89%	64,44	90	36,36%
<i>- violences à dépositaires de l'autorité</i>	22	22,22%	37,93	36	-5,26%	62,07	58	3,57%
<i>- port ou détention d'armes prohibées</i>	26	62,50%	34,21	50	38,89%	65,79	76	46,15%
<i>- pêche, chasse et atteintes à l'environnement</i>	15	-25,00%	75,00	5	400,00%	25,00	20	-4,76%
<i>- autres délits divers non spécifiés</i>	148	-6,33%	56,70	113	-3,42%	43,30	261	-5,09%

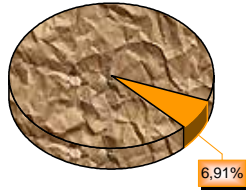
Infractions constatées dans les circonscriptions de :	MONTAUBAN	CASTELSARRASIN
1 Règlements de compte entre malfaiteurs.....	0	0
2 Homicides pour voler et à l'occasion de vols.....	0	0
3 Homicides pour d'autres motifs.....	0	0
4 Tentatives d'homicides pour voler et à l'occasion de vols.....	0	0
5 Tentatives d'homicides pour d'autres motifs.....	0	0
6 Coups et blessures volontaires suivis de mort.....	1	0
7 Autres coups et blessures volontaires criminels ou correctionnels.....	222	43
8 Prises d'otages à l'occasion de vols.....	0	0
9 Prises d'otages dans un autre but.....	0	0
10 Séquestrations.....	5	0
11 Menaces ou chantages pour extorsion de fonds.....	8	0
12 Menaces ou chantages dans un autre but.....	149	18
13 Atteintes à la dignité et à la personnalité.....	12	5
14 Violations de domicile.....	13	0
15 Vols à main armée contre des établissements financiers.....	0	0
16 Vols à main armée contre des établissements industriels ou commerciaux.....	1	0
17 Vols à main armée contre des entreprises de transports de fonds.....	0	0
18 Vols à main armée contre des particuliers à leur domicile.....	1	0
19 Autres vols à main armée.....	3	1
20 Vols avec armes blanches contre des établissements financiers, commerciaux ou industriels.....	0	0
21 Vols avec armes blanches contre des particuliers à leur domicile.....	3	0
22 Autres vols avec armes blanches.....	2	0
23 Vols violents sans arme contre des établissements financiers, commerciaux ou industriels.....	0	0
24 Vols violents sans arme contre des particuliers à leur domicile.....	2	0
25 Vols violents sans arme contre des femmes sur voie publique ou autre lieu public.....	24	3
26 Vols violents sans arme contre d'autres victimes.....	21	1
27 Cambriolages de locaux d'habitation principale.....	366	50
28 Cambriolages de résidences secondaires.....	8	3
29 Cambriolages de locaux industriels, commerciaux ou financiers.....	148	28
30 Cambriolages d'autres lieux.....	108	17
31 Vols avec entrée par ruse en tous lieux.....	11	5
32 Vols à la tire.....	53	5
33 Vols à l'étalage.....	122	2
34 Vols de véhicules de transport avec fret.....	0	0
35 Vols d'automobiles.....	154	80
36 Vols de véhicules motorisés à 2 roues.....	87	10
37 Vols à la roulotte.....	361	49
38 Vols d'accessoires sur véhicules à moteur immatriculés.....	218	29
39 Vols simples sur chantier.....	13	1
40 Vols simples sur exploitations agricoles.....	0	2
41 Autres vols simples contre des établissements publics ou privés.....	93	5
42 Autres vols simples contre des particuliers dans des locaux privés.....	209	62
43 Autres vols simples contre des particuliers dans des locaux ou lieux publics.....	390	55
44 Recels.....	22	1
45 Proxénétisme.....	0	0
46 Viols sur des majeur(e)s.....	12	1
47 Viols sur des mineur(e)s.....	3	0
48 Harcèlements sexuels et autres agressions sexuelles contre des majeur(e)s.....	12	2
49 Harcèlements sexuels et autres agressions sexuelles contre des mineur(e)s.....	8	5
50 Atteintes sexuelles.....	13	6
51 Homicides commis d'enfants de moins de 15 ans.....	0	0
52 Violences, mauvais traitements et abandons d'enfants.....	37	5
53 Délits au sujet de la garde des mineurs.....	16	3
54 Non versement de pension alimentaire.....	13	3
55 Trafic et revente sans usage de stupéfiants.....	2	0
56 Usage - revente de stupéfiants.....	6	0
57 Usage de stupéfiants.....	86	4
58 Autres infractions à la législation sur les stupéfiants.....	0	2
59 Délits de débits de boissons et infractions à la réglementation sur l'alcool et le tabac.....	0	0
60 Fraudes alimentaires et infractions à l'hygiène.....	0	0
61 Autres délits contre la santé publique et la réglementation des professions médicales.....	0	0
62 Incendies volontaires de biens publics.....	4	0
63 Incendies volontaires de biens privés.....	68	10
64 Attentats à l'explosif contre des biens publics.....	0	0
65 Attentats à l'explosif contre des biens privés.....	0	0
66 Autres destructions et dégradations de biens publics.....	26	13
67 Autres destructions et dégradations de biens privés.....	120	42
68 Destructions et dégradations de véhicules privés.....	215	103
69 Infractions aux conditions générales d'entrée et de séjour des étrangers.....	12	1
70 Aide à l'entrée, à la circulation et au séjour des étrangers.....	0	0
71 Autres infractions à la police des étrangers.....	6	0
72 Outrages à dépositaires de l'autorité.....	44	13
73 Violences à dépositaires de l'autorité.....	30	6
74 Port ou détention d'armes prohibées.....	47	3
75 Atteintes aux intérêts fondamentaux de la Nation.....	1	0
76 Délits des courses et des jeux.....	0	0
77 Délits interdiction de séjour et de paraître.....	0	0
78 Destructions, cruautés et autres délits envers les animaux.....	10	1
79 Atteintes à l'environnement.....	1	0
80 Chasse et pêche.....	2	2
81 Faux documents d'identité.....	1	1
82 Faux documents concernant la circulation des véhicules.....	1	0
83 Autres faux documents administratifs.....	8	3
84 Faux en écriture publique et authentique.....	2	0
85 Autres faux en écriture.....	16	0
86 Fausse monnaie.....	1	0
87 Contrefaçons et fraudes industrielles et commerciales.....	0	0
88 Contrefaçons littéraires et artistiques.....	0	0
89 Falsifications et usages de chèques volés.....	153	38
90 Falsifications et usages de cartes de crédit.....	78	10
91 Escroqueries et abus de confiance.....	374	50
92 Infractions à la législation sur les chèques.....	10	10
93 Travail clandestin.....	3	1
94 Emploi d'étranger sans titre de travail.....	1	0
95 Marchandage - prêt de main d'oeuvre.....	0	0
96 Index non utilisé.....	0	0
97 Index non utilisé.....	0	0
98 Banqueroutes, abus de biens sociaux et autres délits de société.....	1	0
99 Index non utilisé.....	0	0
100 Index non utilisé.....	0	0
101 Prix illicites, publicité fausse et infractions aux règles de la concurrence.....	1	0
102 Achats et ventes sans facture.....	0	0
103 Infractions à l'exercice d'une profession réglementée.....	0	0
104 Infractions au droit de l'urbanisme et de la construction.....	0	0
105 Fraudes fiscales.....	0	0
106 Autres délits économiques et financiers.....	0	0
107 Autres délits.....	90	23
Total des infractions	4 364	836

Infractions constatées dans les compagnies de gendarmerie de :	CASTELSARRASIN	MONTAUBAN
1 Règlements de compte entre malfaiteurs.....	0	0
2 Homicides pour voler et à l'occasion de vols.....	0	0
3 Homicides pour d'autres motifs.....	0	0
4 Tentatives d'homicides pour voler et à l'occasion de vols.....	0	0
5 Tentatives d'homicides pour d'autres motifs.....	5	0
6 Coups et blessures volontaires suivis de mort.....	0	0
7 Autres coups et blessures volontaires criminels ou correctionnels.....	145	174
8 Prises d'otages à l'occasion de vols.....	0	0
9 Prises d'otages dans un autre but.....	0	0
10 Séquestrations.....	1	1
11 Menaces ou chantages pour extorsion de fonds.....	5	4
12 Menaces ou chantages dans un autre but.....	60	50
13 Atteintes à la dignité et à la personnalité.....	31	27
14 Violations de domicile.....	7	9
15 Vols à main armée contre des établissements financiers.....	0	1
16 Vols à main armée contre des établissements industriels ou commerciaux.....	1	5
17 Vols à main armée contre des entreprises de transports de fonds.....	0	0
18 Vols à main armée contre des particuliers à leur domicile.....	1	0
19 Autres vols à main armée.....	1	0
20 Vols avec armes blanches contre des établissements financiers, commerciaux ou industriels.....	0	0
21 Vols avec armes blanches contre des particuliers à leur domicile.....	1	1
22 Autres vols avec armes blanches.....	5	1
23 Vols violents sans arme contre des établissements financiers, commerciaux ou industriels.....	1	2
24 Vols violents sans arme contre des particuliers à leur domicile.....	1	1
25 Vols violents sans arme contre des femmes sur voie publique ou autre lieu public.....	6	9
26 Vols violents sans arme contre d'autres victimes.....	7	6
27 Cambriolages de locaux d'habitation principale.....	158	217
28 Cambriolages de résidences secondaires.....	84	59
29 Cambriolages de locaux industriels, commerciaux ou financiers.....	152	163
30 Cambriolages d'autres lieux.....	87	94
31 Vols avec entrée par ruse en tous lieux.....	2	9
32 Vols à la tire.....	41	43
33 Vols à l'étalage.....	24	16
34 Vols de véhicules de transport avec fret.....	0	1
35 Vols d'automobiles.....	159	174
36 Vols de véhicules motorisés à 2 roues.....	40	44
37 Vols à la roulotte.....	238	324
38 Vols d'accessoires sur véhicules à moteur immatriculés.....	82	110
39 Vols simples sur chantier.....	41	38
40 Vols simples sur exploitations agricoles.....	33	30
41 Autres vols simples contre des établissements publics ou privés.....	76	116
42 Autres vols simples contre des particuliers dans des locaux privés.....	200	270
43 Autres vols simples contre des particuliers dans des locaux ou lieux publics.....	197	180
44 Recels.....	47	62
45 Proxénéritisme.....	0	0
46 Vols sur des majeur(e)s.....	5	9
47 Vols sur des mineur(e)s.....	12	11
48 Harcèlements sexuels et autres agressions sexuelles contre des majeur(e)s.....	1	4
49 Harcèlements sexuels et autres agressions sexuelles contre des mineur(e)s.....	7	15
50 Atteintes sexuelles.....	15	10
51 Homicides commis d'enfants de moins de 15 ans.....	0	0
52 Violences, mauvais traitements et abandons d'enfants.....	10	10
53 Délits au sujet de la garde des mineurs.....	52	37
54 Non versement de pension alimentaire.....	22	35
55 Trafic et revente sans usage de stupéfiants.....	1	3
56 Usage - revente de stupéfiants.....	75	19
57 Usage de stupéfiants.....	84	24
58 Autres infractions à la législation sur les stupéfiants.....	24	5
59 Délits de débits de boissons et infractions à la réglementation sur l'alcool et le tabac.....	0	0
60 Fraudes alimentaires et infractions à l'hygiène.....	1	0
61 Autres délits contre la santé publique et la réglementation des professions médicales.....	0	0
62 Incendies volontaires de biens publics.....	2	5
63 Incendies volontaires de biens privés.....	29	40
64 Attentats à l'explosif contre des biens publics.....	0	0
65 Attentats à l'explosif contre des biens privés.....	0	0
66 Autres destructions et dégradations de biens publics.....	36	71
67 Autres destructions et dégradations de biens privés.....	58	59
68 Destructions et dégradations de véhicules privés.....	53	64
69 Infractions aux conditions générales d'entrée et de séjour des étrangers.....	28	13
70 Aide à l'entrée, à la circulation et au séjour des étrangers.....	0	0
71 Autres infractions à la police des étrangers.....	0	0
72 Outrages à dépositaires de l'autorité.....	17	14
73 Violences à dépositaires de l'autorité.....	12	9
74 Port ou détention d'armes prohibées.....	12	12
75 Atteintes aux intérêts fondamentaux de la Nation.....	0	2
76 Délits des courses et des jeux.....	0	0
77 Délits interdiction de séjour et de paraître.....	0	0
78 Destructions, cruautés et autres délits envers les animaux.....	4	2
79 Atteintes à l'environnement.....	0	11
80 Chasse et pêche.....	3	1
81 Faux documents d'identité.....	1	0
82 Faux documents concernant la circulation des véhicules.....	1	0
83 Autres faux documents administratifs.....	0	3
84 Faux en écriture publique et authentique.....	2	3
85 Autres faux en écriture.....	6	8
86 Fausse monnaie.....	2	2
87 Contrefaçons et fraudes industrielles et commerciales.....	0	0
88 Contrefaçons littéraires et artistiques.....	0	1
89 Falsifications et usages de chèques volés.....	12	102
90 Falsifications et usages de cartes de crédit.....	31	27
91 Escroqueries et abus de confiance.....	188	219
92 Infractions à la législation sur les chèques.....	2	4
93 Travail clandestin.....	20	11
94 Emploi d'étranger sans titre de travail.....	2	0
95 Marchandage - prêt de main d'oeuvre.....	13	0
96 Index non utilisé.....	0	0
97 Index non utilisé.....	0	0
98 Banqueroutes, abus de biens sociaux et autres délits de société.....	0	0
99 Index non utilisé.....	0	0
100 Index non utilisé.....	0	0
101 Prix illicites, publicité fausse et infractions aux règles de la concurrence.....	0	2
102 Achats et ventes sans facture.....	1	0
103 Infractions à l'exercice d'une profession réglementée.....	1	0
104 Infractions au droit de l'urbanisme et de la construction.....	4	4
105 Fraudes fiscales.....	0	1
106 Autres délits économiques et financiers.....	0	5
107 Autres délits.....	54	89
Total des infractions	2 842	3 207

NORD - PAS-DE-CALAIS



Part de la criminalité de la région dans le total national



Année 2009

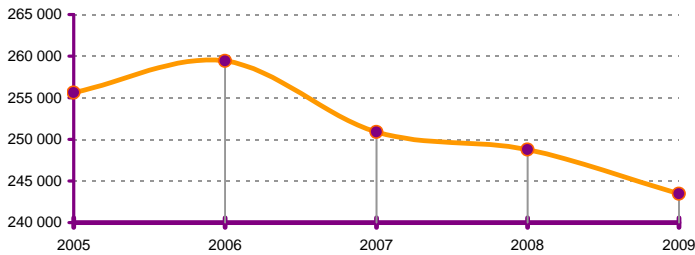
Population de la région (insee au 01 01 2009) : 4 018 644
 Taux de criminalité pour 1000 habitants : 60,58
 Rang national - taux de criminalité (sur 22) : 4
 Total des personnes mises en cause : 101 732
 Total des personnes mineures mises en cause : 18 130
 Part des mineur(e)s dans le total des mis(es) en cause : 17,82%

DÉPARTEMENT DU NORD (59) Année 2009

Population au 01 01 2009 :	Taux de criminalité :	Rang sur 96	
2 565 257	65,29	15	
Personnes mises en cause	Mineurs mis en cause	Parts des mineurs	
58 001	11 376	19,61%	
		Année	
		2008	
		2009	
		variation	
TOTAL DES INFRACTIONS	168 490	167 494	-0,59%
<i>Délinquance de proximité</i>	76 445	76 101	-0,45%
<i>Criminalité organisée et délinquance spécialisée</i>	1 084	1 177	8,58%
<i>Infractions révélées par l'action des services</i>	17 599	17 151	-2,55%
<i>Escroqueries et infractions économiques et financières</i>	14 379	15 214	5,81%
<i>Atteintes volontaires à l'intégrité physique</i>	24 293	24 870	2,38%
<i>Atteintes aux biens</i>	107 707	106 021	-1,57%

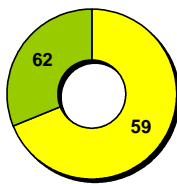
Données régionales (services de police et unités de gendarmerie)	Année		
	2008	2009	variation
TOTAL DES INFRACTIONS	248 756	243 460	-2,13%
<i>Délinquance de proximité</i>	104 493	103 159	-1,28%
<i>Criminalité organisée et délinquance spécialisée</i>	2 198	2 133	-2,96%
<i>Infractions révélées par l'action des services</i>	32 609	28 532	-12,50%
<i>Escroqueries et infractions économiques et financières</i>	21 463	22 750	6,00%
<i>Atteintes volontaires à l'intégrité physique</i>	36 173	36 996	2,28%
<i>Atteintes aux biens</i>	150 238	147 236	-2,00%

Evolution de la criminalité constatée dans la région



Départements de la région

Année 2009	variations	parts dans la région
59 Nord	-0,59%	68,80%
62 Pas-de-Calais	-5,36%	31,20%



DÉPARTEMENT DU PAS-DE-CALAIS (62) Année 2009

Population au 01 01 2009 :	Taux de criminalité :	Rang sur 96	
1 453 387	52,27	30	
Personnes mises en cause	Mineurs mis en cause	Parts des mineurs	
43 731	6 754	15,44%	
		Année	
		2008	
		2009	
		variation	
TOTAL DES INFRACTIONS	80 266	75 966	-5,36%
<i>Délinquance de proximité</i>	28 048	27 058	-3,53%
<i>Criminalité organisée et délinquance spécialisée</i>	1 114	956	-14,18%
<i>Infractions révélées par l'action des services</i>	15 010	11 381	-24,18%
<i>Escroqueries et infractions économiques et financières</i>	7 084	7 536	6,38%
<i>Atteintes volontaires à l'intégrité physique</i>	11 880	12 126	2,07%
<i>Atteintes aux biens</i>	42 531	41 215	-3,09%

Données Métropolitaines

Année 2009

Population au 01 01 2009 (insee) : 62 450 000
 Taux de criminalité pour 1000 habitants : 56,39
 Total des personnes mises en cause : 1 174 837
 Total des personnes mineures mises en cause : 214 612
 Part des mineur(e)s dans le total des mis(es) en cause : 18,27%

	Année		
	2008	2009	variation
TOTAL DES INFRACTIONS	3 558 329	3 521 256	-1,04%
<i>Délinquance de proximité</i>	1 526 753	1 504 937	-1,43%
<i>Criminalité organisée et délinquance spécialisée</i>	31 272	30 782	-1,57%
<i>Infractions révélées par l'action des services</i>	384 784	372 264	-3,25%
<i>Escroqueries et infractions économiques et financières</i>	381 032	370 728	-2,70%
<i>Atteintes volontaires à l'intégrité physique</i>	443 671	455 911	2,76%
<i>Atteintes aux biens</i>	2 243 498	2 227 649	-0,71%

DÉPARTEMENT DU NORD (59)

Données départementales année 2009 faits constatés (services de police et unités de gendarmerie)	Gendarmerie nationale			Police nationale			Total	
	nombre	variation	part dans le total	nombre	variation	part dans le total	nombre	variation
TOTAL DES INFRACTIONS	17 342	-2,57%	10,35	150 152	-0,36%	89,65	167 494	-0,59%
<i>Délinquance de voie publique</i>	5 973	-3,65%	7,85	70 128	-0,17%	92,15	76 101	-0,45%
<i>Infractions révélées par l'action des services</i>	1 963	-20,56%	11,45	15 188	0,40%	88,55	17 151	-2,55%
<i>Atteintes volontaires à l'intégrité physique</i>	2 409	5,70%	9,69	22 461	2,03%	90,31	24 870	2,38%
<i>Atteintes aux biens</i>	9 472	-2,66%	8,93	96 549	-1,46%	91,07	106 021	-1,57%
VOLS (y compris recels)	8 480	-1,67%	10,24	74 339	1,04%	89,76	82 819	0,76%
* Vols à main armée	25	78,57%	7,40	313	58,88%	92,60	338	60,19%
* Autres vols avec violences	139	8,59%	2,65	5 100	0,43%	97,35	5 239	0,63%
* Cambriolages	1 625	-10,71%	11,91	12 021	4,05%	88,09	13 646	2,04%
<i>dont - résidences principales</i>	956	-0,73%	11,93	7 060	15,47%	88,07	8 016	13,27%
<i>- résidences secondaires</i>	78	14,71%	76,47	24	-56,36%	23,53	102	-17,07%
<i>- locaux industriels, commerciaux ou financiers</i>	321	-24,82%	15,32	1 774	-13,97%	84,68	2 095	-15,83%
* Vols avec entrée par ruse	35	-48,53%	9,41	337	53,18%	90,59	372	29,17%
* Vols d'automobiles et de véhicules de transport avec fret	674	-0,30%	11,19	5 350	-1,16%	88,81	6 024	-1,07%
* Vols de véhicules motorisés à deux roues	272	10,57%	9,28	2 658	0,15%	90,72	2 930	1,03%
* Vols à la roulotte	1 294	13,91%	7,66	15 596	13,00%	92,34	16 890	13,07%
* Vols d'accessoires sur véhicules immatriculés	685	-8,67%	10,90	5 601	-3,51%	89,10	6 286	-4,10%
* Autres vols simples	3 565	0,91%	12,04	26 055	-4,82%	87,96	29 620	-4,16%
<i>dont - vols au préjudice des particuliers</i>	2 793	6,73%	11,89	20 700	-2,41%	88,11	23 493	-1,41%
<i>dont - vols à la tire</i>	275	30,95%	6,35	4 059	13,28%	93,65	4 334	14,26%
<i>dont - vols au préjudice d'établissements publics ou privés</i>	417	-14,55%	12,32	2 969	-18,66%	87,68	3 386	-18,17%
<i>dont - vols à l'étalage</i>	144	-10,56%	7,05	1 898	1,55%	92,95	2 042	0,59%
* Recels	166	-34,39%	11,26	1 308	-11,50%	88,74	1 474	-14,85%
ESCROQUERIES ET INFRACTIONS ÉCONOMIQUES ET FINANCIÈRES	1 975	2,07%	12,98	13 239	6,39%	87,02	15 214	5,81%
* Escroqueries, faux et contrefaçons	1 730	2,85%	12,09	12 579	6,87%	87,91	14 309	6,37%
<i>dont - escroqueries et abus de confiance</i>	1 230	9,33%	15,30	6 807	9,05%	84,70	8 037	9,09%
<i>- falsifications et usages de chèques volés</i>	171	-41,44%	5,33	3 040	-1,39%	94,67	3 211	-4,86%
<i>- falsifications et usages de cartes de crédit</i>	227	19,47%	8,71	2 379	13,88%	91,29	2 606	14,35%
<i>- faux en écriture (publique, authentique et autres)</i>	63	8,62%	20,26	248	16,98%	79,74	311	15,19%
<i>- contrefaçons et fraudes (sauf fiscales)</i>	37	184,62%	46,25	43	-50,57%	53,75	80	-20,00%
* Délinquance économique et financière	167	-7,22%	26,68	459	-6,13%	73,32	626	-6,43%
<i>dont - travail clandestin</i>	100	4,17%	35,34	183	-16,44%	64,66	283	-10,16%
<i>- emploi d'étranger sans titre de travail</i>	1	-66,67%	1,02	97	-10,19%	98,98	98	-11,71%
* Infractions à la législation sur les chèques sauf chèques volés	78	6,85%	27,96	201	8,65%	72,04	279	8,14%
CRIMES ET DÉLITS CONTRE LES PERSONNES	3 272	8,49%	14,28	19 641	-0,17%	85,72	22 913	0,98%
* Homicides	5	-66,67%	7,46	62	67,57%	92,54	67	28,85%
<i>dont - tentatives d'homicides</i>	3	-40,00%	7,50	37	54,17%	92,50	40	37,93%
* Coups et blessures volontaires	1 550	7,79%	13,50	9 933	2,96%	86,50	11 483	3,59%
<i>dont - coups et blessures volontaires non suivis de mort</i>	1 549	7,94%	13,50	9 925	2,95%	86,50	11 474	3,59%
* Autres atteintes contre les personnes	834	8,74%	12,62	5 775	-3,52%	87,38	6 609	-2,13%
<i>dont - menaces et chantages</i>	339	0,30%	7,74	4 042	-1,15%	92,26	4 381	-1,04%
<i>- atteintes à la dignité et la personnalité</i>	435	82,77%	24,03	1 375	-16,16%	75,97	1 810	-3,62%
* Atteintes aux moeurs	298	-1,97%	14,47	1 761	-5,17%	85,53	2 059	-4,72%
<i>dont - viols</i>	68	-15,00%	14,05	416	1,22%	85,95	484	-1,43%
<i>dont - sur mineur(e)s</i>	44	-32,31%	15,71	236	2,16%	84,29	280	-5,41%
<i>dont - agressions sexuelles y compris harcèlements</i>	98	24,05%	11,85	729	6,27%	88,15	827	8,10%
<i>dont - sur mineur(e)s</i>	72	14,29%	12,22	517	17,77%	87,78	589	17,33%
<i>dont - autres atteintes sexuelles</i>	132	-7,04%	18,23	592	-19,46%	81,77	724	-17,45%
* Infractions contre la famille et l'enfant	585	18,90%	21,71	2 110	-1,72%	78,29	2 695	2,12%
<i>dont - violences, mauvais traitements, abandons</i>	76	-11,63%	8,14	858	1,42%	91,86	934	0,21%
AUTRES INFRACTIONS (dont Stupéfiants)	3 615	-14,44%	7,77	42 933	-4,59%	92,23	46 548	-5,43%
* Infractions à la législation sur les stupéfiants	1 399	-23,13%	14,49	8 257	6,36%	85,51	9 656	0,76%
<i>dont - trafic ou revente sans usage</i>	32	-8,57%	9,91	291	11,92%	90,09	323	9,49%
<i>- usage - revente</i>	215	8,04%	25,35	633	1,28%	74,65	848	2,91%
<i>- consommation</i>	1 025	-19,29%	12,45	7 210	6,19%	87,55	8 235	2,17%
* Délits à la police des étrangers	97	-7,62%	2,60	3 632	-5,66%	97,40	3 729	-5,71%
<i>dont - infractions aux conditions d'entrée et de séjour</i>	92	-8,00%	2,66	3 366	-4,89%	97,34	3 458	-4,97%
<i>- aide à l'entrée, à la circulation et au séjour</i>	3	0,00%	1,38	214	-10,08%	98,62	217	-9,96%
* Destructions, dégradations	1 158	-14,85%	4,69	23 518	-9,13%	95,31	24 676	-9,41%
<i>dont - attentats par explosifs</i>	1	-	33,33	2	100,00%	66,67	3	200,00%
<i>- incendies volontaires</i>	150	30,43%	3,64	3 969	9,52%	96,36	4 119	10,16%
<i>- autres destructions et dégradations de biens publics</i>	375	9,01%	19,65	1 533	-14,41%	80,35	1 908	-10,63%
<i>- destructions et dégradations de véhicules privés</i>	275	-37,92%	2,63	10 180	-13,94%	97,37	10 455	-14,81%
<i>- autres destructions et dégradations de biens privés</i>	357	-22,05%	4,36	7 834	-9,28%	95,64	8 191	-9,92%
* Délits divers	961	2,23%	11,32	7 526	0,28%	88,68	8 487	0,50%
<i>dont - faux documents (identité, circulation et autres)</i>	40	-9,09%	9,52	380	8,88%	90,48	420	6,87%
<i>- outrages à dépositaires de l'autorité</i>	176	-5,38%	13,75	1 104	3,47%	86,25	1 280	2,15%
<i>- violences à dépositaires de l'autorité</i>	102	7,37%	10,10	908	-2,58%	89,90	1 010	-1,66%
<i>- port ou détention d'armes prohibées</i>	93	-13,89%	6,82	1 270	-1,93%	93,18	1 363	-2,85%
<i>- pêche, chasse et atteintes à l'environnement</i>	56	86,67%	80,00	14	27,27%	20,00	70	70,73%
<i>- autres délits divers non spécifiés</i>	405	-2,64%	9,84	3 711	0,68%	90,16	4 116	0,34%

Infractions constatées dans les circonscriptions de :	LILLE	ANICHE	ARMENTIÈRES	AULNOYE- AYMERIES	BAILLEUL	CAMBRAI
1 Règlements de compte entre malfaiteurs.....	0	0	0	0	0	0
2 Homicides pour voler et à l'occasion de vols.....	0	0	0	0	0	0
3 Homicides pour d'autres motifs.....	4	0	0	0	0	0
4 Tentatives d'homicides pour voler et à l'occasion de vols.....	3	0	0	0	0	0
5 Tentatives d'homicides pour d'autres motifs.....	15	0	0	0	0	0
6 Coups et blessures volontaires suivis de mort.....	3	0	0	1	0	0
7 Autres coups et blessures volontaires criminels ou correctionnels.....	3 539	104	275	147	34	386
8 Prises d'otages à l'occasion de vols.....	0	0	0	0	0	0
9 Prises d'otages dans un autre but.....	1	0	0	0	0	0
10 Séquestrations.....	40	0	5	0	0	1
11 Menaces ou chantages pour extorsion de fonds.....	92	4	8	0	0	9
12 Menaces ou chantages dans un autre but.....	1 546	17	76	40	10	56
13 Atteintes à la dignité et à la personnalité.....	774	3	23	14	4	32
14 Violations de domicile.....	102	1	7	5	4	7
15 Vols à main armée contre des établissements financiers.....	0	1	0	0	0	0
16 Vols à main armée contre des établissements industriels ou commerciaux.....	74	0	1	0	0	2
17 Vols à main armée contre des entreprises de transports de fonds.....	0	0	0	0	0	0
18 Vols à main armée contre des particuliers à leur domicile.....	17	0	0	0	0	0
19 Autres vols à main armée.....	39	0	0	0	0	0
20 Vols avec armes blanches contre des établissements financiers, commerciaux ou industriels.....	14	0	0	1	0	0
21 Vols avec armes blanches contre des particuliers à leur domicile.....	19	0	0	0	0	1
22 Autres vols avec armes blanches.....	162	2	2	1	1	4
23 Vols violents sans arme contre des établissements financiers, commerciaux ou industriels.....	21	0	0	1	0	1
24 Vols violents sans arme contre des particuliers à leur domicile.....	28	0	1	0	0	1
25 Vols violents sans arme contre des femmes sur voie publique ou autre lieu public.....	1 102	4	35	4	4	13
26 Vols violents sans arme contre d'autres victimes.....	1 370	8	49	10	1	11
27 Cambriolages de locaux d'habitation principale.....	3 435	29	156	23	13	86
28 Cambriolages de résidences secondaires.....	3	0	0	0	0	5
29 Cambriolages de locaux industriels, commerciaux ou financiers.....	700	16	44	7	5	56
30 Cambriolages d'autres lieux.....	1 299	41	38	13	3	43
31 Vols avec entrée par ruse en tous lieux.....	99	9	10	1	2	12
32 Vols à la tire.....	2 416	4	67	10	7	21
33 Vols à l'étalage.....	847	14	31	8	17	69
34 Vols de véhicules de transport avec fret.....	1	0	0	0	0	0
35 Vols d'automobiles.....	2 031	20	68	16	18	71
36 Vols de véhicules motorisés à 2 roues.....	771	37	65	21	15	78
37 Vols à la roulotte.....	7 997	22	209	68	40	167
38 Vols d'accessoires sur véhicules à moteur immatriculés.....	2 708	44	139	40	15	88
39 Vols simples sur chantier.....	152	7	14	8	7	10
40 Vols simples sur exploitations agricoles.....	0	0	0	0	0	0
41 Autres vols simples contre des établissements publics ou privés.....	1 101	23	45	27	13	128
42 Autres vols simples contre des particuliers dans des locaux privés.....	3 460	50	140	69	38	239
43 Autres vols simples contre des particuliers dans des locaux ou lieux publics.....	3 712	58	226	96	34	126
44 Recels.....	471	16	27	11	4	28
45 Proxénétisme.....	17	0	0	0	0	0
46 Viols sur des majeur(e)s.....	77	1	3	5	2	8
47 Viols sur des mineur(e)s.....	68	1	6	8	1	9
48 Harcèlements sexuels et autres agressions sexuelles contre des majeur(e)s.....	82	0	2	2	0	12
49 Harcèlements sexuels et autres agressions sexuelles contre des mineur(e)s.....	107	2	19	8	0	19
50 Atteintes sexuelles.....	279	5	11	9	2	20
51 Homicides commis d'enfants de moins de 15 ans.....	0	0	0	0	0	0
52 Violences, mauvais traitements et abandons d'enfants.....	129	2	12	29	1	68
53 Délits au sujet de la garde des mineurs.....	263	8	30	4	6	46
54 Non versement de pension alimentaire.....	121	2	16	2	5	22
55 Trafic et revente sans usage de stupéfiants.....	81	2	4	0	0	4
56 Usage - revente de stupéfiants.....	147	12	12	2	0	22
57 Usage de stupéfiants.....	2 425	136	272	61	106	238
58 Autres infractions à la législation sur les stupéfiants.....	31	8	1	0	0	0
59 Délits de débits de boissons et infractions à la réglementation sur l'alcool et le tabac.....	4	0	1	0	0	0
60 Fraudes alimentaires et infractions à l'hygiène.....	1	0	0	0	0	0
61 Autres délits contre la santé publique et la réglementation des professions médicales.....	0	0	1	0	0	0
62 Incendies volontaires de biens publics.....	75	4	0	6	0	3
63 Incendies volontaires de biens privés.....	1 211	15	31	5	1	40
64 Attentats à l'explosif contre des biens publics.....	1	0	0	0	0	0
65 Attentats à l'explosif contre des biens privés.....	0	0	0	0	0	0
66 Autres destructions et dégradations de biens publics.....	414	15	32	35	10	29
67 Autres destructions et dégradations de biens privés.....	3 275	54	124	43	15	112
68 Destructions et dégradations de véhicules privés.....	3 518	83	189	34	71	185
69 Infractions aux conditions générales d'entrée et de séjour des étrangers.....	255	0	9	0	3	8
70 Aide à l'entrée, à la circulation et au séjour des étrangers.....	0	0	0	0	0	0
71 Autres infractions à la police des étrangers.....	1	0	0	1	0	0
72 Outrages à dépositaires de l'autorité.....	292	11	23	25	6	40
73 Violences à dépositaires de l'autorité.....	331	8	16	12	3	17
74 Port ou détention d'armes prohibées.....	614	10	59	22	9	53
75 Atteintes aux intérêts fondamentaux de la Nation.....	0	0	1	1	0	1
76 Délits des courses et des jeux.....	0	0	0	0	0	0
77 Délits d'interdiction de séjour et de paraître.....	0	0	0	0	0	0
78 Destructions, cruautés et autres délits envers les animaux.....	29	0	2	6	0	2
79 Atteintes à l'environnement.....	1	0	0	0	1	0
80 Chasse et pêche.....	0	0	0	0	0	0
81 Faux documents d'identité.....	12	1	0	0	0	1
82 Faux documents concernant la circulation des véhicules.....	23	0	3	0	0	2
83 Autres faux documents administratifs.....	22	1	0	0	1	1
84 Faux en écriture publique et authentique.....	34	0	2	1	0	3
85 Autres faux en écriture.....	26	0	3	1	0	3
86 Fausse monnaie.....	20	0	1	0	1	0
87 Contrefaçons et fraudes industrielles et commerciales.....	1	0	1	0	8	0
88 Contrefaçons littéraires et artistiques.....	0	0	0	0	0	0
89 Falsifications et usages de chèques volés.....	1 120	45	51	101	4	42
90 Falsifications et usages de cartes de crédit.....	561	3	63	12	3	20
91 Escroqueries et abus de confiance.....	3 340	46	240	49	42	176
92 Infractions à la législation sur les chèques.....	46	1	0	1	0	1
93 Travail clandestin.....	7	0	2	0	2	8
94 Emploi d'étranger sans titre de travail.....	0	0	0	0	0	0
95 Marchandage - prêt de main d'oeuvre.....	0	0	0	0	0	0
96 Index non utilisé.....	0	0	0	0	0	0
97 Index non utilisé.....	0	0	0	0	0	0
98 Banqueroutes, abus de biens sociaux et autres délits de société.....	2	0	1	0	0	0
99 Index non utilisé.....	0	0	0	0	0	0
100 Index non utilisé.....	0	0	0	0	0	0
101 Prix illicites, publicité fautive et infractions aux règles de la concurrence.....	1	0	0	0	0	0
102 Achats et ventes sans facture.....	0	0	0	0	0	0
103 Infractions à l'exercice d'une profession réglementée.....	1	0	0	0	0	0
104 Infractions au droit de l'urbanisme et de la construction.....	2	0	0	0	0	1
105 Fraudes fiscales.....	1	0	0	0	0	0
106 Autres délits économiques et financiers.....	72	0	1	1	0	3
107 Autres délits.....	1 451	13	76	38	24	81
Total des infractions	60 759	1 023	3 081	1 166	616	3 051

Infractions constatées dans les circonscriptions de :	CONDÉ-	DENAIN-	DOUAI	DUNKERQUE	FOURMIES	GRAVELINES	HAZEBROUCK
	SUR-L'ESCAUT	ESCAUDAIN					
1 Règlements de compte entre malfaiteurs.....	0	0	0	0	0	0	0
2 Homicides pour voler et à l'occasion de vols.....	0	1	0	0	0	0	0
3 Homicides pour d'autres motifs.....	0	6	2	1	0	0	0
4 Tentatives d'homicides pour voler et à l'occasion de vols.....	0	0	0	0	0	0	0
5 Tentatives d'homicides pour d'autres motifs.....	1	0	0	1	0	0	0
6 Coups et blessures volontaires suivis de mort.....	1	0	0	1	0	0	0
7 Autres coups et blessures volontaires criminels ou correctionnels.....	204	399	648	652	95	103	110
8 Prises d'otages à l'occasion de vols.....	0	0	0	0	0	0	0
9 Prises d'otages dans un autre but.....	0	0	0	0	0	0	0
10 Séquestrations.....	1	3	1	5	0	0	2
11 Menaces ou chantages pour extorsion de fonds.....	3	6	33	47	1	2	4
12 Menaces ou chantages dans un autre but.....	113	162	76	181	18	19	3
13 Atteintes à la dignité et à la personnalité.....	32	54	24	54	12	8	1
14 Violations de domicile.....	2	5	3	31	1	0	1
15 Vols à main armée contre des établissements financiers.....	0	0	0	0	0	0	0
16 Vols à main armée contre des établissements industriels ou commerciaux.....	1	7	9	15	1	0	0
17 Vols à main armée contre des entreprises de transports de fonds.....	0	0	1	0	0	0	0
18 Vols à main armée contre des particuliers à leur domicile.....	0	0	2	0	1	0	0
19 Autres vols à main armée.....	0	2	5	1	0	0	0
20 Vols avec armes blanches contre des établissements financiers, commerciaux ou industriels.....	0	4	1	6	1	0	1
21 Vols avec armes blanches contre des particuliers à leur domicile.....	0	1	2	1	0	0	0
22 Autres vols avec armes blanches.....	0	3	9	12	0	1	0
23 Vols violents sans arme contre des établissements financiers, commerciaux ou industriels.....	0	0	2	2	0	0	0
24 Vols violents sans arme contre des particuliers à leur domicile.....	1	2	4	3	1	1	0
25 Vols violents sans arme contre des femmes sur voie publique ou autre lieu public.....	19	10	24	43	1	0	1
26 Vols violents sans arme contre d'autres victimes.....	21	17	43	104	2	8	4
27 Cambriolages de locaux d'habitation principale.....	76	172	316	279	31	26	15
28 Cambriolages de résidences secondaires.....	0	5	1	0	0	0	1
29 Cambriolages de locaux industriels, commerciaux ou financiers.....	14	21	78	146	13	29	12
30 Cambriolages d'autres lieux.....	21	148	175	334	30	13	27
31 Vols avec entrée par ruse en tous lieux.....	4	5	18	16	0	0	2
32 Vols à la tire.....	6	5	200	161	0	1	38
33 Vols à l'étalage.....	25	15	116	234	33	8	38
34 Vols de véhicules de transport avec fret.....	0	0	0	0	0	0	0
35 Vols d'automobiles.....	41	122	265	267	14	13	15
36 Vols de véhicules motorisés à 2 roues.....	34	93	224	281	24	16	17
37 Vols à la roulotte.....	64	263	596	444	36	68	59
38 Vols d'accessoires sur véhicules à moteur immatriculés.....	33	92	177	362	12	31	27
39 Vols simples sur chantier.....	17	2	46	1	0	0	0
40 Vols simples sur exploitations agricoles.....	0	0	0	0	0	0	0
41 Autres vols simples contre des établissements publics ou privés.....	30	94	153	220	32	34	15
42 Autres vols simples contre des particuliers dans des locaux privés.....	93	135	303	430	55	52	24
43 Autres vols simples contre des particuliers dans des locaux ou lieux publics.....	136	336	603	825	82	97	103
44 Recels.....	25	18	84	102	10	5	7
45 Proxénétisme.....	0	1	0	0	0	0	0
46 Vols sur des majeur(e)s.....	2	6	11	25	0	0	2
47 Vols sur des mineur(e)s.....	3	6	27	27	2	0	5
48 Harcèlements sexuels et autres agressions sexuelles contre des majeur(e)s.....	3	5	17	22	4	1	1
49 Harcèlements sexuels et autres agressions sexuelles contre des mineur(e)s.....	6	12	53	56	5	8	5
50 Atteintes sexuelles.....	14	9	40	35	8	2	14
51 Homicides commis d'enfants de moins de 15 ans.....	0	0	0	0	0	0	0
52 Violences, mauvais traitements et abandons d'enfants.....	21	78	65	31	12	0	0
53 Délits au sujet de la garde des mineurs.....	10	17	9	68	7	9	3
54 Non versement de pension alimentaire.....	19	23	10	49	2	8	10
55 Trafic et revente sans usage de stupéfiants.....	0	4	3	8	1	0	5
56 Usage - revente de stupéfiants.....	10	33	50	83	9	1	8
57 Usage de stupéfiants.....	64	161	267	284	41	33	104
58 Autres infractions à la législation sur les stupéfiants.....	0	0	11	2	1	0	0
59 Délits de délits de boissons et infractions à la réglementation sur l'alcool et le tabac.....	0	0	0	1	0	0	0
60 Fraudes alimentaires et infractions à l'hygiène.....	0	1	1	2	0	0	0
61 Autres délits contre la santé publique et la réglementation des professions médicales.....	0	0	0	2	0	1	0
62 Incendies volontaires de biens publics.....	6	12	25	36	3	4	0
63 Incendies volontaires de biens privés.....	43	81	154	322	4	15	1
64 Attentats à l'explosif contre des biens publics.....	0	0	0	0	0	0	0
65 Attentats à l'explosif contre des biens privés.....	0	0	0	0	0	0	0
66 Autres destructions et dégradations de biens publics.....	32	72	107	132	13	22	8
67 Autres destructions et dégradations de biens privés.....	155	245	348	595	25	74	33
68 Destructions et dégradations de véhicules privés.....	157	437	477	913	36	163	59
69 Infractions aux conditions générales d'entrée et de séjour des étrangers.....	2	0	3	9	0	4	35
70 Aide à l'entrée, à la circulation et au séjour des étrangers.....	0	0	0	0	0	0	1
71 Autres infractions à la police des étrangers.....	0	0	0	0	0	0	0
72 Outrages à dépositaires de l'autorité.....	26	25	113	47	17	14	12
73 Violences à dépositaires de l'autorité.....	17	20	82	26	4	8	4
74 Port ou détention d'armes prohibées.....	13	31	56	51	12	7	18
75 Atteintes aux intérêts fondamentaux de la Nation.....	0	0	0	0	0	0	1
76 Délits des courses et des jeux.....	0	0	0	0	0	0	0
77 Délits d'interdiction de séjour et de paraître.....	0	0	0	0	0	0	0
78 Destructions, cruautés et autres délits envers les animaux.....	7	6	0	10	1	2	0
79 Atteintes à l'environnement.....	1	0	1	1	1	0	0
80 Chasse et pêche.....	1	0	2	0	0	0	0
81 Faux documents d'identité.....	0	0	0	0	0	0	0
82 Faux documents concernant la circulation des véhicules.....	1	1	0	1	1	0	0
83 Autres faux documents administratifs.....	1	0	0	1	0	0	0
84 Faux en écriture publique et authentique.....	0	3	0	0	2	0	1
85 Autres faux en écriture.....	3	2	3	33	0	0	2
86 Fausse monnaie.....	0	1	3	2	0	0	0
87 Contrefaçons et fraudes industrielles et commerciales.....	17	1	0	0	0	0	0
88 Contrefaçons littéraires et artistiques.....	0	0	0	0	0	0	0
89 Falsifications et usages de chèques volés.....	15	39	288	137	18	20	5
90 Falsifications et usages de cartes de crédit.....	3	24	364	186	4	22	13
91 Escroqueries et abus de confiance.....	64	139	121	456	54	29	78
92 Infractions à la législation sur les chèques.....	19	4	8	13	3	0	0
93 Travail clandestin.....	1	8	2	12	1	0	1
94 Emploi d'étranger sans titre de travail.....	0	0	0	0	0	0	0
95 Marchandage - prêt de main d'oeuvre.....	0	0	0	0	0	0	0
96 Index non utilisé.....	0	0	0	0	0	0	0
97 Index non utilisé.....	0	0	0	0	0	0	0
98 Banqueroutes, abus de biens sociaux et autres délits de société.....	0	0	0	2	1	0	0
99 Index non utilisé.....	0	0	0	0	0	0	0
100 Index non utilisé.....	0	0	0	0	0	0	0
101 Prix illicites, publicité fautive et infractions aux règles de la concurrence.....	0	0	0	0	0	0	0
102 Achats et ventes sans facture.....	0	0	0	0	0	0	0
103 Infractions à l'exercice d'une profession réglementée.....	0	1	0	0	0	0	0
104 Infractions au droit de l'urbanisme et de la construction.....	0	3	0	1	0	0	0
105 Fraudes fiscales.....	0	1	1	1	0	0	0
106 Autres délits économiques et financiers.....	0	1	1	0	2	0	0
107 Autres délits.....	80	90	136	255	29	8	73
Total des infractions	1 834	3 811	7 103	9 199	829	990	1 029

Infractions constatées dans les circonscriptions de :	JEUMONT	MAUBEUGE	ROUBAIX	SAINT-AMAND-		TOURCOING	VALENCIENNES
				LES-EAUX	PECQUENCOURT		
1 Règlements de compte entre malfaiteurs.....	0	0	2	0	0	0	0
2 Homicides pour voler et à l'occasion de vols.....	0	0	0	0	0	0	0
3 Homicides pour d'autres motifs.....	1	0	0	0	0	0	3
4 Tentatives d'homicides pour voler et à l'occasion de vols.....	0	0	0	0	0	0	0
5 Tentatives d'homicides pour d'autres motifs.....	0	0	3	0	1	2	2
6 Coups et blessures volontaires suivis de mort.....	0	0	0	0	0	0	1
7 Autres coups et blessures volontaires criminels ou correctionnels.....	49	293	1 175	112	175	432	976
8 Prises d'otages à l'occasion de vols.....	0	0	0	0	0	0	0
9 Prises d'otages dans un autre but.....	0	0	0	0	0	0	0
10 Séquestrations.....	2	3	15	2	1	4	5
11 Menaces ou chantages pour extorsion de fonds.....	2	6	29	0	2	11	31
12 Menaces ou chantages dans un autre but.....	35	100	490	28	46	237	494
13 Atteintes à la dignité et à la personnalité.....	5	26	111	3	28	65	101
14 Violations de domicile.....	1	10	31	1	3	18	25
15 Vols à main armée contre des établissements financiers.....	1	0	0	0	0	0	0
16 Vols à main armée contre des établissements industriels ou commerciaux.....	1	6	26	0	4	25	12
17 Vols à main armée contre des entreprises de transports de fonds.....	0	0	0	0	0	0	0
18 Vols à main armée contre des particuliers à leur domicile.....	0	0	3	0	0	3	1
19 Autres vols à main armée.....	0	1	7	0	0	5	4
20 Vols avec armes blanches contre des établissements financiers, commerciaux ou industriels.....	0	3	4	1	0	2	11
21 Vols avec armes blanches contre des particuliers à leur domicile.....	0	1	2	0	0	2	0
22 Autres vols avec armes blanches.....	0	6	32	2	3	26	12
23 Vols violents sans arme contre des établissements financiers, commerciaux ou industriels.....	0	1	7	0	0	3	0
24 Vols violents sans arme contre des particuliers à leur domicile.....	0	0	9	0	0	2	4
25 Vols violents sans arme contre des femmes sur voie publique ou autre lieu public.....	3	62	409	7	3	95	153
26 Vols violents sans arme contre d'autres victimes.....	3	65	542	9	21	179	182
27 Cambriolages de locaux d'habitation principale.....	36	232	1 006	25	92	594	416
28 Cambriolages de résidences secondaires.....	0	0	6	0	1	2	0
29 Cambriolages de locaux industriels, commerciaux ou financiers.....	8	39	249	6	8	136	182
30 Cambriolages d'autres lieux.....	14	53	268	17	42	331	253
31 Vols avec entrée par ruse en tous lieux.....	0	2	82	6	7	48	14
32 Vols à la tire.....	11	36	269	11	1	656	137
33 Vols à l'étalage.....	8	80	74	15	9	121	136
34 Vols de véhicules de transport avec fret.....	0	0	0	0	0	0	0
35 Vols d'automobiles.....	27	117	1 095	43	62	538	503
36 Vols de véhicules motorisés à 2 roues.....	8	93	241	20	55	213	352
37 Vols à la roulotte.....	22	342	2 704	38	105	1 524	827
38 Vols d'accessoires sur véhicules à moteur immatriculés.....	14	144	919	16	76	272	390
39 Vols simples sur chantier.....	2	13	48	6	20	26	101
40 Vols simples sur exploitations agricoles.....	0	0	0	0	5	1	0
41 Autres vols simples contre des établissements publics ou privés.....	9	85	459	17	27	251	206
42 Autres vols simples contre des particuliers dans des locaux privés.....	14	129	579	68	98	541	432
43 Autres vols simples contre des particuliers dans des locaux ou lieux publics.....	49	215	1 160	60	127	772	870
44 Recels.....	4	36	190	7	23	149	71
45 Proxénétisme.....	0	0	2	0	0	0	0
46 Viols sur des majeur(e)s.....	1	0	5	2	1	13	16
47 Viols sur des mineur(e)s.....	2	7	19	0	3	16	25
48 Harcèlements sexuels et autres agressions sexuelles contre des majeur(e)s.....	0	4	14	1	4	18	20
49 Harcèlements sexuels et autres agressions sexuelles contre des mineur(e)s.....	2	15	75	19	17	60	29
50 Atteintes sexuelles.....	2	15	44	1	7	44	29
51 Homicides commis d'enfants de moins de 15 ans.....	0	0	0	0	0	0	0
52 Violences, mauvais traitements et abandons d'enfants.....	11	51	172	6	15	21	134
53 Délits au sujet de la garde des mineurs.....	3	20	104	8	8	67	76
54 Non versement de pension alimentaire.....	4	19	62	8	8	30	66
55 Trafic et revente sans usage de stupéfiants.....	0	12	52	0	0	57	10
56 Usage - revente de stupéfiants.....	6	22	44	2	14	93	62
57 Usage de stupéfiants.....	51	264	1 189	19	123	802	420
58 Autres infractions à la législation sur les stupéfiants.....	1	3	4	0	1	49	11
59 Délits de débits de boissons et infractions à la réglementation sur l'alcool et le tabac.....	0	0	9	0	0	2	0
60 Fraudes alimentaires et infractions à l'hygiène.....	0	1	1	0	0	1	1
61 Autres délits contre la santé publique et la réglementation des professions médicales.....	0	1	3	0	0	0	1
62 Incendies volontaires de biens publics.....	3	5	47	0	9	14	31
63 Incendies volontaires de biens privés.....	10	152	897	30	53	357	264
64 Attentats à l'explosif contre des biens publics.....	0	0	0	0	0	0	0
65 Attentats à l'explosif contre des biens privés.....	0	0	0	0	0	1	0
66 Autres destructions et dégradations de biens publics.....	13	53	117	18	41	158	212
67 Autres destructions et dégradations de biens privés.....	38	272	543	56	140	762	915
68 Destructions et dégradations de véhicules privés.....	63	378	976	173	208	772	1 280
69 Infractions aux conditions générales d'entrée et de séjour des étrangers.....	0	1	26	0	0	27	12
70 Aide à l'entrée, à la circulation et au séjour des étrangers.....	0	1	0	0	0	4	0
71 Autres infractions à la police des étrangers.....	2	1	0	0	0	0	1
72 Outrages à dépositaires de l'autorité.....	19	72	163	11	15	75	93
73 Violences à dépositaires de l'autorité.....	6	63	154	5	7	37	84
74 Port ou détention d'armes prohibées.....	6	30	96	9	15	45	114
75 Atteintes aux intérêts fondamentaux de la Nation.....	0	0	0	0	0	0	0
76 Délits des courses et des jeux.....	0	0	3	0	0	0	0
77 Délits d'interdiction de séjour et de paraître.....	0	0	0	0	0	0	0
78 Destructions, cruautés et autres délits envers les animaux.....	3	5	6	1	2	5	9
79 Atteintes à l'environnement.....	0	2	0	1	0	0	0
80 Chasse et pêche.....	0	1	0	0	0	0	1
81 Faux documents d'identité.....	0	0	10	0	0	1	0
82 Faux documents concernant la circulation des véhicules.....	0	1	2	0	2	4	0
83 Autres faux documents administratifs.....	0	2	15	0	3	11	3
84 Faux en écriture publique et authentique.....	0	2	7	1	0	5	0
85 Autres faux en écriture.....	1	6	19	0	3	21	44
86 Fausse monnaie.....	0	2	8	0	0	8	16
87 Contrefaçons et fraudes industrielles et commerciales.....	4	0	4	0	0	4	0
88 Contrefaçons littéraires et artistiques.....	0	0	1	0	0	1	0
89 Falsifications et usages de chèques volés.....	1	48	325	28	96	439	218
90 Falsifications et usages de cartes de crédit.....	38	34	271	14	24	607	113
91 Escroqueries et abus de confiance.....	36	249	794	24	118	421	319
92 Infractions à la législation sur les chèques.....	15	16	6	7	26	17	18
93 Travail clandestin.....	0	8	15	0	0	0	4
94 Emploi d'étranger sans titre de travail.....	0	0	1	0	0	2	0
95 Marchandage - prêt de main d'œuvre.....	0	0	0	0	0	0	0
96 Index non utilisé.....	0	0	0	0	0	0	0
97 Index non utilisé.....	0	0	0	0	0	0	0
98 Banqueroutes, abus de biens sociaux et autres délits de société.....	0	2	2	0	0	1	0
99 Index non utilisé.....	0	0	0	0	0	0	0
100 Index non utilisé.....	0	0	0	0	0	0	0
101 Prix illicites, publicité fautive et infractions aux règles de la concurrence.....	0	2	0	0	1	0	0
102 Achats et ventes sans facture.....	0	0	0	0	0	0	2
103 Infractions à l'exercice d'une profession réglementée.....	0	0	1	0	0	2	0
104 Infractions au droit de l'urbanisme et de la construction.....	0	0	0	0	1	2	0
105 Fraudes fiscales.....	0	0	1	0	0	0	0
106 Autres délits économiques et financiers.....	0	1	48	0	0	2	0
107 Autres délits.....	19	89	312	26	34	396	312
Total des infractions	689	4 131	18 915	990	2 044	12 760	11 872

Infractions constatées dans les compagnies de gendarmerie de :	AVESNES-	CAMBRAI	DOUAI	DUNKERQUE
	SUR-HELPE			
1 Règlements de compte entre malfaiteurs.....	0	0	0	0
2 Homicides pour voler et à l'occasion de vols.....	0	0	0	0
3 Homicides pour d'autres motifs.....	0	2	0	0
4 Tentatives d'homicides pour voler et à l'occasion de vols.....	0	0	0	0
5 Tentatives d'homicides pour d'autres motifs.....	1	0	0	1
6 Coups et blessures volontaires suivis de mort.....	1	0	0	0
7 Autres coups et blessures volontaires criminels ou correctionnels.....	225	432	115	135
8 Prises d'otages à l'occasion de vols.....	0	0	0	0
9 Prises d'otages dans un autre but.....	0	0	0	0
10 Séquestrations.....	1	1	2	0
11 Menaces ou chantages pour extorsion de fonds.....	1	3	3	3
12 Menaces ou chantages dans un autre but.....	72	49	27	16
13 Atteintes à la dignité et à la personnalité.....	35	82	23	42
14 Violations de domicile.....	10	9	6	3
15 Vols à main armée contre des établissements financiers.....	0	0	0	0
16 Vols à main armée contre des établissements industriels ou commerciaux.....	0	1	0	3
17 Vols à main armée contre des entreprises de transports de fonds.....	0	0	0	0
18 Vols à main armée contre des particuliers à leur domicile.....	0	0	1	0
19 Autres vols à main armée.....	0	1	0	0
20 Vols avec armes blanches contre des établissements financiers, commerciaux ou industriels.....	0	0	0	0
21 Vols avec armes blanches contre des particuliers à leur domicile.....	1	1	0	0
22 Autres vols avec armes blanches.....	1	0	5	0
23 Vols violents sans arme contre des établissements financiers, commerciaux ou industriels.....	0	0	0	0
24 Vols violents sans arme contre des particuliers à leur domicile.....	0	2	1	0
25 Vols violents sans arme contre des femmes sur voie publique ou autre lieu public.....	5	5	1	1
26 Vols violents sans arme contre d'autres victimes.....	6	8	5	2
27 Cambriolages de locaux d'habitation principale.....	84	111	77	49
28 Cambriolages de résidences secondaires.....	13	5	24	13
29 Cambriolages de locaux industriels, commerciaux ou financiers.....	44	61	16	27
30 Cambriolages d'autres lieux.....	24	44	31	28
31 Vols avec entrée par ruse en tous lieux.....	3	9	4	2
32 Vols à la tire.....	33	28	34	28
33 Vols à l'étalage.....	38	29	7	9
34 Vols de véhicules de transport avec fret.....	0	0	1	0
35 Vols d'automobiles.....	59	85	49	47
36 Vols de véhicules motorisés à 2 roues.....	32	42	27	11
37 Vols à la roulotte.....	80	133	103	125
38 Vols d'accessoires sur véhicules à moteur immatriculés.....	65	67	70	43
39 Vols simples sur chantier.....	22	17	6	9
40 Vols simples sur exploitations agricoles.....	16	9	3	6
41 Autres vols simples contre des établissements publics ou privés.....	48	91	31	36
42 Autres vols simples contre des particuliers dans des locaux privés.....	151	322	106	149
43 Autres vols simples contre des particuliers dans des locaux ou lieux publics.....	109	209	89	105
44 Recels.....	26	30	22	11
45 Proxénétisme.....	0	0	0	0
46 Viols sur des majeur(e)s.....	3	3	4	2
47 Viols sur des mineur(e)s.....	8	8	7	2
48 Harcèlements sexuels et autres agressions sexuelles contre des majeur(e)s.....	6	3	0	4
49 Harcèlements sexuels et autres agressions sexuelles contre des mineur(e)s.....	13	16	10	5
50 Atteintes sexuelles.....	13	31	13	9
51 Homicides commis d'enfants de moins de 15 ans.....	0	0	0	0
52 Violences, mauvais traitements et abandons d'enfants.....	10	31	3	7
53 Délits au sujet de la garde des mineurs.....	51	59	69	22
54 Non versement de pension alimentaire.....	16	49	9	13
55 Trafic et revente sans usage de stupéfiants.....	5	4	0	4
56 Usage - revente de stupéfiants.....	19	34	0	38
57 Usage de stupéfiants.....	82	117	54	135
58 Autres infractions à la législation sur les stupéfiants.....	14	10	3	21
59 Délits de délits de boissons et infractions à la réglementation sur l'alcool et le tabac.....	0	0	1	0
60 Fraudes alimentaires et infractions à l'hygiène.....	3	0	0	3
61 Autres délits contre la santé publique et la réglementation des professions médicales.....	1	0	1	1
62 Incendies volontaires de biens publics.....	2	6	1	1
63 Incendies volontaires de biens privés.....	13	19	5	5
64 Attentats à l'explosif contre des biens publics.....	0	0	0	0
65 Attentats à l'explosif contre des biens privés.....	0	0	0	0
66 Autres destructions et dégradations de biens publics.....	65	50	40	41
67 Autres destructions et dégradations de biens privés.....	38	81	21	25
68 Destructions et dégradations de véhicules privés.....	43	47	12	22
69 Infractions aux conditions générales d'entrée et de séjour des étrangers.....	1	1	0	14
70 Aide à l'entrée, à la circulation et au séjour des étrangers.....	0	0	0	0
71 Autres infractions à la police des étrangers.....	0	0	0	0
72 Outrages à dépositaires de l'autorité.....	18	39	20	17
73 Violences à dépositaires de l'autorité.....	18	21	6	7
74 Port ou détention d'armes prohibées.....	17	23	7	7
75 Atteintes aux intérêts fondamentaux de la Nation.....	4	0	2	12
76 Délits des courses et des jeux.....	0	0	0	0
77 Délits interdiction de séjour et de paraître.....	0	0	0	0
78 Destructions, cruautés et autres délits envers les animaux.....	6	5	2	4
79 Atteintes à l'environnement.....	3	1	3	5
80 Chasse et pêche.....	2	1	0	0
81 Faux documents d'identité.....	0	1	0	0
82 Faux documents concernant la circulation des véhicules.....	1	2	1	3
83 Autres faux documents administratifs.....	2	2	0	3
84 Faux en écriture publique et authentique.....	5	0	2	2
85 Autres faux en écriture.....	4	6	4	8
86 Fausse monnaie.....	0	0	0	0
87 Contrefaçons et fraudes industrielles et commerciales.....	10	4	1	8
88 Contrefaçons littéraires et artistiques.....	1	1	0	0
89 Falsifications et usages de chèques volés.....	27	23	5	12
90 Falsifications et usages de cartes de crédit.....	36	24	31	13
91 Escroqueries et abus de confiance.....	157	240	106	121
92 Infractions à la législation sur les chèques.....	1	25	20	16
93 Travail clandestin.....	5	8	10	17
94 Emploi d'étranger sans titre de travail.....	0	0	0	0
95 Marchandage - prêt de main d'œuvre.....	0	0	0	1
96 Index non utilisé.....	0	0	0	0
97 Index non utilisé.....	0	0	0	0
98 Banqueroutes, abus de biens sociaux et autres délits de société.....	0	1	0	3
99 Index non utilisé.....	0	0	0	0
100 Index non utilisé.....	0	0	0	0
101 Prix illicites, publicité fausse et infractions aux règles de la concurrence.....	1	0	0	1
102 Achats et ventes sans facture.....	0	0	0	0
103 Infractions à l'exercice d'une profession réglementée.....	2	0	0	5
104 Infractions au droit de l'urbanisme et de la construction.....	0	2	1	3
105 Fraudes fiscales.....	0	0	0	1
106 Autres délits économiques et financiers.....	2	5	2	2
107 Autres délits.....	96	140	30	11
Total des infractions	2 030	3 031	1 395	1 560

Infractions constatées dans les compagnies de gendarmerie de :	HAZEBROUCK	LILLE	MAUBEUGE	ROUBAIX	VALENCIENNES
1 Règlements de compte entre malfaiteurs.....	0	0	0	0	0
2 Homicides pour voler et à l'occasion de vols.....	0	0	0	0	0
3 Homicides pour d'autres motifs.....	0	0	0	0	0
4 Tentatives d'homicides pour voler et à l'occasion de vols.....	0	0	0	0	0
5 Tentatives d'homicides pour d'autres motifs.....	0	1	0	0	0
6 Coups et blessures volontaires suivis de mort.....	0	0	0	0	0
7 Autres coups et blessures volontaires criminels ou correctionnels.....	161	206	48	113	114
8 Prises d'otages à l'occasion de vols.....	0	0	0	0	0
9 Prises d'otages dans un autre but.....	0	0	0	0	0
10 Séquestrations.....	1	2	0	0	0
11 Menaces ou chantages pour extorsion de fonds.....	1	5	1	2	2
12 Menaces ou chantages dans un autre but.....	34	42	12	25	39
13 Atteintes à la dignité et à la personnalité.....	84	97	10	51	10
14 Violations de domicile.....	9	5	4	1	6
15 Vols à main armée contre des établissements financiers.....	0	1	0	0	0
16 Vols à main armée contre des établissements industriels ou commerciaux.....	0	4	0	7	0
17 Vols à main armée contre des entreprises de transports de fonds.....	0	0	0	0	0
18 Vols à main armée contre des particuliers à leur domicile.....	0	1	1	2	0
19 Autres vols à main armée.....	0	2	0	1	0
20 Vols avec armes blanches contre des établissements financiers, commerciaux ou industriels.....	0	0	0	0	0
21 Vols avec armes blanches contre des particuliers à leur domicile.....	1	0	0	1	0
22 Autres vols avec armes blanches.....	0	0	0	0	0
23 Vols violents sans arme contre des établissements financiers, commerciaux ou industriels.....	0	2	0	0	0
24 Vols violents sans arme contre des particuliers à leur domicile.....	1	1	2	5	2
25 Vols violents sans arme contre des femmes sur voie publique ou autre lieu public.....	2	13	1	10	3
26 Vols violents sans arme contre d'autres victimes.....	9	30	1	7	4
27 Cambriolages de locaux d'habitation principale.....	68	344	45	108	70
28 Cambriolages de résidences secondaires.....	9	5	2	3	4
29 Cambriolages de locaux industriels, commerciaux ou financiers.....	20	84	14	42	13
30 Cambriolages d'autres lieux.....	26	67	16	15	19
31 Vols avec entrée par ruse en tous lieux.....	1	7	0	6	3
32 Vols à la tire.....	32	47	6	61	5
33 Vols à l'étalage.....	6	23	6	8	6
34 Vols de véhicules de transport avec fret.....	0	0	0	1	0
35 Vols d'automobiles.....	42	203	25	108	53
36 Vols de véhicules motorisés à 2 roues.....	17	86	5	39	13
37 Vols à la roulotte.....	186	398	38	175	51
38 Vols d'accessoires sur véhicules à moteur immatriculés.....	53	178	25	136	47
39 Vols simples sur chantier.....	22	26	5	26	10
40 Vols simples sur exploitations agricoles.....	3	5	4	6	15
41 Autres vols simples contre des établissements publics ou privés.....	43	72	11	60	17
42 Autres vols simples contre des particuliers dans des locaux privés.....	109	247	51	139	134
43 Autres vols simples contre des particuliers dans des locaux ou lieux publics.....	127	271	35	127	31
44 Recels.....	20	24	3	18	11
45 Proxénétisme.....	0	0	0	0	0
46 Vols sur des majeur(e)s.....	2	1	0	3	6
47 Vols sur des mineur(e)s.....	5	7	1	4	2
48 Harcèlements sexuels et autres agressions sexuelles contre des majeur(e)s.....	2	3	1	4	3
49 Harcèlements sexuels et autres agressions sexuelles contre des mineur(e)s.....	8	7	2	2	9
50 Atteintes sexuelles.....	19	21	7	9	10
51 Homicides commis d'enfants de moins de 15 ans.....	0	0	0	0	0
52 Violences, mauvais traitements et abandons d'enfants.....	5	9	0	3	8
53 Délits au sujet de la garde des mineurs.....	41	48	18	28	24
54 Non versement de pension alimentaire.....	17	13	5	17	10
55 Trafic et revente sans usage de stupéfiants.....	5	8	0	4	0
56 Usage - revente de stupéfiants.....	19	39	6	50	3
57 Usage de stupéfiants.....	118	119	16	217	129
58 Autres infractions à la législation sur les stupéfiants.....	10	23	3	15	12
59 Délits de délits de boissons et infractions à la réglementation sur l'alcool et le tabac.....	3	1	1	2	0
60 Fraudes alimentaires et infractions à l'hygiène.....	0	0	1	0	2
61 Autres délits contre la santé publique et la réglementation des professions médicales.....	0	0	0	0	1
62 Incendies volontaires de biens publics.....	1	6	0	2	4
63 Incendies volontaires de biens privés.....	7	49	2	8	19
64 Attentats à l'explosif contre des biens publics.....	0	0	0	0	0
65 Attentats à l'explosif contre des biens privés.....	1	0	0	0	0
66 Autres destructions et dégradations de biens publics.....	32	95	14	14	23
67 Autres destructions et dégradations de biens privés.....	46	64	22	32	25
68 Destructions et dégradations de véhicules privés.....	32	68	11	14	24
69 Infractions aux conditions générales d'entrée et de séjour des étrangers.....	36	0	0	1	3
70 Aide à l'entrée, à la circulation et au séjour des étrangers.....	1	0	0	0	1
71 Autres infractions à la police des étrangers.....	0	0	0	0	0
72 Outrages à dépositaires de l'autorité.....	16	28	11	7	17
73 Violences à dépositaires de l'autorité.....	8	12	8	4	16
74 Port ou détention d'armes prohibées.....	4	11	1	6	13
75 Atteintes aux intérêts fondamentaux de la Nation.....	3	11	0	1	7
76 Délits des courses et des jeux.....	0	0	0	0	0
77 Délits interdiction de séjour et de paraître.....	0	1	1	0	0
78 Destructions, cruautés et autres délits envers les animaux.....	4	2	0	0	0
79 Atteintes à l'environnement.....	5	0	0	2	1
80 Chasse et pêche.....	2	0	1	0	3
81 Faux documents d'identité.....	4	1	0	2	0
82 Faux documents concernant la circulation des véhicules.....	1	5	1	2	1
83 Autres faux documents administratifs.....	1	1	1	2	0
84 Faux en écriture publique et authentique.....	5	2	1	2	1
85 Autres faux en écriture.....	5	8	0	4	2
86 Fausse monnaie.....	1	0	0	0	1
87 Contrefaçons et fraudes industrielles et commerciales.....	5	0	1	1	0
88 Contrefaçons littéraires et artistiques.....	0	0	0	3	0
89 Falsifications et usages de chèques volés.....	13	47	7	12	25
90 Falsifications et usages de cartes de crédit.....	25	62	4	22	10
91 Escroqueries et abus de confiance.....	139	233	44	92	90
92 Infractions à la législation sur les chèques.....	6	2	2	0	6
93 Travail clandestin.....	7	8	0	11	16
94 Emploi d'étranger sans titre de travail.....	0	0	0	0	1
95 Marchandage - prêt de main d'oeuvre.....	0	0	0	0	0
96 Index non utilisé.....	0	0	0	0	0
97 Index non utilisé.....	0	0	0	0	0
98 Banqueroutes, abus de biens sociaux et autres délits de société.....	1	2	0	1	0
99 Index non utilisé.....	0	0	0	0	0
100 Index non utilisé.....	0	0	0	0	0
101 Prix illicites, publicité fautive et infractions aux règles de la concurrence.....	3	0	0	1	0
102 Achats et ventes sans facture.....	0	0	0	2	0
103 Infractions à l'exercice d'une profession réglementée.....	2	1	0	4	1
104 Infractions au droit de l'urbanisme et de la construction.....	1	1	0	2	1
105 Fraudes fiscales.....	1	0	0	0	0
106 Autres délits économiques et financiers.....	3	2	0	4	0
107 Autres délits.....	15	12	21	15	60
Total des infractions	1 794	3 525	585	1 934	1 272

DÉPARTEMENT DU PAS-DE-CALAIS (62)

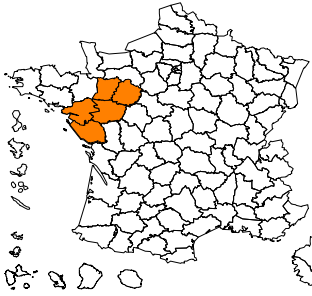
Données départementales année 2009 faits constatés (services de police et unités de gendarmerie)	Gendarmerie nationale			Police nationale			Total	
	nombre	variation	part dans le total	nombre	variation	part dans le total	nombre	variation
TOTAL DES INFRACTIONS	13 475	-5,11%	17,74	62 491	-5,41%	82,26	75 966	-5,36%
<i>Délinquance de voie publique</i>	4 047	-5,20%	14,96	23 011	-3,23%	85,04	27 058	-3,53%
<i>Infractions révélées par l'action des services</i>	1 687	-22,22%	14,82	9 694	-24,51%	85,18	11 381	-24,18%
<i>Atteintes volontaires à l'intégrité physique</i>	1 835	7,88%	15,13	10 291	1,10%	84,87	12 126	2,07%
<i>Atteintes aux biens</i>	7 204	-1,81%	17,48	34 011	-3,36%	82,52	41 215	-3,09%
VOLS (y compris recels)	6 586	0,70%	21,38	24 212	-0,58%	78,62	30 798	-0,31%
* Vols à main armée	15	114,29%	12,93	101	32,89%	87,07	116	39,76%
* Autres vols avec violences	73	-1,35%	5,72	1 203	6,55%	94,28	1 276	6,07%
* Cambriolages	1 320	-1,49%	23,78	4 232	-0,73%	76,22	5 552	-0,91%
<i>dont - résidences principales</i>	614	-5,97%	22,26	2 144	4,53%	77,74	2 758	2,00%
<i>- résidences secondaires</i>	146	-24,74%	71,22	59	25,53%	28,78	205	-14,94%
<i>- locaux industriels, commerciaux ou financiers</i>	286	22,75%	26,41	797	-20,93%	73,59	1 083	-12,73%
* Vols avec entrée par ruse	46	-4,17%	20,44	179	30,66%	79,56	225	21,62%
* Vols d'automobiles et de véhicules de transport avec fret	412	-3,06%	20,78	1 571	4,87%	79,22	1 983	3,12%
* Vols de véhicules motorisés à deux roues	171	4,91%	13,63	1 084	-5,33%	86,37	1 255	-4,05%
* Vols à la roulotte	953	7,68%	23,68	3 072	14,37%	76,32	4 025	12,71%
* Vols d'accessoires sur véhicules immatriculés	385	-3,27%	14,63	2 247	-5,75%	85,37	2 632	-5,39%
* Autres vols simples	3 021	0,94%	23,32	9 933	-5,22%	76,68	12 954	-3,85%
<i>dont - vols au préjudice des particuliers</i>	2 249	2,04%	23,22	7 435	-3,39%	76,78	9 684	-2,18%
<i>dont - vols à la tire</i>	81	-10,99%	11,96	596	4,93%	88,04	677	2,73%
<i>dont - vols au préjudice d'établissements publics ou privés</i>	398	0,25%	27,49	1 050	-20,39%	72,51	1 448	-15,62%
<i>dont - vols à l'étalage</i>	125	16,82%	9,60	1 177	2,71%	90,40	1 302	3,91%
* Recels	190	-8,21%	24,36	590	6,31%	75,64	780	2,36%
ESCROQUERIES ET INFRACTIONS ÉCONOMIQUES ET FINANCIÈRES	1 483	-9,74%	19,68	6 053	11,25%	80,32	7 536	6,38%
* Escroqueries, faux et contrefaçons	1 297	-6,82%	18,25	5 809	11,71%	81,75	7 106	7,80%
<i>dont - escroqueries et abus de confiance</i>	954	12,24%	23,50	3 105	27,05%	76,50	4 059	23,22%
<i>- falsifications et usages de chèques volés</i>	139	-47,94%	7,55	1 703	0,95%	92,45	1 842	-5,73%
<i>- falsifications et usages de cartes de crédit</i>	120	-25,93%	12,21	863	-5,58%	87,79	983	-8,64%
<i>- faux en écriture (publique, authentique et autres)</i>	64	23,08%	42,11	88	-12,00%	57,89	152	0,00%
<i>- contrefaçons et fraudes (sauf fiscales)</i>	12	-75,51%	27,27	32	-13,51%	72,73	44	-48,84%
* Délinquance économique et financière	148	-1,33%	57,59	109	-1,80%	42,41	257	-1,53%
<i>dont - travail clandestin</i>	88	-2,22%	64,23	49	-18,33%	35,77	137	-8,67%
<i>- emploi d'étranger sans titre de travail</i>	3	-40,00%	27,27	8	-52,94%	72,73	11	-50,00%
* Infractions à la législation sur les chèques sauf chèques volés	38	-62,38%	21,97	135	3,85%	78,03	173	-25,11%
CRIMES ET DÉLITS CONTRE LES PERSONNES	2 328	8,23%	18,53	10 233	-0,70%	81,47	12 561	0,84%
* Homicides	14	27,27%	45,16	17	-15,00%	54,84	31	0,00%
<i>dont - tentatives d'homicides</i>	5	66,67%	38,46	8	-33,33%	61,54	13	-13,33%
* Coups et blessures volontaires	1 178	7,97%	16,86	5 807	-1,66%	83,14	6 985	-0,16%
<i>dont - coups et blessures volontaires non suivis de mort</i>	1 178	8,07%	16,87	5 803	-1,56%	83,13	6 981	-0,06%
* Autres atteintes contre les personnes	469	5,16%	16,25	2 417	-4,24%	83,75	2 886	-2,83%
<i>dont - menaces et chantages</i>	234	6,85%	12,09	1 702	-0,35%	87,91	1 936	0,47%
<i>- atteintes à la dignité et la personnalité</i>	186	-21,85%	25,58	541	-5,75%	74,42	727	-10,47%
* Atteintes aux moeurs	231	-4,15%	20,39	902	7,51%	79,61	1 133	4,91%
<i>dont - viols</i>	67	-2,90%	21,90	239	13,81%	78,10	306	9,68%
<i>dont - sur mineur(e)s</i>	47	-11,32%	23,04	157	20,77%	76,96	204	11,48%
<i>dont - agressions sexuelles y compris harcèlements</i>	80	12,68%	17,39	380	-1,04%	82,61	460	1,10%
<i>dont - sur mineur(e)s</i>	60	17,65%	16,81	297	0,68%	83,19	357	3,18%
<i>dont - autres atteintes sexuelles</i>	83	-17,82%	22,93	279	13,88%	77,07	362	4,62%
* Infractions contre la famille et l'enfant	436	20,44%	28,57	1 090	7,18%	71,43	1 526	10,66%
<i>dont - violences, mauvais traitements, abandons</i>	81	22,73%	16,23	418	11,47%	83,77	499	13,15%
AUTRES INFRACTIONS (dont Stupéfiants)	3 078	-20,38%	12,28	21 993	-15,30%	87,72	25 071	-15,96%
* Infractions à la législation sur les stupéfiants	1 070	-26,76%	26,49	2 969	-0,67%	73,51	4 039	-9,24%
<i>dont - trafic ou revente sans usage</i>	37	15,63%	43,02	49	-22,22%	56,98	86	-9,47%
<i>- usage - revente</i>	293	42,23%	46,14	342	-20,47%	53,86	635	-0,16%
<i>- consommation</i>	631	-33,72%	19,97	2 528	3,27%	80,03	3 159	-7,09%
* Délits à la police des étrangers	195	-25,00%	3,77	4 979	-37,28%	96,23	5 174	-36,89%
<i>dont - infractions aux conditions d'entrée et de séjour</i>	184	-23,65%	3,72	4 756	-38,39%	96,28	4 940	-37,94%
<i>- aide à l'entrée, à la circulation et au séjour</i>	3	-57,14%	1,54	192	4,92%	98,46	195	2,63%
* Destructions, dégradations	808	-19,52%	7,22	10 389	-8,84%	92,78	11 197	-9,70%
<i>dont - attentats par explosifs</i>	0	-	-	0	-100,00%	-	0	-100,00%
<i>- incendies volontaires</i>	156	50,00%	9,79	1 438	10,53%	90,21	1 594	13,45%
<i>- autres destructions et dégradations de biens publics</i>	200	-14,53%	20,33	784	-1,26%	79,67	984	-4,28%
<i>- destructions et dégradations de véhicules privés</i>	165	-50,15%	3,29	4 852	-10,15%	96,71	5 017	-12,46%
<i>- autres destructions et dégradations de biens privés</i>	287	-14,33%	7,97	3 315	-15,00%	92,03	3 602	-14,95%
* Délits divers	1 005	-11,92%	21,56	3 656	0,36%	78,44	4 661	-2,57%
<i>dont - faux documents (identité, circulation et autres)</i>	38	8,57%	5,43	662	-21,66%	94,57	700	-20,45%
<i>- outrages à dépositaires de l'autorité</i>	100	6,38%	20,66	384	-8,57%	79,34	484	-5,84%
<i>- violences à dépositaires de l'autorité</i>	89	3,49%	18,74	386	13,20%	81,26	475	11,24%
<i>- port ou détention d'armes prohibées</i>	52	-16,13%	11,02	420	-0,47%	88,98	472	-2,48%
<i>- pêche, chasse et atteintes à l'environnement</i>	43	13,16%	79,63	11	22,22%	20,37	54	14,89%
<i>- autres délits divers non spécifiés</i>	623	-18,46%	26,78	1 703	14,37%	73,22	2 326	3,24%

Infractions constatées dans les circonscriptions de :	ARRAS	AUCHEL	AVION	BERCK	BÉTHUNE	BOULOGNE- SUR-MER
	1 Règlements de compte entre malfaiteurs.....	0	0	0	0	0
2 Homicides pour voler et à l'occasion de vols.....	0	0	0	0	0	0
3 Homicides pour d'autres motifs.....	1	0	0	0	1	3
4 Tentatives d'homicides pour voler et à l'occasion de vols.....	0	0	0	0	0	0
5 Tentatives d'homicides pour d'autres motifs.....	2	1	1	0	0	0
6 Coups et blessures volontaires suivis de mort.....	1	1	0	0	1	0
7 Autres coups et blessures volontaires criminels ou correctionnels.....	552	257	330	119	428	309
8 Prises d'otages à l'occasion de vols.....	0	0	0	0	0	0
9 Prises d'otages dans un autre but.....	0	0	0	0	0	0
10 Séquestrations.....	1	2	0	0	4	3
11 Menaces ou chantages pour extorsion de fonds.....	10	4	1	3	3	6
12 Menaces ou chantages dans un autre but.....	159	65	97	22	132	143
13 Atteintes à la dignité et à la personnalité.....	47	24	15	7	43	17
14 Violations de domicile.....	12	4	4	1	13	8
15 Vols à main armée contre des établissements financiers.....	0	0	0	0	1	0
16 Vols à main armée contre des établissements industriels ou commerciaux.....	5	1	0	1	0	1
17 Vols à main armée contre des entreprises de transports de fonds.....	0	0	0	0	0	0
18 Vols à main armée contre des particuliers à leur domicile.....	0	0	0	0	0	1
19 Autres vols à main armée.....	0	0	1	0	0	3
20 Vols avec armes blanches contre des établissements financiers, commerciaux ou industriels.....	1	0	0	0	0	7
21 Vols avec armes blanches contre des particuliers à leur domicile.....	2	0	0	0	2	0
22 Autres vols avec armes blanches.....	1	0	0	1	3	1
23 Vols violents sans arme contre des établissements financiers, commerciaux ou industriels.....	2	0	0	1	0	4
24 Vols violents sans arme contre des particuliers à leur domicile.....	0	0	1	0	2	1
25 Vols violents sans arme contre des femmes sur voie publique ou autre lieu public.....	48	8	20	4	38	78
26 Vols violents sans arme contre d'autres victimes.....	61	10	41	10	61	89
27 Cambriolages de locaux d'habitation principale.....	86	67	124	46	162	337
28 Cambriolages de résidences secondaires.....	1	0	1	14	0	12
29 Cambriolages de locaux industriels, commerciaux ou financiers.....	77	14	25	13	61	150
30 Cambriolages d'autres lieux.....	45	29	46	13	87	164
31 Vols avec entrée par ruse en tous lieux.....	18	2	3	11	10	29
32 Vols à la tire.....	59	2	22	11	82	40
33 Vols à l'étalage.....	137	23	17	18	147	57
34 Vols de véhicules de transport avec fret.....	0	0	0	0	0	0
35 Vols d'automobiles.....	158	52	67	41	149	159
36 Vols de véhicules motorisés à 2 roues.....	55	18	44	42	89	156
37 Vols à la roulotte.....	239	85	105	70	310	294
38 Vols d'accessoires sur véhicules à moteur immatriculés.....	246	34	92	99	150	220
39 Vols simples sur chantier.....	8	0	8	3	13	11
40 Vols simples sur exploitations agricoles.....	0	0	0	0	0	0
41 Autres vols simples contre des établissements publics ou privés.....	113	25	37	5	130	121
42 Autres vols simples contre des particuliers dans des locaux privés.....	164	155	88	88	339	252
43 Autres vols simples contre des particuliers dans des locaux ou lieux publics.....	477	65	122	122	176	375
44 Recels.....	70	17	8	10	38	96
45 Proxénétisme.....	0	0	0	0	0	0
46 Viols sur des majeur(e)s.....	19	3	7	0	7	4
47 Viols sur des mineur(e)s.....	14	8	4	1	13	19
48 Harcèlements sexuels et autres agressions sexuelles contre des majeur(e)s.....	14	1	1	1	6	8
49 Harcèlements sexuels et autres agressions sexuelles contre des mineur(e)s.....	24	15	11	2	18	37
50 Atteintes sexuelles.....	19	9	17	5	19	27
51 Homicides commis d'enfants de moins de 15 ans.....	0	0	0	0	0	0
52 Violences, mauvais traitements et abandons d'enfants.....	50	3	4	5	37	21
53 Délits au sujet de la garde des mineurs.....	79	21	24	12	39	35
54 Non versement de pension alimentaire.....	26	8	14	4	18	12
55 Trafic et revente sans usage de stupéfiants.....	0	0	2	0	6	3
56 Usage - revente de stupéfiants.....	42	1	13	5	111	14
57 Usage de stupéfiants.....	284	31	143	22	655	101
58 Autres infractions à la législation sur les stupéfiants.....	4	1	0	0	6	0
59 Délits de débits de boissons et infractions à la réglementation sur l'alcool et le tabac.....	0	0	0	0	0	0
60 Fraudes alimentaires et infractions à l'hygiène.....	0	0	1	0	0	0
61 Autres délits contre la santé publique et la réglementation des professions médicales.....	0	0	0	0	0	0
62 Incendies volontaires de biens publics.....	8	2	8	1	17	8
63 Incendies volontaires de biens privés.....	70	7	58	23	59	128
64 Attentats à l'explosif contre des biens publics.....	0	0	0	0	0	0
65 Attentats à l'explosif contre des biens privés.....	0	0	0	0	0	0
66 Autres destructions et dégradations de biens publics.....	51	45	26	8	83	102
67 Autres destructions et dégradations de biens privés.....	144	120	161	135	314	345
68 Destructions et dégradations de véhicules privés.....	395	91	194	178	325	660
69 Infractions aux conditions générales d'entrée et de séjour des étrangers.....	59	44	1	2	12	21
70 Aide à l'entrée, à la circulation et au séjour des étrangers.....	2	0	0	0	0	0
71 Autres infractions à la police des étrangers.....	3	0	0	0	0	0
72 Outrages à dépositaires de l'autorité.....	48	11	18	5	26	40
73 Violences à dépositaires de l'autorité.....	37	10	16	5	29	33
74 Port ou détention d'armes prohibées.....	86	10	18	15	30	31
75 Atteintes aux intérêts fondamentaux de la Nation.....	0	0	1	0	0	0
76 Délits des courses et des jeux.....	0	0	0	0	0	0
77 Délits d'interdiction de séjour et de paraître.....	0	0	0	0	0	0
78 Destructions, cruautés et autres délits envers les animaux.....	5	2	2	3	5	1
79 Atteintes à l'environnement.....	0	2	1	0	1	1
80 Chasse et pêche.....	0	0	0	0	0	0
81 Faux documents d'identité.....	1	0	0	0	0	0
82 Faux documents concernant la circulation des véhicules.....	0	2	4	0	0	0
83 Autres faux documents administratifs.....	0	0	0	0	0	5
84 Faux en écriture publique et authentique.....	0	0	1	0	2	1
85 Autres faux en écriture.....	8	3	1	0	5	3
86 Fausse monnaie.....	3	0	0	0	1	1
87 Contrefaçons et fraudes industrielles et commerciales.....	7	0	11	0	1	0
88 Contrefaçons littéraires et artistiques.....	0	0	0	0	0	1
89 Falsifications et usages de chèques volés.....	110	44	69	23	166	98
90 Falsifications et usages de cartes de crédit.....	71	44	30	8	50	128
91 Escroqueries et abus de confiance.....	384	77	108	41	287	209
92 Infractions à la législation sur les chèques.....	2	1	21	0	26	6
93 Travail clandestin.....	7	2	1	1	1	2
94 Emploi d'étranger sans titre de travail.....	0	0	0	0	0	0
95 Marchandage - prêt de main d'oeuvre.....	0	0	0	0	0	0
96 Index non utilisé.....	0	0	0	0	0	0
97 Index non utilisé.....	0	0	0	0	0	0
98 Banqueroutes, abus de biens sociaux et autres délits de société.....	0	0	0	0	0	0
99 Index non utilisé.....	0	0	0	0	0	0
100 Index non utilisé.....	0	0	0	0	0	0
101 Prix illicites, publicité fautive et infractions aux règles de la concurrence.....	0	0	0	0	0	0
102 Achats et ventes sans facture.....	0	0	0	0	0	0
103 Infractions à l'exercice d'une profession réglementée.....	0	0	0	0	0	0
104 Infractions au droit de l'urbanisme et de la construction.....	0	0	0	0	0	0
105 Fraudes fiscales.....	1	1	0	0	0	0
106 Autres délits économiques et financiers.....	0	0	0	0	0	8
107 Autres délits.....	118	45	76	17	71	107
Total des infractions	5 053	1 629	2 387	1 297	5 121	5 367

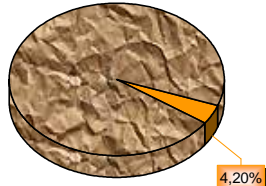
Infractions constatées dans les circonscriptions de :	BRUAY-	CALAIS	LENS	LE TOUQUET-	MARLES-	NOEUX-	SAINT-OMER
	LA-BUISSIÈRE			PARIS-PLAGE	LES-MINES	LES-MINES	
1 Règlements de compte entre malfaiteurs.....	0	0	0	0	0	0	0
2 Homicides pour voler et à l'occasion de vols.....	0	0	0	0	0	0	0
3 Homicides pour d'autres motifs.....	1	1	1	0	0	0	1
4 Tentatives d'homicides pour voler et à l'occasion de vols.....	0	0	0	0	0	0	0
5 Tentatives d'homicides pour d'autres motifs.....	0	0	3	1	0	0	0
6 Coups et blessures volontaires suivis de mort.....	0	1	0	0	0	0	0
7 Autres coups et blessures volontaires criminels ou correctionnels.....	256	767	2 169	46	130	176	253
8 Prises d'otages à l'occasion de vols.....	0	0	0	0	0	0	0
9 Prises d'otages dans un autre but.....	0	0	0	0	0	0	0
10 Séquestrations.....	2	2	20	0	1	1	1
11 Menaces ou chantages pour extorsion de fonds.....	4	10	37	3	0	1	13
12 Menaces ou chantages dans un autre but.....	61	109	661	5	29	21	97
13 Atteintes à la dignité et à la personnalité.....	18	31	284	4	10	8	33
14 Violations de domicile.....	9	9	57	0	7	2	10
15 Vols à main armée contre des établissements financiers.....	0	0	1	0	0	0	0
16 Vols à main armée contre des établissements industriels ou commerciaux.....	1	3	50	0	0	1	1
17 Vols à main armée contre des entreprises de transports de fonds.....	0	0	0	0	0	0	0
18 Vols à main armée contre des particuliers à leur domicile.....	0	1	4	0	0	0	0
19 Autres vols à main armée.....	0	2	7	0	0	0	0
20 Vols avec armes blanches contre des établissements financiers, commerciaux ou industriels.....	0	0	2	0	0	1	7
21 Vols avec armes blanches contre des particuliers à leur domicile.....	0	1	7	1	0	0	0
22 Autres vols avec armes blanches.....	1	1	21	0	1	2	2
23 Vols violents sans arme contre des établissements financiers, commerciaux ou industriels.....	0	0	1	0	0	0	0
24 Vols violents sans arme contre des particuliers à leur domicile.....	1	3	10	1	1	5	3
25 Vols violents sans arme contre des femmes sur voie publique ou autre lieu public.....	5	14	209	7	6	4	11
26 Vols violents sans arme contre d'autres victimes.....	14	35	302	4	0	3	18
27 Cambriolages de locaux d'habitation principale.....	65	133	983	11	40	28	62
28 Cambriolages de résidences secondaires.....	0	2	2	27	0	0	0
29 Cambriolages de locaux industriels, commerciaux ou financiers.....	54	68	249	29	9	17	31
30 Cambriolages d'autres lieux.....	32	179	525	47	16	15	34
31 Vols avec entrée par ruse en tous lieux.....	5	24	52	4	0	4	16
32 Vols à la tire.....	3	151	151	28	3	1	41
33 Vols à l'étalage.....	64	109	468	14	1	3	116
34 Vols de véhicules de transport avec fret.....	0	0	1	0	0	0	0
35 Vols d'automobiles.....	38	154	647	14	14	32	43
36 Vols de véhicules motorisés à 2 roues.....	28	80	480	19	15	17	41
37 Vols à la roulotte.....	122	299	1 181	82	51	54	152
38 Vols d'accessoires sur véhicules à moteur immatriculés.....	43	253	941	53	16	44	54
39 Vols simples sur chantier.....	7	21	177	2	1	3	12
40 Vols simples sur exploitations agricoles.....	0	0	0	0	2	0	1
41 Autres vols simples contre des établissements publics ou privés.....	46	89	358	42	13	18	50
42 Autres vols simples contre des particuliers dans des locaux privés.....	118	267	966	98	51	63	159
43 Autres vols simples contre des particuliers dans des locaux ou lieux publics.....	141	485	1 480	148	40	121	274
44 Recels.....	31	35	234	4	11	13	22
45 Proxénétisme.....	0	0	4	0	0	0	0
46 Vols sur des majeur(e)s.....	1	7	26	0	1	1	6
47 Vols sur des mineur(e)s.....	10	6	67	0	2	3	7
48 Harcèlements sexuels et autres agressions sexuelles contre des majeur(e)s.....	7	9	31	1	0	0	4
49 Harcèlements sexuels et autres agressions sexuelles contre des mineur(e)s.....	22	19	125	0	6	8	10
50 Atteintes sexuelles.....	10	31	107	1	8	11	14
51 Homicides commis d'enfants de moins de 15 ans.....	0	0	0	0	0	0	0
52 Violences, mauvais traitements et abandons d'enfants.....	39	17	182	1	25	14	20
53 Délits au sujet de la garde des mineurs.....	32	52	154	1	9	12	14
54 Non versement de pension alimentaire.....	10	11	72	3	6	2	2
55 Trafic et revente sans usage de stupéfiants.....	0	8	6	0	0	1	1
56 Usage - revente de stupéfiants.....	6	39	68	1	0	2	28
57 Usage de stupéfiants.....	70	268	606	37	31	81	145
58 Autres infractions à la législation sur les stupéfiants.....	3	10	4	0	0	3	19
59 Délits de débits de boissons et infractions à la réglementation sur l'alcool et le tabac.....	0	0	0	0	0	0	0
60 Fraudes alimentaires et infractions à l'hygiène.....	0	0	4	0	0	0	0
61 Autres délits contre la santé publique et la réglementation des professions médicales.....	0	0	1	0	0	0	0
62 Incendies volontaires de biens publics.....	3	130	70	0	3	1	5
63 Incendies volontaires de biens privés.....	20	115	643	3	18	14	23
64 Attentats à l'explosif contre des biens publics.....	0	0	0	0	0	0	0
65 Attentats à l'explosif contre des biens privés.....	0	0	0	0	0	0	0
66 Autres destructions et dégradations de biens publics.....	25	88	222	24	29	23	55
67 Autres destructions et dégradations de biens privés.....	132	598	868	78	61	79	259
68 Destructions et dégradations de véhicules privés.....	195	1 089	1 002	233	41	116	288
69 Infractions aux conditions générales d'entrée et de séjour des étrangers.....	1	39	31	0	2	23	8
70 Aide à l'entrée, à la circulation et au séjour des étrangers.....	1	0	0	0	1	0	0
71 Autres infractions à la police des étrangers.....	0	0	25	0	0	0	0
72 Outrages à dépositaires de l'autorité.....	8	44	106	6	7	14	47
73 Violences à dépositaires de l'autorité.....	11	73	103	9	3	14	35
74 Port ou détention d'armes prohibées.....	21	52	102	7	12	13	14
75 Atteintes aux intérêts fondamentaux de la Nation.....	0	0	0	0	0	0	0
76 Délits des courses et des jeux.....	0	0	0	0	0	0	0
77 Délits d'interdiction de séjour et de paraître.....	0	0	0	0	0	0	0
78 Destructions, cruautés et autres délits envers les animaux.....	2	7	38	0	1	7	8
79 Atteintes à l'environnement.....	0	0	2	1	0	1	0
80 Chasse et pêche.....	0	0	1	0	0	0	0
81 Faux documents d'identité.....	0	0	5	0	2	0	0
82 Faux documents concernant la circulation des véhicules.....	1	0	11	0	0	0	0
83 Autres faux documents administratifs.....	1	2	7	0	0	1	3
84 Faux en écriture publique et authentique.....	4	0	13	0	2	1	0
85 Autres faux en écriture.....	4	6	23	4	2	0	5
86 Fausse monnaie.....	0	1	6	0	1	1	3
87 Contrefaçons et fraudes industrielles et commerciales.....	0	1	11	0	0	0	0
88 Contrefaçons littéraires et artistiques.....	0	0	0	0	0	0	0
89 Falsifications et usages de chèques volés.....	121	138	467	70	196	50	151
90 Falsifications et usages de cartes de crédit.....	6	36	399	11	24	16	40
91 Escroqueries et abus de confiance.....	129	284	1 191	55	45	70	207
92 Infractions à la législation sur les chèques.....	0	3	39	3	2	5	27
93 Travail clandestin.....	1	0	22	2	4	1	0
94 Emploi d'étranger sans titre de travail.....	0	0	1	0	0	0	0
95 Marchandage - prêt de main d'oeuvre.....	0	0	0	0	0	1	0
96 Index non utilisé.....	0	0	0	0	0	0	0
97 Index non utilisé.....	0	0	0	0	0	0	0
98 Banqueroutes, abus de biens sociaux et autres délits de société.....	0	0	2	0	0	0	0
99 Index non utilisé.....	0	0	0	0	0	0	0
100 Index non utilisé.....	0	0	0	0	0	0	0
101 Prix illicites, publicité fausse et infractions aux règles de la concurrence.....	0	0	3	2	1	0	0
102 Achats et ventes sans facture.....	0	0	0	0	0	0	0
103 Infractions à l'exercice d'une profession réglementée.....	0	0	1	0	0	0	0
104 Infractions au droit de l'urbanisme et de la construction.....	0	0	6	0	0	0	0
105 Fraudes fiscales.....	0	0	1	1	0	0	0
106 Autres délits économiques et financiers.....	0	1	17	0	0	0	1
107 Autres délits.....	83	68	672	5	44	40	101
Total des infractions	2 149	6 591	20 308	1 252	1 057	1 287	3 108

Infractions constatées dans les compagnies de gendarmerie de :	ARRAS	BÉTHUNE	BOULOGNE- SUR-MER	CALAIS	ÉCUIRES	SAINT- OMER	SAINT-PAUL- SUR-TERNOISE
<i>Compagnie de Lens fermée en 2005</i>							
1 Règlements de compte entre malfaiteurs.....	0	0	0	0	0	0	0
2 Homicides pour voler et à l'occasion de vols.....	0	0	0	0	0	0	0
3 Homicides pour d'autres motifs.....	2	0	0	2	4	1	0
4 Tentatives d'homicides pour voler et à l'occasion de vols.....	0	0	0	0	0	0	0
5 Tentatives d'homicides pour d'autres motifs.....	1	1	0	2	1	0	0
6 Coups et blessures volontaires suivis de mort.....	0	0	0	0	0	0	0
7 Autres coups et blessures volontaires criminels ou correctionnels.....	258	154	90	132	130	239	174
8 Prises d'otages à l'occasion de vols.....	0	0	0	0	0	0	0
9 Prises d'otages dans un autre but.....	0	0	0	0	0	0	0
10 Séquestrations.....	2	0	0	0	1	0	1
11 Menaces ou chantages pour extorsion de fonds.....	2	0	1	2	1	0	4
12 Menaces ou chantages dans un autre but.....	58	24	15	22	18	44	40
13 Atteintes à la dignité et à la personnalité.....	50	22	14	18	21	34	26
14 Violations de domicile.....	14	0	1	7	6	12	5
15 Vols à main armée contre des établissements financiers.....	0	0	0	0	0	0	0
16 Vols à main armée contre des établissements industriels ou commerciaux.....	3	0	0	2	1	0	0
17 Vols à main armée contre des entreprises de transports de fonds.....	0	0	0	0	0	0	0
18 Vols à main armée contre des particuliers à leur domicile.....	2	1	0	0	0	0	2
19 Autres vols à main armée.....	2	0	0	0	1	1	0
20 Vols avec armes blanches contre des établissements financiers, commerciaux ou industriels.....	0	0	1	0	0	0	0
21 Vols avec armes blanches contre des particuliers à leur domicile.....	1	0	0	0	0	0	0
22 Autres vols avec armes blanches.....	0	0	1	0	0	1	1
23 Vols violents sans arme contre des établissements financiers, commerciaux ou industriels.....	0	0	0	1	0	2	1
24 Vols violents sans arme contre des particuliers à leur domicile.....	4	0	0	0	2	2	1
25 Vols violents sans arme contre des femmes sur voie publique ou autre lieu public.....	2	2	2	0	7	9	3
26 Vols violents sans arme contre d'autres victimes.....	3	4	2	2	8	7	4
27 Cambriolages de locaux d'habitation principale.....	135	85	77	59	122	67	69
28 Cambriolages de résidences secondaires.....	6	2	21	14	55	22	26
29 Cambriolages de locaux industriels, commerciaux ou financiers.....	44	20	29	16	100	47	29
30 Cambriolages d'autres lieux.....	54	12	24	32	57	58	37
31 Vols avec entrée par ruse en tous lieux.....	10	4	6	1	13	5	7
32 Vols à la tire.....	19	11	11	8	12	9	10
33 Vols à l'étagère.....	16	7	7	9	27	33	26
34 Vols de véhicules de transport avec fret.....	1	0	0	0	0	1	0
35 Vols d'automobiles.....	113	52	25	30	95	50	45
36 Vols de véhicules motorisés à 2 roues.....	34	23	8	17	57	20	11
37 Vols à la roulotte.....	230	107	85	136	154	129	69
38 Vols d'accessoires sur véhicules à moteur immatriculés.....	132	44	20	21	77	42	44
39 Vols simples sur chantier.....	38	18	13	7	31	28	18
40 Vols simples sur exploitations agricoles.....	26	1	3	8	27	15	15
41 Autres vols simples contre des établissements publics ou privés.....	104	26	33	32	79	55	62
42 Autres vols simples contre des particuliers dans des locaux privés.....	244	124	137	138	269	166	183
43 Autres vols simples contre des particuliers dans des locaux ou lieux publics.....	176	126	112	75	143	158	113
44 Recels.....	74	35	13	7	27	24	8
45 Proxénétisme.....	0	0	0	0	1	0	0
46 Viols sur des majeur(e)s.....	7	2	0	2	2	4	3
47 Viols sur des mineur(e)s.....	12	7	4	7	5	7	5
48 Harcèlements sexuels et autres agressions sexuelles contre des majeur(e)s.....	3	2	0	3	1	4	7
49 Harcèlements sexuels et autres agressions sexuelles contre des mineur(e)s.....	19	4	2	7	5	20	3
50 Atteintes sexuelles.....	16	9	12	10	6	24	6
51 Homicides commis d'enfants de moins de 15 ans.....	0	0	0	0	0	0	0
52 Violences, mauvais traitements et abandons d'enfants.....	18	11	4	5	16	17	10
53 Délits au sujet de la garde des mineurs.....	55	59	8	41	31	33	37
54 Non versement de pension alimentaire.....	25	11	6	8	13	16	12
55 Trafic et revente sans usage de stupéfiants.....	9	12	1	0	1	9	2
56 Usage - revente de stupéfiants.....	71	40	22	21	47	55	32
57 Usage de stupéfiants.....	94	102	41	53	58	160	70
58 Autres infractions à la législation sur les stupéfiants.....	28	19	8	14	16	12	11
59 Délits de débits de boissons et infractions à la réglementation sur l'alcool et le tabac.....	1	0	1	1	0	2	0
60 Fraudes alimentaires et infractions à l'hygiène.....	1	0	0	2	1	1	0
61 Autres délits contre la santé publique et la réglementation des professions médicales.....	1	0	0	1	0	0	0
62 Incendies volontaires de biens publics.....	7	0	1	0	2	2	2
63 Incendies volontaires de biens privés.....	50	7	3	12	31	18	21
64 Attentats à l'explosif contre des biens publics.....	0	0	0	0	0	0	0
65 Attentats à l'explosif contre des biens privés.....	0	0	0	0	0	0	0
66 Autres destructions et dégradations de biens publics.....	60	21	18	15	13	45	27
67 Autres destructions et dégradations de biens privés.....	84	29	18	17	40	57	35
68 Destructions et dégradations de véhicules privés.....	50	10	5	10	38	20	31
69 Infractions aux conditions générales d'entrée et de séjour des étrangers.....	28	22	6	52	4	32	9
70 Aide à l'entrée, à la circulation et au séjour des étrangers.....	0	3	0	0	0	0	0
71 Autres infractions à la police des étrangers.....	7	0	0	0	1	0	0
72 Outrages à dépositaires de l'autorité.....	35	8	8	3	11	16	15
73 Violences à dépositaires de l'autorité.....	40	9	3	4	10	10	13
74 Port ou détention d'armes prohibées.....	13	4	0	7	13	7	8
75 Atteintes aux intérêts fondamentaux de la Nation.....	5	8	1	2	1	2	0
76 Délits des courses et des jeux.....	0	0	0	0	0	0	0
77 Délits interdiction de séjour et de paraître.....	0	0	0	0	0	0	0
78 Destructions, cruautés et autres délits envers les animaux.....	6	6	0	0	5	9	3
79 Atteintes à l'environnement.....	1	4	2	2	3	11	1
80 Chasse et pêche.....	0	0	0	1	1	0	1
81 Faux documents d'identité.....	1	0	1	0	1	0	0
82 Faux documents concernant la circulation des véhicules.....	4	2	0	3	1	5	2
83 Autres faux documents administratifs.....	3	2	0	2	0	8	2
84 Faux en écriture publique et authentique.....	4	1	2	4	1	5	3
85 Autres faux en écriture.....	6	6	0	6	9	10	4
86 Fausse monnaie.....	1	0	0	5	1	0	1
87 Contrefaçons et fraudes industrielles et commerciales.....	3	0	0	0	1	1	0
88 Contrefaçons littéraires et artistiques.....	3	0	0	0	1	0	2
89 Falsifications et usages de chèques volés.....	14	10	7	26	36	32	14
90 Falsifications et usages de cartes de crédit.....	37	32	4	3	9	12	23
91 Escroqueries et abus de confiance.....	231	132	78	98	89	207	113
92 Infractions à la législation sur les chèques.....	6	3	0	4	5	12	8
93 Travail clandestin.....	10	6	4	0	4	37	4
94 Emploi d'étranger sans titre de travail.....	1	0	0	0	1	0	0
95 Marchandage - prêt de main d'oeuvre.....	0	1	0	0	0	0	0
96 Index non utilisé.....	0	0	0	0	0	0	0
97 Index non utilisé.....	0	0	0	0	0	0	0
98 Banqueroutes, abus de biens sociaux et autres délits de société.....	1	0	0	0	0	6	1
99 Index non utilisé.....	0	0	0	0	0	0	0
100 Index non utilisé.....	0	0	0	0	0	0	0
101 Prix illicites, publicité fautive et infractions aux règles de la concurrence.....	0	0	0	1	0	0	1
102 Achats et ventes sans facture.....	2	0	0	1	0	2	1
103 Infractions à l'exercice d'une profession réglementée.....	2	1	0	0	0	3	0
104 Infractions au droit de l'urbanisme et de la construction.....	1	1	1	4	3	8	0
105 Fraudes fiscales.....	1	0	0	0	1	0	1
106 Autres délits économiques et financiers.....	2	0	1	0	6	3	0
107 Autres délits.....	188	64	41	58	70	87	100
Total des infractions	3 127	1 575	1 064	1 315	2 161	2 312	1 678

PAYS DE LA LOIRE



Part de la criminalité de la région dans le total national

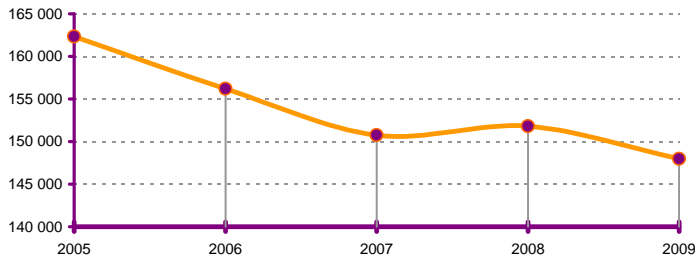


Année 2009

Population de la région (insee au 01 01 2009) :	3 450 329
Taux de criminalité pour 1000 habitants :	42,89
Rang national - taux de criminalité (sur 22) :	16
Total des personnes mises en cause :	46 661
Total des personnes mineures mises en cause :	9 882
Part des mineur(e)s dans le total des mis(es) en cause :	21,18%

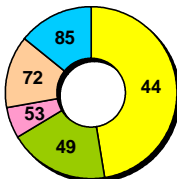
Données régionales (services de police et unités de gendarmerie)	Année		
	2008	2009	variation
TOTAL DES INFRACTIONS	151 792	147 976	-2,51%
<i>Délinquance de proximité</i>	66 331	62 061	-6,44%
<i>Criminalité organisée et délinquance spécialisée</i>	775	779	0,52%
<i>Infractions révélées par l'action des services</i>	13 968	12 020	-13,95%
<i>Escroqueries et infractions économiques et financières</i>	16 361	16 987	3,83%
<i>Atteintes volontaires à l'intégrité physique</i>	14 585	15 059	3,25%
<i>Atteintes aux biens</i>	100 153	96 833	-3,31%

Evolution de la criminalité constatée dans la région



Départements de la région

Année 2009	variations	parts dans la région
44 Loire-Atlantique	-2,57%	47,45%
49 Maine-et-Loire	-5,55%	19,07%
53 Mayenne	-0,67%	5,82%
72 Sarthe	-3,59%	13,40%
85 Vendée	2,36%	14,26%



Données Métropolitaines

Année 2009

Population au 01 01 2009 (insee) :	62 450 000
Taux de criminalité pour 1000 habitants :	56,39
Total des personnes mises en cause :	1 174 837
Total des personnes mineures mises en cause :	214 612
Part des mineur(e)s dans le total des mis(es) en cause :	18,27%

	Année		
	2008	2009	variation
TOTAL DES INFRACTIONS	3 558 329	3 521 256	-1,04%
<i>Délinquance de proximité</i>	1 526 753	1 504 937	-1,43%
<i>Criminalité organisée et délinquance spécialisée</i>	31 272	30 782	-1,57%
<i>Infractions révélées par l'action des services</i>	384 784	372 264	-3,25%
<i>Escroqueries et infractions économiques et financières</i>	381 032	370 728	-2,70%
<i>Atteintes volontaires à l'intégrité physique</i>	443 671	455 911	2,76%
<i>Atteintes aux biens</i>	2 243 498	2 227 649	-0,71%

DÉPARTEMENT DE LA LOIRE-ATLANTIQUE (44) Année 2009

Population au 01 01 2009 :	Taux de criminalité :	Rang sur 96	
1 234 001	56,90	24	
Personnes mises en cause	Mineurs mis en cause	Parts des mineurs	
20 415	4 286	20,99%	
Année			
TOTAL DES INFRACTIONS	2008	2009	variation
	72 063	70 214	-2,57%
<i>Délinquance de proximité</i>	35 559	32 786	-7,80%
<i>Criminalité organisée et délinquance spécialisée</i>	353	359	1,70%
<i>Infractions révélées par l'action des services</i>	5 814	5 706	-1,86%
<i>Escroqueries et infractions économiques et financières</i>	6 509	6 393	-1,78%
<i>Atteintes volontaires à l'intégrité physique</i>	6 285	6 530	3,90%
<i>Atteintes aux biens</i>	50 730	48 700	-4,00%

DÉPARTEMENT DU MAINE-ET-LOIRE (49) Année 2009

Population au 01 01 2009 :	Taux de criminalité :	Rang sur 96	
766 659	36,81	71	
Personnes mises en cause	Mineurs mis en cause	Parts des mineurs	
9 056	2 047	22,60%	
Année			
TOTAL DES INFRACTIONS	2008	2009	variation
	29 880	28 222	-5,55%
<i>Délinquance de proximité</i>	11 881	11 203	-5,71%
<i>Criminalité organisée et délinquance spécialisée</i>	161	164	1,86%
<i>Infractions révélées par l'action des services</i>	3 558	2 267	-36,28%
<i>Escroqueries et infractions économiques et financières</i>	3 507	4 003	14,14%
<i>Atteintes volontaires à l'intégrité physique</i>	2 950	2 992	1,42%
<i>Atteintes aux biens</i>	18 591	17 694	-4,82%

DÉPARTEMENT DE LA MAYENNE (53) Année 2009

Population au 01 01 2009 :	Taux de criminalité :	Rang sur 96	
299 000	28,82	90	
Personnes mises en cause	Mineurs mis en cause	Parts des mineurs	
3 274	632	19,30%	
Année			
TOTAL DES INFRACTIONS	2008	2009	variation
	8 675	8 617	-0,67%
<i>Délinquance de proximité</i>	3 075	2 851	-7,28%
<i>Criminalité organisée et délinquance spécialisée</i>	66	38	-42,42%
<i>Infractions révélées par l'action des services</i>	935	877	-6,20%
<i>Escroqueries et infractions économiques et financières</i>	1 258	1 285	2,15%
<i>Atteintes volontaires à l'intégrité physique</i>	941	920	-2,23%
<i>Atteintes aux biens</i>	5 063	5 007	-1,11%

DÉPARTEMENT DE LA SARTHE (72) Année 2009

Population au 01 01 2009 :	Taux de criminalité :	Rang sur 96	
553 484	35,82	74	
Personnes mises en cause	Mineurs mis en cause	Parts des mineurs	
6 803	1 499	22,03%	
Année			
TOTAL DES INFRACTIONS	2008	2009	variation
	20 562	19 824	-3,59%
<i>Délinquance de proximité</i>	7 680	7 011	-8,71%
<i>Criminalité organisée et délinquance spécialisée</i>	109	109	0,00%
<i>Infractions révélées par l'action des services</i>	1 606	1 279	-20,36%
<i>Escroqueries et infractions économiques et financières</i>	2 342	2 573	9,86%
<i>Atteintes volontaires à l'intégrité physique</i>	2 663	2 697	1,28%
<i>Atteintes aux biens</i>	12 802	12 018	-6,12%

DÉPARTEMENT DE LA VENDÉE (85) Année 2009

Population au 01 01 2009 :	Taux de criminalité :	Rang sur 96	
597 185	35,33	77	
Personnes mises en cause	Mineurs mis en cause	Parts des mineurs	
7 113	1 418	19,94%	
Année			
TOTAL DES INFRACTIONS	2008	2009	variation
	20 612	21 099	2,36%
<i>Délinquance de proximité</i>	8 136	8 210	0,91%
<i>Criminalité organisée et délinquance spécialisée</i>	86	109	26,74%
<i>Infractions révélées par l'action des services</i>	2 055	1 891	-7,98%
<i>Escroqueries et infractions économiques et financières</i>	2 745	2 733	-0,44%
<i>Atteintes volontaires à l'intégrité physique</i>	1 746	1 920	9,97%
<i>Atteintes aux biens</i>	12 967	13 414	3,45%

DÉPARTEMENT DE LA LOIRE-ATLANTIQUE (44)

Données départementales année 2009 faits constatés (services de police et unités de gendarmerie)	Gendarmerie nationale			Police nationale			Total	
	nombre	variation	part dans le total	nombre	variation	part dans le total	nombre	variation
TOTAL DES INFRACTIONS	26 596	-4,11%	37,88	43 618	-1,60%	62,12	70 214	-2,57%
<i>Délinquance de voie publique</i>	11 614	-5,99%	35,42	21 172	-8,76%	64,58	32 786	-7,80%
<i>Infractions révélées par l'action des services</i>	1 823	-15,25%	31,95	3 883	6,01%	68,05	5 706	-1,86%
<i>Atteintes volontaires à l'intégrité physique</i>	2 040	2,72%	31,24	4 490	4,44%	68,76	6 530	3,90%
<i>Atteintes aux biens</i>	18 134	-2,78%	37,24	30 566	-4,71%	62,76	48 700	-4,00%
VOLS (y compris recels)	16 874	-3,67%	42,15	23 159	2,60%	57,85	40 033	-0,14%
* Vols à main armée	18	157,14%	27,69	47	9,30%	72,31	65	30,00%
* Autres vols avec violences	178	6,59%	22,00	631	15,78%	78,00	809	13,62%
* Cambriolages	3 197	-0,96%	52,95	2 841	-6,21%	47,05	6 038	-3,50%
<i>dont - résidences principales</i>	1 311	-2,60%	49,16	1 356	-0,22%	50,84	2 667	-1,40%
<i>- résidences secondaires</i>	298	43,27%	85,39	51	-22,73%	14,61	349	27,37%
<i>- locaux industriels, commerciaux ou financiers</i>	968	-9,45%	58,28	693	-3,88%	41,72	1 661	-7,21%
* Vols avec entrée par ruse	64	-8,57%	51,61	60	-16,67%	48,39	124	-12,68%
* Vols d'automobiles et de véhicules de transport avec fret	1 019	11,24%	43,42	1 328	-3,07%	56,58	2 347	2,67%
* Vols de véhicules motorisés à deux roues	744	4,94%	35,87	1 330	0,00%	64,13	2 074	1,72%
* Vols à la roulotte	3 459	-15,49%	51,36	3 276	0,86%	48,64	6 735	-8,26%
* Vols d'accessoires sur véhicules immatriculés	1 275	-6,39%	31,23	2 807	-6,90%	68,77	4 082	-6,74%
* Autres vols simples	6 656	2,45%	38,95	10 432	9,22%	61,05	17 088	6,48%
<i>dont - vols au préjudice des particuliers</i>	5 160	5,33%	39,92	7 767	8,80%	60,08	12 927	7,38%
<i>dont - vols à la tire</i>	399	-7,21%	17,91	1 829	26,75%	82,09	2 228	18,95%
<i>dont - vols au préjudice d'établissements publics ou privés</i>	855	-6,15%	50,80	828	-10,10%	49,20	1 683	-8,13%
<i>dont - vols à l'étalage</i>	202	-17,89%	10,83	1 663	25,98%	89,17	1 865	19,09%
* Recels	264	-43,59%	39,34	407	10,30%	60,66	671	-19,83%
ESCROQUERIES ET INFRACTIONS ÉCONOMIQUES ET FINANCIÈRES	3 260	-11,36%	50,99	3 133	10,67%	49,01	6 393	-1,78%
* Escroqueries, faux et contrefaçons	2 900	-14,00%	49,21	2 993	12,82%	50,79	5 893	-2,19%
<i>dont - escroqueries et abus de confiance</i>	1 889	-5,93%	44,38	2 367	19,55%	55,62	4 256	6,72%
<i>- falsifications et usages de chèques volés</i>	556	-38,29%	60,17	368	-23,01%	39,83	924	-32,99%
<i>- falsifications et usages de cartes de crédit</i>	375	9,33%	68,31	174	39,20%	31,69	549	17,31%
<i>- faux en écriture (publique, authentique et autres)</i>	61	-19,74%	47,29	68	11,48%	52,71	129	-5,84%
<i>- contrefaçons et fraudes (sauf fiscales)</i>	7	-81,58%	70,00	3	50,00%	30,00	10	-75,00%
* Délinquance économique et financière	194	-22,09%	68,79	88	-34,33%	31,21	282	-26,37%
<i>dont - travail clandestin</i>	73	-31,78%	64,04	41	-42,25%	35,96	114	-35,96%
<i>- emploi d'étranger sans titre de travail</i>	12	-50,00%	41,38	17	-37,04%	58,62	29	-43,14%
* Infractions à la législation sur les chèques sauf chèques volés	166	191,23%	76,15	52	18,18%	23,85	218	115,84%
CRIMES ET DÉLITS CONTRE LES PERSONNES	2 631	-2,74%	38,36	4 227	2,37%	61,64	6 858	0,35%
* Homicides	9	-18,18%	32,14	19	18,75%	67,86	28	3,70%
<i>dont - tentatives d'homicides</i>	8	60,00%	38,10	13	8,33%	61,90	21	23,53%
* Coups et blessures volontaires	1 157	4,80%	35,48	2 104	15,67%	64,52	3 261	11,56%
<i>dont - coups et blessures volontaires non suivis de mort</i>	1 157	5,09%	35,51	2 101	15,63%	64,49	3 258	11,65%
* Autres atteintes contre les personnes	608	-12,77%	36,54	1 056	-10,51%	63,46	1 664	-11,35%
<i>dont - menaces et chantages</i>	337	-8,42%	34,01	654	-15,94%	65,99	991	-13,53%
<i>- atteintes à la dignité et la personnalité</i>	180	-24,37%	37,50	300	11,94%	62,50	480	-5,14%
* Atteintes aux moeurs	307	-15,19%	36,55	533	6,81%	63,45	840	-2,44%
<i>dont - viols</i>	86	10,26%	41,35	122	-3,17%	58,65	208	1,96%
<i>dont - sur mineur(e)s</i>	55	-1,79%	56,12	43	-28,33%	43,88	98	-15,52%
<i>dont - agressions sexuelles y compris harcèlements</i>	104	-18,75%	37,01	177	-14,08%	62,99	281	-15,87%
<i>dont - sur mineur(e)s</i>	75	-29,25%	47,77	82	-28,07%	52,23	157	-28,64%
<i>dont - autres atteintes sexuelles</i>	114	-25,49%	32,95	232	43,21%	67,05	346	9,84%
* Infractions contre la famille et l'enfant	550	3,58%	51,64	515	-16,26%	48,36	1 065	-7,07%
<i>dont - violences, mauvais traitements, abandons</i>	64	36,17%	21,62	232	-27,95%	78,38	296	-19,78%
AUTRES INFRACTIONS (dont Stupéfiants)	3 831	-0,16%	22,63	13 099	-11,46%	77,37	16 930	-9,13%
* Infractions à la législation sur les stupéfiants	1 033	-8,50%	34,96	1 922	4,80%	65,04	2 955	-0,27%
<i>dont - trafic ou revente sans usage</i>	32	-15,79%	44,44	40	0,00%	55,56	72	-7,69%
<i>- usage - revente</i>	199	-6,57%	54,97	163	28,35%	45,03	362	6,47%
<i>- consommation</i>	727	3,86%	29,77	1 715	3,19%	70,23	2 442	3,39%
* Délits à la police des étrangers	176	-2,76%	15,97	926	27,55%	84,03	1 102	21,50%
<i>dont - infractions aux conditions d'entrée et de séjour</i>	162	1,25%	15,41	889	33,08%	84,59	1 051	26,93%
<i>- aide à l'entrée, à la circulation et au séjour</i>	12	0,00%	25,53	35	29,63%	74,47	47	20,51%
* Destructions, dégradations	1 524	-4,99%	16,32	7 814	-20,86%	83,68	9 338	-18,64%
<i>dont - attentats par explosifs</i>	1	-	100,00	0	-	-	1	-
<i>- incendies volontaires</i>	186	28,28%	20,51	721	6,81%	79,49	907	10,61%
<i>- autres destructions et dégradations de biens publics</i>	443	-1,34%	40,60	648	-30,10%	59,40	1 091	-20,71%
<i>- destructions et dégradations de véhicules privés</i>	465	-6,06%	10,94	3 786	-28,05%	89,06	4 251	-26,16%
<i>- autres destructions et dégradations de biens privés</i>	429	-16,70%	13,89	2 659	-11,66%	86,11	3 088	-12,40%
* Délits divers	1 098	18,96%	31,06	2 437	3,26%	68,94	3 535	7,68%
<i>dont - faux documents (identité, circulation et autres)</i>	43	38,71%	29,45	103	-10,43%	70,55	146	0,00%
<i>- outrages à dépositaires de l'autorité</i>	108	-10,74%	27,91	279	1,09%	72,09	387	-2,52%
<i>- violences à dépositaires de l'autorité</i>	81	24,62%	14,39	482	16,99%	85,61	563	18,03%
<i>- port ou détention d'armes prohibées</i>	81	-14,74%	15,08	456	-9,16%	84,92	537	-10,05%
<i>- pêche, chasse et atteintes à l'environnement</i>	131	42,39%	96,32	5	-37,50%	3,68	136	36,00%
<i>- autres délits divers non spécifiés</i>	604	30,17%	35,57	1 094	7,47%	64,43	1 698	14,57%

Infractions constatées dans les circonscriptions de :	NANTES	LA BAULE-	SAINT-NAZAIRE
		ESCOUBLAC	
1 Règlements de compte entre malfaiteurs.....	0	0	0
2 Homicides pour voler et à l'occasion de vols.....	0	0	0
3 Homicides pour d'autres motifs.....	0	1	2
4 Tentatives d'homicides pour voler et à l'occasion de vols.....	0	0	0
5 Tentatives d'homicides pour d'autres motifs.....	4	2	0
6 Coups et blessures volontaires suivis de mort.....	3	0	0
7 Autres coups et blessures volontaires criminels ou correctionnels.....	1 744	110	247
8 Prises d'otages à l'occasion de vols.....	0	0	0
9 Prises d'otages dans un autre but.....	0	0	0
10 Séquestrations.....	17	1	1
11 Menaces ou chantages pour extorsion de fonds.....	80	1	8
12 Menaces ou chantages dans un autre but.....	446	21	98
13 Atteintes à la dignité et à la personnalité.....	272	7	21
14 Violations de domicile.....	68	2	10
15 Vols à main armée contre des établissements financiers.....	0	1	0
16 Vols à main armée contre des établissements industriels ou commerciaux.....	21	2	3
17 Vols à main armée contre des entreprises de transports de fonds.....	0	0	0
18 Vols à main armée contre des particuliers à leur domicile.....	1	0	0
19 Autres vols à main armée.....	12	0	1
20 Vols avec armes blanches contre des établissements financiers, commerciaux ou industriels.....	11	0	1
21 Vols avec armes blanches contre des particuliers à leur domicile.....	0	0	0
22 Autres vols avec armes blanches.....	77	3	5
23 Vols violents sans arme contre des établissements financiers, commerciaux ou industriels.....	3	1	3
24 Vols violents sans arme contre des particuliers à leur domicile.....	4	1	2
25 Vols violents sans arme contre des femmes sur voie publique ou autre lieu public.....	123	8	12
26 Vols violents sans arme contre d'autres victimes.....	319	16	41
27 Cambriolages de locaux d'habitation principale.....	1 098	66	192
28 Cambriolages de résidences secondaires.....	6	35	10
29 Cambriolages de locaux industriels, commerciaux ou financiers.....	568	46	79
30 Cambriolages d'autres lieux.....	546	43	152
31 Vols avec entrée par ruse en tous lieux.....	45	11	4
32 Vols à la tire.....	1 651	68	108
33 Vols à l'étagère.....	1 428	23	212
34 Vols de véhicules de transport avec fret.....	0	0	0
35 Vols d'automobiles.....	1 140	51	123
36 Vols de véhicules motorisés à 2 roues.....	984	87	259
37 Vols à la roulotte.....	2 813	177	279
38 Vols d'accessoires sur véhicules à moteur immatriculés.....	2 498	75	219
39 Vols simples sur chantier.....	98	14	62
40 Vols simples sur exploitations agricoles.....	0	0	0
41 Autres vols simples contre des établissements publics ou privés.....	677	39	107
42 Autres vols simples contre des particuliers dans des locaux privés.....	1 681	200	250
43 Autres vols simples contre des particuliers dans des locaux ou lieux publics.....	2 919	341	507
44 Recels.....	320	33	51
45 Proxénétisme.....	2	0	0
46 Viols sur des majeur(e)s.....	64	1	13
47 Viols sur des mineur(e)s.....	28	3	12
48 Harcèlements sexuels et autres agressions sexuelles contre des majeur(e)s.....	87	2	6
49 Harcèlements sexuels et autres agressions sexuelles contre des mineur(e)s.....	65	2	15
50 Atteintes sexuelles.....	193	25	14
51 Homicides commis d'enfants de moins de 15 ans.....	1	0	0
52 Violences, mauvais traitements et abandons d'enfants.....	179	4	49
53 Délits au sujet de la garde des mineurs.....	140	8	30
54 Non versement de pension alimentaire.....	73	3	29
55 Trafic et revente sans usage de stupéfiants.....	25	0	3
56 Usage - revente de stupéfiants.....	122	0	40
57 Usage de stupéfiants.....	1 056	151	507
58 Autres infractions à la législation sur les stupéfiants.....	3	0	1
59 Délits de débits de boissons et infractions à la réglementation sur l'alcool et le tabac.....	4	0	0
60 Fraudes alimentaires et infractions à l'hygiène.....	5	0	0
61 Autres délits contre la santé publique et la réglementation des professions médicales.....	0	0	0
62 Incendies volontaires de biens publics.....	84	1	4
63 Incendies volontaires de biens privés.....	530	7	95
64 Attentats à l'explosif contre des biens publics.....	0	0	0
65 Attentats à l'explosif contre des biens privés.....	0	0	0
66 Autres destructions et dégradations de biens publics.....	550	34	64
67 Autres destructions et dégradations de biens privés.....	2 203	123	330
68 Destructions et dégradations de véhicules privés.....	3 115	192	458
69 Infractions aux conditions générales d'entrée et de séjour des étrangers.....	658	11	53
70 Aide à l'entrée, à la circulation et au séjour des étrangers.....	4	0	1
71 Autres infractions à la police des étrangers.....	0	0	0
72 Outrages à dépositaires de l'autorité.....	183	38	50
73 Violences à dépositaires de l'autorité.....	388	22	68
74 Port ou détention d'armes prohibées.....	290	38	123
75 Atteintes aux intérêts fondamentaux de la Nation.....	0	0	0
76 Délits des courses et des jeux.....	0	0	0
77 Délits d'interdiction de séjour et de paraître.....	0	0	0
78 Destructions, cruautés et autres délits envers les animaux.....	8	1	0
79 Atteintes à l'environnement.....	0	1	0
80 Chasse et pêche.....	4	0	0
81 Faux documents d'identité.....	11	2	1
82 Faux documents concernant la circulation des véhicules.....	14	1	1
83 Autres faux documents administratifs.....	10	0	1
84 Faux en écriture publique et authentique.....	5	0	0
85 Autres faux en écriture.....	47	1	14
86 Fausse monnaie.....	11	0	1
87 Contrefaçons et fraudes industrielles et commerciales.....	2	0	0
88 Contrefaçons littéraires et artistiques.....	0	0	1
89 Falsifications et usages de chèques volés.....	311	26	31
90 Falsifications et usages de cartes de crédit.....	110	7	57
91 Escroqueries et abus de confiance.....	1 964	132	268
92 Infractions à la législation sur les chèques.....	40	0	12
93 Travail clandestin.....	22	1	3
94 Emploi d'étranger sans titre de travail.....	0	0	1
95 Marchandage - prêt de main d'oeuvre.....	0	0	0
96 Index non utilisé.....	0	0	0
97 Index non utilisé.....	0	0	0
98 Banqueroutes, abus de biens sociaux et autres délits de société.....	4	0	2
99 Index non utilisé.....	0	0	0
100 Index non utilisé.....	0	0	0
101 Prix illicites, publicité fausse et infractions aux règles de la concurrence.....	2	0	0
102 Achats et ventes sans facture.....	0	0	0
103 Infractions à l'exercice d'une profession réglementée.....	1	1	1
104 Infractions au droit de l'urbanisme et de la construction.....	2	1	1
105 Fraudes fiscales.....	4	0	1
106 Autres délits économiques et financiers.....	8	0	1
107 Autres délits.....	899	18	152
Total des infractions	35 208	2 343	5 583

Infractions constatées dans les compagnies de gendarmerie de :	ANCENIS	CHÂTEAUBRIANT	NANTES	PORNIC	REZÉ	SAINT-NAZAIRE
1 Règlements de compte entre malfaiteurs.....	0	0	0	0	0	0
2 Homicides pour voler et à l'occasion de vols.....	0	0	0	0	0	0
3 Homicides pour d'autres motifs.....	0	0	0	0	0	0
4 Tentatives d'homicides pour voler et à l'occasion de vols.....	0	0	0	0	0	0
5 Tentatives d'homicides pour d'autres motifs.....	6	0	1	0	1	0
6 Coups et blessures volontaires suivis de mort.....	0	0	0	0	0	0
7 Autres coups et blessures volontaires criminels ou correctionnels.....	92	187	174	178	288	238
8 Prises d'otages à l'occasion de vols.....	0	0	0	0	0	0
9 Prises d'otages dans un autre but.....	0	1	0	0	0	0
10 Séquestrations.....	0	1	0	0	4	0
11 Menaces ou chantages pour extorsion de fonds.....	2	3	10	6	3	4
12 Menaces ou chantages dans un autre but.....	30	56	39	71	64	49
13 Atteintes à la dignité et à la personnalité.....	18	18	21	38	46	38
14 Violations de domicile.....	5	10	17	12	28	13
15 Vols à main armée contre des établissements financiers.....	0	0	1	0	4	0
16 Vols à main armée contre des établissements industriels ou commerciaux.....	0	0	3	0	3	1
17 Vols à main armée contre des entreprises de transports de fonds.....	0	0	0	0	0	0
18 Vols à main armée contre des particuliers à leur domicile.....	0	0	0	1	0	1
19 Autres vols à main armée.....	0	1	0	1	0	2
20 Vols avec armes blanches contre des établissements financiers, commerciaux ou industriels.....	0	1	1	0	1	1
21 Vols avec armes blanches contre des particuliers à leur domicile.....	0	0	0	0	0	0
22 Autres vols avec armes blanches.....	0	5	7	3	1	2
23 Vols violents sans arme contre des établissements financiers, commerciaux ou industriels.....	0	0	1	0	0	1
24 Vols violents sans arme contre des particuliers à leur domicile.....	1	0	1	2	5	1
25 Vols violents sans arme contre des femmes sur voie publique ou autre lieu public.....	1	6	15	10	11	5
26 Vols violents sans arme contre d'autres victimes.....	7	12	27	9	24	15
27 Cambriolages de locaux d'habitation principale.....	61	139	331	164	421	195
28 Cambriolages de résidences secondaires.....	21	47	12	147	11	60
29 Cambriolages de locaux industriels, commerciaux ou financiers.....	77	151	227	106	243	162
30 Cambriolages d'autres lieux.....	74	142	85	74	128	117
31 Vols avec entrée par ruse en tous lieux.....	8	12	8	2	11	23
32 Vols à la tire.....	53	24	134	40	83	65
33 Vols à l'étalage.....	15	36	29	26	33	62
34 Vols de véhicules de transport avec fret.....	0	0	1	0	2	0
35 Vols d'automobiles.....	61	142	190	162	325	131
36 Vols de véhicules motorisés à 2 roues.....	44	71	128	120	239	141
37 Vols à la roulotte.....	256	478	858	423	951	492
38 Vols d'accessoires sur véhicules à moteur immatriculés.....	116	182	282	161	378	155
39 Vols simples sur chantier.....	22	38	46	40	61	79
40 Vols simples sur exploitations agricoles.....	21	31	16	15	46	24
41 Autres vols simples contre des établissements publics ou privés.....	81	81	164	101	226	184
42 Autres vols simples contre des particuliers dans des locaux privés.....	178	352	425	390	625	476
43 Autres vols simples contre des particuliers dans des locaux ou lieux publics.....	184	269	487	324	636	412
44 Recels.....	26	40	65	33	75	22
45 Proxénétisme.....	0	0	2	1	0	0
46 Vols sur des majeur(e)s.....	6	6	8	4	3	4
47 Vols sur des mineur(e)s.....	4	11	10	7	12	11
48 Harcèlements sexuels et autres agressions sexuelles contre des majeur(e)s.....	10	1	3	3	3	8
49 Harcèlements sexuels et autres agressions sexuelles contre des mineur(e)s.....	11	14	17	9	9	15
50 Atteintes sexuelles.....	12	18	17	18	25	24
51 Homicides commis d'enfants de moins de 15 ans.....	0	0	1	0	0	0
52 Violences, mauvais traitements et abandons d'enfants.....	7	12	5	8	15	17
53 Délits au sujet de la garde des mineurs.....	26	49	34	50	105	58
54 Non versement de pension alimentaire.....	15	23	21	27	39	39
55 Trafic et revente sans usage de stupéfiants.....	2	4	11	3	10	1
56 Usage - revente de stupéfiants.....	16	7	63	47	46	17
57 Usage de stupéfiants.....	69	88	166	146	128	71
58 Autres infractions à la législation sur les stupéfiants.....	4	12	18	8	17	13
59 Délits de délits de boissons et infractions à la réglementation sur l'alcool et le tabac.....	1	1	0	0	1	0
60 Fraudes alimentaires et infractions à l'hygiène.....	0	1	1	2	7	3
61 Autres délits contre la santé publique et la réglementation des professions médicales.....	0	0	0	0	0	2
62 Incendies volontaires de biens publics.....	4	7	10	6	9	3
63 Incendies volontaires de biens privés.....	11	18	19	37	42	20
64 Attentats à l'explosif contre des biens publics.....	0	0	0	1	0	0
65 Attentats à l'explosif contre des biens privés.....	0	0	0	0	0	0
66 Autres destructions et dégradations de biens publics.....	48	98	96	52	72	75
67 Autres destructions et dégradations de biens privés.....	28	75	117	59	71	78
68 Destructions et dégradations de véhicules privés.....	82	100	85	47	100	50
69 Infractions aux conditions générales d'entrée et de séjour des étrangers.....	13	9	37	19	44	23
70 Aide à l'entrée, à la circulation et au séjour des étrangers.....	4	1	0	2	5	0
71 Autres infractions à la police des étrangers.....	0	0	1	1	0	0
72 Outrages à dépositaires de l'autorité.....	8	15	14	16	22	28
73 Violences à dépositaires de l'autorité.....	4	11	16	8	20	19
74 Port ou détention d'armes prohibées.....	6	5	17	27	13	13
75 Atteintes aux intérêts fondamentaux de la Nation.....	2	0	2	0	1	1
76 Délits des courses et des jeux.....	0	0	0	0	0	0
77 Délits interdiction de séjour et de paraître.....	0	0	0	1	0	0
78 Destructions, cruautés et autres délits envers les animaux.....	3	3	2	7	6	3
79 Atteintes à l'environnement.....	2	13	8	22	9	11
80 Chasse et pêche.....	0	0	1	4	2	4
81 Faux documents d'identité.....	1	3	2	1	5	2
82 Faux documents concernant la circulation des véhicules.....	2	0	0	1	4	0
83 Autres faux documents administratifs.....	1	2	3	3	4	3
84 Faux en écriture publique et authentique.....	1	1	3	0	3	1
85 Autres faux en écriture.....	2	6	8	10	13	12
86 Fausse monnaie.....	1	3	2	1	2	3
87 Contrefaçons et fraudes industrielles et commerciales.....	0	0	2	2	1	2
88 Contrefaçons littéraires et artistiques.....	0	0	0	0	0	0
89 Falsifications et usages de chèques volés.....	54	120	102	64	100	116
90 Falsifications et usages de cartes de crédit.....	55	71	120	33	65	31
91 Escroqueries et abus de confiance.....	251	226	337	236	495	309
92 Infractions à la législation sur les chèques.....	23	29	27	26	14	46
93 Travail clandestin.....	7	7	12	15	15	14
94 Emploi d'étranger sans titre de travail.....	0	0	2	4	4	1
95 Marchandage - prêt de main d'oeuvre.....	0	0	2	1	0	0
96 Index non utilisé.....	0	0	0	0	0	0
97 Index non utilisé.....	0	0	0	0	0	0
98 Banqueroutes, abus de biens sociaux et autres délits de société.....	3	0	4	2	7	2
99 Index non utilisé.....	0	0	0	0	0	0
100 Index non utilisé.....	0	0	0	0	0	0
101 Prix illicites, publicité fautive et infractions aux règles de la concurrence.....	0	0	0	0	0	0
102 Achats et ventes sans facture.....	1	0	10	0	2	1
103 Infractions à l'exercice d'une profession réglementée.....	2	2	6	1	5	2
104 Infractions au droit de l'urbanisme et de la construction.....	2	1	2	6	6	2
105 Fraudes fiscales.....	0	1	0	1	3	8
106 Autres délits économiques et financiers.....	1	3	8	1	7	3
107 Autres délits.....	46	81	112	79	111	133
Total des infractions	2 311	3 694	5 372	3 788	6 679	4 473

DÉPARTEMENT DU MAINE-ET-LOIRE (49)

Données départementales année 2009 faits constatés (services de police et unités de gendarmerie)	Gendarmerie nationale			Police nationale			Total	
	nombre	variation	part dans le total	nombre	variation	part dans le total	nombre	variation
TOTAL DES INFRACTIONS	12 023	-4,58%	42,60	16 199	-6,26%	57,40	28 222	-5,55%
<i>Délinquance de voie publique</i>	4 612	2,13%	41,17	6 591	-10,51%	58,83	11 203	-5,71%
<i>Infractions révélées par l'action des services</i>	701	-64,77%	30,92	1 566	-0,13%	69,08	2 267	-36,28%
<i>Atteintes volontaires à l'intégrité physique</i>	1 095	1,20%	36,60	1 897	1,55%	63,40	2 992	1,42%
<i>Atteintes aux biens</i>	7 457	2,04%	42,14	10 237	-9,27%	57,86	17 694	-4,82%
VOLS (y compris recels)	6 739	-15,03%	46,19	7 850	-6,94%	53,81	14 589	-10,86%
* Vols à main armée	3	-50,00%	17,65	14	16,67%	82,35	17	-5,56%
* Autres vols avec violences	46	70,37%	14,65	268	47,25%	85,35	314	50,24%
* Cambriolages	1 685	10,35%	57,94	1 223	-4,30%	42,06	2 908	3,67%
<i>dont - résidences principales</i>	624	5,41%	49,88	627	4,85%	50,12	1 251	5,13%
<i>- résidences secondaires</i>	97	15,48%	95,10	5	25,00%	4,90	102	15,91%
<i>- locaux industriels, commerciaux ou financiers</i>	519	9,03%	66,20	265	-27,99%	33,80	784	-7,11%
* Vols avec entrée par ruse	34	3,03%	48,57	36	24,14%	51,43	70	12,90%
* Vols d'automobiles et de véhicules de transport avec fret	329	-8,36%	47,27	367	-12,83%	52,73	696	-10,77%
* Vols de véhicules motorisés à deux roues	284	-7,49%	32,16	599	6,96%	67,84	883	1,85%
* Vols à la roulotte	974	-2,11%	49,87	979	-15,60%	50,13	1 953	-9,37%
* Vols d'accessoires sur véhicules immatriculés	435	-7,64%	38,29	701	-18,68%	61,71	1 136	-14,78%
* Autres vols simples	2 849	1,50%	45,34	3 435	-8,50%	54,66	6 284	-4,22%
<i>dont - vols au préjudice des particuliers</i>	2 140	9,41%	44,59	2 659	-9,16%	55,41	4 799	-1,72%
<i>dont - vols à la tire</i>	150	14,50%	47,47	166	-7,78%	52,53	316	1,61%
<i>dont - vols au préjudice d'établissements publics ou privés</i>	375	-11,56%	55,23	304	-16,02%	44,77	679	-13,61%
<i>dont - vols à l'étalage</i>	112	-22,22%	21,50	409	2,00%	78,50	521	-4,40%
* Recels	100	-92,85%	30,49	228	28,81%	69,51	328	-79,19%
ESCROQUERIES ET INFRACTIONS ÉCONOMIQUES ET FINANCIÈRES	1 960	35,45%	48,96	2 043	-0,83%	51,04	4 003	14,14%
* Escroqueries, faux et contrefaçons	1 787	39,07%	48,95	1 864	1,86%	51,05	3 651	17,21%
<i>dont - escroqueries et abus de confiance</i>	806	30,00%	39,32	1 244	26,55%	60,68	2 050	27,89%
<i>- falsifications et usages de chèques volés</i>	280	41,41%	39,11	436	-35,50%	60,89	716	-18,08%
<i>- falsifications et usages de cartes de crédit</i>	640	55,72%	81,84	142	17,36%	18,16	782	46,99%
<i>- faux en écriture (publique, authentique et autres)</i>	38	26,67%	56,72	29	-23,68%	43,28	67	-1,47%
<i>- contrefaçons et fraudes (sauf fiscales)</i>	10	-37,50%	83,33	2	-50,00%	16,67	12	-40,00%
* Délinquance économique et financière	83	12,16%	37,73	137	-19,41%	62,27	220	-9,84%
<i>dont - travail clandestin</i>	27	-42,55%	25,23	80	-33,88%	74,77	107	-36,31%
<i>- emploi d'étranger sans titre de travail</i>	1	-75,00%	10,00	9	-30,77%	90,00	10	-41,18%
* Infractions à la législation sur les chèques sauf chèques volés	90	2,27%	68,18	42	-30,00%	31,82	132	-10,81%
CRIMES ET DÉLITS CONTRE LES PERSONNES	1 433	5,91%	44,59	1 781	-4,71%	55,41	3 214	-0,25%
* Homicides	5	25,00%	31,25	11	57,14%	68,75	16	45,45%
<i>dont - tentatives d'homicides</i>	3	200,00%	27,27	8	14,29%	72,73	11	37,50%
* Coups et blessures volontaires	711	9,89%	44,77	877	-2,01%	55,23	1 588	2,98%
<i>dont - coups et blessures volontaires non suivis de mort</i>	710	9,91%	44,74	877	-2,01%	55,26	1 587	2,99%
* Autres atteintes contre les personnes	268	-17,03%	36,86	459	-9,65%	63,14	727	-12,52%
<i>dont - menaces et chantages</i>	144	-26,15%	30,32	331	-7,80%	69,68	475	-14,26%
<i>- atteintes à la dignité et la personnalité</i>	85	-64,29%	46,96	96	-390,91%	53,04	181	-11,71%
* Atteintes aux moeurs	209	10,00%	48,16	225	3,69%	51,84	434	6,63%
<i>dont - viols</i>	49	0,00%	53,26	43	-17,31%	46,74	92	-8,91%
<i>dont - sur mineur(e)s</i>	33	22,22%	57,89	24	9,09%	42,11	57	16,33%
<i>dont - agressions sexuelles y compris harcèlements</i>	71	-2,74%	39,44	109	32,93%	60,56	180	16,13%
<i>dont - sur mineur(e)s</i>	53	-13,11%	40,77	77	32,76%	59,23	130	9,24%
<i>dont - autres atteintes sexuelles</i>	88	31,34%	54,66	73	-10,98%	45,34	161	8,05%
* Infractions contre la famille et l'enfant	240	26,98%	53,45	209	-13,64%	46,55	449	4,18%
<i>dont - violences, mauvais traitements, abandons</i>	28	-12,50%	22,76	95	-25,20%	77,24	123	-22,64%
AUTRES INFRACTIONS (dont Stupéfiants)	1 891	1,18%	29,47	4 525	-7,95%	70,53	6 416	-5,44%
* Infractions à la législation sur les stupéfiants	435	6,10%	34,28	834	3,47%	65,72	1 269	4,36%
<i>dont - trafic ou revente sans usage</i>	21	31,25%	53,85	18	20,00%	46,15	39	25,81%
<i>- usage - revente</i>	116	39,76%	56,04	91	-45,18%	43,96	207	-16,87%
<i>- consommation</i>	248	-1,59%	25,83	712	15,96%	74,17	960	10,85%
* Délits à la police des étrangers	34	0,00%	16,27	175	-15,05%	83,73	209	-12,92%
<i>dont - infractions aux conditions d'entrée et de séjour</i>	28	3,70%	13,93	173	-10,82%	86,07	201	-9,05%
<i>- aide à l'entrée, à la circulation et au séjour</i>	4	0,00%	66,67	2	100,00%	33,33	6	20,00%
* Destructions, dégradations	818	5,41%	23,83	2 615	-13,55%	76,17	3 433	-9,68%
<i>dont - attentats par explosifs</i>	0	-	-	0	-100,00%	-	0	-100,00%
<i>- incendies volontaires</i>	108	38,46%	24,71	329	6,82%	75,29	437	13,21%
<i>- autres destructions et dégradations de biens publics</i>	275	2,61%	67,73	131	-18,13%	32,27	406	-5,14%
<i>- destructions et dégradations de véhicules privés</i>	216	5,37%	14,68	1 255	-14,86%	85,32	1 471	-12,39%
<i>- autres destructions et dégradations de biens privés</i>	219	-2,67%	19,57	900	-16,82%	80,43	1 119	-14,38%
* Délits divers	604	-6,93%	40,13	901	2,50%	59,87	1 505	-1,51%
<i>dont - faux documents (identité, circulation et autres)</i>	22	-35,29%	32,35	46	-39,47%	67,65	68	-38,18%
<i>- outrages à dépositaires de l'autorité</i>	47	-29,85%	21,17	175	1,16%	78,83	222	-7,50%
<i>- violences à dépositaires de l'autorité</i>	34	-27,66%	19,54	140	-2,78%	80,46	174	-8,90%
<i>- port ou détention d'armes prohibées</i>	41	5,13%	18,47	181	13,13%	81,53	222	11,56%
<i>- pêche, chasse et atteintes à l'environnement</i>	37	85,00%	78,72	10	42,86%	21,28	47	74,07%
<i>- autres délits divers non spécifiés</i>	397	-4,80%	53,79	341	11,07%	46,21	738	1,93%

Infractions constatées dans les circonscriptions de :	ANGERS	CHOLET	SAUMUR
1 Règlements de compte entre malfaiteurs.....	0	0	0
2 Homicides pour voler et à l'occasion de vols.....	0	0	0
3 Homicides pour d'autres motifs.....	1	1	0
4 Tentatives d'homicides pour voler et à l'occasion de vols.....	3	0	0
5 Tentatives d'homicides pour d'autres motifs.....	5	0	0
6 Coups et blessures volontaires suivis de mort.....	0	0	0
7 Autres coups et blessures volontaires criminels ou correctionnels.....	557	204	114
8 Prises d'otages à l'occasion de vols.....	0	0	0
9 Prises d'otages dans un autre but.....	0	0	0
10 Séquestrations.....	2	3	1
11 Menaces ou chantages pour extorsion de fonds.....	14	10	4
12 Menaces ou chantages dans un autre but.....	187	75	40
13 Atteintes à la dignité et à la personnalité.....	52	39	1
14 Violations de domicile.....	14	8	1
15 Vols à main armée contre des établissements financiers.....	0	0	0
16 Vols à main armée contre des établissements industriels ou commerciaux.....	5	2	0
17 Vols à main armée contre des entreprises de transports de fonds.....	0	0	0
18 Vols à main armée contre des particuliers à leur domicile.....	1	1	0
19 Autres vols à main armée.....	1	0	0
20 Vols avec armes blanches contre des établissements financiers, commerciaux ou industriels.....	1	0	1
21 Vols avec armes blanches contre des particuliers à leur domicile.....	0	2	1
22 Autres vols avec armes blanches.....	13	3	3
23 Vols violents sans arme contre des établissements financiers, commerciaux ou industriels.....	1	0	2
24 Vols violents sans arme contre des particuliers à leur domicile.....	5	0	0
25 Vols violents sans arme contre des femmes sur voie publique ou autre lieu public.....	73	14	13
26 Vols violents sans arme contre d'autres victimes.....	102	20	14
27 Cambriolages de locaux d'habitation principale.....	474	80	73
28 Cambriolages de résidences secondaires.....	1	0	4
29 Cambriolages de locaux industriels, commerciaux ou financiers.....	161	72	32
30 Cambriolages d'autres lieux.....	235	45	46
31 Vols avec entrée par ruse en tous lieux.....	30	2	4
32 Vols à la tire.....	126	8	32
33 Vols à l'étalage.....	261	71	77
34 Vols de véhicules de transport avec fret.....	1	0	0
35 Vols d'automobiles.....	241	42	83
36 Vols de véhicules motorisés à 2 roues.....	412	81	106
37 Vols à la roulotte.....	638	193	148
38 Vols d'accessoires sur véhicules à moteur immatriculés.....	445	138	118
39 Vols simples sur chantier.....	46	9	7
40 Vols simples sur exploitations agricoles.....	1	0	0
41 Autres vols simples contre des établissements publics ou privés.....	218	36	49
42 Autres vols simples contre des particuliers dans des locaux privés.....	923	133	127
43 Autres vols simples contre des particuliers dans des locaux ou lieux publics.....	925	183	202
44 Recels.....	166	25	21
45 Proxénétisme.....	0	0	0
46 Viols sur des majeur(e)s.....	12	6	1
47 Viols sur des mineur(e)s.....	18	6	0
48 Harcèlements sexuels et autres agressions sexuelles contre des majeur(e)s.....	27	4	1
49 Harcèlements sexuels et autres agressions sexuelles contre des mineur(e)s.....	58	16	3
50 Atteintes sexuelles.....	46	19	3
51 Homicides commis d'enfants de moins de 15 ans.....	0	0	0
52 Violences, mauvais traitements et abandons d'enfants.....	78	13	4
53 Délits au sujet de la garde des mineurs.....	58	25	3
54 Non versement de pension alimentaire.....	19	5	4
55 Trafic et revente sans usage de stupéfiants.....	14	1	0
56 Usage - revente de stupéfiants.....	42	18	19
57 Usage de stupéfiants.....	468	145	71
58 Autres infractions à la législation sur les stupéfiants.....	11	2	0
59 Délits de débits de boissons et infractions à la réglementation sur l'alcool et le tabac.....	0	0	0
60 Fraudes alimentaires et infractions à l'hygiène.....	0	0	0
61 Autres délits contre la santé publique et la réglementation des professions médicales.....	0	0	0
62 Incendies volontaires de biens publics.....	7	3	5
63 Incendies volontaires de biens privés.....	245	41	28
64 Attentats à l'explosif contre des biens publics.....	0	0	0
65 Attentats à l'explosif contre des biens privés.....	0	0	0
66 Autres destructions et dégradations de biens publics.....	68	40	22
67 Autres destructions et dégradations de biens privés.....	653	155	92
68 Destructions et dégradations de véhicules privés.....	801	222	232
69 Infractions aux conditions générales d'entrée et de séjour des étrangers.....	155	12	5
70 Aide à l'entrée, à la circulation et au séjour des étrangers.....	1	1	0
71 Autres infractions à la police des étrangers.....	0	0	0
72 Outrages à dépositaires de l'autorité.....	127	32	16
73 Violences à dépositaires de l'autorité.....	111	16	11
74 Port ou détention d'armes prohibées.....	140	21	17
75 Atteintes aux intérêts fondamentaux de la Nation.....	2	0	0
76 Délits des courses et des jeux.....	0	0	0
77 Délits d'interdiction de séjour et de paraître.....	0	0	0
78 Destructions, cruautés et autres délits envers les animaux.....	2	3	0
79 Atteintes à l'environnement.....	1	9	0
80 Chasse et pêche.....	0	0	0
81 Faux documents d'identité.....	5	4	0
82 Faux documents concernant la circulation des véhicules.....	6	7	0
83 Autres faux documents administratifs.....	17	4	0
84 Faux en écriture publique et authentique.....	1	3	0
85 Autres faux en écriture.....	16	2	2
86 Fausse monnaie.....	6	3	2
87 Contrefaçons et fraudes industrielles et commerciales.....	0	0	2
88 Contrefaçons littéraires et artistiques.....	0	0	0
89 Falsifications et usages de chèques volés.....	256	118	62
90 Falsifications et usages de cartes de crédit.....	86	34	22
91 Escroqueries et abus de confiance.....	822	248	149
92 Infractions à la législation sur les chèques.....	20	17	5
93 Travail clandestin.....	75	3	1
94 Emploi d'étranger sans titre de travail.....	9	0	0
95 Marchandage - prêt de main d'oeuvre.....	1	2	0
96 Index non utilisé.....	0	0	0
97 Index non utilisé.....	0	0	0
98 Banqueroutes, abus de biens sociaux et autres délits de société.....	1	1	0
99 Index non utilisé.....	0	0	0
100 Index non utilisé.....	0	0	0
101 Prix illicites, publicité fausse et infractions aux règles de la concurrence.....	1	1	0
102 Achats et ventes sans facture.....	1	0	0
103 Infractions à l'exercice d'une profession réglementée.....	1	1	0
104 Infractions au droit de l'urbanisme et de la construction.....	1	7	5
105 Fraudes fiscales.....	0	0	0
106 Autres délits économiques et financiers.....	11	3	1
107 Autres délits.....	231	79	22
Total des infractions	11 072	2 852	2 134

Infractions constatées dans les compagnies de gendarmerie de :	ANGERS	CHOLET	SAUMUR	SEGRÉ
1 Règlements de compte entre malfaiteurs.....	0	0	0	0
2 Homicides pour voler et à l'occasion de vols.....	0	0	0	0
3 Homicides pour d'autres motifs.....	1	0	1	0
4 Tentatives d'homicides pour voler et à l'occasion de vols.....	0	0	0	0
5 Tentatives d'homicides pour d'autres motifs.....	0	3	0	0
6 Coups et blessures volontaires suivis de mort.....	0	0	1	0
7 Autres coups et blessures volontaires criminels ou correctionnels.....	203	195	188	124
8 Prises d'otages à l'occasion de vols.....	0	0	0	0
9 Prises d'otages dans un autre but.....	0	0	0	0
10 Séquestrations.....	3	0	1	0
11 Menaces ou chantages pour extorsion de fonds.....	4	3	1	3
12 Menaces ou chantages dans un autre but.....	37	36	40	19
13 Atteintes à la dignité et à la personnalité.....	32	20	14	19
14 Violations de domicile.....	9	12	7	7
15 Vols à main armée contre des établissements financiers.....	0	0	0	0
16 Vols à main armée contre des établissements industriels ou commerciaux.....	0	2	0	0
17 Vols à main armée contre des entreprises de transports de fonds.....	0	0	0	0
18 Vols à main armée contre des particuliers à leur domicile.....	0	1	0	0
19 Autres vols à main armée.....	0	0	0	0
20 Vols avec armes blanches contre des établissements financiers, commerciaux ou industriels.....	0	0	0	0
21 Vols avec armes blanches contre des particuliers à leur domicile.....	1	0	1	0
22 Autres vols avec armes blanches.....	0	2	0	2
23 Vols violents sans arme contre des établissements financiers, commerciaux ou industriels.....	0	0	1	0
24 Vols violents sans arme contre des particuliers à leur domicile.....	0	0	1	0
25 Vols violents sans arme contre des femmes sur voie publique ou autre lieu public.....	6	1	3	1
26 Vols violents sans arme contre d'autres victimes.....	6	9	8	4
27 Cambriolages de locaux d'habitation principale.....	273	109	126	116
28 Cambriolages de résidences secondaires.....	27	5	42	23
29 Cambriolages de locaux industriels, commerciaux ou financiers.....	166	125	118	110
30 Cambriolages d'autres lieux.....	145	87	141	72
31 Vols avec entrée par ruse en tous lieux.....	12	7	8	7
32 Vols à la tire.....	58	32	24	36
33 Vols à l'étalage.....	47	21	27	14
34 Vols de véhicules de transport avec fret.....	0	0	0	1
35 Vols d'automobiles.....	117	67	103	41
36 Vols de véhicules motorisés à 2 roues.....	92	50	95	47
37 Vols à la roulotte.....	387	281	149	156
38 Vols d'accessoires sur véhicules à moteur immatriculés.....	175	97	92	69
39 Vols simples sur chantier.....	43	26	17	20
40 Vols simples sur exploitations agricoles.....	25	20	54	14
41 Autres vols simples contre des établissements publics ou privés.....	128	65	119	58
42 Autres vols simples contre des particuliers dans des locaux privés.....	380	165	335	183
43 Autres vols simples contre des particuliers dans des locaux ou lieux publics.....	421	118	218	168
44 Recels.....	18	18	45	16
45 Proxénétisme.....	0	0	1	0
46 Viols sur des majeur(e)s.....	5	5	3	3
47 Viols sur des mineur(e)s.....	8	8	5	12
48 Harcèlements sexuels et autres agressions sexuelles contre des majeur(e)s.....	6	8	3	1
49 Harcèlements sexuels et autres agressions sexuelles contre des mineur(e)s.....	11	16	17	9
50 Atteintes sexuelles.....	27	20	25	16
51 Homicides commis d'enfants de moins de 15 ans.....	0	0	0	0
52 Violences, mauvais traitements et abandons d'enfants.....	5	6	13	4
53 Délits au sujet de la garde des mineurs.....	51	16	36	47
54 Non versement de pension alimentaire.....	26	11	12	13
55 Trafic et revente sans usage de stupéfiants.....	8	1	5	5
56 Usage - revente de stupéfiants.....	47	30	11	18
57 Usage de stupéfiants.....	55	37	94	31
58 Autres infractions à la législation sur les stupéfiants.....	13	11	13	2
59 Délits de délits de boissons et infractions à la réglementation sur l'alcool et le tabac.....	0	1	0	0
60 Fraudes alimentaires et infractions à l'hygiène.....	2	3	0	0
61 Autres délits contre la santé publique et la réglementation des professions médicales.....	1	0	1	0
62 Incendies volontaires de biens publics.....	6	3	1	5
63 Incendies volontaires de biens privés.....	53	11	19	10
64 Attentats à l'explosif contre des biens publics.....	0	0	0	0
65 Attentats à l'explosif contre des biens privés.....	0	0	0	0
66 Autres destructions et dégradations de biens publics.....	87	66	83	36
67 Autres destructions et dégradations de biens privés.....	69	38	75	34
68 Destructions et dégradations de véhicules privés.....	80	39	59	37
69 Infractions aux conditions générales d'entrée et de séjour des étrangers.....	3	10	5	4
70 Aide à l'entrée, à la circulation et au séjour des étrangers.....	0	0	2	1
71 Autres infractions à la police des étrangers.....	0	0	0	2
72 Outrages à dépositaires de l'autorité.....	8	11	15	9
73 Violences à dépositaires de l'autorité.....	8	8	10	7
74 Port ou détention d'armes prohibées.....	8	19	6	8
75 Atteintes aux intérêts fondamentaux de la Nation.....	0	0	2	2
76 Délits des courses et des jeux.....	0	0	0	0
77 Délits interdiction de séjour et de paraître.....	0	0	0	0
78 Destructions, cruautés et autres délits envers les animaux.....	1	4	3	3
79 Atteintes à l'environnement.....	14	8	4	7
80 Chasse et pêche.....	3	0	1	0
81 Faux documents d'identité.....	1	1	1	1
82 Faux documents concernant la circulation des véhicules.....	3	2	1	1
83 Autres faux documents administratifs.....	1	3	5	1
84 Faux en écriture publique et authentique.....	2	3	1	0
85 Autres faux en écriture.....	12	7	8	5
86 Fausse monnaie.....	4	2	2	5
87 Contrefaçons et fraudes industrielles et commerciales.....	5	1	3	1
88 Contrefaçons littéraires et artistiques.....	0	0	0	0
89 Falsifications et usages de chèques volés.....	60	97	103	20
90 Falsifications et usages de cartes de crédit.....	325	54	131	130
91 Escroqueries et abus de confiance.....	190	205	250	158
92 Infractions à la législation sur les chèques.....	40	13	29	8
93 Travail clandestin.....	11	3	7	5
94 Emploi d'étranger sans titre de travail.....	0	0	1	0
95 Marchandage - prêt de main d'oeuvre.....	0	1	0	1
96 Index non utilisé.....	0	0	0	0
97 Index non utilisé.....	0	0	0	0
98 Banqueroutes, abus de biens sociaux et autres délits de société.....	0	1	1	0
99 Index non utilisé.....	0	0	0	0
100 Index non utilisé.....	0	0	0	0
101 Prix illicites, publicité fausse et infractions aux règles de la concurrence.....	0	0	0	1
102 Achats et ventes sans facture.....	2	1	2	1
103 Infractions à l'exercice d'une profession réglementée.....	2	0	0	3
104 Infractions au droit de l'urbanisme et de la construction.....	9	0	2	3
105 Fraudes fiscales.....	1	0	1	1
106 Autres délits économiques et financiers.....	5	2	3	3
107 Autres délits.....	118	60	120	59
Total des infractions	4 212	2 423	3 175	2 063

DÉPARTEMENT DE LA MAYENNE (53)

Données départementales année 2009 faits constatés (services de police et unités de gendarmerie)	Gendarmerie nationale			Police nationale			Total	
	nombre	variation	part dans le total	nombre	variation	part dans le total	nombre	variation
TOTAL DES INFRACTIONS	4 765	-3,95%	55,30	3 852	3,72%	44,70	8 617	-0,67%
<i>Délinquance de voie publique</i>	1 439	-0,42%	50,47	1 412	-13,37%	49,53	2 851	-7,28%
<i>Infractions révélées par l'action des services</i>	464	-29,27%	52,91	413	48,03%	47,09	877	-6,20%
<i>Atteintes volontaires à l'intégrité physique</i>	445	-8,81%	48,37	475	4,86%	51,63	920	-2,23%
<i>Atteintes aux biens</i>	2 671	0,41%	53,35	2 336	-2,79%	46,65	5 007	-1,11%
VOLS (y compris recels)	2 475	0,73%	58,10	1 785	5,75%	41,90	4 260	2,77%
* Vols à main armée	1	-80,00%	33,33	2	-60,00%	66,67	3	-70,00%
* Autres vols avec violences	26	73,33%	34,67	49	16,67%	65,33	75	31,58%
* Cambriolages	565	16,49%	65,85	293	-18,16%	34,15	858	1,78%
<i>dont - résidences principales</i>	200	48,15%	65,79	104	-18,11%	34,21	304	16,03%
<i>- résidences secondaires</i>	53	35,90%	96,36	2	-	3,64	55	41,03%
<i>- locaux industriels, commerciaux ou financiers</i>	191	11,70%	70,48	80	-47,71%	29,52	271	-16,36%
* Vols avec entrée par ruse	21	-8,70%	77,78	6	-60,00%	22,22	27	-28,95%
* Vols d'automobiles et de véhicules de transport avec fret	92	-20,00%	64,79	50	-9,09%	35,21	142	-16,47%
* Vols de véhicules motorisés à deux roues	84	5,00%	49,41	86	26,47%	50,59	170	14,86%
* Vols à la roulotte	253	-14,53%	56,35	196	1,55%	43,65	449	-8,18%
* Vols d'accessoires sur véhicules immatriculés	140	-6,67%	46,67	160	-0,62%	53,33	300	-3,54%
* Autres vols simples	1 237	2,23%	57,88	900	17,96%	42,12	2 137	8,31%
<i>dont - vols au préjudice des particuliers</i>	895	4,92%	58,19	643	15,65%	41,81	1 538	9,16%
<i>dont - vols à la tire</i>	53	8,16%	65,43	28	-40,43%	34,57	81	-15,63%
<i>dont - vols au préjudice d'établissements publics ou privés</i>	177	-17,67%	59,20	122	22,00%	40,80	299	-5,08%
<i>dont - vols à l'étalage</i>	78	4,00%	38,05	127	29,59%	61,95	205	18,50%
* Recels	56	-28,21%	56,57	43	53,57%	43,43	99	-6,60%
ESCROQUERIES ET INFRACTIONS ÉCONOMIQUES ET FINANCIÈRES	806	-0,86%	62,72	479	7,64%	37,28	1 285	2,15%
* Escroqueries, faux et contrefaçons	732	-2,01%	61,31	462	5,96%	38,69	1 194	0,93%
<i>dont - escroqueries et abus de confiance</i>	485	11,75%	61,70	301	25,94%	38,30	786	16,79%
<i>- falsifications et usages de chèques volés</i>	153	-30,14%	54,64	127	-15,89%	45,36	280	-24,32%
<i>- falsifications et usages de cartes de crédit</i>	58	3,57%	67,44	28	-20,00%	32,56	86	-5,49%
<i>- faux en écriture (publique, authentique et autres)</i>	23	0,00%	82,14	5	-50,00%	17,86	28	-15,15%
<i>- contrefaçons et fraudes (sauf fiscales)</i>	7	250,00%	87,50	1	0,00%	12,50	8	166,67%
* Délinquance économique et financière	45	-11,76%	77,59	13	85,71%	22,41	58	0,00%
<i>dont - travail clandestin</i>	29	0,00%	90,63	3	0,00%	9,38	32	0,00%
<i>- emploi d'étranger sans titre de travail</i>	0	-100,00%	-	0	-	-	0	-100,00%
* Infractions à la législation sur les chèques sauf chèques volés	29	93,33%	87,88	4	100,00%	12,12	33	94,12%
CRIMES ET DÉLITS CONTRE LES PERSONNES	627	-2,49%	58,00	454	4,13%	42,00	1 081	0,19%
* Homicides	2	-66,67%	100,00	0	-	-	2	-66,67%
<i>dont - tentatives d'homicides</i>	1	-66,67%	100,00	0	-	-	1	-66,67%
* Coups et blessures volontaires	257	-5,51%	48,95	268	9,39%	51,05	525	1,55%
<i>dont - coups et blessures volontaires non suivis de mort</i>	257	-5,17%	48,95	268	9,84%	51,05	525	1,94%
* Autres atteintes contre les personnes	146	-2,01%	59,11	101	14,77%	40,89	247	4,22%
<i>dont - menaces et chantages</i>	76	2,70%	50,67	74	2,78%	49,33	150	2,74%
<i>- atteintes à la dignité et la personnalité</i>	50	-78,99%	74,63	17	-110,18%	25,37	67	-5,63%
* Atteintes aux moeurs	85	-15,00%	61,15	54	-14,29%	38,85	139	-14,72%
<i>dont - viols</i>	22	-8,33%	64,71	12	20,00%	35,29	34	0,00%
<i>dont - sur mineur(e)s</i>	12	-7,69%	75,00	4	300,00%	25,00	16	14,29%
<i>dont - agressions sexuelles y compris harcèlements</i>	22	-51,11%	47,83	24	-38,46%	52,17	46	-45,24%
<i>dont - sur mineur(e)s</i>	18	-43,75%	58,06	13	-40,91%	41,94	31	-42,59%
<i>dont - autres atteintes sexuelles</i>	41	32,26%	69,49	18	28,57%	30,51	59	31,11%
* Infractions contre la famille et l'enfant	137	18,10%	81,55	31	-22,50%	18,45	168	7,69%
<i>dont - violences, mauvais traitements, abandons</i>	15	-34,78%	53,57	13	44,44%	46,43	28	-12,50%
AUTRES INFRACTIONS (dont Stupéfiants)	857	-18,23%	43,04	1 134	-0,96%	56,96	1 991	-9,21%
* Infractions à la législation sur les stupéfiants	310	-30,02%	50,49	304	74,71%	49,51	614	-0,49%
<i>dont - trafic ou revente sans usage</i>	6	100,00%	60,00	4	-20,00%	40,00	10	25,00%
<i>- usage - revente</i>	70	-27,84%	66,67	35	9,38%	33,33	105	-18,60%
<i>- consommation</i>	221	-30,94%	45,47	265	94,85%	54,53	486	6,58%
* Délits à la police des étrangers	29	11,54%	64,44	16	-52,94%	35,56	45	-25,00%
<i>dont - infractions aux conditions d'entrée et de séjour</i>	25	19,05%	60,98	16	-48,39%	39,02	41	-21,15%
<i>- aide à l'entrée, à la circulation et au séjour</i>	2	-50,00%	100,00	0	-	-	2	-50,00%
* Destructions, dégradations	252	-10,32%	29,79	594	-20,05%	70,21	846	-17,38%
<i>dont - attentats par explosifs</i>	0	-	-	0	-100,00%	-	0	-100,00%
<i>- incendies volontaires</i>	23	-23,33%	34,33	44	22,22%	65,67	67	1,52%
<i>- autres destructions et dégradations de biens publics</i>	79	-18,56%	65,83	41	-26,79%	34,17	120	-21,57%
<i>- destructions et dégradations de véhicules privés</i>	56	-30,86%	14,04	343	-26,87%	85,96	399	-27,45%
<i>- autres destructions et dégradations de biens privés</i>	94	28,77%	36,15	166	-7,78%	63,85	260	2,77%
* Délits divers	266	-10,74%	54,73	220	13,40%	45,27	486	-1,22%
<i>dont - faux documents (identité, circulation et autres)</i>	12	-64,71%	63,16	7	-30,00%	36,84	19	-56,82%
<i>- outrages à dépositaires de l'autorité</i>	36	-30,77%	67,92	17	-52,78%	32,08	53	-39,77%
<i>- violences à dépositaires de l'autorité</i>	21	-4,55%	39,62	32	6,67%	60,38	53	1,92%
<i>- port ou détention d'armes prohibées</i>	15	-53,13%	28,30	38	52,00%	71,70	53	-7,02%
<i>- pêche, chasse et atteintes à l'environnement</i>	9	80,00%	81,82	2	0,00%	18,18	11	57,14%
<i>- autres délits divers non spécifiés</i>	162	18,25%	58,06	117	34,48%	41,94	279	24,55%

Infractions constatées dans la circonscription de :	LAVAL
1 Règlements de compte entre malfaiteurs.....	0
2 Homicides pour voler et à l'occasion de vols.....	0
3 Homicides pour d'autres motifs.....	0
4 Tentatives d'homicides pour voler et à l'occasion de vols.....	0
5 Tentatives d'homicides pour d'autres motifs.....	0
6 Coups et blessures volontaires suivis de mort.....	0
7 Autres coups et blessures volontaires criminels ou correctionnels.....	268
8 Prises d'otages à l'occasion de vols.....	0
9 Prises d'otages dans un autre but.....	0
10 Séquestrations.....	0
11 Menaces ou chantages pour extorsion de fonds.....	15
12 Menaces ou chantages dans un autre but.....	59
13 Atteintes à la dignité et à la personnalité.....	17
14 Violations de domicile.....	9
15 Vols à main armée contre des établissements financiers.....	0
16 Vols à main armée contre des établissements industriels ou commerciaux.....	0
17 Vols à main armée contre des entreprises de transports de fonds.....	0
18 Vols à main armée contre des particuliers à leur domicile.....	0
19 Autres vols à main armée.....	0
20 Vols avec armes blanches contre des établissements financiers, commerciaux ou industriels.....	0
21 Vols avec armes blanches contre des particuliers à leur domicile.....	1
22 Autres vols avec armes blanches.....	1
23 Vols violents sans arme contre des établissements financiers, commerciaux ou industriels.....	0
24 Vols violents sans arme contre des particuliers à leur domicile.....	1
25 Vols violents sans arme contre des femmes sur voie publique ou autre lieu public.....	16
26 Vols violents sans arme contre d'autres victimes.....	30
27 Cambriolages de locaux d'habitation principale.....	104
28 Cambriolages de résidences secondaires.....	2
29 Cambriolages de locaux industriels, commerciaux ou financiers.....	79
30 Cambriolages d'autres lieux.....	107
31 Vols avec entrée par ruse en tous lieux.....	6
32 Vols à la tire.....	28
33 Vols à l'étalage.....	127
34 Vols de véhicules de transport avec fret.....	0
35 Vols d'automobiles.....	50
36 Vols de véhicules motorisés à 2 roues.....	86
37 Vols à la roulotte.....	196
38 Vols d'accessoires sur véhicules à moteur immatriculés.....	160
39 Vols simples sur chantier.....	8
40 Vols simples sur exploitations agricoles.....	0
41 Autres vols simples contre des établissements publics ou privés.....	122
42 Autres vols simples contre des particuliers dans des locaux privés.....	192
43 Autres vols simples contre des particuliers dans des locaux ou lieux publics.....	423
44 Recels.....	40
45 Proxénétisme.....	0
46 Viols sur des majeur(e)s.....	8
47 Viols sur des mineur(e)s.....	4
48 Harcèlements sexuels et autres agressions sexuelles contre des majeur(e)s.....	11
49 Harcèlements sexuels et autres agressions sexuelles contre des mineur(e)s.....	13
50 Atteintes sexuelles.....	18
51 Homicides commis d'enfants de moins de 15 ans.....	0
52 Violences, mauvais traitements et abandons d'enfants.....	13
53 Délits au sujet de la garde des mineurs.....	9
54 Non versement de pension alimentaire.....	9
55 Trafic et revente sans usage de stupéfiants.....	4
56 Usage - revente de stupéfiants.....	31
57 Usage de stupéfiants.....	262
58 Autres infractions à la législation sur les stupéfiants.....	0
59 Délits de débits de boissons et infractions à la réglementation sur l'alcool et le tabac.....	0
60 Fraudes alimentaires et infractions à l'hygiène.....	1
61 Autres délits contre la santé publique et la réglementation des professions médicales.....	1
62 Incendies volontaires de biens publics.....	8
63 Incendies volontaires de biens privés.....	36
64 Attentats à l'explosif contre des biens publics.....	0
65 Attentats à l'explosif contre des biens privés.....	0
66 Autres destructions et dégradations de biens publics.....	41
67 Autres destructions et dégradations de biens privés.....	166
68 Destructions et dégradations de véhicules privés.....	343
69 Infractions aux conditions générales d'entrée et de séjour des étrangers.....	16
70 Aide à l'entrée, à la circulation et au séjour des étrangers.....	0
71 Autres infractions à la police des étrangers.....	0
72 Outrages à dépositaires de l'autorité.....	17
73 Violences à dépositaires de l'autorité.....	32
74 Port ou détention d'armes prohibées.....	38
75 Atteintes aux intérêts fondamentaux de la Nation.....	0
76 Délits des courses et des jeux.....	0
77 Délits d'interdiction de séjour et de paraître.....	0
78 Destructions, cruautés et autres délits envers les animaux.....	5
79 Atteintes à l'environnement.....	2
80 Chasse et pêche.....	0
81 Faux documents d'identité.....	1
82 Faux documents concernant la circulation des véhicules.....	1
83 Autres faux documents administratifs.....	4
84 Faux en écriture publique et authentique.....	0
85 Autres faux en écriture.....	3
86 Fausse monnaie.....	0
87 Contrefaçons et fraudes industrielles et commerciales.....	1
88 Contrefaçons littéraires et artistiques.....	0
89 Falsifications et usages de chèques volés.....	127
90 Falsifications et usages de cartes de crédit.....	28
91 Escroqueries et abus de confiance.....	298
92 Infractions à la législation sur les chèques.....	4
93 Travail clandestin.....	2
94 Emploi d'étranger sans titre de travail.....	0
95 Marchandage - prêt de main d'oeuvre.....	0
96 Index non utilisé.....	0
97 Index non utilisé.....	0
98 Banqueroutes, abus de biens sociaux et autres délits de société.....	1
99 Index non utilisé.....	0
100 Index non utilisé.....	0
101 Prix illicites, publicité fausse et infractions aux règles de la concurrence.....	0
102 Achats et ventes sans facture.....	0
103 Infractions à l'exercice d'une profession réglementée.....	0
104 Infractions au droit de l'urbanisme et de la construction.....	0
105 Fraudes fiscales.....	0
106 Autres délits économiques et financiers.....	5
107 Autres délits.....	117
Total des infractions	3 827

Infractions constatées dans les compagnies de gendarmerie de :	CHÂTEAU- GONTIER	LAVAL	MAYENNE
1 Règlements de compte entre malfaiteurs.....	0	0	0
2 Homicides pour voler et à l'occasion de vols.....	0	0	0
3 Homicides pour d'autres motifs.....	0	0	1
4 Tentatives d'homicides pour voler et à l'occasion de vols.....	0	0	0
5 Tentatives d'homicides pour d'autres motifs.....	1	0	0
6 Coups et blessures volontaires suivis de mort.....	0	0	0
7 Autres coups et blessures volontaires criminels ou correctionnels.....	71	101	85
8 Prises d'otages à l'occasion de vols.....	0	0	0
9 Prises d'otages dans un autre but.....	0	0	0
10 Séquestrations.....	0	1	2
11 Menaces ou chantages pour extorsion de fonds.....	0	5	0
12 Menaces ou chantages dans un autre but.....	19	28	24
13 Atteintes à la dignité et à la personnalité.....	9	20	21
14 Violations de domicile.....	3	3	11
15 Vols à main armée contre des établissements financiers.....	0	0	0
16 Vols à main armée contre des établissements industriels ou commerciaux.....	0	0	1
17 Vols à main armée contre des entreprises de transports de fonds.....	0	0	0
18 Vols à main armée contre des particuliers à leur domicile.....	0	0	0
19 Autres vols à main armée.....	0	0	0
20 Vols avec armes blanches contre des établissements financiers, commerciaux ou industriels.....	0	0	0
21 Vols avec armes blanches contre des particuliers à leur domicile.....	0	0	1
22 Autres vols avec armes blanches.....	1	1	0
23 Vols violents sans arme contre des établissements financiers, commerciaux ou industriels.....	0	0	0
24 Vols violents sans arme contre des particuliers à leur domicile.....	0	1	2
25 Vols violents sans arme contre des femmes sur voie publique ou autre lieu public.....	1	4	3
26 Vols violents sans arme contre d'autres victimes.....	4	2	5
27 Cambriolages de locaux d'habitation principale.....	54	67	79
28 Cambriolages de résidences secondaires.....	6	9	38
29 Cambriolages de locaux industriels, commerciaux ou financiers.....	53	63	75
30 Cambriolages d'autres lieux.....	31	53	37
31 Vols avec entrée par ruse en tous lieux.....	10	6	5
32 Vols à la tire.....	28	10	15
33 Vols à l'étalage.....	20	15	42
34 Vols de véhicules de transport avec fret.....	0	0	0
35 Vols d'automobiles.....	25	31	36
36 Vols de véhicules motorisés à 2 roues.....	38	23	23
37 Vols à la roulotte.....	89	82	81
38 Vols d'accessoires sur véhicules à moteur immatriculés.....	35	41	64
39 Vols simples sur chantier.....	17	11	18
40 Vols simples sur exploitations agricoles.....	6	14	21
41 Autres vols simples contre des établissements publics ou privés.....	41	50	85
42 Autres vols simples contre des particuliers dans des locaux privés.....	143	136	206
43 Autres vols simples contre des particuliers dans des locaux ou lieux publics.....	109	99	149
44 Recels.....	8	20	28
45 Proxénéritisme.....	0	0	0
46 Viols sur des majeur(e)s.....	3	0	7
47 Viols sur des mineur(e)s.....	3	4	5
48 Harcèlements sexuels et autres agressions sexuelles contre des majeur(e)s.....	0	2	2
49 Harcèlements sexuels et autres agressions sexuelles contre des mineur(e)s.....	5	7	6
50 Atteintes sexuelles.....	16	15	10
51 Homicides commis d'enfants de moins de 15 ans.....	0	0	0
52 Violences, mauvais traitements et abandons d'enfants.....	4	5	6
53 Délits au sujet de la garde des mineurs.....	26	20	34
54 Non versement de pension alimentaire.....	14	17	11
55 Trafic et revente sans usage de stupéfiants.....	0	3	2
56 Usage - revente de stupéfiants.....	5	16	36
57 Usage de stupéfiants.....	19	47	46
58 Autres infractions à la législation sur les stupéfiants.....	2	5	5
59 Délits de débits de boissons et infractions à la réglementation sur l'alcool et le tabac.....	3	0	0
60 Fraudes alimentaires et infractions à l'hygiène.....	0	1	0
61 Autres délits contre la santé publique et la réglementation des professions médicales.....	0	0	0
62 Incendies volontaires de biens publics.....	2	4	3
63 Incendies volontaires de biens privés.....	4	2	7
64 Attentats à l'explosif contre des biens publics.....	0	0	0
65 Attentats à l'explosif contre des biens privés.....	0	0	0
66 Autres destructions et dégradations de biens publics.....	15	29	35
67 Autres destructions et dégradations de biens privés.....	27	20	46
68 Destructions et dégradations de véhicules privés.....	12	27	17
69 Infractions aux conditions générales d'entrée et de séjour des étrangers.....	2	6	9
70 Aide à l'entrée, à la circulation et au séjour des étrangers.....	0	1	1
71 Autres infractions à la police des étrangers.....	0	2	0
72 Outrages à dépositaires de l'autorité.....	9	12	14
73 Violences à dépositaires de l'autorité.....	5	6	10
74 Port ou détention d'armes prohibées.....	4	6	5
75 Atteintes aux intérêts fondamentaux de la Nation.....	0	1	0
76 Délits des courses et des jeux.....	0	0	0
77 Délits interdiction de séjour et de paraître.....	0	0	0
78 Destructions, cruautés et autres délits envers les animaux.....	1	4	1
79 Atteintes à l'environnement.....	2	4	2
80 Chasse et pêche.....	0	1	0
81 Faux documents d'identité.....	1	0	0
82 Faux documents concernant la circulation des véhicules.....	1	0	2
83 Autres faux documents administratifs.....	1	1	2
84 Faux en écriture publique et authentique.....	0	3	3
85 Autres faux en écriture.....	6	6	5
86 Fausse monnaie.....	2	2	2
87 Contrefaçons et fraudes industrielles et commerciales.....	0	4	2
88 Contrefaçons littéraires et artistiques.....	0	1	0
89 Falsifications et usages de chèques volés.....	29	15	109
90 Falsifications et usages de cartes de crédit.....	14	18	26
91 Escroqueries et abus de confiance.....	133	159	191
92 Infractions à la législation sur les chèques.....	14	9	6
93 Travail clandestin.....	6	11	4
94 Emploi d'étranger sans titre de travail.....	0	0	0
95 Marchandage - prêt de main d'oeuvre.....	0	0	0
96 Index non utilisé.....	0	0	0
97 Index non utilisé.....	0	0	0
98 Banqueroutes, abus de biens sociaux et autres délits de société.....	1	0	0
99 Index non utilisé.....	0	0	0
100 Index non utilisé.....	0	0	0
101 Prix illicites, publicité fausse et infractions aux règles de la concurrence.....	0	1	1
102 Achats et ventes sans facture.....	1	0	0
103 Infractions à l'exercice d'une profession réglementée.....	1	0	0
104 Infractions au droit de l'urbanisme et de la construction.....	0	2	1
105 Fraudes fiscales.....	0	0	0
106 Autres délits économiques et financiers.....	3	1	3
107 Autres délits.....	50	36	74
Total des infractions	1 268	1 432	1 909

DÉPARTEMENT DE LA SARTHE (72)

Données départementales année 2009 faits constatés (services de police et unités de gendarmerie)	Gendarmerie nationale			Police nationale			Total	
	nombre	variation	part dans le total	nombre	variation	part dans le total	nombre	variation
TOTAL DES INFRACTIONS	9 287	-2,32%	46,85	10 537	-4,68%	53,15	19 824	-3,59%
<i>Délinquance de voie publique</i>	3 298	-0,24%	47,04	3 713	-15,11%	52,96	7 011	-8,71%
<i>Infractions révélées par l'action des services</i>	442	-23,79%	34,56	837	-18,42%	65,44	1 279	-20,36%
<i>Atteintes volontaires à l'intégrité physique</i>	1 077	-7,87%	39,93	1 620	8,43%	60,07	2 697	1,28%
<i>Atteintes aux biens</i>	5 847	-1,81%	48,65	6 171	-9,87%	51,35	12 018	-6,12%
VOLS (y compris recels)	5 292	-0,68%	52,62	4 765	-9,50%	47,38	10 057	-5,06%
* Vols à main armée	8	33,33%	40,00	12	-7,69%	60,00	20	5,26%
* Autres vols avec violences	44	-25,42%	20,85	167	9,87%	79,15	211	0,00%
* Cambriolages	1 281	10,72%	70,00	549	-18,42%	30,00	1 830	0,00%
<i>dont - résidences principales</i>	409	13,30%	65,13	219	-20,65%	34,87	628	-1,41%
<i>- résidences secondaires</i>	217	26,16%	98,19	4	33,33%	1,81	221	26,29%
<i>- locaux industriels, commerciaux ou financiers</i>	372	4,79%	69,79	161	21,05%	30,21	533	9,22%
* Vols avec entrée par ruse	28	-3,45%	51,85	26	44,44%	48,15	54	14,89%
* Vols d'automobiles et de véhicules de transport avec fret	286	11,28%	54,48	239	22,56%	45,52	525	16,15%
* Vols de véhicules motorisés à deux roues	225	5,14%	47,57	248	-37,53%	52,43	473	-22,59%
* Vols à la roulotte	478	-15,40%	48,98	498	-26,00%	51,02	976	-21,16%
* Vols d'accessoires sur véhicules immatriculés	321	2,23%	43,91	410	-6,18%	56,09	731	-2,66%
* Autres vols simples	2 546	-4,79%	49,99	2 547	-2,19%	50,01	5 093	-3,51%
<i>dont - vols au préjudice des particuliers</i>	1 784	-5,46%	47,64	1 961	-0,05%	52,36	3 745	-2,70%
<i>dont - vols à la tire</i>	95	-25,78%	28,61	237	-9,20%	71,39	332	-14,65%
<i>dont - vols au préjudice d'établissements publics ou privés</i>	377	6,20%	55,12	307	-17,03%	44,88	684	-5,66%
<i>dont - vols à l'étalage</i>	221	-15,00%	46,43	255	12,33%	53,57	476	-2,26%
* Recels	75	41,51%	52,08	69	-33,01%	47,92	144	-7,69%
ESCROQUERIES ET INFRACTIONS ÉCONOMIQUES ET FINANCIÈRES	1 162	8,60%	45,16	1 411	10,93%	54,84	2 573	9,86%
* Escroqueries, faux et contrefaçons	1 019	3,56%	42,71	1 367	12,23%	57,29	2 386	8,36%
<i>dont - escroqueries et abus de confiance</i>	736	11,52%	44,12	932	16,50%	55,88	1 668	14,25%
<i>- falsifications et usages de chèques volés</i>	109	-26,35%	30,11	253	12,95%	69,89	362	-2,69%
<i>- falsifications et usages de cartes de crédit</i>	123	4,24%	45,72	146	-8,75%	54,28	269	-3,24%
<i>- faux en écriture (publique, authentique et autres)</i>	36	-10,00%	58,06	26	13,04%	41,94	62	-1,59%
<i>- contrefaçons et fraudes (sauf fiscales)</i>	9	350,00%	75,00	3	-50,00%	25,00	12	50,00%
* Délinquance économique et financière	69	38,00%	65,71	36	-28,00%	34,29	105	5,00%
<i>dont - travail clandestin</i>	30	11,11%	78,95	8	-55,56%	21,05	38	-15,56%
<i>- emploi d'étranger sans titre de travail</i>	1	-66,67%	50,00	1	-50,00%	50,00	2	-60,00%
* Infractions à la législation sur les chèques sauf chèques volés	74	105,56%	90,24	8	100,00%	9,76	82	105,00%
CRIMES ET DÉLITS CONTRE LES PERSONNES	1 476	-4,03%	48,70	1 555	8,06%	51,30	3 031	1,81%
* Homicides	8	166,67%	57,14	6	200,00%	42,86	14	180,00%
<i>dont - tentatives d'homicides</i>	0	-100,00%	-	3	-	100,00	3	50,00%
* Coups et blessures volontaires	645	-4,16%	46,88	731	6,25%	53,13	1 376	1,10%
<i>dont - coups et blessures volontaires non suivis de mort</i>	645	-3,87%	46,91	730	6,10%	53,09	1 375	1,18%
* Autres atteintes contre les personnes	412	-2,60%	45,83	487	16,79%	54,17	899	7,02%
<i>dont - menaces et chantages</i>	186	-13,08%	35,70	335	17,13%	64,30	521	4,20%
<i>- atteintes à la dignité et la personnalité</i>	195	-18,07%	63,93	110	189,47%	36,07	305	10,51%
* Atteintes aux moeurs	167	-21,23%	56,80	127	-7,30%	43,20	294	-15,76%
<i>dont - viols</i>	43	-17,31%	57,33	32	-15,79%	42,67	75	-16,67%
<i>dont - sur mineur(e)s</i>	26	-35,00%	55,32	21	-8,70%	44,68	47	-25,40%
<i>dont - agressions sexuelles y compris harcèlements</i>	56	-11,11%	57,14	42	-25,00%	42,86	98	-17,65%
<i>dont - sur mineur(e)s</i>	36	-12,20%	55,38	29	-21,62%	44,62	65	-16,67%
<i>dont - autres atteintes sexuelles</i>	68	-29,17%	56,20	53	23,26%	43,80	121	-12,95%
* Infractions contre la famille et l'enfant	244	7,49%	54,46	204	4,62%	45,54	448	6,16%
<i>dont - violences, mauvais traitements, abandons</i>	47	-18,97%	22,38	163	8,67%	77,62	210	0,96%
AUTRES INFRACTIONS (dont Stupéfiants)	1 357	-13,68%	32,60	2 806	-8,84%	67,40	4 163	-10,47%
* Infractions à la législation sur les stupéfiants	166	-44,11%	23,75	533	-7,79%	76,25	699	-20,11%
<i>dont - trafic ou revente sans usage</i>	22	57,14%	88,00	3	-25,00%	12,00	25	38,89%
<i>- usage - revente</i>	37	-63,73%	31,62	80	14,29%	68,38	117	-31,98%
<i>- consommation</i>	73	-42,97%	14,07	446	-11,16%	85,93	519	-17,62%
* Délits à la police des étrangers	44	-37,14%	42,31	60	7,14%	57,69	104	-17,46%
<i>dont - infractions aux conditions d'entrée et de séjour</i>	43	-32,81%	42,57	58	11,54%	57,43	101	-12,93%
<i>- aide à l'entrée, à la circulation et au séjour</i>	1	-50,00%	33,33	2	-33,33%	66,67	3	-40,00%
* Destructions, dégradations	630	-7,35%	29,93	1 475	-12,46%	70,07	2 105	-10,99%
<i>dont - attentats par explosifs</i>	1	-	100,00	0	-	-	1	-
<i>- incendies volontaires</i>	64	-1,54%	35,75	115	8,49%	64,25	179	4,68%
<i>- autres destructions et dégradations de biens publics</i>	207	3,50%	67,21	101	53,03%	32,79	308	15,79%
<i>- destructions et dégradations de véhicules privés</i>	146	-21,93%	16,67	730	-14,22%	83,33	876	-15,61%
<i>- autres destructions et dégradations de biens privés</i>	212	-7,02%	28,61	529	-20,09%	71,39	741	-16,74%
* Délits divers	517	-1,52%	41,20	738	-2,77%	58,80	1 255	-2,26%
<i>dont - faux documents (identité, circulation et autres)</i>	23	-17,86%	53,49	20	25,00%	46,51	43	-2,27%
<i>- outrages à dépositaires de l'autorité</i>	72	1,41%	41,86	100	-26,47%	58,14	172	-16,91%
<i>- violences à dépositaires de l'autorité</i>	38	5,56%	23,90	121	18,63%	76,10	159	15,22%
<i>- port ou détention d'armes prohibées</i>	76	-11,63%	34,55	144	-42,63%	65,45	220	-34,72%
<i>- pêche, chasse et atteintes à l'environnement</i>	26	225,00%	100,00	0	-	-	26	225,00%
<i>- autres délits divers non spécifiés</i>	256	-5,19%	42,45	347	39,36%	57,55	603	16,18%

Infractions constatées dans la circonscription de :	LE MANS
1 Règlements de compte entre malfaiteurs.....	0
2 Homicides pour voler et à l'occasion de vols.....	0
3 Homicides pour d'autres motifs.....	3
4 Tentatives d'homicides pour voler et à l'occasion de vols.....	0
5 Tentatives d'homicides pour d'autres motifs.....	2
6 Coups et blessures volontaires suivis de mort.....	0
7 Autres coups et blessures volontaires criminels ou correctionnels.....	730
8 Prises d'otages à l'occasion de vols.....	0
9 Prises d'otages dans un autre but.....	0
10 Séquestrations.....	11
11 Menaces ou chantages pour extorsion de fonds.....	18
12 Menaces ou chantages dans un autre but.....	317
13 Atteintes à la dignité et à la personnalité.....	109
14 Violations de domicile.....	31
15 Vols à main armée contre des établissements financiers.....	0
16 Vols à main armée contre des établissements industriels ou commerciaux.....	4
17 Vols à main armée contre des entreprises de transports de fonds.....	0
18 Vols à main armée contre des particuliers à leur domicile.....	2
19 Autres vols à main armée.....	5
20 Vols avec armes blanches contre des établissements financiers, commerciaux ou industriels.....	1
21 Vols avec armes blanches contre des particuliers à leur domicile.....	3
22 Autres vols avec armes blanches.....	22
23 Vols violents sans arme contre des établissements financiers, commerciaux ou industriels.....	4
24 Vols violents sans arme contre des particuliers à leur domicile.....	2
25 Vols violents sans arme contre des femmes sur voie publique ou autre lieu public.....	50
26 Vols violents sans arme contre d'autres victimes.....	84
27 Cambriolages de locaux d'habitation principale.....	219
28 Cambriolages de résidences secondaires.....	4
29 Cambriolages de locaux industriels, commerciaux ou financiers.....	158
30 Cambriolages d'autres lieux.....	165
31 Vols avec entrée par ruse en tous lieux.....	26
32 Vols à la tire.....	237
33 Vols à l'étalage.....	255
34 Vols de véhicules de transport avec fret.....	0
35 Vols d'automobiles.....	239
36 Vols de véhicules motorisés à 2 roues.....	248
37 Vols à la roulotte.....	498
38 Vols d'accessoires sur véhicules à moteur immatriculés.....	410
39 Vols simples sur chantier.....	24
40 Vols simples sur exploitations agricoles.....	0
41 Autres vols simples contre des établissements publics ou privés.....	306
42 Autres vols simples contre des particuliers dans des locaux privés.....	572
43 Autres vols simples contre des particuliers dans des locaux ou lieux publics.....	1 152
44 Recels.....	65
45 Proxénétisme.....	0
46 Viols sur des majeur(e)s.....	11
47 Viols sur des mineur(e)s.....	21
48 Harcèlements sexuels et autres agressions sexuelles contre des majeur(e)s.....	13
49 Harcèlements sexuels et autres agressions sexuelles contre des mineur(e)s.....	29
50 Atteintes sexuelles.....	52
51 Homicides commis d'enfants de moins de 15 ans.....	0
52 Violences, mauvais traitements et abandons d'enfants.....	163
53 Délits au sujet de la garde des mineurs.....	23
54 Non versement de pension alimentaire.....	18
55 Trafic et revente sans usage de stupéfiants.....	1
56 Usage - revente de stupéfiants.....	52
57 Usage de stupéfiants.....	428
58 Autres infractions à la législation sur les stupéfiants.....	4
59 Délits de débits de boissons et infractions à la réglementation sur l'alcool et le tabac.....	2
60 Fraudes alimentaires et infractions à l'hygiène.....	0
61 Autres délits contre la santé publique et la réglementation des professions médicales.....	2
62 Incendies volontaires de biens publics.....	0
63 Incendies volontaires de biens privés.....	115
64 Attentats à l'explosif contre des biens publics.....	0
65 Attentats à l'explosif contre des biens privés.....	0
66 Autres destructions et dégradations de biens publics.....	101
67 Autres destructions et dégradations de biens privés.....	529
68 Destructions et dégradations de véhicules privés.....	730
69 Infractions aux conditions générales d'entrée et de séjour des étrangers.....	58
70 Aide à l'entrée, à la circulation et au séjour des étrangers.....	2
71 Autres infractions à la police des étrangers.....	0
72 Outrages à dépositaires de l'autorité.....	100
73 Violences à dépositaires de l'autorité.....	121
74 Port ou détention d'armes prohibées.....	144
75 Atteintes aux intérêts fondamentaux de la Nation.....	0
76 Délits des courses et des jeux.....	0
77 Délits interdiction de séjour et de paraître.....	0
78 Destructions, cruautés et autres délits envers les animaux.....	2
79 Atteintes à l'environnement.....	0
80 Chasse et pêche.....	0
81 Faux documents d'identité.....	7
82 Faux documents concernant la circulation des véhicules.....	10
83 Autres faux documents administratifs.....	3
84 Faux en écriture publique et authentique.....	3
85 Autres faux en écriture.....	19
86 Fausse monnaie.....	7
87 Contrefaçons et fraudes industrielles et commerciales.....	3
88 Contrefaçons littéraires et artistiques.....	0
89 Falsifications et usages de chèques volés.....	253
90 Falsifications et usages de cartes de crédit.....	146
91 Escroqueries et abus de confiance.....	924
92 Infractions à la législation sur les chèques.....	8
93 Travail clandestin.....	6
94 Emploi d'étranger sans titre de travail.....	1
95 Marchandage - prêt de main d'oeuvre.....	0
96 Index non utilisé.....	0
97 Index non utilisé.....	0
98 Banqueroutes, abus de biens sociaux et autres délits de société.....	5
99 Index non utilisé.....	0
100 Index non utilisé.....	0
101 Prix illicites, publicité fausse et infractions aux règles de la concurrence.....	0
102 Achats et ventes sans facture.....	1
103 Infractions à l'exercice d'une profession réglementée.....	1
104 Infractions au droit de l'urbanisme et de la construction.....	0
105 Fraudes fiscales.....	0
106 Autres délits économiques et financiers.....	0
107 Autres délits.....	344
Total des infractions	10 438

Infractions constatées dans les compagnies de gendarmerie de :	LA FLÈCHE	LE MANS	MAMERS
1 Règlements de compte entre malfaiteurs.....	0	0	0
2 Homicides pour voler et à l'occasion de vols.....	0	0	0
3 Homicides pour d'autres motifs.....	5	0	2
4 Tentatives d'homicides pour voler et à l'occasion de vols.....	0	0	0
5 Tentatives d'homicides pour d'autres motifs.....	0	0	0
6 Coups et blessures volontaires suivis de mort.....	0	0	0
7 Autres coups et blessures volontaires criminels ou correctionnels.....	245	251	149
8 Prises d'otages à l'occasion de vols.....	0	1	0
9 Prises d'otages dans un autre but.....	0	0	0
10 Séquestrations.....	0	1	0
11 Menaces ou chantages pour extorsion de fonds.....	5	7	5
12 Menaces ou chantages dans un autre but.....	61	79	29
13 Atteintes à la dignité et à la personnalité.....	46	94	55
14 Violations de domicile.....	5	18	6
15 Vols à main armée contre des établissements financiers.....	0	0	0
16 Vols à main armée contre des établissements industriels ou commerciaux.....	1	2	1
17 Vols à main armée contre des entreprises de transports de fonds.....	0	0	0
18 Vols à main armée contre des particuliers à leur domicile.....	0	0	0
19 Autres vols à main armée.....	1	3	0
20 Vols avec armes blanches contre des établissements financiers, commerciaux ou industriels.....	0	0	1
21 Vols avec armes blanches contre des particuliers à leur domicile.....	0	1	0
22 Autres vols avec armes blanches.....	2	2	0
23 Vols violents sans arme contre des établissements financiers, commerciaux ou industriels.....	0	2	0
24 Vols violents sans arme contre des particuliers à leur domicile.....	1	1	2
25 Vols violents sans arme contre des femmes sur voie publique ou autre lieu public.....	4	9	4
26 Vols violents sans arme contre d'autres victimes.....	3	7	5
27 Cambriolages de locaux d'habitation principale.....	124	207	78
28 Cambriolages de résidences secondaires.....	87	71	59
29 Cambriolages de locaux industriels, commerciaux ou financiers.....	133	181	58
30 Cambriolages d'autres lieux.....	99	132	52
31 Vols avec entrée par ruse en tous lieux.....	10	11	6
32 Vols à la tire.....	19	56	20
33 Vols à l'étagère.....	52	129	38
34 Vols de véhicules de transport avec fret.....	1	4	0
35 Vols d'automobiles.....	66	144	71
36 Vols de véhicules motorisés à 2 roues.....	100	67	58
37 Vols à la roulotte.....	161	227	85
38 Vols d'accessoires sur véhicules à moteur immatriculés.....	80	150	89
39 Vols simples sur chantier.....	39	32	24
40 Vols simples sur exploitations agricoles.....	18	34	17
41 Autres vols simples contre des établissements publics ou privés.....	107	153	82
42 Autres vols simples contre des particuliers dans des locaux privés.....	297	456	182
43 Autres vols simples contre des particuliers dans des locaux ou lieux publics.....	236	368	145
44 Recels.....	19	33	22
45 Proxénétisme.....	0	0	0
46 Vols sur des majeur(e)s.....	8	3	6
47 Vols sur des mineur(e)s.....	7	13	6
48 Harcèlements sexuels et autres agressions sexuelles contre des majeur(e)s.....	6	3	11
49 Harcèlements sexuels et autres agressions sexuelles contre des mineur(e)s.....	12	16	8
50 Atteintes sexuelles.....	22	36	10
51 Homicides commis d'enfants de moins de 15 ans.....	0	1	0
52 Violences, mauvais traitements et abandons d'enfants.....	11	26	10
53 Délits au sujet de la garde des mineurs.....	53	80	33
54 Non versement de pension alimentaire.....	11	19	1
55 Trafic et revente sans usage de stupéfiants.....	3	6	12
56 Usage - revente de stupéfiants.....	11	9	12
57 Usage de stupéfiants.....	22	42	2
58 Autres infractions à la législation sur les stupéfiants.....	7	10	9
59 Délits de débits de boissons et infractions à la réglementation sur l'alcool et le tabac.....	0	0	0
60 Fraudes alimentaires et infractions à l'hygiène.....	0	2	1
61 Autres délits contre la santé publique et la réglementation des professions médicales.....	0	1	0
62 Incendies volontaires de biens publics.....	5	12	6
63 Incendies volontaires de biens privés.....	13	20	8
64 Attentats à l'explosif contre des biens publics.....	0	0	1
65 Attentats à l'explosif contre des biens privés.....	0	0	0
66 Autres destructions et dégradations de biens publics.....	56	117	34
67 Autres destructions et dégradations de biens privés.....	54	126	31
68 Destructions et dégradations de véhicules privés.....	24	105	17
69 Infractions aux conditions générales d'entrée et de séjour des étrangers.....	7	17	0
70 Aide à l'entrée, à la circulation et au séjour des étrangers.....	1	0	0
71 Autres infractions à la police des étrangers.....	0	0	0
72 Outrages à dépositaires de l'autorité.....	30	25	11
73 Violences à dépositaires de l'autorité.....	12	18	7
74 Port ou détention d'armes prohibées.....	20	43	12
75 Atteintes aux intérêts fondamentaux de la Nation.....	0	0	2
76 Délits des courses et des jeux.....	0	0	0
77 Délits interdiction de séjour et de paraître.....	0	0	1
78 Destructions, cruautés et autres délits envers les animaux.....	13	3	2
79 Atteintes à l'environnement.....	5	20	1
80 Chasse et pêche.....	0	0	0
81 Faux documents d'identité.....	0	3	1
82 Faux documents concernant la circulation des véhicules.....	2	3	1
83 Autres faux documents administratifs.....	3	1	2
84 Faux en écriture publique et authentique.....	1	7	3
85 Autres faux en écriture.....	5	16	4
86 Fausse monnaie.....	0	4	2
87 Contrefaçons et fraudes industrielles et commerciales.....	6	2	1
88 Contrefaçons littéraires et artistiques.....	0	0	0
89 Falsifications et usages de chèques volés.....	27	42	39
90 Falsifications et usages de cartes de crédit.....	21	58	44
91 Escroqueries et abus de confiance.....	213	396	125
92 Infractions à la législation sur les chèques.....	31	14	29
93 Travail clandestin.....	8	17	0
94 Emploi d'étranger sans titre de travail.....	0	0	0
95 Marchandage - prêt de main d'oeuvre.....	0	0	0
96 Index non utilisé.....	0	0	0
97 Index non utilisé.....	0	0	0
98 Banqueroutes, abus de biens sociaux et autres délits de société.....	0	3	2
99 Index non utilisé.....	0	0	0
100 Index non utilisé.....	0	0	0
101 Prix illicites, publicité fausse et infractions aux règles de la concurrence.....	0	0	0
102 Achats et ventes sans facture.....	0	3	2
103 Infractions à l'exercice d'une profession réglementée.....	2	0	1
104 Infractions au droit de l'urbanisme et de la construction.....	0	2	1
105 Fraudes fiscales.....	0	0	0
106 Autres délits économiques et financiers.....	12	7	2
107 Autres délits.....	70	145	32
Total des infractions	2 841	4 429	1 890

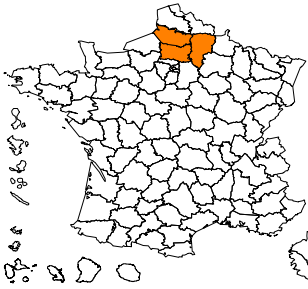
DÉPARTEMENT DE LA VENDÉE (85)

Données départementales année 2009 faits constatés (services de police et unités de gendarmerie)	Gendarmerie nationale			Police nationale			Total	
	nombre	variation	part dans le total	nombre	variation	part dans le total	nombre	variation
TOTAL DES INFRACTIONS	14 639	0,63%	69,38	6 460	6,51%	30,62	21 099	2,36%
<i>Délinquance de voie publique</i>	5 342	2,20%	65,07	2 868	-1,41%	34,93	8 210	0,91%
<i>Infractions révélées par l'action des services</i>	1 231	-14,63%	65,10	660	7,67%	34,90	1 891	-7,98%
<i>Atteintes volontaires à l'intégrité physique</i>	1 242	9,23%	64,69	678	11,33%	35,31	1 920	9,97%
<i>Atteintes aux biens</i>	9 234	3,60%	68,84	4 180	3,11%	31,16	13 414	3,45%
VOLS (y compris recels)	8 493	4,48%	74,95	2 838	4,07%	25,05	11 331	4,38%
* Vols à main armée	10	0,00%	66,67	5	66,67%	33,33	15	15,38%
* Autres vols avec violences	60	-7,69%	46,51	69	-5,48%	53,49	129	-6,52%
* Cambriolages	1 583	1,67%	80,36	387	-10,42%	19,64	1 970	-0,96%
<i>dont - résidences principales</i>	447	3,00%	76,41	138	-28,50%	23,59	585	-6,70%
<i>- résidences secondaires</i>	276	3,76%	90,49	29	31,82%	9,51	305	5,90%
<i>- locaux industriels, commerciaux ou financiers</i>	536	0,75%	85,08	94	-19,66%	14,92	630	-2,93%
* Vols avec entrée par ruse	52	-10,34%	80,00	13	-23,53%	20,00	65	-13,33%
* Vols d'automobiles et de véhicules de transport avec fret	442	20,44%	77,00	132	-6,38%	23,00	574	12,99%
* Vols de véhicules motorisés à deux roues	409	7,07%	65,76	213	-10,50%	34,24	622	0,32%
* Vols à la roulotte	1 317	4,03%	74,16	459	9,03%	25,84	1 776	5,28%
* Vols d'accessoires sur véhicules immatriculés	521	6,98%	65,29	277	10,80%	34,71	798	8,28%
* Autres vols simples	3 978	3,43%	76,13	1 247	13,67%	23,87	5 225	5,71%
<i>dont - vols au préjudice des particuliers</i>	3 177	5,13%	78,00	896	9,27%	22,00	4 073	6,01%
<i>dont - vols à la tire</i>	223	-22,03%	91,02	22	-24,14%	8,98	245	-22,22%
<i>dont - vols au préjudice d'établissements publics ou privés</i>	469	5,39%	83,01	96	6,67%	16,99	565	5,61%
<i>dont - vols à l'étalage</i>	129	-12,24%	35,05	239	36,57%	64,95	368	14,29%
* Recels	121	32,97%	77,07	36	-34,55%	22,93	157	7,53%
ESCROQUERIES ET INFRACTIONS ÉCONOMIQUES ET FINANCIÈRES	2 017	-6,49%	73,80	716	21,77%	26,20	2 733	-0,44%
* Escroqueries, faux et contrefaçons	1 873	-5,31%	72,63	706	25,18%	27,37	2 579	1,46%
<i>dont - escroqueries et abus de confiance</i>	1 241	14,06%	72,87	462	39,16%	27,13	1 703	19,93%
<i>- falsifications et usages de chèques volés</i>	359	-39,05%	63,77	204	15,91%	36,23	563	-26,41%
<i>- falsifications et usages de cartes de crédit</i>	209	-12,55%	86,36	33	-28,26%	13,64	242	-15,09%
<i>- faux en écriture (publique, authentique et autres)</i>	51	-7,27%	87,93	7	-12,50%	12,07	58	-7,94%
<i>- contrefaçons et fraudes (sauf fiscales)</i>	9	125,00%	100,00	0	-100,00%	-	9	50,00%
* Délinquance économique et financière	81	-30,77%	94,19	5	-37,50%	5,81	86	-31,20%
<i>dont - travail clandestin</i>	40	-29,82%	95,24	2	100,00%	4,76	42	-27,59%
<i>- emploi d'étranger sans titre de travail</i>	7	16,67%	100,00	0	-	-	7	16,67%
* Infractions à la législation sur les chèques sauf chèques volés	63	1,61%	92,65	5	-68,75%	7,35	68	-12,82%
CRIMES ET DÉLITS CONTRE LES PERSONNES	1 685	7,26%	72,47	640	6,31%	27,53	2 325	6,99%
* Homicides	8	-20,00%	72,73	3	0,00%	27,27	11	-15,38%
<i>dont - tentatives d'homicides</i>	5	25,00%	100,00	0	-100,00%	-	5	0,00%
* Coups et blessures volontaires	715	11,72%	72,81	267	-2,20%	27,19	982	7,56%
<i>dont - coups et blessures volontaires non suivis de mort</i>	713	11,41%	72,76	267	-2,20%	27,24	980	7,34%
* Autres atteintes contre les personnes	411	-6,80%	66,61	206	25,61%	33,39	617	1,98%
<i>dont - menaces et chantages</i>	201	1,01%	57,93	146	24,79%	42,07	347	9,81%
<i>- atteintes à la dignité et la personnalité</i>	136	-42,86%	80,95	32	-162,75%	19,05	168	-10,16%
* Atteintes aux mœurs	227	11,27%	74,92	76	40,74%	25,08	303	17,44%
<i>dont - viols</i>	65	10,17%	73,03	24	84,62%	26,97	89	23,61%
<i>dont - sur mineur(e)s</i>	45	12,50%	77,59	13	85,71%	22,41	58	23,40%
<i>dont - agressions sexuelles y compris harcèlements</i>	76	33,33%	69,72	33	37,50%	30,28	109	34,57%
<i>dont - sur mineur(e)s</i>	53	20,45%	68,83	24	100,00%	31,17	77	37,50%
<i>dont - autres atteintes sexuelles</i>	86	-2,27%	81,90	19	18,75%	18,10	105	0,96%
* Infractions contre la famille et l'enfant	324	17,39%	78,64	88	-18,52%	21,36	412	7,29%
<i>dont - violences, mauvais traitements, abandons</i>	38	-13,64%	44,71	47	14,63%	55,29	85	0,00%
AUTRES INFRACTIONS (dont Stupéfiants)	2 444	-9,14%	51,89	2 266	5,49%	48,11	4 710	-2,65%
* Infractions à la législation sur les stupéfiants	891	-20,23%	64,33	494	14,88%	35,67	1 385	-10,47%
<i>dont - trafic ou revente sans usage</i>	31	29,17%	86,11	5	0,00%	13,89	36	24,14%
<i>- usage - revente</i>	124	-24,85%	57,94	90	-16,67%	42,06	214	-21,61%
<i>- consommation</i>	693	-14,76%	63,52	398	27,16%	36,48	1 091	-3,11%
* Délits à la police des étrangers	56	51,35%	66,67	28	-20,00%	33,33	84	16,67%
<i>dont - infractions aux conditions d'entrée et de séjour</i>	49	40,00%	63,64	28	-17,65%	36,36	77	11,59%
<i>- aide à l'entrée, à la circulation et au séjour</i>	4	300,00%	100,00	0	-	-	4	300,00%
* Destructions, dégradations	862	-1,49%	38,48	1 378	-0,29%	61,52	2 240	-0,75%
<i>dont - attentats par explosifs</i>	0	-	-	0	-	-	0	-
<i>- incendies volontaires</i>	71	18,33%	49,65	72	26,32%	50,35	143	22,22%
<i>- autres destructions et dégradations de biens publics</i>	260	-7,14%	68,60	119	23,96%	31,40	379	0,80%
<i>- destructions et dégradations de véhicules privés</i>	187	-24,29%	18,91	802	-4,64%	81,09	989	-9,10%
<i>- autres destructions et dégradations de biens privés</i>	344	19,44%	47,19	385	-0,77%	52,81	729	7,84%
* Délits divers	635	-3,93%	63,44	366	21,59%	36,56	1 001	4,05%
<i>dont - faux documents (identité, circulation et autres)</i>	47	17,50%	88,68	6	-33,33%	11,32	53	8,16%
<i>- outrages à dépositaires de l'autorité</i>	62	-23,46%	44,60	77	30,51%	55,40	139	-0,71%
<i>- violences à dépositaires de l'autorité</i>	65	35,42%	44,22	82	36,67%	55,78	147	36,11%
<i>- port ou détention d'armes prohibées</i>	34	-43,33%	26,98	92	16,46%	73,02	126	-9,35%
<i>- pêche, chasse et atteintes à l'environnement</i>	32	14,29%	94,12	2	-33,33%	5,88	34	9,68%
<i>- autres délits divers non spécifiés</i>	368	0,27%	77,80	105	20,69%	22,20	473	4,19%

Infractions constatées dans les circonscriptions de :	LA ROCHE-	LES SABLES-
	SUR-YON	D'OLONNE
1 Règlements de compte entre malfaiteurs.....	0	0
2 Homicides pour voler et à l'occasion de vols.....	0	0
3 Homicides pour d'autres motifs.....	2	1
4 Tentatives d'homicides pour voler et à l'occasion de vols.....	0	0
5 Tentatives d'homicides pour d'autres motifs.....	0	0
6 Coups et blessures volontaires suivis de mort.....	0	0
7 Autres coups et blessures volontaires criminels ou correctionnels.....	174	93
8 Prises d'otages à l'occasion de vols.....	0	0
9 Prises d'otages dans un autre but.....	0	0
10 Séquestrations.....	2	0
11 Menaces ou chantages pour extorsion de fonds.....	10	1
12 Menaces ou chantages dans un autre but.....	72	63
13 Atteintes à la dignité et à la personnalité.....	13	19
14 Violations de domicile.....	15	11
15 Vols à main armée contre des établissements financiers.....	1	0
16 Vols à main armée contre des établissements industriels ou commerciaux.....	3	1
17 Vols à main armée contre des entreprises de transports de fonds.....	0	0
18 Vols à main armée contre des particuliers à leur domicile.....	0	0
19 Autres vols à main armée.....	0	0
20 Vols avec armes blanches contre des établissements financiers, commerciaux ou industriels.....	2	1
21 Vols avec armes blanches contre des particuliers à leur domicile.....	1	0
22 Autres vols avec armes blanches.....	4	0
23 Vols violents sans arme contre des établissements financiers, commerciaux ou industriels.....	1	1
24 Vols violents sans arme contre des particuliers à leur domicile.....	1	0
25 Vols violents sans arme contre des femmes sur voie publique ou autre lieu public.....	8	9
26 Vols violents sans arme contre d'autres victimes.....	26	15
27 Cambriolages de locaux d'habitation principale.....	93	45
28 Cambriolages de résidences secondaires.....	1	28
29 Cambriolages de locaux industriels, commerciaux ou financiers.....	64	30
30 Cambriolages d'autres lieux.....	76	50
31 Vols avec entrée par ruse en tous lieux.....	8	5
32 Vols à la tire.....	11	11
33 Vols à l'étalage.....	145	94
34 Vols de véhicules de transport avec fret.....	0	0
35 Vols d'automobiles.....	85	47
36 Vols de véhicules motorisés à 2 roues.....	116	97
37 Vols à la roulotte.....	309	150
38 Vols d'accessoires sur véhicules à moteur immatriculés.....	148	129
39 Vols simples sur chantier.....	6	9
40 Vols simples sur exploitations agricoles.....	0	1
41 Autres vols simples contre des établissements publics ou privés.....	72	24
42 Autres vols simples contre des particuliers dans des locaux privés.....	134	215
43 Autres vols simples contre des particuliers dans des locaux ou lieux publics.....	340	185
44 Recels.....	18	18
45 Proxénéritisme.....	0	0
46 Viols sur des majeur(e)s.....	9	2
47 Viols sur des mineur(e)s.....	9	4
48 Harcèlements sexuels et autres agressions sexuelles contre des majeur(e)s.....	6	3
49 Harcèlements sexuels et autres agressions sexuelles contre des mineur(e)s.....	16	8
50 Atteintes sexuelles.....	6	13
51 Homicides commis d'enfants de moins de 15 ans.....	0	0
52 Violences, mauvais traitements et abandons d'enfants.....	41	6
53 Délits au sujet de la garde des mineurs.....	8	15
54 Non versement de pension alimentaire.....	7	11
55 Trafic et revente sans usage de stupéfiants.....	5	0
56 Usage - revente de stupéfiants.....	71	16
57 Usage de stupéfiants.....	235	155
58 Autres infractions à la législation sur les stupéfiants.....	1	0
59 Délits de délits de boissons et infractions à la réglementation sur l'alcool et le tabac.....	0	0
60 Fraudes alimentaires et infractions à l'hygiène.....	0	0
61 Autres délits contre la santé publique et la réglementation des professions médicales.....	0	0
62 Incendies volontaires de biens publics.....	20	3
63 Incendies volontaires de biens privés.....	39	10
64 Attentats à l'explosif contre des biens publics.....	0	0
65 Attentats à l'explosif contre des biens privés.....	0	0
66 Autres destructions et dégradations de biens publics.....	100	19
67 Autres destructions et dégradations de biens privés.....	191	194
68 Destructions et dégradations de véhicules privés.....	469	333
69 Infractions aux conditions générales d'entrée et de séjour des étrangers.....	22	6
70 Aide à l'entrée, à la circulation et au séjour des étrangers.....	0	0
71 Autres infractions à la police des étrangers.....	0	0
72 Outrages à dépositaires de l'autorité.....	45	32
73 Violences à dépositaires de l'autorité.....	59	23
74 Port ou détention d'armes prohibées.....	42	49
75 Atteintes aux intérêts fondamentaux de la Nation.....	0	0
76 Délits des courses et des jeux.....	0	0
77 Délits interdiction de séjour et de paraître.....	0	0
78 Destructions, cruautés et autres délits envers les animaux.....	2	0
79 Atteintes à l'environnement.....	0	2
80 Chasse et pêche.....	0	0
81 Faux documents d'identité.....	3	1
82 Faux documents concernant la circulation des véhicules.....	1	1
83 Autres faux documents administratifs.....	0	0
84 Faux en écriture publique et authentique.....	0	1
85 Autres faux en écriture.....	5	1
86 Fausse monnaie.....	0	0
87 Contrefaçons et fraudes industrielles et commerciales.....	0	0
88 Contrefaçons littéraires et artistiques.....	0	0
89 Falsifications et usages de chèques volés.....	160	44
90 Falsifications et usages de cartes de crédit.....	29	4
91 Escroqueries et abus de confiance.....	242	212
92 Infractions à la législation sur les chèques.....	0	5
93 Travail clandestin.....	1	1
94 Emploi d'étranger sans titre de travail.....	0	0
95 Marchandage - prêt de main d'oeuvre.....	0	0
96 Index non utilisé.....	0	0
97 Index non utilisé.....	0	0
98 Banqueroutes, abus de biens sociaux et autres délits de société.....	1	0
99 Index non utilisé.....	0	0
100 Index non utilisé.....	0	0
101 Prix illicites, publicité fausse et infractions aux règles de la concurrence.....	0	0
102 Achats et ventes sans facture.....	0	0
103 Infractions à l'exercice d'une profession réglementée.....	0	0
104 Infractions au droit de l'urbanisme et de la construction.....	0	0
105 Fraudes fiscales.....	0	0
106 Autres délits économiques et financiers.....	0	0
107 Autres délits.....	65	39
Total des infractions	3 871	2 566

Infractions constatées dans les compagnies de gendarmerie de :	FONTENAY-	LA ROCHE-	LES SABLES-
	LE-COMTE	SUR-YON	D'OLONNE
1 Règlements de compte entre malfaiteurs.....	0	0	0
2 Homicides pour voler et à l'occasion de vols.....	0	0	0
3 Homicides pour d'autres motifs.....	0	2	1
4 Tentatives d'homicides pour voler et à l'occasion de vols.....	0	0	1
5 Tentatives d'homicides pour d'autres motifs.....	0	2	2
6 Coups et blessures volontaires suivis de mort.....	1	0	1
7 Autres coups et blessures volontaires criminels ou correctionnels.....	177	288	246
8 Prises d'otages à l'occasion de vols.....	0	0	0
9 Prises d'otages dans un autre but.....	0	0	0
10 Séquestrations.....	1	3	0
11 Menaces ou chantages pour extorsion de fonds.....	4	11	4
12 Menaces ou chantages dans un autre but.....	54	58	70
13 Atteintes à la dignité et à la personnalité.....	46	62	27
14 Violations de domicile.....	19	12	39
15 Vols à main armée contre des établissements financiers.....	1	0	2
16 Vols à main armée contre des établissements industriels ou commerciaux.....	0	1	2
17 Vols à main armée contre des entreprises de transports de fonds.....	0	0	0
18 Vols à main armée contre des particuliers à leur domicile.....	0	0	2
19 Autres vols à main armée.....	1	0	1
20 Vols avec armes blanches contre des établissements financiers, commerciaux ou industriels.....	1	0	0
21 Vols avec armes blanches contre des particuliers à leur domicile.....	1	3	2
22 Autres vols avec armes blanches.....	0	1	2
23 Vols violents sans arme contre des établissements financiers, commerciaux ou industriels.....	0	0	2
24 Vols violents sans arme contre des particuliers à leur domicile.....	3	0	3
25 Vols violents sans arme contre des femmes sur voie publique ou autre lieu public.....	2	1	10
26 Vols violents sans arme contre d'autres victimes.....	9	8	12
27 Cambriolages de locaux d'habitation principale.....	99	180	168
28 Cambriolages de résidences secondaires.....	48	17	211
29 Cambriolages de locaux industriels, commerciaux ou financiers.....	85	211	240
30 Cambriolages d'autres lieux.....	101	115	108
31 Vols avec entrée par ruse en tous lieux.....	21	15	16
32 Vols à la tire.....	44	50	129
33 Vols à l'étalage.....	48	39	41
34 Vols de véhicules de transport avec fret.....	0	0	0
35 Vols d'automobiles.....	118	161	162
36 Vols de véhicules motorisés à 2 roues.....	112	141	156
37 Vols à la roulotte.....	271	425	620
38 Vols d'accessoires sur véhicules à moteur immatriculés.....	124	185	210
39 Vols simples sur chantier.....	26	62	45
40 Vols simples sur exploitations agricoles.....	33	21	16
41 Autres vols simples contre des établissements publics ou privés.....	111	193	165
42 Autres vols simples contre des particuliers dans des locaux privés.....	318	467	778
43 Autres vols simples contre des particuliers dans des locaux ou lieux publics.....	285	365	739
44 Recels.....	32	53	35
45 Proxénétisme.....	0	0	0
46 Viols sur des majeur(e)s.....	8	6	6
47 Viols sur des mineur(e)s.....	16	15	14
48 Harcèlements sexuels et autres agressions sexuelles contre des majeur(e)s.....	3	12	8
49 Harcèlements sexuels et autres agressions sexuelles contre des mineur(e)s.....	17	17	19
50 Atteintes sexuelles.....	21	30	35
51 Homicides commis d'enfants de moins de 15 ans.....	0	0	0
52 Violences, mauvais traitements et abandons d'enfants.....	9	18	11
53 Délits au sujet de la garde des mineurs.....	41	64	81
54 Non versement de pension alimentaire.....	31	27	42
55 Trafic et revente sans usage de stupéfiants.....	4	16	10
56 Usage - revente de stupéfiants.....	31	60	26
57 Usage de stupéfiants.....	75	218	187
58 Autres infractions à la législation sur les stupéfiants.....	11	12	20
59 Délits de débits de boissons et infractions à la réglementation sur l'alcool et le tabac.....	1	0	1
60 Fraudes alimentaires et infractions à l'hygiène.....	0	0	1
61 Autres délits contre la santé publique et la réglementation des professions médicales.....	0	0	0
62 Incendies volontaires de biens publics.....	5	4	2
63 Incendies volontaires de biens privés.....	13	23	24
64 Attentats à l'explosif contre des biens publics.....	0	0	0
65 Attentats à l'explosif contre des biens privés.....	0	0	0
66 Autres destructions et dégradations de biens publics.....	36	124	100
67 Autres destructions et dégradations de biens privés.....	35	130	176
68 Destructions et dégradations de véhicules privés.....	33	61	93
69 Infractions aux conditions générales d'entrée et de séjour des étrangers.....	11	24	12
70 Aide à l'entrée, à la circulation et au séjour des étrangers.....	0	2	2
71 Autres infractions à la police des étrangers.....	0	1	2
72 Outrages à dépositaires de l'autorité.....	10	21	30
73 Violences à dépositaires de l'autorité.....	19	15	29
74 Port ou détention d'armes prohibées.....	9	11	14
75 Atteintes aux intérêts fondamentaux de la Nation.....	1	1	0
76 Délits des courses et des jeux.....	0	0	0
77 Délits interdiction de séjour et de paraître.....	0	0	0
78 Destructions, cruautés et autres délits envers les animaux.....	7	9	5
79 Atteintes à l'environnement.....	3	9	7
80 Chasse et pêche.....	0	4	8
81 Faux documents d'identité.....	3	13	1
82 Faux documents concernant la circulation des véhicules.....	2	7	2
83 Autres faux documents administratifs.....	2	4	9
84 Faux en écriture publique et authentique.....	4	3	7
85 Autres faux en écriture.....	10	14	13
86 Fausse monnaie.....	0	3	1
87 Contrefaçons et fraudes industrielles et commerciales.....	3	3	3
88 Contrefaçons littéraires et artistiques.....	0	0	0
89 Falsifications et usages de chèques volés.....	137	107	115
90 Falsifications et usages de cartes de crédit.....	35	69	105
91 Escroqueries et abus de confiance.....	276	508	453
92 Infractions à la législation sur les chèques.....	18	14	31
93 Travail clandestin.....	7	11	17
94 Emploi d'étranger sans titre de travail.....	0	1	5
95 Marchandage - prêt de main d'oeuvre.....	0	0	1
96 Index non utilisé.....	0	0	0
97 Index non utilisé.....	0	0	0
98 Banqueroutes, abus de biens sociaux et autres délits de société.....	0	2	2
99 Index non utilisé.....	0	0	0
100 Index non utilisé.....	0	0	0
101 Prix illicites, publicité fausse et infractions aux règles de la concurrence.....	2	1	1
102 Achats et ventes sans facture.....	2	2	0
103 Infractions à l'exercice d'une profession réglementée.....	2	2	3
104 Infractions au droit de l'urbanisme et de la construction.....	0	2	1
105 Fraudes fiscales.....	0	2	0
106 Autres délits économiques et financiers.....	0	8	1
107 Autres délits.....	67	155	139
Total des infractions	3 216	5 017	6 143

PICARDIE



Part de la criminalité de la région dans le total national



Année 2009

Population de la région (insee au 01 01 2009) : 1 894 355
 Taux de criminalité pour 1000 habitants : 51,16
 Rang national - taux de criminalité (sur 22) : 7
 Total des personnes mises en cause : 35 163
 Total des personnes mineures mises en cause : 7 271
 Part des mineur(e)s dans le total des mis(es) en cause : 20,68%

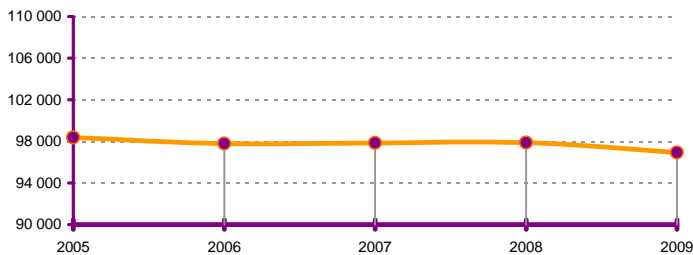
DÉPARTEMENT DE L' AISNE (02) Année 2009

Population au 01 01 2009 :	Taux de criminalité :	Rang sur 96
537 061	47,14	39
Personnes mises en cause	Mineurs mis en cause	Parts des mineurs
8 962	1 807	20,16%

	Année	2008	2009	variation
TOTAL DES INFRACTIONS		26 659	25 315	-5,04%
<i>Délinquance de proximité</i>		10 520	9 478	-9,90%
<i>Criminalité organisée et délinquance spécialisée</i>		141	166	17,73%
<i>Infractions révélées par l'action des services</i>		2 347	2 473	5,37%
<i>Escroqueries et infractions économiques et financières</i>		2 944	3 021	2,62%
<i>Atteintes volontaires à l'intégrité physique</i>		3 567	3 516	-1,43%
<i>Atteintes aux biens</i>		15 955	14 388	-9,82%

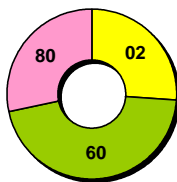
Données régionales (services de police et unités de gendarmerie)	Année		
	2008	2009	variation
TOTAL DES INFRACTIONS	97 873	96 924	-0,97%
<i>Délinquance de proximité</i>	38 792	38 334	-1,18%
<i>Criminalité organisée et délinquance spécialisée</i>	702	688	-1,99%
<i>Infractions révélées par l'action des services</i>	8 921	8 714	-2,32%
<i>Escroqueries et infractions économiques et financières</i>	10 401	10 547	1,40%
<i>Atteintes volontaires à l'intégrité physique</i>	13 321	13 841	3,90%
<i>Atteintes aux biens</i>	58 828	57 705	-1,91%

Evolution de la criminalité constatée dans la région



Départements de la région

Année 2009	variations	parts dans la région
02 Aisne	-5,04%	26,12%
60 Oise	2,33%	45,45%
80 Somme	-2,16%	28,43%



Données Métropolitaines

Année 2009

Population au 01 01 2009 (insee) : 62 450 000
 Taux de criminalité pour 1000 habitants : 56,39
 Total des personnes mises en cause : 1 174 837
 Total des personnes mineures mises en cause : 214 612
 Part des mineur(e)s dans le total des mis(es) en cause : 18,27%

DÉPARTEMENT DE LA SOMME (80) Année 2009

Population au 01 01 2009 :	Taux de criminalité :	Rang sur 96
564 319	48,83	35
Personnes mises en cause	Mineurs mis en cause	Parts des mineurs
11 390	2 609	22,91%

	Année	2008	2009	variation
TOTAL DES INFRACTIONS		28 164	27 557	-2,16%
<i>Délinquance de proximité</i>		10 009	9 686	-3,23%
<i>Criminalité organisée et délinquance spécialisée</i>		131	131	0,00%
<i>Infractions révélées par l'action des services</i>		2 411	2 118	-12,15%
<i>Escroqueries et infractions économiques et financières</i>		2 821	2 732	-3,15%
<i>Atteintes volontaires à l'intégrité physique</i>		4 166	4 624	10,99%
<i>Atteintes aux biens</i>		16 648	16 110	-3,23%

	Année		
	2008	2009	variation
TOTAL DES INFRACTIONS	3 558 329	3 521 256	-1,04%
<i>Délinquance de proximité</i>	1 526 753	1 504 937	-1,43%
<i>Criminalité organisée et délinquance spécialisée</i>	31 272	30 782	-1,57%
<i>Infractions révélées par l'action des services</i>	384 784	372 264	-3,25%
<i>Escroqueries et infractions économiques et financières</i>	381 032	370 728	-2,70%
<i>Atteintes volontaires à l'intégrité physique</i>	443 671	455 911	2,76%
<i>Atteintes aux biens</i>	2 243 498	2 227 649	-0,71%

DÉPARTEMENT DE L' AISNE (02)

Données départementales année 2009 faits constatés (services de police et unités de gendarmerie)	Gendarmerie nationale			Police nationale			Total	
	nombre	variation	part dans le total	nombre	variation	part dans le total	nombre	variation
TOTAL DES INFRACTIONS	12 262	-2,22%	48,44	13 053	-7,55%	51,56	25 315	-5,04%
<i>Délinquance de voie publique</i>	4 810	-5,54%	50,75	4 668	-14,00%	49,25	9 478	-9,90%
<i>Infractions révélées par l'action des services</i>	855	-3,72%	34,57	1 618	10,90%	65,43	2 473	5,37%
<i>Atteintes volontaires à l'intégrité physique</i>	1 389	7,59%	39,51	2 127	-6,55%	60,49	3 516	-1,43%
<i>Atteintes aux biens</i>	7 445	-6,94%	51,74	6 943	-12,72%	48,26	14 388	-9,82%
VOLS (y compris recels)	6 707	-6,12%	56,28	5 211	-10,83%	43,72	11 918	-8,24%
* Vols à main armée	27	68,75%	56,25	21	-30,00%	43,75	48	4,35%
* Autres vols avec violences	53	-8,62%	17,67	247	-4,26%	82,33	300	-5,06%
* Cambriolages	1 521	-3,18%	61,53	951	10,84%	38,47	2 472	1,77%
<i>dont - résidences principales</i>	779	0,39%	61,53	487	17,92%	38,47	1 266	6,48%
<i>- résidences secondaires</i>	130	12,07%	95,59	6	-25,00%	4,41	136	9,68%
<i>- locaux industriels, commerciaux ou financiers</i>	296	-3,90%	56,27	230	5,50%	43,73	526	0,00%
* Vols avec entrée par ruse	31	-18,42%	37,35	52	20,93%	62,65	83	2,47%
* Vols d'automobiles et de véhicules de transport avec fret	749	9,02%	64,40	414	-21,59%	35,60	1 163	-4,28%
* Vols de véhicules motorisés à deux roues	192	-20,99%	44,86	236	-21,59%	55,14	428	-21,32%
* Vols à la roulotte	870	-14,12%	61,05	555	-20,60%	38,95	1 425	-16,76%
* Vols d'accessoires sur véhicules immatriculés	528	-2,40%	50,57	516	-24,23%	49,43	1 044	-14,57%
* Autres vols simples	2 637	-7,99%	55,77	2 091	-9,75%	44,23	4 728	-8,78%
<i>dont - vols au préjudice des particuliers</i>	1 828	-5,33%	54,49	1 527	-8,51%	45,51	3 355	-6,81%
<i>dont - vols à la tire</i>	152	-1,30%	52,60	137	1,48%	47,40	289	0,00%
<i>dont - vols au préjudice d'établissements publics ou privés</i>	340	-22,73%	55,65	271	-17,63%	44,35	611	-20,55%
<i>dont - vols à l'étalage</i>	166	24,81%	38,60	264	-6,71%	61,40	430	3,37%
* Recels	99	-10,81%	43,61	128	-0,78%	56,39	227	-5,42%
ESCROQUERIES ET INFRACTIONS ÉCONOMIQUES ET FINANCIÈRES	1 375	10,26%	45,51	1 646	-3,01%	54,49	3 021	2,62%
* Escroqueries, faux et contrefaçons	1 307	12,19%	45,65	1 556	-4,89%	54,35	2 863	2,21%
<i>dont - escroqueries et abus de confiance</i>	899	3,21%	50,88	868	13,32%	49,12	1 767	7,94%
<i>- falsifications et usages de chèques volés</i>	162	37,29%	29,29	391	-36,73%	70,71	553	-24,86%
<i>- falsifications et usages de cartes de crédit</i>	192	44,36%	41,56	270	21,62%	58,44	462	30,14%
<i>- faux en écriture (publique, authentique et autres)</i>	44	41,94%	75,86	14	-39,13%	24,14	58	7,41%
<i>- contrefaçons et fraudes (sauf fiscales)</i>	2	-71,43%	20,00	8	33,33%	80,00	10	-23,08%
* Délinquance économique et financière	54	-5,26%	58,06	39	-4,88%	41,94	93	-5,10%
<i>dont - travail clandestin</i>	27	-3,57%	57,45	20	42,86%	42,55	47	11,90%
<i>- emploi d'étranger sans titre de travail</i>	1	0,00%	16,67	5	-68,75%	83,33	6	-64,71%
* Infractions à la législation sur les chèques sauf chèques volés	14	-44,00%	21,54	51	155,00%	78,46	65	44,44%
CRIMES ET DÉLITS CONTRE LES PERSONNES	1 867	10,28%	46,02	2 190	-5,89%	53,98	4 057	0,92%
* Homicides	5	-50,00%	45,45	6	50,00%	54,55	11	-21,43%
<i>dont - tentatives d'homicides</i>	2	-50,00%	66,67	1	0,00%	33,33	3	-40,00%
* Coups et blessures volontaires	909	9,39%	44,41	1 138	-6,18%	55,59	2 047	0,15%
<i>dont - coups et blessures volontaires non suivis de mort</i>	909	9,78%	44,43	1 137	-6,19%	55,57	2 046	0,29%
* Autres atteintes contre les personnes	427	7,56%	40,59	625	-8,76%	59,41	1 052	-2,77%
<i>dont - menaces et chantages</i>	181	-1,09%	31,81	388	-10,39%	68,19	569	-7,63%
<i>- atteintes à la dignité et la personnalité</i>	204	-14,29%	54,40	171	2,40%	45,60	375	-7,41%
* Atteintes aux moeurs	198	26,92%	52,24	181	1,69%	47,76	379	13,47%
<i>dont - viols</i>	61	56,41%	61,00	39	30,00%	39,00	100	44,93%
<i>dont - sur mineur(e)s</i>	46	84,00%	68,66	21	31,25%	31,34	67	63,41%
<i>dont - agressions sexuelles y compris harcèlements</i>	60	33,33%	44,78	74	-18,68%	55,22	134	-1,47%
<i>dont - sur mineur(e)s</i>	43	30,30%	43,00	57	-14,93%	57,00	100	0,00%
<i>dont - autres atteintes sexuelles</i>	77	10,00%	53,10	68	21,43%	46,90	145	15,08%
* Infractions contre la famille et l'enfant	328	9,70%	57,75	240	-2,83%	42,25	568	4,03%
<i>dont - violences, mauvais traitements, abandons</i>	53	-17,19%	41,73	74	0,00%	58,27	127	-7,97%
AUTRES INFRACTIONS (dont Stupéfiants)	2 313	-5,82%	36,60	4 006	-5,76%	63,40	6 319	-5,79%
* Infractions à la législation sur les stupéfiants	569	-4,05%	33,77	1 116	19,10%	66,23	1 685	10,13%
<i>dont - trafic ou revente sans usage</i>	15	66,67%	46,88	17	13,33%	53,13	32	33,33%
<i>- usage - revente</i>	74	-11,90%	36,82	127	-11,81%	63,18	201	-11,84%
<i>- consommation</i>	387	-4,68%	28,60	966	25,95%	71,40	1 353	15,35%
* Délits à la police des étrangers	49	-23,44%	41,53	69	-25,81%	58,47	118	-24,84%
<i>dont - infractions aux conditions d'entrée et de séjour</i>	40	-21,57%	39,60	61	-22,78%	60,40	101	-22,31%
<i>- aide à l'entrée, à la circulation et au séjour</i>	4	-50,00%	40,00	6	200,00%	60,00	10	0,00%
* Destructions, dégradations	837	-13,44%	31,03	1 860	-16,96%	68,97	2 697	-15,90%
<i>dont - attentats par explosifs</i>	0	-	-	0	-	-	0	-
<i>- incendies volontaires</i>	101	-31,76%	28,29	256	-11,72%	71,71	357	-18,49%
<i>- autres destructions et dégradations de biens publics</i>	244	-3,56%	57,68	179	-13,11%	42,32	423	-7,84%
<i>- destructions et dégradations de véhicules privés</i>	226	-11,37%	20,68	867	-16,55%	79,32	1 093	-15,53%
<i>- autres destructions et dégradations de biens privés</i>	266	-14,47%	32,28	558	-20,85%	67,72	824	-18,90%
* Délits divers	858	3,13%	47,17	961	-2,04%	52,83	1 819	0,33%
<i>dont - faux documents (identité, circulation et autres)</i>	24	0,00%	44,44	30	36,36%	55,56	54	17,39%
<i>- outrages à dépositaires de l'autorité</i>	101	16,09%	41,22	144	-8,86%	58,78	245	0,00%
<i>- violences à dépositaires de l'autorité</i>	34	-19,05%	20,99	128	-3,76%	79,01	162	-7,43%
<i>- port ou détention d'armes prohibées</i>	65	32,65%	21,74	234	-3,70%	78,26	299	2,40%
<i>- pêche, chasse et atteintes à l'environnement</i>	17	13,33%	60,71	11	175,00%	39,29	28	47,37%
<i>- autres délits divers non spécifiés</i>	586	0,51%	60,29	386	-3,50%	39,71	972	-1,12%

Infractions constatées dans les circonscriptions de :	LAON	CHÂTEAU- THIERRY	SAINT-QUENTIN	SOISSONS	TERGNIER- LA-FÈRE
	1 Règlements de compte entre malfaiteurs.....	0	0	0	0
2 Homicides pour voler et à l'occasion de vols.....	0	0	0	0	0
3 Homicides pour d'autres motifs.....	2	0	2	0	0
4 Tentatives d'homicides pour voler et à l'occasion de vols.....	0	0	0	0	0
5 Tentatives d'homicides pour d'autres motifs.....	1	0	0	0	0
6 Coups et blessures volontaires suivis de mort.....	0	0	0	1	0
7 Autres coups et blessures volontaires criminels ou correctionnels.....	168	124	468	258	117
8 Prises d'otages à l'occasion de vols.....	0	0	0	0	0
9 Prises d'otages dans un autre but.....	0	0	0	0	0
10 Séquestrations.....	1	0	7	2	0
11 Menaces ou chantages pour extorsion de fonds.....	6	1	15	4	3
12 Menaces ou chantages dans un autre but.....	44	41	170	62	42
13 Atteintes à la dignité et à la personnalité.....	28	11	92	28	12
14 Violations de domicile.....	4	4	31	7	8
15 Vols à main armée contre des établissements financiers.....	0	0	0	0	0
16 Vols à main armée contre des établissements industriels ou commerciaux.....	3	2	3	0	1
17 Vols à main armée contre des entreprises de transports de fonds.....	0	0	0	0	0
18 Vols à main armée contre des particuliers à leur domicile.....	0	0	2	1	0
19 Autres vols à main armée.....	1	0	0	6	0
20 Vols avec armes blanches contre des établissements financiers, commerciaux ou industriels.....	1	1	3	1	0
21 Vols avec armes blanches contre des particuliers à leur domicile.....	0	0	1	0	0
22 Autres vols avec armes blanches.....	5	0	5	3	0
23 Vols violents sans arme contre des établissements financiers, commerciaux ou industriels.....	1	0	4	2	0
24 Vols violents sans arme contre des particuliers à leur domicile.....	1	0	7	0	0
25 Vols violents sans arme contre des femmes sur voie publique ou autre lieu public.....	9	11	61	25	5
26 Vols violents sans arme contre d'autres victimes.....	16	9	45	20	11
27 Cambriolages de locaux d'habitation principale.....	99	23	186	143	36
28 Cambriolages de résidences secondaires.....	2	0	0	3	1
29 Cambriolages de locaux industriels, commerciaux ou financiers.....	35	18	83	66	28
30 Cambriolages d'autres lieux.....	81	24	60	56	7
31 Vols avec entrée par ruse en tous lieux.....	3	16	27	6	0
32 Vols à la tire.....	29	15	80	6	7
33 Vols à l'étalage.....	32	21	98	93	20
34 Vols de véhicules de transport avec fret.....	0	0	0	1	0
35 Vols d'automobiles.....	110	36	103	106	58
36 Vols de véhicules motorisés à 2 roues.....	56	37	73	44	26
37 Vols à la roulotte.....	179	47	171	140	18
38 Vols d'accessoires sur véhicules à moteur immatriculés.....	148	36	218	62	52
39 Vols simples sur chantier.....	12	5	0	8	2
40 Vols simples sur exploitations agricoles.....	2	0	0	0	0
41 Autres vols simples contre des établissements publics ou privés.....	37	20	134	66	14
42 Autres vols simples contre des particuliers dans des locaux privés.....	95	54	199	145	67
43 Autres vols simples contre des particuliers dans des locaux ou lieux publics.....	194	111	321	149	55
44 Recels.....	32	8	42	27	18
45 Proxénétisme.....	0	0	0	0	0
46 Vols sur des majeur(e)s.....	4	4	5	4	1
47 Vols sur des mineur(e)s.....	13	2	1	2	3
48 Harcèlements sexuels et autres agressions sexuelles contre des majeur(e)s.....	2	1	10	2	2
49 Harcèlements sexuels et autres agressions sexuelles contre des mineur(e)s.....	15	1	28	8	5
50 Atteintes sexuelles.....	6	11	24	16	8
51 Homicides commis d'enfants de moins de 15 ans.....	0	0	0	0	0
52 Violences, mauvais traitements et abandons d'enfants.....	11	12	28	9	14
53 Délits au sujet de la garde des mineurs.....	18	2	68	17	8
54 Non versement de pension alimentaire.....	12	4	25	7	5
55 Trafic et revente sans usage de stupéfiants.....	2	1	1	7	0
56 Usage - revente de stupéfiants.....	22	3	41	35	25
57 Usage de stupéfiants.....	156	112	304	177	213
58 Autres infractions à la législation sur les stupéfiants.....	2	0	2	2	0
59 Délits de débits de boissons et infractions à la réglementation sur l'alcool et le tabac.....	1	0	1	2	0
60 Fraudes alimentaires et infractions à l'hygiène.....	1	0	4	0	0
61 Autres délits contre la santé publique et la réglementation des professions médicales.....	0	0	0	0	0
62 Incendies volontaires de biens publics.....	15	0	11	1	3
63 Incendies volontaires de biens privés.....	30	23	124	40	9
64 Attentats à l'explosif contre des biens publics.....	0	0	0	0	0
65 Attentats à l'explosif contre des biens privés.....	0	0	0	0	0
66 Autres destructions et dégradations de biens publics.....	65	19	56	29	10
67 Autres destructions et dégradations de biens privés.....	123	42	247	119	27
68 Destructions et dégradations de véhicules privés.....	211	37	355	187	77
69 Infractions aux conditions générales d'entrée et de séjour des étrangers.....	18	6	13	16	7
70 Aide à l'entrée, à la circulation et au séjour des étrangers.....	5	0	0	0	0
71 Autres infractions à la police des étrangers.....	1	0	0	1	0
72 Outrages à dépositaires de l'autorité.....	16	31	62	24	11
73 Violences à dépositaires de l'autorité.....	33	19	50	18	8
74 Port ou détention d'armes prohibées.....	38	26	99	32	39
75 Atteintes aux intérêts fondamentaux de la Nation.....	0	0	1	2	0
76 Délits des courses et des jeux.....	0	0	0	0	0
77 Délits interdiction de séjour et de paraître.....	0	0	0	0	0
78 Destructions, cruautés et autres délits envers les animaux.....	3	1	5	6	1
79 Atteintes à l'environnement.....	0	1	4	0	1
80 Chasse et pêche.....	0	0	2	3	0
81 Faux documents d'identité.....	2	2	1	3	0
82 Faux documents concernant la circulation des véhicules.....	1	1	2	5	2
83 Autres faux documents administratifs.....	2	3	1	1	3
84 Faux en écriture publique et authentique.....	0	1	0	1	0
85 Autres faux en écriture.....	2	1	0	5	3
86 Fausse monnaie.....	2	0	3	0	0
87 Contrefaçons et fraudes industrielles et commerciales.....	0	0	7	0	1
88 Contrefaçons littéraires et artistiques.....	0	0	0	0	0
89 Falsifications et usages de chèques volés.....	115	11	153	62	45
90 Falsifications et usages de cartes de crédit.....	34	7	60	132	37
91 Escroqueries et abus de confiance.....	168	112	417	120	46
92 Infractions à la législation sur les chèques.....	16	1	4	19	11
93 Travail clandestin.....	2	1	9	1	7
94 Emploi d'étranger sans titre de travail.....	2	0	1	1	0
95 Marchandage - prêt de main d'oeuvre.....	1	0	0	0	0
96 Index non utilisé.....	0	0	0	0	0
97 Index non utilisé.....	0	0	0	0	0
98 Banqueroutes, abus de biens sociaux et autres délits de société.....	0	1	0	0	0
99 Index non utilisé.....	0	0	0	0	0
100 Index non utilisé.....	0	0	0	0	0
101 Prix illicites, publicité fausse et infractions aux règles de la concurrence.....	1	0	2	0	0
102 Achats et ventes sans facture.....	0	0	0	0	0
103 Infractions à l'exercice d'une profession réglementée.....	0	0	0	0	0
104 Infractions au droit de l'urbanisme et de la construction.....	0	0	0	1	0
105 Fraudes fiscales.....	0	0	0	0	1
106 Autres délits économiques et financiers.....	0	0	0	3	0
107 Autres délits.....	43	45	182	55	58
Total des infractions	2 651	1 219	5 124	2 716	1 299

Infractions constatées dans les compagnies de gendarmerie de :	CHÂTEAU-	LAON	SOISSONS	SAINT-	VERVINS
	THIERRY			QUENTIN	
1 Règlements de compte entre malfaiteurs.....	0	0	0	0	0
2 Homicides pour voler et à l'occasion de vols.....	0	0	0	0	0
3 Homicides pour d'autres motifs.....	0	0	1	0	0
4 Tentatives d'homicides pour voler et à l'occasion de vols.....	0	0	0	0	0
5 Tentatives d'homicides pour d'autres motifs.....	1	1	0	0	0
6 Coups et blessures volontaires suivis de mort.....	0	0	0	0	0
7 Autres coups et blessures volontaires criminels ou correctionnels.....	97	279	105	241	186
8 Prises d'otages à l'occasion de vols.....	0	0	0	0	0
9 Prises d'otages dans un autre but.....	0	0	0	0	0
10 Séquestrations.....	2	3	0	1	0
11 Menaces ou chantages pour extorsion de fonds.....	1	6	4	5	2
12 Menaces ou chantages dans un autre but.....	20	40	25	38	39
13 Atteintes à la dignité et à la personnalité.....	17	103	32	24	28
14 Violations de domicile.....	7	8	7	11	3
15 Vols à main armée contre des établissements financiers.....	1	0	1	0	0
16 Vols à main armée contre des établissements industriels ou commerciaux.....	7	3	2	1	1
17 Vols à main armée contre des entreprises de transports de fonds.....	0	0	0	0	0
18 Vols à main armée contre des particuliers à leur domicile.....	2	0	3	0	1
19 Autres vols à main armée.....	1	0	2	1	1
20 Vols avec armes blanches contre des établissements financiers, commerciaux ou industriels.....	0	0	0	0	1
21 Vols avec armes blanches contre des particuliers à leur domicile.....	0	0	0	0	0
22 Autres vols avec armes blanches.....	0	1	1	0	0
23 Vols violents sans arme contre des établissements financiers, commerciaux ou industriels.....	1	0	0	0	0
24 Vols violents sans arme contre des particuliers à leur domicile.....	0	3	4	3	2
25 Vols violents sans arme contre des femmes sur voie publique ou autre lieu public.....	1	9	0	2	3
26 Vols violents sans arme contre d'autres victimes.....	1	11	4	5	1
27 Cambriolages de locaux d'habitation principale.....	175	196	199	132	77
28 Cambriolages de résidences secondaires.....	39	23	23	12	33
29 Cambriolages de locaux industriels, commerciaux ou financiers.....	65	84	53	44	49
30 Cambriolages d'autres lieux.....	53	107	50	67	39
31 Vols avec entrée par ruse en tous lieux.....	1	8	11	4	6
32 Vols à la tire.....	19	61	24	24	23
33 Vols à l'étalage.....	26	32	21	53	31
34 Vols de véhicules de transport avec fret.....	2	1	3	0	0
35 Vols d'automobiles.....	211	179	163	93	94
36 Vols de véhicules motorisés à 2 roues.....	52	39	20	35	46
37 Vols à la roulotte.....	212	253	198	100	90
38 Vols d'accessoires sur véhicules à moteur immatriculés.....	116	132	124	61	94
39 Vols simples sur chantier.....	38	39	11	22	18
40 Vols simples sur exploitations agricoles.....	36	64	12	23	38
41 Autres vols simples contre des établissements publics ou privés.....	42	91	56	65	85
42 Autres vols simples contre des particuliers dans des locaux privés.....	121	323	171	215	209
43 Autres vols simples contre des particuliers dans des locaux ou lieux publics.....	63	204	127	132	110
44 Recels.....	12	24	13	22	25
45 Proxénétisme.....	0	0	0	0	0
46 Vols sur des majeur(e)s.....	2	6	1	5	1
47 Vols sur des mineur(e)s.....	6	17	1	12	10
48 Harcèlements sexuels et autres agressions sexuelles contre des majeur(e)s.....	4	6	4	1	2
49 Harcèlements sexuels et autres agressions sexuelles contre des mineur(e)s.....	6	12	2	11	12
50 Atteintes sexuelles.....	5	20	10	25	17
51 Homicides commis d'enfants de moins de 15 ans.....	0	0	1	0	1
52 Violences, mauvais traitements et abandons d'enfants.....	2	16	9	15	11
53 Délits au sujet de la garde des mineurs.....	16	40	11	71	31
54 Non versement de pension alimentaire.....	29	32	14	21	10
55 Trafic et revente sans usage de stupéfiants.....	0	4	3	2	3
56 Usage - revente de stupéfiants.....	4	35	16	16	1
57 Usage de stupéfiants.....	48	74	52	63	51
58 Autres infractions à la législation sur les stupéfiants.....	10	20	13	11	19
59 Délits de débits de boissons et infractions à la réglementation sur l'alcool et le tabac.....	1	1	0	0	2
60 Fraudes alimentaires et infractions à l'hygiène.....	0	1	0	0	1
61 Autres délits contre la santé publique et la réglementation des professions médicales.....	0	1	0	0	0
62 Incendies volontaires de biens publics.....	0	2	3	3	2
63 Incendies volontaires de biens privés.....	9	38	23	10	11
64 Attentats à l'explosif contre des biens publics.....	0	0	0	0	0
65 Attentats à l'explosif contre des biens privés.....	0	0	0	0	0
66 Autres destructions et dégradations de biens publics.....	30	68	23	82	41
67 Autres destructions et dégradations de biens privés.....	23	76	40	67	60
68 Destructions et dégradations de véhicules privés.....	47	49	37	50	42
69 Infractions aux conditions générales d'entrée et de séjour des étrangers.....	1	7	4	1	2
70 Aide à l'entrée, à la circulation et au séjour des étrangers.....	0	0	2	0	1
71 Autres infractions à la police des étrangers.....	0	0	0	0	0
72 Outrages à dépositaires de l'autorité.....	12	25	13	34	12
73 Violences à dépositaires de l'autorité.....	1	7	5	14	6
74 Port ou détention d'armes prohibées.....	8	19	6	20	7
75 Atteintes aux intérêts fondamentaux de la Nation.....	0	1	5	2	1
76 Délits des courses et des jeux.....	0	0	0	0	0
77 Délits interdiction de séjour et de paraître.....	0	0	0	0	0
78 Destructions, cruautés et autres délits envers les animaux.....	1	2	3	2	7
79 Atteintes à l'environnement.....	4	3	3	2	2
80 Chasse et pêche.....	0	0	0	2	1
81 Faux documents d'identité.....	0	3	0	0	1
82 Faux documents concernant la circulation des véhicules.....	1	1	2	0	0
83 Autres faux documents administratifs.....	0	5	0	3	2
84 Faux en écriture publique et authentique.....	2	6	1	2	1
85 Autres faux en écriture.....	9	5	8	7	2
86 Fausse monnaie.....	1	2	2	0	2
87 Contrefaçons et fraudes industrielles et commerciales.....	1	1	0	0	0
88 Contrefaçons littéraires et artistiques.....	0	0	0	0	0
89 Falsifications et usages de chèques volés.....	9	54	13	61	25
90 Falsifications et usages de cartes de crédit.....	33	64	17	32	46
91 Escroqueries et abus de confiance.....	140	248	180	192	135
92 Infractions à la législation sur les chèques.....	1	3	2	6	2
93 Travail clandestin.....	4	3	4	2	4
94 Emploi d'étranger sans titre de travail.....	0	0	1	0	0
95 Marchandage - prêt de main d'oeuvre.....	0	0	0	0	0
96 Index non utilisé.....	0	0	0	0	0
97 Index non utilisé.....	0	0	0	0	0
98 Banqueroutes, abus de biens sociaux et autres délits de société.....	0	2	1	0	2
99 Index non utilisé.....	0	0	0	0	0
100 Index non utilisé.....	0	0	0	0	0
101 Prix illicites, publicité fausse et infractions aux règles de la concurrence.....	0	0	0	0	0
102 Achats et ventes sans facture.....	0	0	0	1	1
103 Infractions à l'exercice d'une profession réglementée.....	1	0	0	0	1
104 Infractions au droit de l'urbanisme et de la construction.....	1	1	1	1	1
105 Fraudes fiscales.....	0	0	3	0	1
106 Autres délits économiques et financiers.....	1	2	2	2	1
107 Autres délits.....	116	151	56	188	60
Total des infractions	2 031	3 460	2 067	2 475	1 989

DÉPARTEMENT DE L'OISE (60)

Données départementales année 2009 faits constatés (services de police et unités de gendarmerie)	Gendarmerie nationale			Police nationale			Total	
	nombre	variation	part dans le total	nombre	variation	part dans le total	nombre	variation
TOTAL DES INFRACTIONS	29 564	3,59%	67,11	14 488	-0,15%	32,89	44 052	2,33%
<i>Délinquance de voie publique</i>	13 309	7,85%	69,43	5 861	-1,05%	30,57	19 170	4,97%
<i>Infractions révélées par l'action des services</i>	1 848	-13,20%	44,82	2 275	11,85%	55,18	4 123	-0,96%
<i>Atteintes volontaires à l'intégrité physique</i>	3 417	2,95%	59,94	2 284	0,66%	40,06	5 701	2,02%
<i>Atteintes aux biens</i>	18 956	6,42%	69,67	8 251	-1,91%	30,33	27 207	3,74%
VOLS (y compris recels)	17 509	9,47%	74,59	5 964	-2,91%	25,41	23 473	6,04%
* Vols à main armée	65	12,07%	73,86	23	76,92%	26,14	88	23,94%
* Autres vols avec violences	387	17,63%	40,02	580	10,27%	59,98	967	13,10%
* Cambriolages	3 043	11,02%	82,47	647	-19,43%	17,53	3 690	4,12%
<i>dont - résidences principales</i>	1 774	6,04%	85,54	300	-16,67%	14,46	2 074	2,02%
<i>- résidences secondaires</i>	173	17,69%	98,86	2	-60,00%	1,14	175	15,13%
<i>- locaux industriels, commerciaux ou financiers</i>	595	10,39%	75,89	189	-3,08%	24,11	784	6,81%
* Vols avec entrée par ruse	72	-22,58%	71,29	29	-39,58%	28,71	101	-28,37%
* Vols d'automobiles et de véhicules de transport avec fret	2 743	22,46%	82,27	591	4,60%	17,73	3 334	18,86%
* Vols de véhicules motorisés à deux roues	466	37,06%	64,19	260	7,44%	35,81	726	24,74%
* Vols à la roulotte	3 103	8,08%	76,02	979	30,71%	23,98	4 082	12,76%
* Vols d'accessoires sur véhicules immatriculés	1 401	14,27%	69,08	627	-11,94%	30,92	2 028	4,64%
* Autres vols simples	5 877	1,98%	73,82	2 084	-10,21%	26,18	7 961	-1,52%
<i>dont - vols au préjudice des particuliers</i>	4 555	3,90%	75,94	1 443	-13,95%	24,06	5 998	-1,04%
<i>dont - vols à la tire</i>	625	-6,16%	84,23	117	-48,23%	15,77	742	-16,82%
<i>dont - vols au préjudice d'établissements publics ou privés</i>	687	-2,83%	72,85	256	-21,47%	27,15	943	-8,71%
<i>dont - vols à l'étalage</i>	327	6,86%	49,92	328	18,84%	50,08	655	12,54%
* Recels	352	5,71%	70,97	144	-12,20%	29,03	496	-0,20%
ESCROQUERIES ET INFRACTIONS ÉCONOMIQUES ET FINANCIÈRES	3 284	4,69%	68,50	1 510	0,73%	31,50	4 794	3,41%
* Escroqueries, faux et contrefaçons	3 120	6,27%	69,53	1 367	-1,65%	30,47	4 487	3,72%
<i>dont - escroqueries et abus de confiance</i>	2 497	7,26%	75,69	802	0,00%	24,31	3 299	5,40%
<i>- falsifications et usages de chèques volés</i>	312	53,69%	58,21	224	-10,40%	41,79	536	18,32%
<i>- falsifications et usages de cartes de crédit</i>	233	-19,38%	43,63	301	-4,44%	56,37	534	-11,59%
<i>- faux en écriture (publique, authentique et autres)</i>	69	-14,81%	84,15	13	30,00%	15,85	82	-9,89%
<i>- contrefaçons et fraudes (sauf fiscales)</i>	6	-73,91%	54,55	5	-28,57%	45,45	11	-63,33%
* Délinquance économique et financière	101	-41,28%	42,98	134	42,55%	57,02	235	-11,65%
<i>dont - travail clandestin</i>	47	-38,16%	46,53	54	68,75%	53,47	101	-6,48%
<i>- emploi d'étranger sans titre de travail</i>	6	-66,67%	8,22	67	45,65%	91,78	73	14,06%
* Infractions à la législation sur les chèques sauf chèques volés	63	117,24%	87,50	9	-40,00%	12,50	72	63,64%
CRIMES ET DÉLITS CONTRE LES PERSONNES	4 215	0,12%	69,99	1 807	0,33%	30,01	6 022	0,18%
* Homicides	10	-9,09%	66,67	5	-28,57%	33,33	15	-16,67%
<i>dont - tentatives d'homicides</i>	6	20,00%	75,00	2	-50,00%	25,00	8	-11,11%
* Coups et blessures volontaires	1 978	5,55%	66,18	1 011	4,44%	33,82	2 989	5,17%
<i>dont - coups et blessures volontaires non suivis de mort</i>	1 977	5,55%	66,16	1 011	4,44%	33,84	2 988	5,17%
* Autres atteintes contre les personnes	1 151	-10,78%	73,08	424	-12,03%	26,92	1 575	-11,12%
<i>dont - menaces et chantages</i>	548	-11,33%	62,99	322	-5,01%	37,01	870	-9,09%
<i>- atteintes à la dignité et la personnalité</i>	520	118,49%	85,67	87	-80,45%	14,33	607	-11,13%
* Atteintes aux moeurs	342	-2,29%	66,54	172	5,52%	33,46	514	0,19%
<i>dont - viols</i>	97	-3,96%	62,58	58	23,40%	37,42	155	4,73%
<i>dont - sur mineur(e)s</i>	61	-1,61%	66,30	31	14,81%	33,70	92	3,37%
<i>dont - agressions sexuelles y compris harcèlements</i>	105	3,96%	71,92	41	-41,43%	28,08	146	-14,62%
<i>dont - sur mineur(e)s</i>	73	21,67%	73,00	27	-40,00%	27,00	100	-4,76%
<i>dont - autres atteintes sexuelles</i>	139	-4,79%	65,57	73	65,91%	34,43	212	11,58%
* Infractions contre la famille et l'enfant	734	7,15%	79,01	195	7,73%	20,99	929	7,27%
<i>dont - violences, mauvais traitements, abandons</i>	99	-9,17%	63,46	57	-14,93%	36,54	156	-11,36%
AUTRES INFRACTIONS (dont Stupéfiants)	4 556	-12,37%	46,67	5 207	2,76%	53,33	9 763	-4,90%
* Infractions à la législation sur les stupéfiants	986	-17,35%	48,14	1 062	18,66%	51,86	2 048	-1,92%
<i>dont - trafic ou revente sans usage</i>	17	-29,17%	39,53	26	-38,10%	60,47	43	-34,85%
<i>- usage - revente</i>	164	19,71%	82,00	36	-14,29%	18,00	200	11,73%
<i>- consommation</i>	649	-9,61%	39,52	993	23,51%	60,48	1 642	7,88%
* Délits à la police des étrangers	221	-10,53%	26,44	615	17,82%	73,56	836	8,71%
<i>dont - infractions aux conditions d'entrée et de séjour</i>	209	-6,70%	29,07	510	19,72%	70,93	719	10,62%
<i>- aide à l'entrée, à la circulation et au séjour</i>	10	-9,09%	9,09	100	11,11%	90,91	110	8,91%
* Destructions, dégradations	1 799	-16,40%	42,53	2 431	-0,08%	57,47	4 230	-7,74%
<i>dont - attentats par explosifs</i>	0	-	-	2	100,00%	100,00	2	100,00%
<i>- incendies volontaires</i>	284	15,45%	42,58	383	12,98%	57,42	667	14,02%
<i>- autres destructions et dégradations de biens publics</i>	474	-18,13%	78,74	128	-15,79%	21,26	602	-17,65%
<i>- destructions et dégradations de véhicules privés</i>	454	-13,69%	28,54	1 137	-3,81%	71,46	1 591	-6,85%
<i>- autres destructions et dégradations de biens privés</i>	587	-26,72%	42,91	781	2,90%	57,09	1 368	-12,31%
* Délits divers	1 550	-3,55%	58,51	1 099	-9,70%	41,49	2 649	-6,20%
<i>dont - faux documents (identité, circulation et autres)</i>	103	11,96%	44,40	129	-20,86%	55,60	232	-9,02%
<i>- outrages à dépositaires de l'autorité</i>	243	-4,33%	50,52	238	9,68%	49,48	481	2,12%
<i>- violences à dépositaires de l'autorité</i>	104	6,12%	36,11	184	-15,60%	63,89	288	-8,86%
<i>- port ou détention d'armes prohibées</i>	109	-18,05%	35,39	199	-1,97%	64,61	308	-8,33%
<i>- pêche, chasse et atteintes à l'environnement</i>	17	-39,29%	94,44	1	-50,00%	5,56	18	-40,00%
<i>- autres délits divers non spécifiés</i>	932	-1,48%	73,73	332	-18,02%	26,27	1 264	-6,44%

Infractions constatées dans les circonscriptions de :	BEAUVAIS	COMPIÈGNE	CREIL
1 Règlements de compte entre malfaiteurs.....	0	0	0
2 Homicides pour voler et à l'occasion de vols.....	0	0	0
3 Homicides pour d'autres motifs.....	1	1	1
4 Tentatives d'homicides pour voler et à l'occasion de vols.....	0	0	1
5 Tentatives d'homicides pour d'autres motifs.....	1	0	0
6 Coups et blessures volontaires suivis de mort.....	0	0	0
7 Autres coups et blessures volontaires criminels ou correctionnels.....	398	196	416
8 Prises d'otages à l'occasion de vols.....	0	0	0
9 Prises d'otages dans un autre but.....	0	0	0
10 Séquestrations.....	1	0	2
11 Menaces ou chantages pour extorsion de fonds.....	14	11	18
12 Menaces ou chantages dans un autre but.....	144	36	96
13 Atteintes à la dignité et à la personnalité.....	31	5	50
14 Violations de domicile.....	6	6	0
15 Vols à main armée contre des établissements financiers.....	0	0	1
16 Vols à main armée contre des établissements industriels ou commerciaux.....	0	6	5
17 Vols à main armée contre des entreprises de transports de fonds.....	0	0	0
18 Vols à main armée contre des particuliers à leur domicile.....	0	0	0
19 Autres vols à main armée.....	4	0	0
20 Vols avec armes blanches contre des établissements financiers, commerciaux ou industriels.....	2	2	0
21 Vols avec armes blanches contre des particuliers à leur domicile.....	0	0	1
22 Autres vols avec armes blanches.....	2	3	4
23 Vols violents sans arme contre des établissements financiers, commerciaux ou industriels.....	0	0	0
24 Vols violents sans arme contre des particuliers à leur domicile.....	3	0	4
25 Vols violents sans arme contre des femmes sur voie publique ou autre lieu public.....	84	37	82
26 Vols violents sans arme contre d'autres victimes.....	122	92	142
27 Cambriolages de locaux d'habitation principale.....	69	99	132
28 Cambriolages de résidences secondaires.....	1	0	1
29 Cambriolages de locaux industriels, commerciaux ou financiers.....	37	99	53
30 Cambriolages d'autres lieux.....	35	85	36
31 Vols avec entrée par ruse en tous lieux.....	4	6	19
32 Vols à la tire.....	9	9	85
33 Vols à l'étalage.....	208	48	69
34 Vols de véhicules de transport avec fret.....	1	0	0
35 Vols d'automobiles.....	145	281	164
36 Vols de véhicules motorisés à 2 roues.....	90	100	70
37 Vols à la roulotte.....	188	429	362
38 Vols d'accessoires sur véhicules à moteur immatriculés.....	154	242	231
39 Vols simples sur chantier.....	34	8	13
40 Vols simples sur exploitations agricoles.....	0	2	0
41 Autres vols simples contre des établissements publics ou privés.....	119	78	59
42 Autres vols simples contre des particuliers dans des locaux privés.....	210	121	135
43 Autres vols simples contre des particuliers dans des locaux ou lieux publics.....	227	426	207
44 Recels.....	61	39	35
45 Proxénétisme.....	0	0	0
46 Viols sur des majeur(e)s.....	10	5	11
47 Viols sur des mineur(e)s.....	8	9	14
48 Harcèlements sexuels et autres agressions sexuelles contre des majeur(e)s.....	7	3	4
49 Harcèlements sexuels et autres agressions sexuelles contre des mineur(e)s.....	13	6	8
50 Atteintes sexuelles.....	44	14	15
51 Homicides commis d'enfants de moins de 15 ans.....	0	0	0
52 Violences, mauvais traitements et abandons d'enfants.....	46	3	8
53 Délits au sujet de la garde des mineurs.....	57	10	25
54 Non versement de pension alimentaire.....	14	16	16
55 Trafic et revente sans usage de stupéfiants.....	9	4	5
56 Usage - revente de stupéfiants.....	16	19	1
57 Usage de stupéfiants.....	309	316	356
58 Autres infractions à la législation sur les stupéfiants.....	4	3	0
59 Délits de débits de boissons et infractions à la réglementation sur l'alcool et le tabac.....	0	0	1
60 Fraudes alimentaires et infractions à l'hygiène.....	0	1	0
61 Autres délits contre la santé publique et la réglementation des professions médicales.....	1	0	0
62 Incendies volontaires de biens publics.....	9	2	18
63 Incendies volontaires de biens privés.....	137	40	176
64 Attentats à l'explosif contre des biens publics.....	0	0	0
65 Attentats à l'explosif contre des biens privés.....	2	0	0
66 Autres destructions et dégradations de biens publics.....	61	19	48
67 Autres destructions et dégradations de biens privés.....	229	127	424
68 Destructions et dégradations de véhicules privés.....	299	323	515
69 Infractions aux conditions générales d'entrée et de séjour des étrangers.....	34	9	55
70 Aide à l'entrée, à la circulation et au séjour des étrangers.....	1	0	0
71 Autres infractions à la police des étrangers.....	0	1	0
72 Outrages à dépositaires de l'autorité.....	111	33	91
73 Violences à dépositaires de l'autorité.....	123	23	35
74 Port ou détention d'armes prohibées.....	84	49	66
75 Atteintes aux intérêts fondamentaux de la Nation.....	0	1	0
76 Délits des courses et des jeux.....	0	0	0
77 Délits d'interdiction de séjour et de paraître.....	3	0	0
78 Destructions, cruautés et autres délits envers les animaux.....	5	1	3
79 Atteintes à l'environnement.....	0	1	0
80 Chasse et pêche.....	0	0	0
81 Faux documents d'identité.....	3	1	2
82 Faux documents concernant la circulation des véhicules.....	19	3	1
83 Autres faux documents administratifs.....	2	4	1
84 Faux en écriture publique et authentique.....	1	1	0
85 Autres faux en écriture.....	5	3	3
86 Fausse monnaie.....	15	2	4
87 Contrefaçons et fraudes industrielles et commerciales.....	1	1	2
88 Contrefaçons littéraires et artistiques.....	0	1	0
89 Falsifications et usages de chèques volés.....	83	114	27
90 Falsifications et usages de cartes de crédit.....	65	112	124
91 Escroqueries et abus de confiance.....	343	265	184
92 Infractions à la législation sur les chèques.....	3	6	0
93 Travail clandestin.....	0	1	10
94 Emploi d'étranger sans titre de travail.....	0	0	0
95 Marchandage - prêt de main d'oeuvre.....	0	0	0
96 Index non utilisé.....	0	0	0
97 Index non utilisé.....	0	0	0
98 Banqueroutes, abus de biens sociaux et autres délits de société.....	0	0	0
99 Index non utilisé.....	0	0	0
100 Index non utilisé.....	0	0	0
101 Prix illicites, publicité fausse et infractions aux règles de la concurrence.....	0	0	0
102 Achats et ventes sans facture.....	0	0	0
103 Infractions à l'exercice d'une profession réglementée.....	0	0	0
104 Infractions au droit de l'urbanisme et de la construction.....	0	0	0
105 Fraudes fiscales.....	0	0	0
106 Autres délits économiques et financiers.....	0	3	2
107 Autres délits.....	108	59	135
Total des infractions	4 689	4 081	4 884

Infractions constatées dans les compagnies de gendarmerie de :	BEAUVAIS	CHANTILLY	CLERMONT	COMPIÈGNE	MERU	SENLIS
1 Règlements de compte entre malfaiteurs.....	0	0	0	0	0	0
2 Homicides pour voler et à l'occasion de vols.....	0	0	0	0	0	0
3 Homicides pour d'autres motifs.....	1	0	0	0	1	0
4 Tentatives d'homicides pour voler et à l'occasion de vols.....	0	0	0	0	0	0
5 Tentatives d'homicides pour d'autres motifs.....	1	0	1	0	3	1
6 Coups et blessures volontaires suivis de mort.....	0	0	0	0	1	0
7 Autres coups et blessures volontaires criminels ou correctionnels.....	251	297	309	451	340	329
8 Prises d'otages à l'occasion de vols.....	0	0	0	1	0	0
9 Prises d'otages dans un autre but.....	0	0	0	0	0	0
10 Séquestrations.....	1	4	2	7	6	3
11 Menaces ou chantages pour extorsion de fonds.....	8	10	8	11	11	11
12 Menaces ou chantages dans un autre but.....	58	72	78	76	99	106
13 Atteintes à la dignité et à la personnalité.....	91	116	91	89	58	72
14 Violations de domicile.....	9	18	6	10	14	2
15 Vols à main armée contre des établissements financiers.....	1	0	1	1	3	0
16 Vols à main armée contre des établissements industriels ou commerciaux.....	2	4	2	5	9	15
17 Vols à main armée contre des entreprises de transports de fonds.....	0	0	0	0	0	0
18 Vols à main armée contre des particuliers à leur domicile.....	0	1	1	1	2	1
19 Autres vols à main armée.....	1	1	4	1	5	4
20 Vols avec armes blanches contre des établissements financiers, commerciaux ou industriels.....	1	0	0	1	6	2
21 Vols avec armes blanches contre des particuliers à leur domicile.....	0	1	0	1	1	2
22 Autres vols avec armes blanches.....	2	17	10	7	6	15
23 Vols violents sans arme contre des établissements financiers, commerciaux ou industriels.....	0	4	0	3	3	0
24 Vols violents sans arme contre des particuliers à leur domicile.....	4	10	2	4	5	3
25 Vols violents sans arme contre des femmes sur voie publique ou autre lieu public.....	3	22	9	12	44	19
26 Vols violents sans arme contre d'autres victimes.....	9	39	27	25	41	25
27 Cambriolages de locaux d'habitation principale.....	205	278	193	357	305	436
28 Cambriolages de résidences secondaires.....	39	22	14	27	40	31
29 Cambriolages de locaux industriels, commerciaux ou financiers.....	98	82	64	171	73	107
30 Cambriolages d'autres lieux.....	113	60	49	114	77	87
31 Vols avec entrée par ruse en tous lieux.....	6	12	14	14	6	19
32 Vols à la tire.....	63	115	89	96	105	150
33 Vols à l'étalage.....	29	22	51	44	95	79
34 Vols de véhicules de transport avec fret.....	1	1	2	3	0	4
35 Vols d'automobiles.....	280	420	398	679	370	583
36 Vols de véhicules motorisés à 2 roues.....	73	72	76	74	94	77
37 Vols à la roulotte.....	193	516	370	764	421	778
38 Vols d'accessoires sur véhicules à moteur immatriculés.....	104	267	257	258	201	310
39 Vols simples sur chantier.....	39	16	25	52	28	31
40 Vols simples sur exploitations agricoles.....	37	1	11	30	25	12
41 Autres vols simples contre des établissements publics ou privés.....	79	100	84	135	96	136
42 Autres vols simples contre des particuliers dans des locaux privés.....	214	303	301	329	296	379
43 Autres vols simples contre des particuliers dans des locaux ou lieux publics.....	154	404	409	316	297	504
44 Recels.....	9	14	212	53	39	22
45 Proxénétisme.....	0	0	0	0	1	0
46 Viols sur des majeur(e)s.....	3	4	9	13	3	4
47 Viols sur des mineur(e)s.....	1	8	15	13	7	17
48 Harcèlements sexuels et autres agressions sexuelles contre des majeur(e)s.....	1	1	7	8	6	9
49 Harcèlements sexuels et autres agressions sexuelles contre des mineur(e)s.....	10	12	15	20	10	6
50 Atteintes sexuelles.....	15	31	21	19	27	26
51 Homicides commis d'enfants de moins de 15 ans.....	0	1	0	0	1	0
52 Violences, mauvais traitements et abandons d'enfants.....	11	12	22	19	22	13
53 Délits au sujet de la garde des mineurs.....	48	79	65	60	72	75
54 Non versement de pension alimentaire.....	30	39	26	54	39	48
55 Trafic et revente sans usage de stupéfiants.....	3	3	1	4	3	2
56 Usage - revente de stupéfiants.....	4	25	7	44	55	25
57 Usage de stupéfiants.....	78	149	52	116	135	96
58 Autres infractions à la législation sur les stupéfiants.....	18	26	30	23	38	14
59 Délits de délits de boissons et infractions à la réglementation sur l'alcool et le tabac.....	2	0	0	0	0	0
60 Fraudes alimentaires et infractions à l'hygiène.....	1	4	1	0	1	0
61 Autres délits contre la santé publique et la réglementation des professions médicales.....	0	1	0	1	0	0
62 Incendies volontaires de biens publics.....	6	7	11	4	8	4
63 Incendies volontaires de biens privés.....	17	24	33	54	64	52
64 Attentats à l'explosif contre des biens publics.....	0	0	0	0	0	0
65 Attentats à l'explosif contre des biens privés.....	0	0	0	0	0	0
66 Autres destructions et dégradations de biens publics.....	42	85	57	77	126	86
67 Autres destructions et dégradations de biens privés.....	58	149	99	75	88	114
68 Destructions et dégradations de véhicules privés.....	28	104	50	66	62	139
69 Infractions aux conditions générales d'entrée et de séjour des étrangers.....	6	29	7	20	22	16
70 Aide à l'entrée, à la circulation et au séjour des étrangers.....	0	3	1	0	0	5
71 Autres infractions à la police des étrangers.....	0	1	0	0	0	1
72 Outrages à dépositaires de l'autorité.....	13	48	56	27	41	53
73 Violences à dépositaires de l'autorité.....	6	18	33	15	20	9
74 Port ou détention d'armes prohibées.....	19	16	12	15	27	18
75 Atteintes aux intérêts fondamentaux de la Nation.....	0	0	1	3	1	0
76 Délits des courses et des jeux.....	0	0	0	0	0	0
77 Délits interdiction de séjour et de paraître.....	0	1	1	0	0	1
78 Destructions, cruautés et autres délits envers les animaux.....	1	4	5	5	8	0
79 Atteintes à l'environnement.....	1	2	4	9	0	1
80 Chasse et pêche.....	0	0	0	0	0	0
81 Faux documents d'identité.....	4	6	1	3	6	5
82 Faux documents concernant la circulation des véhicules.....	1	2	5	3	3	2
83 Autres faux documents administratifs.....	5	4	6	6	5	1
84 Faux en écriture publique et authentique.....	2	3	7	2	3	1
85 Autres faux en écriture.....	5	8	5	7	13	11
86 Fausse monnaie.....	0	0	0	1	1	1
87 Contrefaçons et fraudes industrielles et commerciales.....	0	0	1	1	0	2
88 Contrefaçons littéraires et artistiques.....	0	0	0	0	1	0
89 Falsifications et usages de chèques volés.....	71	40	39	31	98	32
90 Falsifications et usages de cartes de crédit.....	26	75	27	13	38	54
91 Escroqueries et abus de confiance.....	227	534	353	452	374	544
92 Infractions à la législation sur les chèques.....	2	3	2	3	51	2
93 Travail clandestin.....	3	7	9	15	4	7
94 Emploi d'étranger sans titre de travail.....	0	1	0	1	2	2
95 Marchandage - prêt de main d'oeuvre.....	0	1	0	0	0	0
96 Index non utilisé.....	0	0	0	0	0	0
97 Index non utilisé.....	0	0	0	0	0	0
98 Banqueroutes, abus de biens sociaux et autres délits de société.....	0	1	0	2	2	0
99 Index non utilisé.....	0	0	0	0	0	0
100 Index non utilisé.....	0	0	0	0	0	0
101 Prix illicites, publicité fausse et infractions aux règles de la concurrence.....	0	0	0	1	0	0
102 Achats et ventes sans facture.....	0	0	0	0	1	0
103 Infractions à l'exercice d'une profession réglementée.....	0	2	1	1	2	0
104 Infractions au droit de l'urbanisme et de la construction.....	1	2	5	1	5	1
105 Fraudes fiscales.....	0	0	0	1	0	0
106 Autres délits économiques et financiers.....	2	4	4	2	1	4
107 Autres délits.....	89	154	185	98	160	219
Total des infractions	3 039	5 054	4 461	5 630	4 883	6 077

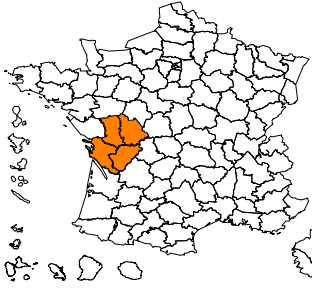
DÉPARTEMENT DE LA SOMME (80)

Données départementales année 2009 faits constatés (services de police et unités de gendarmerie)	Gendarmerie nationale			Police nationale			Total	
	nombre	variation	part dans le total	nombre	variation	part dans le total	nombre	variation
TOTAL DES INFRACTIONS	11 019	-1,55%	39,99	16 538	-2,55%	60,01	27 557	-2,16%
<i>Délinquance de voie publique</i>	3 576	-4,67%	36,92	6 110	-2,36%	63,08	9 686	-3,23%
<i>Infractions révélées par l'action des services</i>	777	-10,17%	36,69	1 341	-13,26%	63,31	2 118	-12,15%
<i>Atteintes volontaires à l'intégrité physique</i>	1 582	7,77%	34,21	3 042	12,75%	65,79	4 624	10,99%
<i>Atteintes aux biens</i>	6 414	-0,34%	39,81	9 696	-5,05%	60,19	16 110	-3,23%
VOLS (y compris recels)	5 719	-0,50%	44,75	7 061	-4,30%	55,25	12 780	-2,64%
* Vols à main armée	11	37,50%	40,74	16	45,45%	59,26	27	42,11%
* Autres vols avec violences	66	15,79%	12,36	468	15,56%	87,64	534	15,58%
* Cambriolages	1 153	-6,26%	56,11	902	-2,49%	43,89	2 055	-4,64%
<i>dont - résidences principales</i>	445	-4,51%	51,80	414	0,24%	48,20	859	-2,28%
<i>- résidences secondaires</i>	122	-29,07%	96,83	4	33,33%	3,17	126	-28,00%
<i>- locaux industriels, commerciaux ou financiers</i>	308	18,46%	58,78	216	5,37%	41,22	524	12,69%
* Vols avec entrée par ruse	33	0,00%	41,77	46	91,67%	58,23	79	38,60%
* Vols d'automobiles et de véhicules de transport avec fret	531	16,70%	52,63	478	-19,93%	47,37	1 009	-4,09%
* Vols de véhicules motorisés à deux roues	158	-4,82%	29,37	380	12,09%	70,63	538	6,53%
* Vols à la roulotte	643	-11,55%	40,98	926	3,12%	59,02	1 569	-3,45%
* Vols d'accessoires sur véhicules immatriculés	306	-11,30%	34,77	574	26,71%	65,23	880	10,28%
* Autres vols simples	2 756	3,69%	47,07	3 099	-12,61%	52,93	5 855	-5,63%
<i>dont - vols au préjudice des particuliers</i>	2 004	6,09%	46,70	2 287	-13,99%	53,30	4 291	-5,65%
<i>dont - vols à la tire</i>	112	-8,94%	40,58	164	42,61%	59,42	276	15,97%
<i>dont - vols au préjudice d'établissements publics ou privés</i>	362	-0,55%	45,48	434	-13,89%	54,52	796	-8,29%
<i>dont - vols à l'étalage</i>	171	34,65%	32,51	355	2,31%	67,49	526	10,97%
* Recels	62	-10,14%	26,50	172	-4,44%	73,50	234	-6,02%
ESCROQUERIES ET INFRACTIONS ÉCONOMIQUES ET FINANCIÈRES	1 100	-12,35%	40,26	1 632	4,21%	59,74	2 732	-3,15%
* Escroqueries, faux et contrefaçons	1 031	-10,81%	39,59	1 573	4,94%	60,41	2 604	-1,92%
<i>dont - escroqueries et abus de confiance</i>	816	-6,64%	45,92	961	17,91%	54,08	1 777	5,21%
<i>- falsifications et usages de chèques volés</i>	98	-18,33%	21,83	351	-22,17%	78,17	449	-21,37%
<i>- falsifications et usages de cartes de crédit</i>	79	-34,17%	28,83	195	3,17%	71,17	274	-11,33%
<i>- faux en écriture (publique, authentique et autres)</i>	29	-12,12%	40,28	43	13,16%	59,72	72	1,41%
<i>- contrefaçons et fraudes (sauf fiscales)</i>	3	0,00%	13,64	19	-	86,36	22	633,33%
* Délinquance économique et financière	34	-50,00%	59,65	23	-32,35%	40,35	57	-44,12%
<i>dont - travail clandestin</i>	24	-38,46%	75,00	8	-38,46%	25,00	32	-38,46%
<i>- emploi d'étranger sans titre de travail</i>	2	-60,00%	50,00	2	100,00%	50,00	4	-33,33%
* Infractions à la législation sur les chèques sauf chèques volés	35	12,90%	49,30	36	9,09%	50,70	71	10,94%
CRIMES ET DÉLITS CONTRE LES PERSONNES	2 082	5,42%	41,58	2 925	4,13%	58,42	5 007	4,66%
* Homicides	8	0,00%	42,11	11	22,22%	57,89	19	11,76%
<i>dont - tentatives d'homicides</i>	1	-	16,67	5	-28,57%	83,33	6	-14,29%
* Coups et blessures volontaires	1 044	6,75%	44,52	1 301	5,43%	55,48	2 345	6,01%
<i>dont - coups et blessures volontaires non suivis de mort</i>	1 042	6,87%	44,47	1 301	5,43%	55,53	2 343	6,07%
* Autres atteintes contre les personnes	499	6,62%	36,21	879	0,23%	63,79	1 378	2,45%
<i>dont - menaces et chantages</i>	228	10,14%	28,25	579	8,22%	71,75	807	8,76%
<i>- atteintes à la dignité et la personnalité</i>	225	-5,46%	46,78	256	-6,57%	53,22	481	-6,05%
* Atteintes aux moeurs	187	3,31%	42,99	248	1,22%	57,01	435	2,11%
<i>dont - viols</i>	55	5,77%	46,22	64	-14,67%	53,78	119	-6,30%
<i>dont - sur mineur(e)s</i>	37	12,12%	56,92	28	-22,22%	43,08	65	-5,80%
<i>dont - agressions sexuelles y compris harcèlements</i>	57	9,62%	31,49	124	19,23%	68,51	181	16,03%
<i>dont - sur mineur(e)s</i>	35	0,00%	33,65	69	9,52%	66,35	104	6,12%
<i>dont - autres atteintes sexuelles</i>	75	-2,60%	55,97	59	-10,61%	44,03	134	-6,29%
* Infractions contre la famille et l'enfant	344	1,18%	41,45	486	9,46%	58,55	830	5,87%
<i>dont - violences, mauvais traitements, abandons</i>	48	9,09%	16,33	246	64,00%	83,67	294	51,55%
AUTRES INFRACTIONS (dont Stupéfiants)	2 118	-4,38%	30,09	4 920	-5,71%	69,91	7 038	-5,31%
* Infractions à la législation sur les stupéfiants	513	-13,05%	38,80	809	-13,10%	61,20	1 322	-13,08%
<i>dont - trafic ou revente sans usage</i>	18	20,00%	42,86	24	-36,84%	57,14	42	-20,75%
<i>- usage - revente</i>	124	8,77%	67,39	60	36,36%	32,61	184	16,46%
<i>- consommation</i>	333	-15,48%	31,47	725	-14,50%	68,53	1 058	-14,81%
* Délits à la police des étrangers	57	-6,56%	25,22	169	-22,83%	74,78	226	-19,29%
<i>dont - infractions aux conditions d'entrée et de séjour</i>	52	-8,77%	33,77	102	-20,93%	66,23	154	-17,20%
<i>- aide à l'entrée, à la circulation et au séjour</i>	3	0,00%	60,00	2	-33,33%	40,00	5	-16,67%
* Destructions, dégradations	757	0,00%	21,24	2 807	-6,87%	78,76	3 564	-5,49%
<i>dont - attentats par explosifs</i>	0	-	-	0	-	-	0	-
<i>- incendies volontaires</i>	153	50,00%	20,48	594	20,98%	79,52	747	25,97%
<i>- autres destructions et dégradations de biens publics</i>	226	-1,31%	40,00	339	-6,09%	60,00	565	-4,24%
<i>- destructions et dégradations de véhicules privés</i>	138	-27,75%	10,67	1 155	-18,43%	89,33	1 293	-19,54%
<i>- autres destructions et dégradations de biens privés</i>	240	2,13%	25,03	719	-3,62%	74,97	959	-2,24%
* Délits divers	791	-1,98%	41,07	1 135	7,69%	58,93	1 926	3,49%
<i>dont - faux documents (identité, circulation et autres)</i>	15	-6,25%	55,56	12	33,33%	44,44	27	8,00%
<i>- outrages à dépositaires de l'autorité</i>	109	-4,39%	38,79	172	-3,91%	61,21	281	-4,10%
<i>- violences à dépositaires de l'autorité</i>	60	7,14%	21,82	215	31,10%	78,18	275	25,00%
<i>- port ou détention d'armes prohibées</i>	72	16,13%	30,25	166	-10,75%	69,75	238	-4,03%
<i>- pêche, chasse et atteintes à l'environnement</i>	32	68,42%	96,97	1	-50,00%	3,03	33	57,14%
<i>- autres délits divers non spécifiés</i>	474	-4,82%	46,75	540	10,43%	53,25	1 014	2,74%

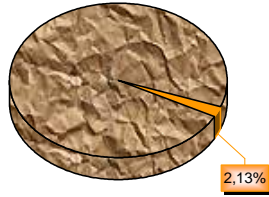
Infractions constatées dans les circonscriptions de :	AMIENS	ABBEVILLE
1 Règlements de compte entre malfaiteurs.....	0	0
2 Homicides pour voler et à l'occasion de vols.....	0	0
3 Homicides pour d'autres motifs.....	3	0
4 Tentatives d'homicides pour voler et à l'occasion de vols.....	0	0
5 Tentatives d'homicides pour d'autres motifs.....	4	0
6 Coups et blessures volontaires suivis de mort.....	0	0
7 Autres coups et blessures volontaires criminels ou correctionnels.....	1 150	148
8 Prises d'otages à l'occasion de vols.....	0	0
9 Prises d'otages dans un autre but.....	0	0
10 Séquestrations.....	13	2
11 Menaces ou chantages pour extorsion de fonds.....	16	4
12 Menaces ou chantages dans un autre but.....	467	90
13 Atteintes à la dignité et à la personnalité.....	209	45
14 Violations de domicile.....	21	5
15 Vols à main armée contre des établissements financiers.....	1	0
16 Vols à main armée contre des établissements industriels ou commerciaux.....	6	0
17 Vols à main armée contre des entreprises de transports de fonds.....	0	0
18 Vols à main armée contre des particuliers à leur domicile.....	2	0
19 Autres vols à main armée.....	3	0
20 Vols avec armes blanches contre des établissements financiers, commerciaux ou industriels.....	1	1
21 Vols avec armes blanches contre des particuliers à leur domicile.....	4	0
22 Autres vols avec armes blanches.....	53	3
23 Vols violents sans arme contre des établissements financiers, commerciaux ou industriels.....	2	2
24 Vols violents sans arme contre des particuliers à leur domicile.....	3	2
25 Vols violents sans arme contre des femmes sur voie publique ou autre lieu public.....	154	6
26 Vols violents sans arme contre d'autres victimes.....	224	13
27 Cambriolages de locaux d'habitation principale.....	384	30
28 Cambriolages de résidences secondaires.....	3	1
29 Cambriolages de locaux industriels, commerciaux ou financiers.....	201	14
30 Cambriolages d'autres lieux.....	249	19
31 Vols avec entrée par ruse en tous lieux.....	34	12
32 Vols à la tire.....	151	13
33 Vols à l'étalage.....	281	74
34 Vols de véhicules de transport avec fret.....	0	0
35 Vols d'automobiles.....	456	22
36 Vols de véhicules motorisés à 2 roues.....	353	27
37 Vols à la roulotte.....	810	116
38 Vols d'accessoires sur véhicules à moteur immatriculés.....	519	55
39 Vols simples sur chantier.....	14	9
40 Vols simples sur exploitations agricoles.....	0	0
41 Autres vols simples contre des établissements publics ou privés.....	389	45
42 Autres vols simples contre des particuliers dans des locaux privés.....	621	124
43 Autres vols simples contre des particuliers dans des locaux ou lieux publics.....	1 315	61
44 Recels.....	156	15
45 Proxénétisme.....	0	0
46 Viols sur des majeur(e)s.....	30	6
47 Viols sur des mineur(e)s.....	24	3
48 Harcèlements sexuels et autres agressions sexuelles contre des majeur(e)s.....	51	4
49 Harcèlements sexuels et autres agressions sexuelles contre des mineur(e)s.....	58	11
50 Atteintes sexuelles.....	51	8
51 Homicides commis d'enfants de moins de 15 ans.....	0	0
52 Violences, mauvais traitements et abandons d'enfants.....	196	50
53 Délits au sujet de la garde des mineurs.....	168	10
54 Non versement de pension alimentaire.....	56	6
55 Trafic et revente sans usage de stupéfiants.....	18	1
56 Usage - revente de stupéfiants.....	29	31
57 Usage de stupéfiants.....	622	103
58 Autres infractions à la législation sur les stupéfiants.....	0	0
59 Délits de débits de boissons et infractions à la réglementation sur l'alcool et le tabac.....	0	0
60 Fraudes alimentaires et infractions à l'hygiène.....	4	1
61 Autres délits contre la santé publique et la réglementation des professions médicales.....	0	0
62 Incendies volontaires de biens publics.....	165	9
63 Incendies volontaires de biens privés.....	382	38
64 Attentats à l'explosif contre des biens publics.....	0	0
65 Attentats à l'explosif contre des biens privés.....	0	0
66 Autres destructions et dégradations de biens publics.....	308	31
67 Autres destructions et dégradations de biens privés.....	645	74
68 Destructions et dégradations de véhicules privés.....	1 017	138
69 Infractions aux conditions générales d'entrée et de séjour des étrangers.....	102	0
70 Aide à l'entrée, à la circulation et au séjour des étrangers.....	1	1
71 Autres infractions à la police des étrangers.....	65	0
72 Outrages à dépositaires de l'autorité.....	139	32
73 Violences à dépositaires de l'autorité.....	177	37
74 Port ou détention d'armes prohibées.....	139	26
75 Atteintes aux intérêts fondamentaux de la Nation.....	0	0
76 Délits des courses et des jeux.....	0	0
77 Délits interdiction de séjour et de paraître.....	0	1
78 Destructions, cruautés et autres délits envers les animaux.....	18	5
79 Atteintes à l'environnement.....	0	1
80 Chasse et pêche.....	0	0
81 Faux documents d'identité.....	1	0
82 Faux documents concernant la circulation des véhicules.....	3	0
83 Autres faux documents administratifs.....	6	1
84 Faux en écriture publique et authentique.....	9	2
85 Autres faux en écriture.....	20	10
86 Fausse monnaie.....	3	1
87 Contrefaçons et fraudes industrielles et commerciales.....	1	18
88 Contrefaçons littéraires et artistiques.....	0	0
89 Falsifications et usages de chèques volés.....	320	31
90 Falsifications et usages de cartes de crédit.....	167	27
91 Escroqueries et abus de confiance.....	844	103
92 Infractions à la législation sur les chèques.....	31	5
93 Travail clandestin.....	6	2
94 Emploi d'étranger sans titre de travail.....	0	2
95 Marchandage - prêt de main d'oeuvre.....	0	0
96 Index non utilisé.....	0	0
97 Index non utilisé.....	0	0
98 Banqueroutes, abus de biens sociaux et autres délits de société.....	0	0
99 Index non utilisé.....	0	0
100 Index non utilisé.....	0	0
101 Prix illicites, publicité fausse et infractions aux règles de la concurrence.....	0	0
102 Achats et ventes sans facture.....	0	0
103 Infractions à l'exercice d'une profession réglementée.....	1	0
104 Infractions au droit de l'urbanisme et de la construction.....	1	2
105 Fraudes fiscales.....	0	0
106 Autres délits économiques et financiers.....	0	1
107 Autres délits.....	473	58
Total des infractions	14 623	1 848

Infractions constatées dans les compagnies de gendarmerie de :	ABBEVILLE	AMIENS	MONTDIDIER	PÉRONNE
1 Règlements de compte entre malfaiteurs.....	0	0	0	0
2 Homicides pour voler et à l'occasion de vols.....	0	0	0	0
3 Homicides pour d'autres motifs.....	4	0	0	1
4 Tentatives d'homicides pour voler et à l'occasion de vols.....	0	0	0	0
5 Tentatives d'homicides pour d'autres motifs.....	0	0	1	0
6 Coups et blessures volontaires suivis de mort.....	2	0	0	0
7 Autres coups et blessures volontaires criminels ou correctionnels.....	315	267	163	296
8 Prises d'otages à l'occasion de vols.....	0	0	0	0
9 Prises d'otages dans un autre but.....	0	0	0	0
10 Séquestrations.....	0	2	0	3
11 Menaces ou chantages pour extorsion de fonds.....	7	10	5	6
12 Menaces ou chantages dans un autre but.....	73	53	23	50
13 Atteintes à la dignité et à la personnalité.....	54	87	31	52
14 Violations de domicile.....	10	14	6	11
15 Vols à main armée contre des établissements financiers.....	0	0	0	0
16 Vols à main armée contre des établissements industriels ou commerciaux.....	1	4	0	1
17 Vols à main armée contre des entreprises de transports de fonds.....	0	0	0	0
18 Vols à main armée contre des particuliers à leur domicile.....	0	0	1	1
19 Autres vols à main armée.....	0	1	1	1
20 Vols avec armes blanches contre des établissements financiers, commerciaux ou industriels.....	0	0	1	2
21 Vols avec armes blanches contre des particuliers à leur domicile.....	0	0	0	0
22 Autres vols avec armes blanches.....	0	0	1	1
23 Vols violents sans arme contre des établissements financiers, commerciaux ou industriels.....	1	0	1	0
24 Vols violents sans arme contre des particuliers à leur domicile.....	2	2	1	1
25 Vols violents sans arme contre des femmes sur voie publique ou autre lieu public.....	10	4	9	8
26 Vols violents sans arme contre d'autres victimes.....	3	9	2	7
27 Cambriolages de locaux d'habitation principale.....	115	66	122	142
28 Cambriolages de résidences secondaires.....	85	8	11	18
29 Cambriolages de locaux industriels, commerciaux ou financiers.....	98	51	63	96
30 Cambriolages d'autres lieux.....	91	66	57	64
31 Vols avec entrée par ruse en tous lieux.....	16	5	6	6
32 Vols à la tire.....	37	24	27	19
33 Vols à l'étalage.....	35	32	33	68
34 Vols de véhicules de transport avec fret.....	0	0	0	0
35 Vols d'automobiles.....	110	85	152	181
36 Vols de véhicules motorisés à 2 roues.....	51	34	37	36
37 Vols à la roulotte.....	221	130	128	147
38 Vols d'accessoires sur véhicules à moteur immatriculés.....	97	68	74	66
39 Vols simples sur chantier.....	36	33	30	13
40 Vols simples sur exploitations agricoles.....	45	32	12	17
41 Autres vols simples contre des établissements publics ou privés.....	120	59	92	88
42 Autres vols simples contre des particuliers dans des locaux privés.....	390	262	213	245
43 Autres vols simples contre des particuliers dans des locaux ou lieux publics.....	259	204	149	164
44 Recels.....	14	17	9	17
45 Proxénétisme.....	0	0	0	0
46 Viols sur des majeur(e)s.....	6	7	3	2
47 Viols sur des mineur(e)s.....	17	10	6	4
48 Harcèlements sexuels et autres agressions sexuelles contre des majeur(e)s.....	10	5	1	5
49 Harcèlements sexuels et autres agressions sexuelles contre des mineur(e)s.....	10	12	5	8
50 Atteintes sexuelles.....	22	15	12	23
51 Homicides commis d'enfants de moins de 15 ans.....	0	2	0	0
52 Violences, mauvais traitements et abandons d'enfants.....	12	15	7	14
53 Délits au sujet de la garde des mineurs.....	53	75	31	43
54 Non versement de pension alimentaire.....	30	30	20	14
55 Trafic et revente sans usage de stupéfiants.....	3	6	2	5
56 Usage - revente de stupéfiants.....	25	29	32	36
57 Usage de stupéfiants.....	74	60	40	46
58 Autres infractions à la législation sur les stupéfiants.....	11	9	6	8
59 Délits de débits de boissons et infractions à la réglementation sur l'alcool et le tabac.....	0	0	0	0
60 Fraudes alimentaires et infractions à l'hygiène.....	3	0	1	1
61 Autres délits contre la santé publique et la réglementation des professions médicales.....	1	0	0	0
62 Incendies volontaires de biens publics.....	7	3	9	12
63 Incendies volontaires de biens privés.....	19	29	36	38
64 Attentats à l'explosif contre des biens publics.....	0	0	0	0
65 Attentats à l'explosif contre des biens privés.....	0	0	0	0
66 Autres destructions et dégradations de biens publics.....	83	49	42	51
67 Autres destructions et dégradations de biens privés.....	79	63	54	41
68 Destructions et dégradations de véhicules privés.....	31	48	30	27
69 Infractions aux conditions générales d'entrée et de séjour des étrangers.....	2	0	3	4
70 Aide à l'entrée, à la circulation et au séjour des étrangers.....	0	0	0	0
71 Autres infractions à la police des étrangers.....	0	0	0	1
72 Outrages à dépositaires de l'autorité.....	26	18	20	39
73 Violences à dépositaires de l'autorité.....	9	15	6	27
74 Port ou détention d'armes prohibées.....	11	15	9	24
75 Atteintes aux intérêts fondamentaux de la Nation.....	0	1	1	0
76 Délits des courses et des jeux.....	0	0	0	0
77 Délits interdiction de séjour et de paraître.....	0	0	0	0
78 Destructions, cruautés et autres délits envers les animaux.....	7	6	0	8
79 Atteintes à l'environnement.....	5	7	0	1
80 Chasse et pêche.....	1	3	0	2
81 Faux documents d'identité.....	0	1	0	0
82 Faux documents concernant la circulation des véhicules.....	1	1	0	3
83 Autres faux documents administratifs.....	4	0	2	1
84 Faux en écriture publique et authentique.....	5	1	3	0
85 Autres faux en écriture.....	8	5	6	1
86 Fausse monnaie.....	2	3	0	1
87 Contrefaçons et fraudes industrielles et commerciales.....	0	1	0	1
88 Contrefaçons littéraires et artistiques.....	0	0	0	0
89 Falsifications et usages de chèques volés.....	37	13	8	38
90 Falsifications et usages de cartes de crédit.....	15	13	20	31
91 Escroqueries et abus de confiance.....	268	220	141	148
92 Infractions à la législation sur les chèques.....	3	14	4	13
93 Travail clandestin.....	7	5	4	3
94 Emploi d'étranger sans titre de travail.....	0	0	0	2
95 Marchandage - prêt de main d'oeuvre.....	0	0	0	0
96 Index non utilisé.....	0	0	0	0
97 Index non utilisé.....	0	0	0	0
98 Banqueroutes, abus de biens sociaux et autres délits de société.....	0	1	0	0
99 Index non utilisé.....	0	0	0	0
100 Index non utilisé.....	0	0	0	0
101 Prix illicites, publicité fausse et infractions aux règles de la concurrence.....	0	0	0	0
102 Achats et ventes sans facture.....	0	0	0	0
103 Infractions à l'exercice d'une profession réglementée.....	1	0	0	2
104 Infractions au droit de l'urbanisme et de la construction.....	1	1	0	0
105 Fraudes fiscales.....	0	0	0	0
106 Autres délits économiques et financiers.....	0	0	0	1
107 Autres délits.....	164	96	72	124
Total des infractions	3 375	2 536	2 097	2 681

POITOU-CHARENTES



Part de la criminalité de la région dans le total national



Année 2009

Population de la région (insee au 01 01 2009) : 1 724 123
 Taux de criminalité pour 1000 habitants : 43,56
 Rang national - taux de criminalité (sur 22) : 14
 Total des personnes mises en cause : 22 935
 Total des personnes mineures mises en cause : 3 959
 Part des mineur(e)s dans le total des mis(es) en cause : 17,26%

DÉPARTEMENT DE LA CHARENTE (16) Année 2009

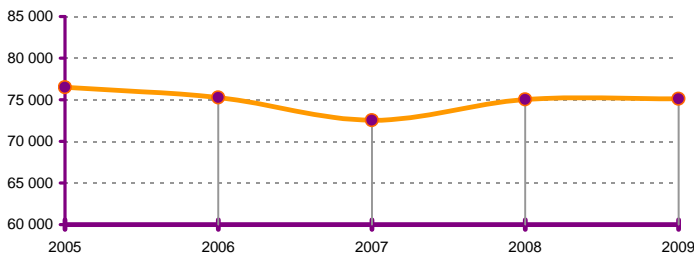
Population au 01 01 2009 :	Taux de criminalité :	Rang sur 96	
347 037	39,02	64	
Personnes mises en cause	Mineurs mis en cause	Parts des mineurs	
4 414	755	17,10%	
Année			
	2008	2009	variation
TOTAL DES INFRACTIONS	13 824	13 543	-2,03%
<i>Délinquance de proximité</i>	5 758	5 635	-2,14%
<i>Criminalité organisée et délinquance spécialisée</i>	70	75	7,14%
<i>Infractions révélées par l'action des services</i>	795	857	7,80%
<i>Escroqueries et infractions économiques et financières</i>	1 761	1 684	-4,37%
<i>Atteintes volontaires à l'intégrité physique</i>	1 573	1 538	-2,23%
<i>Atteintes aux biens</i>	8 910	8 719	-2,14%

DÉPARTEMENT DE LA CHARENTE-MARITIME (17) Année 2009

Population au 01 01 2009 :	Taux de criminalité :	Rang sur 96	
598 915	54,23	29	
Personnes mises en cause	Mineurs mis en cause	Parts des mineurs	
8 649	1 387	16,04%	
Année			
	2008	2009	variation
TOTAL DES INFRACTIONS	31 579	32 481	2,86%
<i>Délinquance de proximité</i>	13 172	13 465	2,22%
<i>Criminalité organisée et délinquance spécialisée</i>	141	145	2,84%
<i>Infractions révélées par l'action des services</i>	2 225	1 978	-11,10%
<i>Escroqueries et infractions économiques et financières</i>	4 178	4 227	1,17%
<i>Atteintes volontaires à l'intégrité physique</i>	2 571	2 827	9,96%
<i>Atteintes aux biens</i>	20 971	21 714	3,54%

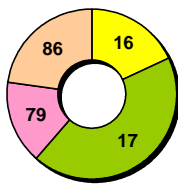
Données régionales (services de police et unités de gendarmerie)	Année		
	2008	2009	variation
TOTAL DES INFRACTIONS	75 040	75 100	0,08%
<i>Délinquance de proximité</i>	30 761	30 204	-1,81%
<i>Criminalité organisée et délinquance spécialisée</i>	384	370	-3,65%
<i>Infractions révélées par l'action des services</i>	5 482	5 339	-2,61%
<i>Escroqueries et infractions économiques et financières</i>	9 905	9 609	-2,99%
<i>Atteintes volontaires à l'intégrité physique</i>	6 739	7 120	5,65%
<i>Atteintes aux biens</i>	48 673	48 668	-0,01%

Evolution de la criminalité constatée dans la région



Départements de la région

Année 2009	variations	parts dans la région
16 Charente	-2,03%	18,03%
17 Charente-Maritime	2,86%	43,25%
79 Deux-Sèvres	1,49%	15,90%
86 Vienne	-4,12%	22,82%



DÉPARTEMENT DES DEUX-SÈVRES (79) Année 2009

Population au 01 01 2009 :	Taux de criminalité :	Rang sur 96	
359 711	33,19	85	
Personnes mises en cause	Mineurs mis en cause	Parts des mineurs	
4 143	841	20,30%	
Année			
	2008	2009	variation
TOTAL DES INFRACTIONS	11 764	11 939	1,49%
<i>Délinquance de proximité</i>	4 763	4 497	-5,58%
<i>Criminalité organisée et délinquance spécialisée</i>	59	50	-15,25%
<i>Infractions révélées par l'action des services</i>	797	889	11,54%
<i>Escroqueries et infractions économiques et financières</i>	1 665	1 711	2,76%
<i>Atteintes volontaires à l'intégrité physique</i>	1 146	1 184	3,32%
<i>Atteintes aux biens</i>	7 339	7 245	-1,28%

Données Métropolitaines

Année 2009

Population au 01 01 2009 (insee) : 62 450 000
 Taux de criminalité pour 1000 habitants : 56,39
 Total des personnes mises en cause : 1 174 837
 Total des personnes mineures mises en cause : 214 612
 Part des mineur(e)s dans le total des mis(es) en cause : 18,27%

DÉPARTEMENT DE LA VIENNE (86) Année 2009

Population au 01 01 2009 :	Taux de criminalité :	Rang sur 96	
418 460	40,95	59	
Personnes mises en cause	Mineurs mis en cause	Parts des mineurs	
5 729	976	17,04%	
Année			
	2008	2009	variation
TOTAL DES INFRACTIONS	17 873	17 137	-4,12%
<i>Délinquance de proximité</i>	7 068	6 607	-6,52%
<i>Criminalité organisée et délinquance spécialisée</i>	114	100	-12,28%
<i>Infractions révélées par l'action des services</i>	1 665	1 615	-3,00%
<i>Escroqueries et infractions économiques et financières</i>	2 301	1 987	-13,65%
<i>Atteintes volontaires à l'intégrité physique</i>	1 449	1 571	8,42%
<i>Atteintes aux biens</i>	11 453	10 990	-4,04%

	Année		
	2008	2009	variation
TOTAL DES INFRACTIONS	3 558 329	3 521 256	-1,04%
<i>Délinquance de proximité</i>	1 526 753	1 504 937	-1,43%
<i>Criminalité organisée et délinquance spécialisée</i>	31 272	30 782	-1,57%
<i>Infractions révélées par l'action des services</i>	384 784	372 264	-3,25%
<i>Escroqueries et infractions économiques et financières</i>	381 032	370 728	-2,70%
<i>Atteintes volontaires à l'intégrité physique</i>	443 671	455 911	2,76%
<i>Atteintes aux biens</i>	2 243 498	2 227 649	-0,71%

DÉPARTEMENT DE LA CHARENTE (16)

Données départementales année 2009 faits constatés (services de police et unités de gendarmerie)	Gendarmerie nationale			Police nationale			Total	
	nombre	variation	part dans le total	nombre	variation	part dans le total	nombre	variation
TOTAL DES INFRACTIONS	6 202	0,23%	45,79	7 341	-3,86%	54,21	13 543	-2,03%
<i>Délinquance de voie publique</i>	2 034	0,84%	36,10	3 601	-3,74%	63,90	5 635	-2,14%
<i>Infractions révélées par l'action des services</i>	437	6,07%	50,99	420	9,66%	49,01	857	7,80%
<i>Atteintes volontaires à l'intégrité physique</i>	676	22,24%	43,95	862	-15,49%	56,05	1 538	-2,23%
<i>Atteintes aux biens</i>	3 509	-1,93%	40,25	5 210	-2,29%	59,75	8 719	-2,14%
VOLS (y compris recels)	3 276	-1,41%	46,12	3 827	-5,79%	53,88	7 103	-3,82%
* Vols à main armée	4	33,33%	44,44	5	-16,67%	55,56	9	0,00%
* Autres vols avec violences	27	22,73%	17,42	128	-11,11%	82,58	155	-6,63%
* Cambriolages	896	5,16%	61,33	565	-26,43%	38,67	1 461	-9,81%
<i>dont - résidences principales</i>	276	-7,07%	44,37	346	-27,92%	55,63	622	-19,95%
<i>- résidences secondaires</i>	102	-20,31%	98,08	2	-	1,92	104	-18,75%
<i>- locaux industriels, commerciaux ou financiers</i>	270	26,17%	69,41	119	-30,81%	30,59	389	0,78%
* Vols avec entrée par ruse	19	-17,39%	61,29	12	-33,33%	38,71	31	-24,39%
* Vols d'automobiles et de véhicules de transport avec fret	152	-13,64%	46,91	172	-27,12%	53,09	324	-21,36%
* Vols de véhicules motorisés à deux roues	104	-2,80%	29,21	252	-0,79%	70,79	356	-1,39%
* Vols à la roulotte	303	-12,17%	34,16	584	-8,89%	65,84	887	-10,04%
* Vols d'accessoires sur véhicules immatriculés	186	16,98%	31,31	408	7,94%	68,69	594	10,61%
* Autres vols simples	1 501	-3,66%	47,94	1 630	4,69%	52,06	3 131	0,51%
<i>dont - vols au préjudice des particuliers</i>	1 066	-0,09%	45,81	1 261	9,46%	54,19	2 327	4,87%
<i>dont - vols à la tire</i>	64	12,28%	35,75	115	79,69%	64,25	179	47,93%
<i>dont - vols au préjudice d'établissements publics ou privés</i>	220	5,77%	57,74	161	-26,15%	42,26	381	-10,56%
<i>dont - vols à l'étalage</i>	52	-7,14%	22,71	177	4,12%	77,29	229	1,33%
* Recels	84	7,69%	54,19	71	18,33%	45,81	155	12,32%
ESCROQUERIES ET INFRACTIONS ÉCONOMIQUES ET FINANCIÈRES	973	-6,62%	57,78	711	-1,11%	42,22	1 684	-4,37%
* Escroqueries, faux et contrefaçons	914	0,99%	57,67	671	-3,17%	42,33	1 585	-0,81%
<i>dont - escroqueries et abus de confiance</i>	501	-1,18%	58,12	361	-20,13%	41,88	862	-10,11%
<i>- falsifications et usages de chèques volés</i>	332	4,73%	60,69	215	48,28%	39,31	547	18,40%
<i>- falsifications et usages de cartes de crédit</i>	46	-8,00%	36,51	80	3,90%	63,49	126	-0,79%
<i>- faux en écriture (publique, authentique et autres)</i>	31	14,81%	75,61	10	0,00%	24,39	41	10,81%
<i>- contrefaçons et fraudes (sauf fiscales)</i>	0	-100,00%	-	1	-80,00%	100,00	1	-83,33%
* Délinquance économique et financière	44	-6,38%	53,01	39	105,26%	46,99	83	25,76%
<i>dont - travail clandestin</i>	18	-21,74%	48,65	19	111,11%	51,35	37	15,63%
<i>- emploi d'étranger sans titre de travail</i>	0	-100,00%	-	0	-	-	0	-100,00%
* Infractions à la législation sur les chèques sauf chèques volés	15	-83,33%	93,75	1	-85,71%	6,25	16	-83,51%
CRIMES ET DÉLITS CONTRE LES PERSONNES	969	21,73%	55,95	763	-17,78%	44,05	1 732	0,46%
* Homicides	9	28,57%	64,29	5	-16,67%	35,71	14	7,69%
<i>dont - tentatives d'homicides</i>	1	0,00%	25,00	3	50,00%	75,00	4	33,33%
* Coups et blessures volontaires	376	17,13%	47,66	413	-10,61%	52,34	789	0,77%
<i>dont - coups et blessures volontaires non suivis de mort</i>	376	17,13%	47,66	413	-10,61%	52,34	789	0,77%
* Autres atteintes contre les personnes	281	44,85%	63,29	163	-35,83%	36,71	444	-0,89%
<i>dont - menaces et chantages</i>	142	43,43%	51,08	136	-35,55%	48,92	278	-10,32%
<i>- atteintes à la dignité et la personnalité</i>	112	-52,94%	82,96	23	-115,65%	17,04	135	48,35%
* Atteintes aux moeurs	118	7,27%	55,40	95	-5,00%	44,60	213	1,43%
<i>dont - viols</i>	42	23,53%	58,33	30	-3,23%	41,67	72	10,77%
<i>dont - sur mineur(e)s</i>	28	33,33%	62,22	17	41,67%	37,78	45	36,36%
<i>dont - agressions sexuelles y compris harcèlements</i>	32	-3,03%	47,06	36	-16,28%	52,94	68	-10,53%
<i>dont - sur mineur(e)s</i>	24	0,00%	54,55	20	-16,67%	45,45	44	-8,33%
<i>dont - autres atteintes sexuelles</i>	44	2,33%	61,11	28	7,69%	38,89	72	4,35%
* Infractions contre la famille et l'enfant	185	12,80%	68,01	87	-17,92%	31,99	272	0,74%
<i>dont - violences, mauvais traitements, abandons</i>	32	39,13%	39,51	49	-18,33%	60,49	81	-2,41%
AUTRES INFRACTIONS (dont Stupéfiants)	984	-4,19%	32,54	2 040	5,86%	67,46	3 024	2,37%
* Infractions à la législation sur les stupéfiants	254	13,39%	53,14	224	14,87%	46,86	478	14,08%
<i>dont - trafic ou revente sans usage</i>	5	-37,50%	41,67	7	250,00%	58,33	12	20,00%
<i>- usage - revente</i>	37	-33,93%	63,79	21	-25,00%	36,21	58	-30,95%
<i>- consommation</i>	154	31,62%	45,03	188	15,34%	54,97	342	22,14%
* Délits à la police des étrangers	3	-72,73%	6,12	46	31,43%	93,88	49	6,52%
<i>dont - infractions aux conditions d'entrée et de séjour</i>	3	-70,00%	6,38	44	29,41%	93,62	47	6,82%
<i>- aide à l'entrée, à la circulation et au séjour</i>	0	-100,00%	-	1	-	100,00	1	0,00%
* Destructions, dégradations	317	-4,80%	17,90	1 454	9,32%	82,10	1 771	6,49%
<i>dont - attentats par explosifs</i>	1	-	100,00	0	-	-	1	-
<i>- incendies volontaires</i>	15	-50,00%	16,48	76	5,56%	83,52	91	-10,78%
<i>- autres destructions et dégradations de biens publics</i>	122	38,64%	47,10	137	17,09%	52,90	259	26,34%
<i>- destructions et dégradations de véhicules privés</i>	74	-22,11%	6,90	999	15,76%	93,10	1 073	12,00%
<i>- autres destructions et dégradations de biens privés</i>	105	-12,50%	30,26	242	-12,95%	69,74	347	-12,81%
* Délits divers	410	-10,68%	56,47	316	-13,90%	43,53	726	-12,11%
<i>dont - faux documents (identité, circulation et autres)</i>	20	25,00%	68,97	9	-43,75%	31,03	29	-9,38%
<i>- outrages à dépositaires de l'autorité</i>	32	0,00%	30,19	74	5,71%	69,81	106	3,92%
<i>- violences à dépositaires de l'autorité</i>	9	0,00%	13,24	59	25,53%	86,76	68	21,43%
<i>- port ou détention d'armes prohibées</i>	30	15,38%	37,97	49	-24,62%	62,03	79	-13,19%
<i>- pêche, chasse et atteintes à l'environnement</i>	25	-13,79%	100,00	0	-100,00%	-	25	-16,67%
<i>- autres délits divers non spécifiés</i>	270	-18,18%	69,23	120	-25,47%	30,77	390	-20,57%

Infractions constatées dans les circonscriptions de :	ANGOULÊME	COGNAC
1 Règlements de compte entre malfaiteurs.....	0	0
2 Homicides pour voler et à l'occasion de vols.....	0	0
3 Homicides pour d'autres motifs.....	1	0
4 Tentatives d'homicides pour voler et à l'occasion de vols.....	0	0
5 Tentatives d'homicides pour d'autres motifs.....	3	0
6 Coups et blessures volontaires suivis de mort.....	0	0
7 Autres coups et blessures volontaires criminels ou correctionnels.....	292	121
8 Prises d'otages à l'occasion de vols.....	0	0
9 Prises d'otages dans un autre but.....	0	0
10 Séquestrations.....	1	0
11 Menaces ou chantages pour extorsion de fonds.....	10	3
12 Menaces ou chantages dans un autre but.....	74	49
13 Atteintes à la dignité et à la personnalité.....	11	11
14 Violations de domicile.....	2	1
15 Vols à main armée contre des établissements financiers.....	0	0
16 Vols à main armée contre des établissements industriels ou commerciaux.....	1	1
17 Vols à main armée contre des entreprises de transports de fonds.....	0	0
18 Vols à main armée contre des particuliers à leur domicile.....	1	0
19 Autres vols à main armée.....	1	1
20 Vols avec armes blanches contre des établissements financiers, commerciaux ou industriels.....	0	0
21 Vols avec armes blanches contre des particuliers à leur domicile.....	0	0
22 Autres vols avec armes blanches.....	3	3
23 Vols violents sans arme contre des établissements financiers, commerciaux ou industriels.....	0	3
24 Vols violents sans arme contre des particuliers à leur domicile.....	4	1
25 Vols violents sans arme contre des femmes sur voie publique ou autre lieu public.....	38	9
26 Vols violents sans arme contre d'autres victimes.....	63	4
27 Cambriolages de locaux d'habitation principale.....	294	52
28 Cambriolages de résidences secondaires.....	1	1
29 Cambriolages de locaux industriels, commerciaux ou financiers.....	85	34
30 Cambriolages d'autres lieux.....	74	24
31 Vols avec entrée par ruse en tous lieux.....	9	3
32 Vols à la tire.....	89	26
33 Vols à l'étalage.....	132	45
34 Vols de véhicules de transport avec fret.....	0	0
35 Vols d'automobiles.....	131	41
36 Vols de véhicules motorisés à 2 roues.....	206	46
37 Vols à la roulotte.....	493	91
38 Vols d'accessoires sur véhicules à moteur immatriculés.....	326	82
39 Vols simples sur chantier.....	29	1
40 Vols simples sur exploitations agricoles.....	1	0
41 Autres vols simples contre des établissements publics ou privés.....	139	22
42 Autres vols simples contre des particuliers dans des locaux privés.....	273	61
43 Autres vols simples contre des particuliers dans des locaux ou lieux publics.....	709	103
44 Recels.....	52	16
45 Proxénétisme.....	1	0
46 Viols sur des majeur(e)s.....	10	3
47 Viols sur des mineur(e)s.....	15	1
48 Harcèlements sexuels et autres agressions sexuelles contre des majeur(e)s.....	9	7
49 Harcèlements sexuels et autres agressions sexuelles contre des mineur(e)s.....	10	10
50 Atteintes sexuelles.....	14	11
51 Homicides commis d'enfants de moins de 15 ans.....	0	0
52 Violences, mauvais traitements et abandons d'enfants.....	31	18
53 Délits au sujet de la garde des mineurs.....	21	6
54 Non versement de pension alimentaire.....	8	3
55 Trafic et revente sans usage de stupéfiants.....	6	1
56 Usage - revente de stupéfiants.....	18	3
57 Usage de stupéfiants.....	145	43
58 Autres infractions à la législation sur les stupéfiants.....	8	0
59 Délits de débits de boissons et infractions à la réglementation sur l'alcool et le tabac.....	1	0
60 Fraudes alimentaires et infractions à l'hygiène.....	0	0
61 Autres délits contre la santé publique et la réglementation des professions médicales.....	0	0
62 Incendies volontaires de biens publics.....	7	4
63 Incendies volontaires de biens privés.....	59	6
64 Attentats à l'explosif contre des biens publics.....	0	0
65 Attentats à l'explosif contre des biens privés.....	0	0
66 Autres destructions et dégradations de biens publics.....	127	10
67 Autres destructions et dégradations de biens privés.....	186	56
68 Destructions et dégradations de véhicules privés.....	837	162
69 Infractions aux conditions générales d'entrée et de séjour des étrangers.....	42	2
70 Aide à l'entrée, à la circulation et au séjour des étrangers.....	1	0
71 Autres infractions à la police des étrangers.....	1	0
72 Outrages à dépositaires de l'autorité.....	57	17
73 Violences à dépositaires de l'autorité.....	45	14
74 Port ou détention d'armes prohibées.....	32	17
75 Atteintes aux intérêts fondamentaux de la Nation.....	1	0
76 Délits des courses et des jeux.....	0	0
77 Délits interdiction de séjour et de paraître.....	0	0
78 Destructions, cruautés et autres délits envers les animaux.....	3	0
79 Atteintes à l'environnement.....	0	0
80 Chasse et pêche.....	0	0
81 Faux documents d'identité.....	1	3
82 Faux documents concernant la circulation des véhicules.....	1	2
83 Autres faux documents administratifs.....	2	0
84 Faux en écriture publique et authentique.....	0	1
85 Autres faux en écriture.....	6	1
86 Fausse monnaie.....	4	0
87 Contrefaçons et fraudes industrielles et commerciales.....	1	0
88 Contrefaçons littéraires et artistiques.....	0	0
89 Falsifications et usages de chèques volés.....	145	70
90 Falsifications et usages de cartes de crédit.....	70	10
91 Escroqueries et abus de confiance.....	296	58
92 Infractions à la législation sur les chèques.....	1	0
93 Travail clandestin.....	18	1
94 Emploi d'étranger sans titre de travail.....	0	0
95 Marchandage - prêt de main d'oeuvre.....	0	0
96 Index non utilisé.....	0	0
97 Index non utilisé.....	0	0
98 Banqueroutes, abus de biens sociaux et autres délits de société.....	1	0
99 Index non utilisé.....	0	0
100 Index non utilisé.....	0	0
101 Prix illicites, publicité fausse et infractions aux règles de la concurrence.....	0	0
102 Achats et ventes sans facture.....	0	0
103 Infractions à l'exercice d'une profession réglementée.....	11	0
104 Infractions au droit de l'urbanisme et de la construction.....	0	0
105 Fraudes fiscales.....	2	0
106 Autres délits économiques et financiers.....	1	1
107 Autres délits.....	80	40
Total des infractions	5 883	1 436

Infractions constatées dans les compagnies de gendarmerie de :	ANGOULÊME	COGNAC	CONFOLENS
1 Règlements de compte entre malfaiteurs.....	0	1	0
2 Homicides pour voler et à l'occasion de vols.....	0	0	0
3 Homicides pour d'autres motifs.....	3	2	2
4 Tentatives d'homicides pour voler et à l'occasion de vols.....	0	0	0
5 Tentatives d'homicides pour d'autres motifs.....	1	0	0
6 Coups et blessures volontaires suivis de mort.....	0	0	0
7 Autres coups et blessures volontaires criminels ou correctionnels.....	122	80	174
8 Prises d'otages à l'occasion de vols.....	0	0	1
9 Prises d'otages dans un autre but.....	0	0	0
10 Séquestrations.....	1	0	1
11 Menaces ou chantages pour extorsion de fonds.....	4	3	3
12 Menaces ou chantages dans un autre but.....	42	40	50
13 Atteintes à la dignité et à la personnalité.....	49	24	39
14 Violations de domicile.....	8	6	10
15 Vols à main armée contre des établissements financiers.....	0	1	0
16 Vols à main armée contre des établissements industriels ou commerciaux.....	2	0	0
17 Vols à main armée contre des entreprises de transports de fonds.....	0	0	0
18 Vols à main armée contre des particuliers à leur domicile.....	0	0	0
19 Autres vols à main armée.....	1	0	0
20 Vols avec armes blanches contre des établissements financiers, commerciaux ou industriels.....	0	0	0
21 Vols avec armes blanches contre des particuliers à leur domicile.....	0	0	0
22 Autres vols avec armes blanches.....	0	0	1
23 Vols violents sans arme contre des établissements financiers, commerciaux ou industriels.....	1	0	0
24 Vols violents sans arme contre des particuliers à leur domicile.....	1	1	1
25 Vols violents sans arme contre des femmes sur voie publique ou autre lieu public.....	2	1	7
26 Vols violents sans arme contre d'autres victimes.....	3	2	7
27 Cambriolages de locaux d'habitation principale.....	119	70	87
28 Cambriolages de résidences secondaires.....	38	34	30
29 Cambriolages de locaux industriels, commerciaux ou financiers.....	97	78	95
30 Cambriolages d'autres lieux.....	95	68	85
31 Vols avec entrée par ruse en tous lieux.....	4	8	7
32 Vols à la tire.....	25	11	27
33 Vols à l'étalage.....	18	7	27
34 Vols de véhicules de transport avec fret.....	2	0	0
35 Vols d'automobiles.....	60	49	41
36 Vols de véhicules motorisés à 2 roues.....	51	22	31
37 Vols à la roulotte.....	135	67	101
38 Vols d'accessoires sur véhicules à moteur immatriculés.....	68	25	93
39 Vols simples sur chantier.....	25	23	29
40 Vols simples sur exploitations agricoles.....	21	17	48
41 Autres vols simples contre des établissements publics ou privés.....	73	55	92
42 Autres vols simples contre des particuliers dans des locaux privés.....	181	200	241
43 Autres vols simples contre des particuliers dans des locaux ou lieux publics.....	122	134	119
44 Recels.....	17	38	27
45 Proxénétisme.....	0	0	0
46 Vols sur des majeur(e)s.....	4	5	5
47 Vols sur des mineur(e)s.....	10	7	11
48 Harcèlements sexuels et autres agressions sexuelles contre des majeur(e)s.....	4	2	2
49 Harcèlements sexuels et autres agressions sexuelles contre des mineur(e)s.....	14	5	5
50 Atteintes sexuelles.....	14	16	14
51 Homicides commis d'enfants de moins de 15 ans.....	0	0	0
52 Violences, mauvais traitements et abandons d'enfants.....	14	8	10
53 Délits au sujet de la garde des mineurs.....	41	21	47
54 Non versement de pension alimentaire.....	19	11	14
55 Trafic et revente sans usage de stupéfiants.....	1	2	2
56 Usage - revente de stupéfiants.....	7	21	9
57 Usage de stupéfiants.....	35	81	37
58 Autres infractions à la législation sur les stupéfiants.....	18	21	19
59 Délits de débits de boissons et infractions à la réglementation sur l'alcool et le tabac.....	0	1	0
60 Fraudes alimentaires et infractions à l'hygiène.....	1	0	1
61 Autres délits contre la santé publique et la réglementation des professions médicales.....	0	0	0
62 Incendies volontaires de biens publics.....	1	0	0
63 Incendies volontaires de biens privés.....	6	0	8
64 Attentats à l'explosif contre des biens publics.....	0	0	0
65 Attentats à l'explosif contre des biens privés.....	0	1	0
66 Autres destructions et dégradations de biens publics.....	46	23	53
67 Autres destructions et dégradations de biens privés.....	35	32	38
68 Destructions et dégradations de véhicules privés.....	36	16	22
69 Infractions aux conditions générales d'entrée et de séjour des étrangers.....	1	0	2
70 Aide à l'entrée, à la circulation et au séjour des étrangers.....	0	0	0
71 Autres infractions à la police des étrangers.....	0	0	0
72 Outrages à dépositaires de l'autorité.....	5	7	19
73 Violences à dépositaires de l'autorité.....	4	2	3
74 Port ou détention d'armes prohibées.....	11	6	13
75 Atteintes aux intérêts fondamentaux de la Nation.....	1	0	0
76 Délits des courses et des jeux.....	0	0	0
77 Délits interdiction de séjour et de paraître.....	0	2	0
78 Destructions, cruautés et autres délits envers les animaux.....	6	4	7
79 Atteintes à l'environnement.....	7	3	13
80 Chasse et pêche.....	0	0	2
81 Faux documents d'identité.....	0	1	1
82 Faux documents concernant la circulation des véhicules.....	3	3	4
83 Autres faux documents administratifs.....	2	5	1
84 Faux en écriture publique et authentique.....	5	3	3
85 Autres faux en écriture.....	9	6	5
86 Fausse monnaie.....	2	1	1
87 Contrefaçons et fraudes industrielles et commerciales.....	0	0	0
88 Contrefaçons littéraires et artistiques.....	0	0	0
89 Falsifications et usages de chèques volés.....	182	78	72
90 Falsifications et usages de cartes de crédit.....	13	4	27
91 Escroqueries et abus de confiance.....	173	170	156
92 Infractions à la législation sur les chèques.....	5	2	8
93 Travail clandestin.....	6	11	1
94 Emploi d'étranger sans titre de travail.....	0	0	0
95 Marchandage - prêt de main d'oeuvre.....	0	0	0
96 Index non utilisé.....	0	0	0
97 Index non utilisé.....	0	0	0
98 Banqueroutes, abus de biens sociaux et autres délits de société.....	2	1	1
99 Index non utilisé.....	0	0	0
100 Index non utilisé.....	0	0	0
101 Prix illicites, publicité fautive et infractions aux règles de la concurrence.....	0	0	0
102 Achats et ventes sans facture.....	1	0	2
103 Infractions à l'exercice d'une profession réglementée.....	0	1	0
104 Infractions au droit de l'urbanisme et de la construction.....	2	2	2
105 Fraudes fiscales.....	0	2	0
106 Autres délits économiques et financiers.....	0	6	3
107 Autres délits.....	105	64	94
Total des infractions	2 243	1 724	2 213

DÉPARTEMENT DE LA CHARENTE-MARITIME (17)

Données départementales année 2009 faits constatés (services de police et unités de gendarmerie)	Gendarmerie nationale			Police nationale			Total	
	nombre	variation	part dans le total	nombre	variation	part dans le total	nombre	variation
TOTAL DES INFRACTIONS	16 175	6,97%	49,80	16 306	-0,92%	50,20	32 481	2,86%
<i>Délinquance de voie publique</i>	6 264	11,92%	46,52	7 201	-4,94%	53,48	13 465	2,22%
<i>Infractions révélées par l'action des services</i>	939	-6,10%	47,47	1 039	-15,18%	52,53	1 978	-11,10%
<i>Atteintes volontaires à l'intégrité physique</i>	1 174	2,18%	41,53	1 653	16,24%	58,47	2 827	9,96%
<i>Atteintes aux biens</i>	10 662	10,30%	49,10	11 052	-2,24%	50,90	21 714	3,54%
VOLS (y compris recels)	10 065	11,20%	53,42	8 778	2,14%	46,58	18 843	6,79%
* Vols à main armée	21	162,50%	61,76	13	85,71%	38,24	34	126,67%
* Autres vols avec violences	61	-4,69%	23,74	196	23,27%	76,26	257	15,25%
* Cambriolages	2 325	12,97%	60,88	1 494	5,36%	39,12	3 819	9,87%
<i>dont - résidences principales</i>	843	18,73%	57,62	620	5,62%	42,38	1 463	12,80%
<i>- résidences secondaires</i>	308	-6,95%	83,02	63	-33,68%	16,98	371	-12,91%
<i>- locaux industriels, commerciaux ou financiers</i>	740	28,47%	58,41	527	28,54%	41,59	1 267	28,50%
* Vols avec entrée par ruse	48	-48,39%	71,64	19	-5,00%	28,36	67	-40,71%
* Vols d'automobiles et de véhicules de transport avec fret	704	12,64%	55,83	557	1,46%	44,17	1 261	7,41%
* Vols de véhicules motorisés à deux roues	340	1,80%	35,60	615	3,36%	64,40	955	2,80%
* Vols à la roulotte	1 428	21,22%	57,81	1 042	-7,79%	42,19	2 470	7,02%
* Vols d'accessoires sur véhicules immatriculés	536	20,18%	36,76	922	5,25%	63,24	1 458	10,29%
* Autres vols simples	4 457	9,43%	54,02	3 794	2,37%	45,98	8 251	6,07%
<i>dont - vols au préjudice des particuliers</i>	3 534	12,37%	53,36	3 089	5,75%	46,64	6 623	9,18%
<i>dont - vols à la tire</i>	195	5,98%	57,18	146	25,86%	42,82	341	13,67%
<i>dont - vols au préjudice d'établissements publics ou privés</i>	476	1,93%	55,16	387	-8,73%	44,84	863	-3,14%
<i>dont - vols à l'étalage</i>	116	-6,45%	29,59	276	-8,00%	70,41	392	-7,55%
* Recels	145	-15,70%	53,51	126	-5,97%	46,49	271	-11,44%
ESCROQUERIES ET INFRACTIONS ÉCONOMIQUES ET FINANCIÈRES	2 118	1,88%	50,11	2 109	0,48%	49,89	4 227	1,17%
* Escroqueries, faux et contrefaçons	1 856	-3,13%	48,61	1 962	-0,20%	51,39	3 818	-1,65%
<i>dont - escroqueries et abus de confiance</i>	1 223	9,20%	53,48	1 064	20,36%	46,52	2 287	14,12%
<i>- falsifications et usages de chèques volés</i>	430	-23,62%	39,41	661	-18,90%	60,59	1 091	-20,83%
<i>- falsifications et usages de cartes de crédit</i>	151	-12,72%	42,78	202	-7,34%	57,22	353	-9,72%
<i>- faux en écriture (publique, authentique et autres)</i>	40	-13,04%	56,34	31	-27,91%	43,66	71	-20,22%
<i>- contrefaçons et fraudes (sauf fiscales)</i>	2	-77,78%	50,00	2	100,00%	50,00	4	-60,00%
* Délinquance économique et financière	111	-13,28%	61,33	70	-7,89%	38,67	181	-11,27%
<i>dont - travail clandestin</i>	41	-16,33%	52,56	37	76,19%	47,44	78	11,43%
<i>- emploi d'étranger sans titre de travail</i>	0	-100,00%	-	8	-33,33%	100,00	8	-46,67%
* Infractions à la législation sur les chèques sauf chèques volés	151	331,43%	66,23	77	35,09%	33,77	228	147,83%
CRIMES ET DÉLITS CONTRE LES PERSONNES	1 666	5,51%	50,09	1 660	13,70%	49,91	3 326	9,44%
* Homicides	11	-15,38%	84,62	2	-77,78%	15,38	13	-40,91%
<i>dont - tentatives d'homicides</i>	7	16,67%	87,50	1	-80,00%	12,50	8	-27,27%
* Coups et blessures volontaires	688	3,61%	45,87	812	16,67%	54,13	1 500	10,29%
<i>dont - coups et blessures volontaires non suivis de mort</i>	688	4,24%	45,90	811	16,69%	54,10	1 499	10,63%
* Autres atteintes contre les personnes	362	5,85%	45,42	435	8,48%	54,58	797	7,27%
<i>dont - menaces et chantages</i>	197	2,60%	38,55	314	19,85%	61,45	511	12,56%
<i>- atteintes à la dignité et la personnalité</i>	101	-57,56%	52,60	91	-321,95%	47,40	192	-2,54%
* Atteintes aux moeurs	205	7,33%	55,86	162	-5,26%	44,14	367	1,38%
<i>dont - viols</i>	68	19,30%	64,15	38	-22,45%	35,85	106	0,00%
<i>dont - sur mineur(e)s</i>	41	-2,38%	59,42	28	16,67%	40,58	69	4,55%
<i>dont - agressions sexuelles y compris harcèlements</i>	61	-7,58%	47,66	67	-6,94%	52,34	128	-7,25%
<i>dont - sur mineur(e)s</i>	47	-9,62%	47,47	52	1,96%	52,53	99	-3,88%
<i>dont - autres atteintes sexuelles</i>	76	11,76%	57,14	57	16,33%	42,86	133	13,68%
* Infractions contre la famille et l'enfant	400	8,40%	61,63	249	36,07%	38,37	649	17,57%
<i>dont - violences, mauvais traitements, abandons</i>	29	-19,44%	22,14	102	52,24%	77,86	131	27,18%
AUTRES INFRACTIONS (dont Stupéfiants)	2 326	-3,57%	38,23	3 759	-12,68%	61,77	6 085	-9,41%
* Infractions à la législation sur les stupéfiants	518	-4,95%	42,60	698	-13,83%	57,40	1 216	-10,26%
<i>dont - trafic ou revente sans usage</i>	15	-25,00%	45,45	18	-21,74%	54,55	33	-23,26%
<i>- usage - revente</i>	122	24,49%	54,22	103	32,05%	45,78	225	27,84%
<i>- consommation</i>	301	0,00%	34,52	571	-18,54%	65,48	872	-12,97%
* Délits à la police des étrangers	37	48,00%	43,02	49	-41,67%	56,98	86	-21,10%
<i>dont - infractions aux conditions d'entrée et de séjour</i>	33	57,14%	44,59	41	-42,25%	55,41	74	-19,57%
<i>- aide à l'entrée, à la circulation et au séjour</i>	3	200,00%	33,33	6	-25,00%	66,67	9	0,00%
* Destructions, dégradations	742	-5,72%	23,62	2 400	-15,64%	76,38	3 142	-13,49%
<i>dont - attentats par explosifs</i>	0	-	-	0	-	-	0	-
<i>- incendies volontaires</i>	70	-5,41%	29,17	170	58,88%	70,83	240	32,60%
<i>- autres destructions et dégradations de biens publics</i>	176	-7,37%	49,16	182	-34,77%	50,84	358	-23,67%
<i>- destructions et dégradations de véhicules privés</i>	191	-11,98%	12,14	1 382	-20,53%	87,86	1 573	-19,58%
<i>- autres destructions et dégradations de biens privés</i>	305	-0,33%	31,41	666	-7,50%	68,59	971	-5,36%
* Délits divers	1 029	-2,46%	62,71	612	8,13%	37,29	1 641	1,23%
<i>dont - faux documents (identité, circulation et autres)</i>	27	-27,03%	55,10	22	4,76%	44,90	49	-15,52%
<i>- outrages à dépositaires de l'autorité</i>	78	16,42%	40,21	116	13,73%	59,79	194	14,79%
<i>- violences à dépositaires de l'autorité</i>	35	-22,22%	25,55	102	6,25%	74,45	137	-2,84%
<i>- port ou détention d'armes prohibées</i>	42	-2,33%	31,11	93	-22,50%	68,89	135	-17,18%
<i>- pêche, chasse et atteintes à l'environnement</i>	125	5,93%	96,90	4	100,00%	3,10	129	7,50%
<i>- autres délits divers non spécifiés</i>	696	-2,38%	72,65	262	28,43%	27,35	958	4,47%

Infractions constatées dans les circonscriptions de :	LA ROCHELLE	ROCHEFORT	ROYAN	SAINTES
1 Règlements de compte entre malfaiteurs.....	0	0	0	0
2 Homicides pour voler et à l'occasion de vols.....	0	0	0	0
3 Homicides pour d'autres motifs.....	0	1	0	0
4 Tentatives d'homicides pour voler et à l'occasion de vols.....	0	0	0	0
5 Tentatives d'homicides pour d'autres motifs.....	1	0	0	0
6 Coups et blessures volontaires suivis de mort.....	0	0	0	0
7 Autres coups et blessures volontaires criminels ou correctionnels.....	475	124	102	110
8 Prises d'otages à l'occasion de vols.....	0	0	0	0
9 Prises d'otages dans un autre but.....	0	0	0	0
10 Séquestrations.....	4	2	0	1
11 Menaces ou chantages pour extorsion de fonds.....	15	4	3	2
12 Menaces ou chantages dans un autre but.....	148	40	43	58
13 Atteintes à la dignité et à la personnalité.....	54	14	10	12
14 Violations de domicile.....	11	5	3	4
15 Vols à main armée contre des établissements financiers.....	0	0	0	0
16 Vols à main armée contre des établissements industriels ou commerciaux.....	3	2	1	2
17 Vols à main armée contre des entreprises de transports de fonds.....	0	0	0	0
18 Vols à main armée contre des particuliers à leur domicile.....	1	3	0	0
19 Autres vols à main armée.....	1	0	0	0
20 Vols avec armes blanches contre des établissements financiers, commerciaux ou industriels.....	3	1	1	0
21 Vols avec armes blanches contre des particuliers à leur domicile.....	0	3	0	0
22 Autres vols avec armes blanches.....	17	2	1	0
23 Vols violents sans arme contre des établissements financiers, commerciaux ou industriels.....	1	0	0	0
24 Vols violents sans arme contre des particuliers à leur domicile.....	2	2	1	2
25 Vols violents sans arme contre des femmes sur voie publique ou autre lieu public.....	32	21	8	9
26 Vols violents sans arme contre d'autres victimes.....	49	23	6	12
27 Cambriolages de locaux d'habitation principale.....	360	91	100	69
28 Cambriolages de résidences secondaires.....	14	6	39	4
29 Cambriolages de locaux industriels, commerciaux ou financiers.....	267	131	66	63
30 Cambriolages d'autres lieux.....	189	46	25	24
31 Vols avec entrée par ruse en tous lieux.....	8	2	1	8
32 Vols à la tire.....	100	22	16	8
33 Vols à l'étalage.....	122	60	37	55
34 Vols de véhicules de transport avec fret.....	0	0	0	0
35 Vols d'automobiles.....	331	84	77	65
36 Vols de véhicules motorisés à 2 roues.....	400	59	76	80
37 Vols à la roulotte.....	599	114	185	144
38 Vols d'accessoires sur véhicules à moteur immatriculés.....	612	123	90	97
39 Vols simples sur chantier.....	20	10	5	7
40 Vols simples sur exploitations agricoles.....	0	0	0	0
41 Autres vols simples contre des établissements publics ou privés.....	231	69	37	47
42 Autres vols simples contre des particuliers dans des locaux privés.....	683	200	132	173
43 Autres vols simples contre des particuliers dans des locaux ou lieux publics.....	1 234	134	230	157
44 Recels.....	79	9	18	16
45 Proxénétisme.....	0	0	0	0
46 Vols sur des majeur(e)s.....	7	3	0	0
47 Vols sur des mineur(e)s.....	18	6	3	1
48 Harcèlements sexuels et autres agressions sexuelles contre des majeur(e)s.....	10	2	0	3
49 Harcèlements sexuels et autres agressions sexuelles contre des mineur(e)s.....	30	9	9	4
50 Atteintes sexuelles.....	31	13	9	4
51 Homicides commis d'enfants de moins de 15 ans.....	0	0	0	0
52 Violences, mauvais traitements et abandons d'enfants.....	86	5	5	6
53 Délits au sujet de la garde des mineurs.....	56	25	5	11
54 Non versement de pension alimentaire.....	26	7	8	9
55 Trafic et revente sans usage de stupéfiants.....	9	0	2	2
56 Usage - revente de stupéfiants.....	58	10	24	8
57 Usage de stupéfiants.....	192	81	211	69
58 Autres infractions à la législation sur les stupéfiants.....	3	1	0	2
59 Délits de débits de boissons et infractions à la réglementation sur l'alcool et le tabac.....	1	0	0	0
60 Fraudes alimentaires et infractions à l'hygiène.....	0	0	0	0
61 Autres délits contre la santé publique et la réglementation des professions médicales.....	0	1	0	0
62 Incendies volontaires de biens publics.....	53	5	0	3
63 Incendies volontaires de biens privés.....	81	10	6	11
64 Attentats à l'explosif contre des biens publics.....	0	0	0	0
65 Attentats à l'explosif contre des biens privés.....	0	0	0	0
66 Autres destructions et dégradations de biens publics.....	90	38	21	33
67 Autres destructions et dégradations de biens privés.....	395	83	113	75
68 Destructions et dégradations de véhicules privés.....	826	196	174	186
69 Infractions aux conditions générales d'entrée et de séjour des étrangers.....	11	1	2	7
70 Aide à l'entrée, à la circulation et au séjour des étrangers.....	0	0	0	2
71 Autres infractions à la police des étrangers.....	0	0	1	0
72 Outrages à dépositaires de l'autorité.....	42	15	25	33
73 Violences à dépositaires de l'autorité.....	55	15	16	16
74 Port ou détention d'armes prohibées.....	54	11	16	12
75 Atteintes aux intérêts fondamentaux de la Nation.....	0	0	0	0
76 Délits des courses et des jeux.....	0	0	0	0
77 Délits interdiction de séjour et de paraître.....	0	0	0	0
78 Destructions, cruautés et autres délits envers les animaux.....	6	2	1	1
79 Atteintes à l'environnement.....	1	1	0	0
80 Chasse et pêche.....	2	0	0	0
81 Faux documents d'identité.....	2	0	2	0
82 Faux documents concernant la circulation des véhicules.....	2	1	0	1
83 Autres faux documents administratifs.....	5	3	0	3
84 Faux en écriture publique et authentique.....	1	1	0	0
85 Autres faux en écriture.....	16	0	3	8
86 Fausse monnaie.....	2	0	0	0
87 Contrefaçons et fraudes industrielles et commerciales.....	0	1	0	1
88 Contrefaçons littéraires et artistiques.....	0	0	0	0
89 Falsifications et usages de chèques volés.....	316	85	151	109
90 Falsifications et usages de cartes de crédit.....	88	40	36	37
91 Escroqueries et abus de confiance.....	600	146	163	147
92 Infractions à la législation sur les chèques.....	30	5	30	12
93 Travail clandestin.....	21	0	6	1
94 Emploi d'étranger sans titre de travail.....	0	0	0	0
95 Marchandage - prêt de main d'oeuvre.....	0	0	0	0
96 Index non utilisé.....	0	0	0	0
97 Index non utilisé.....	0	0	0	0
98 Banqueroutes, abus de biens sociaux et autres délits de société.....	1	0	0	0
99 Index non utilisé.....	0	0	0	0
100 Index non utilisé.....	0	0	0	0
101 Prix illicites, publicité fausse et infractions aux règles de la concurrence.....	0	0	0	0
102 Achats et ventes sans facture.....	0	0	0	0
103 Infractions à l'exercice d'une profession réglementée.....	0	1	3	1
104 Infractions au droit de l'urbanisme et de la construction.....	1	0	1	1
105 Fraudes fiscales.....	0	0	1	0
106 Autres délits économiques et financiers.....	3	0	0	0
107 Autres délits.....	154	30	30	39
Total des infractions	9 451	2 260	2 390	2 087

Infractions constatées dans les compagnies de gendarmerie de :	JONZAC	LA ROCHELLE	ROCHEFORT	SAINTE	SAINT-JEAN-D'ANGÉLY
1 Règlements de compte entre malfaiteurs.....	0	0	0	0	0
2 Homicides pour voler et à l'occasion de vols.....	0	0	0	0	0
3 Homicides pour d'autres motifs.....	0	0	0	1	2
4 Tentatives d'homicides pour voler et à l'occasion de vols.....	0	0	0	0	0
5 Tentatives d'homicides pour d'autres motifs.....	1	0	2	3	1
6 Coups et blessures volontaires suivis de mort.....	0	0	0	0	0
7 Autres coups et blessures volontaires criminels ou correctionnels.....	69	147	249	139	84
8 Prises d'otages à l'occasion de vols.....	0	0	0	0	0
9 Prises d'otages dans un autre but.....	0	0	0	0	0
10 Séquestrations.....	0	0	0	2	1
11 Menaces ou chantages pour extorsion de fonds.....	0	1	3	3	1
12 Menaces ou chantages dans un autre but.....	19	33	86	33	17
13 Atteintes à la dignité et à la personnalité.....	7	23	38	13	20
14 Violations de domicile.....	4	25	21	5	6
15 Vols à main armée contre des établissements financiers.....	0	0	0	1	1
16 Vols à main armée contre des établissements industriels ou commerciaux.....	1	5	1	2	0
17 Vols à main armée contre des entreprises de transports de fonds.....	0	0	0	0	0
18 Vols à main armée contre des particuliers à leur domicile.....	0	0	3	2	0
19 Autres vols à main armée.....	0	0	5	0	0
20 Vols avec armes blanches contre des établissements financiers, commerciaux ou industriels.....	0	1	1	0	0
21 Vols avec armes blanches contre des particuliers à leur domicile.....	1	0	1	0	0
22 Autres vols avec armes blanches.....	3	1	1	0	1
23 Vols violents sans arme contre des établissements financiers, commerciaux ou industriels.....	0	1	0	0	0
24 Vols violents sans arme contre des particuliers à leur domicile.....	0	3	2	5	1
25 Vols violents sans arme contre des femmes sur voie publique ou autre lieu public.....	0	7	9	0	0
26 Vols violents sans arme contre d'autres victimes.....	1	10	7	0	5
27 Cambriolages de locaux d'habitation principale.....	102	162	264	179	136
28 Cambriolages de résidences secondaires.....	31	36	164	44	33
29 Cambriolages de locaux industriels, commerciaux ou financiers.....	97	169	289	83	102
30 Cambriolages d'autres lieux.....	52	67	161	82	71
31 Vols avec entrée par ruse en tous lieux.....	7	5	10	17	9
32 Vols à la tire.....	31	49	41	38	35
33 Vols à l'étalage.....	14	46	26	18	11
34 Vols de véhicules de transport avec fret.....	0	0	0	1	0
35 Vols d'automobiles.....	72	116	245	172	96
36 Vols de véhicules motorisés à 2 roues.....	29	60	145	68	38
37 Vols à la roulotte.....	105	294	573	239	207
38 Vols d'accessoires sur véhicules à moteur immatriculés.....	42	115	248	63	68
39 Vols simples sur chantier.....	29	33	38	25	19
40 Vols simples sur exploitations agricoles.....	23	16	68	40	39
41 Autres vols simples contre des établissements publics ou privés.....	63	81	161	100	66
42 Autres vols simples contre des particuliers dans des locaux privés.....	201	408	629	398	226
43 Autres vols simples contre des particuliers dans des locaux ou lieux publics.....	96	515	533	182	142
44 Recels.....	14	40	53	15	22
45 Proxénétisme.....	0	0	0	0	0
46 Viols sur des majeur(e)s.....	7	7	6	6	1
47 Viols sur des mineur(e)s.....	3	9	17	8	4
48 Harcèlements sexuels et autres agressions sexuelles contre des majeur(e)s.....	2	3	2	2	5
49 Harcèlements sexuels et autres agressions sexuelles contre des mineur(e)s.....	6	8	24	6	3
50 Atteintes sexuelles.....	5	19	23	23	6
51 Homicides commis d'enfants de moins de 15 ans.....	1	0	0	0	0
52 Violences, mauvais traitements et abandons d'enfants.....	3	4	12	7	3
53 Délits au sujet de la garde des mineurs.....	28	53	83	63	30
54 Non versement de pension alimentaire.....	6	23	54	18	13
55 Trafic et revente sans usage de stupéfiants.....	0	5	3	2	5
56 Usage - revente de stupéfiants.....	5	31	20	27	39
57 Usage de stupéfiants.....	14	68	100	43	68
58 Autres infractions à la législation sur les stupéfiants.....	6	17	31	13	8
59 Délits de débits de boissons et infractions à la réglementation sur l'alcool et le tabac.....	0	2	0	0	0
60 Fraudes alimentaires et infractions à l'hygiène.....	0	1	0	2	0
61 Autres délits contre la santé publique et la réglementation des professions médicales.....	0	0	0	0	0
62 Incendies volontaires de biens publics.....	2	0	5	2	0
63 Incendies volontaires de biens privés.....	11	8	17	15	10
64 Attentats à l'explosif contre des biens publics.....	0	0	0	0	0
65 Attentats à l'explosif contre des biens privés.....	0	0	0	0	0
66 Autres destructions et dégradations de biens publics.....	10	42	71	27	23
67 Autres destructions et dégradations de biens privés.....	17	84	120	34	49
68 Destructions et dégradations de véhicules privés.....	9	55	81	17	29
69 Infractions aux conditions générales d'entrée et de séjour des étrangers.....	20	6	0	3	0
70 Aide à l'entrée, à la circulation et au séjour des étrangers.....	0	0	0	2	0
71 Autres infractions à la police des étrangers.....	0	1	0	0	0
72 Outrages à dépositaires de l'autorité.....	5	30	22	14	5
73 Violences à dépositaires de l'autorité.....	4	9	11	7	3
74 Port ou détention d'armes prohibées.....	1	10	21	6	4
75 Atteintes aux intérêts fondamentaux de la Nation.....	0	2	2	2	0
76 Délits des courses et des jeux.....	0	1	0	0	0
77 Délits interdiction de séjour et de paraître.....	0	0	0	0	0
78 Destructions, cruautés et autres délits envers les animaux.....	4	4	5	0	1
79 Atteintes à l'environnement.....	4	3	12	8	8
80 Chasse et pêche.....	0	3	3	1	2
81 Faux documents d'identité.....	0	1	1	1	0
82 Faux documents concernant la circulation des véhicules.....	0	1	1	2	2
83 Autres faux documents administratifs.....	4	2	6	2	3
84 Faux en écriture publique et authentique.....	0	2	1	2	0
85 Autres faux en écriture.....	8	6	7	9	5
86 Fausse monnaie.....	4	3	2	1	0
87 Contrefaçons et fraudes industrielles et commerciales.....	0	1	0	0	0
88 Contrefaçons littéraires et artistiques.....	0	0	1	0	0
89 Falsifications et usages de chèques volés.....	87	131	84	73	55
90 Falsifications et usages de cartes de crédit.....	6	55	54	13	22
91 Escroqueries et abus de confiance.....	145	301	378	248	142
92 Infractions à la législation sur les chèques.....	42	31	18	52	8
93 Travail clandestin.....	0	12	18	6	3
94 Emploi d'étranger sans titre de travail.....	0	0	0	0	0
95 Marchandage - prêt de main d'oeuvre.....	0	0	1	0	0
96 Index non utilisé.....	0	0	0	0	0
97 Index non utilisé.....	0	0	0	0	0
98 Banqueroutes, abus de biens sociaux et autres délits de société.....	0	1	2	0	1
99 Index non utilisé.....	0	0	0	0	0
100 Index non utilisé.....	0	0	0	0	0
101 Prix illicites, publicité fautive et infractions aux règles de la concurrence.....	0	1	3	1	0
102 Achats et ventes sans facture.....	0	0	2	0	1
103 Infractions à l'exercice d'une profession réglementée.....	1	1	1	2	0
104 Infractions au droit de l'urbanisme et de la construction.....	0	16	9	0	1
105 Fraudes fiscales.....	0	0	0	0	0
106 Autres délits économiques et financiers.....	3	5	6	9	2
107 Autres délits.....	77	199	169	142	47
Total des infractions	1 664	3 746	5 586	2 894	2 071

DÉPARTEMENT DES DEUX-SÈVRES (79)

Données départementales année 2009 faits constatés (services de police et unités de gendarmerie)	Gendarmerie nationale			Police nationale			Total	
	nombre	variation	part dans le total	nombre	variation	part dans le total	nombre	variation
TOTAL DES INFRACTIONS	6 417	0,74%	53,75	5 522	2,37%	46,25	11 939	1,49%
<i>Délinquance de voie publique</i>	2 066	-4,92%	45,94	2 431	-6,14%	54,06	4 497	-5,58%
<i>Infractions révélées par l'action des services</i>	472	25,53%	53,09	417	-0,95%	46,91	889	11,54%
<i>Atteintes volontaires à l'intégrité physique</i>	736	0,55%	62,16	448	8,21%	37,84	1 184	3,32%
<i>Atteintes aux biens</i>	3 657	-2,97%	50,48	3 588	0,50%	49,52	7 245	-1,28%
VOLS (y compris recels)	3 353	-3,59%	57,83	2 445	6,26%	42,17	5 798	0,33%
* Vols à main armée	7	75,00%	70,00	3	50,00%	30,00	10	66,67%
* Autres vols avec violences	30	-16,67%	44,12	38	-17,39%	55,88	68	-17,07%
* Cambriolages	618	-15,69%	61,74	383	-0,52%	38,26	1 001	-10,47%
<i>dont - résidences principales</i>	133	-47,84%	44,93	163	14,79%	55,07	296	-25,44%
<i>- résidences secondaires</i>	45	-6,25%	93,75	3	-25,00%	6,25	48	-7,69%
<i>- locaux industriels, commerciaux ou financiers</i>	237	3,49%	68,30	110	8,91%	31,70	347	5,15%
* Vols avec entrée par ruse	36	-16,28%	70,59	15	114,29%	29,41	51	2,00%
* Vols d'automobiles et de véhicules de transport avec fret	182	15,92%	63,86	103	35,53%	36,14	285	22,32%
* Vols de véhicules motorisés à deux roues	122	-8,27%	40,94	176	-3,30%	59,06	298	-5,40%
* Vols à la roulotte	493	3,14%	63,37	285	7,55%	36,63	778	4,71%
* Vols d'accessoires sur véhicules immatriculés	251	8,19%	50,71	244	-14,08%	49,29	495	-4,07%
* Autres vols simples	1 557	-3,29%	57,54	1 149	14,67%	42,46	2 706	3,60%
<i>dont - vols au préjudice des particuliers</i>	1 044	-6,95%	56,86	792	5,04%	43,14	1 836	-2,13%
<i>dont - vols à la tire</i>	49	-44,32%	38,28	79	1,28%	61,72	128	-22,89%
<i>dont - vols au préjudice d'établissements publics ou privés</i>	230	-2,13%	64,79	125	31,58%	35,21	355	7,58%
<i>dont - vols à l'étalage</i>	116	24,73%	35,58	210	69,35%	64,42	326	50,23%
* Recels	57	9,62%	53,77	49	-5,77%	46,23	106	1,92%
ESCROQUERIES ET INFRACTIONS ÉCONOMIQUES ET FINANCIÈRES	964	4,33%	56,34	747	0,81%	43,66	1 711	2,76%
* Escroqueries, faux et contrefaçons	886	3,87%	55,51	710	-0,98%	44,49	1 596	1,66%
<i>dont - escroqueries et abus de confiance</i>	692	11,25%	66,09	355	17,16%	33,91	1 047	13,19%
<i>- falsifications et usages de chèques volés</i>	101	-38,79%	27,22	270	-22,19%	72,78	371	-27,54%
<i>- falsifications et usages de cartes de crédit</i>	67	63,41%	47,86	73	19,67%	52,14	140	37,25%
<i>- faux en écriture (publique, authentique et autres)</i>	20	42,86%	90,91	2	-50,00%	9,09	22	22,22%
<i>- contrefaçons et fraudes (sauf fiscales)</i>	4	300,00%	44,44	5	-	55,56	9	800,00%
* Délinquance économique et financière	57	18,75%	82,61	12	0,00%	17,39	69	15,00%
<i>dont - travail clandestin</i>	22	-8,33%	88,00	3	0,00%	12,00	25	-7,41%
<i>- emploi d'étranger sans titre de travail</i>	1	0,00%	100,00	0	-100,00%	-	1	-50,00%
* Infractions à la législation sur les chèques sauf chèques volés	21	-8,70%	45,65	25	108,33%	54,35	46	31,43%
CRIMES ET DÉLITS CONTRE LES PERSONNES	1 030	2,79%	66,88	510	8,05%	33,12	1 540	4,48%
* Homicides	2	-75,00%	50,00	2	-71,43%	50,00	4	-73,33%
<i>dont - tentatives d'homicides</i>	1	-66,67%	33,33	2	-50,00%	66,67	3	-57,14%
* Coups et blessures volontaires	416	-6,31%	65,41	220	12,82%	34,59	636	-0,47%
<i>dont - coups et blessures volontaires non suivis de mort</i>	416	-6,09%	65,41	220	12,82%	34,59	636	-0,31%
* Autres atteintes contre les personnes	227	2,71%	68,37	105	-16,00%	31,63	332	-4,05%
<i>dont - menaces et chantages</i>	113	26,97%	68,07	53	-22,06%	31,93	166	5,73%
<i>- atteintes à la dignité et la personnalité</i>	85	-64,29%	70,83	35	-136,84%	29,17	120	-16,08%
* Atteintes aux mœurs	151	3,42%	68,64	69	-1,43%	31,36	220	1,85%
<i>dont - viols</i>	40	-4,76%	72,73	15	15,38%	27,27	55	0,00%
<i>dont - sur mineur(e)s</i>	26	-13,33%	74,29	9	50,00%	25,71	35	-2,78%
<i>dont - agressions sexuelles y compris harcèlements</i>	64	16,36%	72,73	24	-20,00%	27,27	88	3,53%
<i>dont - sur mineur(e)s</i>	50	31,58%	74,63	17	0,00%	25,37	67	21,82%
<i>dont - autres atteintes sexuelles</i>	47	0,00%	61,04	30	11,11%	38,96	77	4,05%
* Infractions contre la famille et l'enfant	234	27,87%	67,24	114	52,00%	32,76	348	34,88%
<i>dont - violences, mauvais traitements, abandons</i>	40	42,86%	43,48	52	136,36%	56,52	92	84,00%
AUTRES INFRACTIONS (dont Stupéfiants)	1 070	10,77%	37,02	1 820	-3,19%	62,98	2 890	1,55%
* Infractions à la législation sur les stupéfiants	305	38,01%	51,96	282	4,44%	48,04	587	19,55%
<i>dont - trafic ou revente sans usage</i>	5	150,00%	62,50	3	-66,67%	37,50	8	-27,27%
<i>- usage - revente</i>	73	15,87%	57,94	53	8,16%	42,06	126	12,50%
<i>- consommation</i>	198	54,69%	47,03	223	5,69%	52,97	421	24,19%
* Délits à la police des étrangers	14	-6,67%	41,18	20	-53,49%	58,82	34	-41,38%
<i>dont - infractions aux conditions d'entrée et de séjour</i>	14	7,69%	43,75	18	-51,35%	56,25	32	-36,00%
<i>- aide à l'entrée, à la circulation et au séjour</i>	0	-100,00%	-	1	-83,33%	100,00	1	-85,71%
* Destructions, dégradations	361	5,25%	23,25	1 192	-9,77%	76,75	1 553	-6,67%
<i>dont - attentats par explosifs</i>	0	-	-	0	-	-	0	-
<i>- incendies volontaires</i>	39	50,00%	35,78	70	59,09%	64,22	109	55,71%
<i>- autres destructions et dégradations de biens publics</i>	123	4,24%	50,62	120	46,34%	49,38	243	21,50%
<i>- destructions et dégradations de véhicules privés</i>	90	60,71%	11,63	684	-17,29%	88,37	774	-12,34%
<i>- autres destructions et dégradations de biens privés</i>	109	-23,78%	25,53	318	-13,59%	74,47	427	-16,44%
* Délits divers	390	0,78%	54,47	326	32,52%	45,53	716	13,11%
<i>dont - faux documents (identité, circulation et autres)</i>	19	-17,39%	55,88	15	-6,25%	44,12	34	-12,82%
<i>- outrages à dépositaires de l'autorité</i>	62	-8,82%	59,05	43	-14,00%	40,95	105	-11,02%
<i>- violences à dépositaires de l'autorité</i>	22	-8,33%	35,48	40	37,93%	64,52	62	16,98%
<i>- port ou détention d'armes prohibées</i>	28	16,67%	38,89	44	29,41%	61,11	72	24,14%
<i>- pêche, chasse et atteintes à l'environnement</i>	20	100,00%	86,96	3	200,00%	13,04	23	109,09%
<i>- autres délits divers non spécifiés</i>	216	0,47%	56,25	168	54,13%	43,75	384	18,52%

Infractions constatées dans les circonscriptions de :	NIORT	THOUARS
1 Règlements de compte entre malfaiteurs.....	0	0
2 Homicides pour voler et à l'occasion de vols.....	0	0
3 Homicides pour d'autres motifs.....	0	0
4 Tentatives d'homicides pour voler et à l'occasion de vols.....	0	0
5 Tentatives d'homicides pour d'autres motifs.....	2	0
6 Coups et blessures volontaires suivis de mort.....	0	0
7 Autres coups et blessures volontaires criminels ou correctionnels.....	179	41
8 Prises d'otages à l'occasion de vols.....	0	0
9 Prises d'otages dans un autre but.....	0	0
10 Séquestrations.....	1	0
11 Menaces ou chantages pour extorsion de fonds.....	4	3
12 Menaces ou chantages dans un autre but.....	30	15
13 Atteintes à la dignité et à la personnalité.....	26	9
14 Violations de domicile.....	15	1
15 Vols à main armée contre des établissements financiers.....	0	0
16 Vols à main armée contre des établissements industriels ou commerciaux.....	2	0
17 Vols à main armée contre des entreprises de transports de fonds.....	0	0
18 Vols à main armée contre des particuliers à leur domicile.....	0	0
19 Autres vols à main armée.....	1	0
20 Vols avec armes blanches contre des établissements financiers, commerciaux ou industriels.....	2	0
21 Vols avec armes blanches contre des particuliers à leur domicile.....	0	0
22 Autres vols avec armes blanches.....	9	1
23 Vols violents sans arme contre des établissements financiers, commerciaux ou industriels.....	1	0
24 Vols violents sans arme contre des particuliers à leur domicile.....	2	0
25 Vols violents sans arme contre des femmes sur voie publique ou autre lieu public.....	4	1
26 Vols violents sans arme contre d'autres victimes.....	17	1
27 Cambriolages de locaux d'habitation principale.....	145	18
28 Cambriolages de résidences secondaires.....	1	2
29 Cambriolages de locaux industriels, commerciaux ou financiers.....	100	10
30 Cambriolages d'autres lieux.....	85	22
31 Vols avec entrée par ruse en tous lieux.....	14	1
32 Vols à la tire.....	76	3
33 Vols à l'étalage.....	195	15
34 Vols de véhicules de transport avec fret.....	0	2
35 Vols d'automobiles.....	95	6
36 Vols de véhicules motorisés à 2 roues.....	145	31
37 Vols à la roulotte.....	250	35
38 Vols d'accessoires sur véhicules à moteur immatriculés.....	231	13
39 Vols simples sur chantier.....	22	0
40 Vols simples sur exploitations agricoles.....	0	0
41 Autres vols simples contre des établissements publics ou privés.....	106	19
42 Autres vols simples contre des particuliers dans des locaux privés.....	226	44
43 Autres vols simples contre des particuliers dans des locaux ou lieux publics.....	393	50
44 Recels.....	34	14
45 Proxénétisme.....	0	0
46 Viols sur des majeur(e)s.....	6	0
47 Viols sur des mineur(e)s.....	7	2
48 Harcèlements sexuels et autres agressions sexuelles contre des majeur(e)s.....	2	5
49 Harcèlements sexuels et autres agressions sexuelles contre des mineur(e)s.....	12	5
50 Atteintes sexuelles.....	27	3
51 Homicides commis d'enfants de moins de 15 ans.....	0	0
52 Violences, mauvais traitements et abandons d'enfants.....	39	13
53 Délits au sujet de la garde des mineurs.....	41	11
54 Non versement de pension alimentaire.....	6	4
55 Trafic et revente sans usage de stupéfiants.....	1	0
56 Usage - revente de stupéfiants.....	43	6
57 Usage de stupéfiants.....	159	62
58 Autres infractions à la législation sur les stupéfiants.....	2	1
59 Délits de débits de boissons et infractions à la réglementation sur l'alcool et le tabac.....	0	1
60 Fraudes alimentaires et infractions à l'hygiène.....	0	0
61 Autres délits contre la santé publique et la réglementation des professions médicales.....	0	0
62 Incendies volontaires de biens publics.....	21	0
63 Incendies volontaires de biens privés.....	41	8
64 Attentats à l'explosif contre des biens publics.....	0	0
65 Attentats à l'explosif contre des biens privés.....	0	0
66 Autres destructions et dégradations de biens publics.....	105	15
67 Autres destructions et dégradations de biens privés.....	260	58
68 Destructions et dégradations de véhicules privés.....	589	95
69 Infractions aux conditions générales d'entrée et de séjour des étrangers.....	18	0
70 Aide à l'entrée, à la circulation et au séjour des étrangers.....	1	0
71 Autres infractions à la police des étrangers.....	1	0
72 Outrages à dépositaires de l'autorité.....	32	11
73 Violences à dépositaires de l'autorité.....	29	11
74 Port ou détention d'armes prohibées.....	40	4
75 Atteintes aux intérêts fondamentaux de la Nation.....	0	0
76 Délits des courses et des jeux.....	0	0
77 Délits interdiction de séjour et de paraître.....	0	0
78 Destructions, cruautés et autres délits envers les animaux.....	9	3
79 Atteintes à l'environnement.....	2	0
80 Chasse et pêche.....	1	0
81 Faux documents d'identité.....	1	1
82 Faux documents concernant la circulation des véhicules.....	11	0
83 Autres faux documents administratifs.....	0	2
84 Faux en écriture publique et authentique.....	0	0
85 Autres faux en écriture.....	1	0
86 Fausse monnaie.....	4	1
87 Contrefaçons et fraudes industrielles et commerciales.....	2	3
88 Contrefaçons littéraires et artistiques.....	0	0
89 Falsifications et usages de chèques volés.....	257	13
90 Falsifications et usages de cartes de crédit.....	58	15
91 Escroqueries et abus de confiance.....	315	37
92 Infractions à la législation sur les chèques.....	11	14
93 Travail clandestin.....	2	1
94 Emploi d'étranger sans titre de travail.....	0	0
95 Marchandage - prêt de main d'oeuvre.....	0	0
96 Index non utilisé.....	0	0
97 Index non utilisé.....	0	0
98 Banqueroutes, abus de biens sociaux et autres délits de société.....	0	0
99 Index non utilisé.....	0	0
100 Index non utilisé.....	0	0
101 Prix illicites, publicité fausse et infractions aux règles de la concurrence.....	0	0
102 Achats et ventes sans facture.....	0	0
103 Infractions à l'exercice d'une profession réglementée.....	2	0
104 Infractions au droit de l'urbanisme et de la construction.....	1	0
105 Fraudes fiscales.....	0	0
106 Autres délits économiques et financiers.....	6	0
107 Autres délits.....	138	30
Total des infractions	4 716	792

Infractions constatées dans les compagnies de gendarmerie de :	BRESSUIRE	NIORT	PARTHENAY
1 Règlements de compte entre malfaiteurs.....	0	0	0
2 Homicides pour voler et à l'occasion de vols.....	0	0	0
3 Homicides pour d'autres motifs.....	0	1	0
4 Tentatives d'homicides pour voler et à l'occasion de vols.....	0	0	0
5 Tentatives d'homicides pour d'autres motifs.....	0	1	0
6 Coups et blessures volontaires suivis de mort.....	0	0	0
7 Autres coups et blessures volontaires criminels ou correctionnels.....	115	198	103
8 Prises d'otages à l'occasion de vols.....	0	0	0
9 Prises d'otages dans un autre but.....	0	0	0
10 Séquestrations.....	1	1	0
11 Menaces ou chantages pour extorsion de fonds.....	6	5	4
12 Menaces ou chantages dans un autre but.....	28	50	20
13 Atteintes à la dignité et à la personnalité.....	27	35	23
14 Violations de domicile.....	10	13	4
15 Vols à main armée contre des établissements financiers.....	1	0	0
16 Vols à main armée contre des établissements industriels ou commerciaux.....	2	1	0
17 Vols à main armée contre des entreprises de transports de fonds.....	0	0	0
18 Vols à main armée contre des particuliers à leur domicile.....	2	0	0
19 Autres vols à main armée.....	1	0	0
20 Vols avec armes blanches contre des établissements financiers, commerciaux ou industriels.....	1	1	0
21 Vols avec armes blanches contre des particuliers à leur domicile.....	0	1	0
22 Autres vols avec armes blanches.....	0	0	0
23 Vols violents sans arme contre des établissements financiers, commerciaux ou industriels.....	0	1	1
24 Vols violents sans arme contre des particuliers à leur domicile.....	1	1	3
25 Vols violents sans arme contre des femmes sur voie publique ou autre lieu public.....	3	4	1
26 Vols violents sans arme contre d'autres victimes.....	4	6	2
27 Cambriolages de locaux d'habitation principale.....	39	73	21
28 Cambriolages de résidences secondaires.....	8	26	11
29 Cambriolages de locaux industriels, commerciaux ou financiers.....	63	86	88
30 Cambriolages d'autres lieux.....	70	86	47
31 Vols avec entrée par ruse en tous lieux.....	10	15	11
32 Vols à la tire.....	17	25	7
33 Vols à l'étalage.....	37	32	47
34 Vols de véhicules de transport avec fret.....	1	0	0
35 Vols d'automobiles.....	66	83	32
36 Vols de véhicules motorisés à 2 roues.....	29	65	28
37 Vols à la roulotte.....	221	174	94
38 Vols d'accessoires sur véhicules à moteur immatriculés.....	87	116	47
39 Vols simples sur chantier.....	17	40	5
40 Vols simples sur exploitations agricoles.....	27	59	19
41 Autres vols simples contre des établissements publics ou privés.....	55	118	55
42 Autres vols simples contre des particuliers dans des locaux privés.....	186	311	105
43 Autres vols simples contre des particuliers dans des locaux ou lieux publics.....	103	192	97
44 Recels.....	20	21	16
45 Proxénétisme.....	0	0	0
46 Viols sur des majeur(e)s.....	5	6	3
47 Viols sur des mineur(e)s.....	5	16	5
48 Harcèlements sexuels et autres agressions sexuelles contre des majeur(e)s.....	3	9	2
49 Harcèlements sexuels et autres agressions sexuelles contre des mineur(e)s.....	14	24	12
50 Atteintes sexuelles.....	5	31	11
51 Homicides commis d'enfants de moins de 15 ans.....	0	0	0
52 Violences, mauvais traitements et abandons d'enfants.....	13	19	8
53 Délits au sujet de la garde des mineurs.....	33	78	30
54 Non versement de pension alimentaire.....	9	31	13
55 Trafic et revente sans usage de stupéfiants.....	0	3	2
56 Usage - revente de stupéfiants.....	8	45	20
57 Usage de stupéfiants.....	41	94	58
58 Autres infractions à la législation sur les stupéfiants.....	7	11	11
59 Délits de débits de boissons et infractions à la réglementation sur l'alcool et le tabac.....	3	0	1
60 Fraudes alimentaires et infractions à l'hygiène.....	0	1	2
61 Autres délits contre la santé publique et la réglementation des professions médicales.....	0	0	0
62 Incendies volontaires de biens publics.....	7	4	1
63 Incendies volontaires de biens privés.....	12	12	3
64 Attentats à l'explosif contre des biens publics.....	0	0	0
65 Attentats à l'explosif contre des biens privés.....	0	0	0
66 Autres destructions et dégradations de biens publics.....	35	55	32
67 Autres destructions et dégradations de biens privés.....	45	44	19
68 Destructions et dégradations de véhicules privés.....	52	32	6
69 Infractions aux conditions générales d'entrée et de séjour des étrangers.....	5	3	5
70 Aide à l'entrée, à la circulation et au séjour des étrangers.....	0	0	0
71 Autres infractions à la police des étrangers.....	0	0	0
72 Outrages à dépositaires de l'autorité.....	22	15	23
73 Violences à dépositaires de l'autorité.....	7	6	9
74 Port ou détention d'armes prohibées.....	7	6	13
75 Atteintes aux intérêts fondamentaux de la Nation.....	1	2	0
76 Délits des courses et des jeux.....	0	0	0
77 Délits interdiction de séjour et de paraître.....	0	0	0
78 Destructions, cruautés et autres délits envers les animaux.....	4	8	1
79 Atteintes à l'environnement.....	3	7	10
80 Chasse et pêche.....	0	0	0
81 Faux documents d'identité.....	1	2	0
82 Faux documents concernant la circulation des véhicules.....	1	3	5
83 Autres faux documents administratifs.....	0	3	0
84 Faux en écriture publique et authentique.....	1	0	0
85 Autres faux en écriture.....	4	9	6
86 Fausse monnaie.....	1	0	1
87 Contrefaçons et fraudes industrielles et commerciales.....	3	0	0
88 Contrefaçons littéraires et artistiques.....	0	1	0
89 Falsifications et usages de chèques volés.....	25	62	14
90 Falsifications et usages de cartes de crédit.....	9	51	7
91 Escroqueries et abus de confiance.....	215	294	151
92 Infractions à la législation sur les chèques.....	6	13	2
93 Travail clandestin.....	1	13	7
94 Emploi d'étranger sans titre de travail.....	0	1	0
95 Marchandage - prêt de main d'oeuvre.....	0	0	2
96 Index non utilisé.....	0	0	0
97 Index non utilisé.....	0	0	0
98 Banqueroutes, abus de biens sociaux et autres délits de société.....	1	0	3
99 Index non utilisé.....	0	0	0
100 Index non utilisé.....	0	0	0
101 Prix illicites, publicité fausse et infractions aux règles de la concurrence.....	1	2	0
102 Achats et ventes sans facture.....	0	2	0
103 Infractions à l'exercice d'une profession réglementée.....	1	1	1
104 Infractions au droit de l'urbanisme et de la construction.....	0	4	1
105 Fraudes fiscales.....	0	1	1
106 Autres délits économiques et financiers.....	6	4	3
107 Autres délits.....	49	101	64
Total des infractions	1 929	2 970	1 459

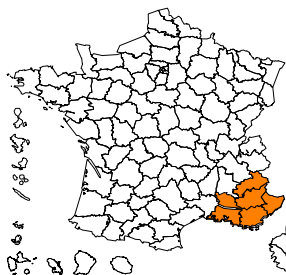
DÉPARTEMENT DE LA VIENNE (86)

Données départementales année 2009 faits constatés (services de police et unités de gendarmerie)	Gendarmerie nationale			Police nationale			Total	
	nombre	variation	part dans le total	nombre	variation	part dans le total	nombre	variation
TOTAL DES INFRACTIONS	6 295	-4,43%	36,73	10 842	-3,93%	63,27	17 137	-4,12%
<i>Délinquance de voie publique</i>	2 111	-0,89%	31,95	4 496	-8,95%	68,05	6 607	-6,52%
<i>Infractions révélées par l'action des services</i>	637	-19,77%	39,44	978	12,28%	60,56	1 615	-3,00%
<i>Atteintes volontaires à l'intégrité physique</i>	634	15,06%	40,36	937	4,34%	59,64	1 571	8,42%
<i>Atteintes aux biens</i>	3 791	0,80%	34,49	7 199	-6,41%	65,51	10 990	-4,04%
VOLS (y compris recels)	3 513	1,39%	39,27	5 433	-5,92%	60,73	8 946	-3,18%
* Vols à main armée	5	66,67%	50,00	5	-37,50%	50,00	10	-9,09%
* Autres vols avec violences	22	29,41%	12,15	159	-3,64%	87,85	181	-0,55%
* Cambriolages	728	-0,68%	50,73	707	-14,92%	49,27	1 435	-8,25%
<i>dont - résidences principales</i>	240	6,19%	44,78	296	-26,73%	55,22	536	-14,92%
<i>- résidences secondaires</i>	74	5,71%	91,36	7	-12,50%	8,64	81	3,85%
<i>- locaux industriels, commerciaux ou financiers</i>	200	-14,16%	58,14	144	-24,61%	41,86	344	-18,87%
* Vols avec entrée par ruse	27	28,57%	58,70	19	-29,63%	41,30	46	-4,17%
* Vols d'automobiles et de véhicules de transport avec fret	201	30,52%	46,53	231	-6,85%	53,47	432	7,46%
* Vols de véhicules motorisés à deux roues	131	19,09%	33,50	260	-23,98%	66,50	391	-13,50%
* Vols à la roulotte	473	2,38%	38,30	762	3,53%	61,70	1 235	3,09%
* Vols d'accessoires sur véhicules immatriculés	170	-15,00%	23,16	564	-7,69%	76,84	734	-9,49%
* Autres vols simples	1 689	3,30%	39,26	2 613	-2,68%	60,74	4 302	-0,42%
<i>dont - vols au préjudice des particuliers</i>	1 138	-0,96%	38,59	1 811	-4,38%	61,41	2 949	-3,09%
<i>dont - vols à la tire</i>	84	50,00%	54,19	71	36,54%	45,81	155	43,52%
<i>dont - vols au préjudice d'établissements publics ou privés</i>	277	6,95%	55,29	224	-15,15%	44,71	501	-4,21%
<i>dont - vols à l'étalage</i>	91	16,67%	14,29	546	13,04%	85,71	637	13,55%
* Recels	67	-48,46%	37,22	113	-7,38%	62,78	180	-28,57%
ESCROQUERIES ET INFRACTIONS ÉCONOMIQUES ET FINANCIÈRES	743	-21,21%	37,39	1 244	-8,39%	62,61	1 987	-13,65%
* Escroqueries, faux et contrefaçons	643	-26,68%	34,51	1 220	-7,15%	65,49	1 863	-14,97%
<i>dont - escroqueries et abus de confiance</i>	366	-16,44%	32,71	753	-4,92%	67,29	1 119	-9,02%
<i>- falsifications et usages de chèques volés</i>	175	-43,18%	35,14	323	-29,01%	64,86	498	-34,73%
<i>- falsifications et usages de cartes de crédit</i>	53	-39,08%	30,29	122	205,00%	69,71	175	37,80%
<i>- faux en écriture (publique, authentique et autres)</i>	27	42,11%	64,29	15	0,00%	35,71	42	23,53%
<i>- contrefaçons et fraudes (sauf fiscales)</i>	8	-38,46%	88,89	1	-50,00%	11,11	9	-40,00%
* Délinquance économique et financière	61	64,86%	83,56	12	-29,41%	16,44	73	35,19%
<i>dont - travail clandestin</i>	18	20,00%	81,82	4	100,00%	18,18	22	29,41%
<i>- emploi d'étranger sans titre de travail</i>	3	-25,00%	50,00	3	50,00%	50,00	6	0,00%
* Infractions à la législation sur les chèques sauf chèques volés	39	34,48%	76,47	12	-55,56%	23,53	51	-8,93%
CRIMES ET DÉLITS CONTRE LES PERSONNES	854	8,65%	44,88	1 049	1,75%	55,12	1 903	4,73%
* Homicides	2	0,00%	50,00	2	100,00%	50,00	4	33,33%
<i>dont - tentatives d'homicides</i>	0	-100,00%	-	1	-	100,00	1	0,00%
* Coups et blessures volontaires	345	12,38%	42,70	463	10,50%	57,30	808	11,29%
<i>dont - coups et blessures volontaires non suivis de mort</i>	345	12,38%	42,70	463	11,03%	57,30	808	11,60%
* Autres atteintes contre les personnes	252	14,03%	42,93	335	-5,90%	57,07	587	1,73%
<i>dont - menaces et chantages</i>	149	30,70%	56,44	115	49,35%	43,56	264	38,22%
<i>- atteintes à la dignité et la personnalité</i>	68	-71,43%	26,05	193	83,81%	73,95	261	-23,91%
* Atteintes aux moeurs	97	1,04%	48,74	102	-22,14%	51,26	199	-12,33%
<i>dont - viols</i>	30	20,00%	43,48	39	14,71%	56,52	69	16,95%
<i>dont - sur mineur(e)s</i>	14	-6,67%	46,67	16	45,45%	53,33	30	15,38%
<i>dont - agressions sexuelles y compris harcèlements</i>	27	-28,95%	42,86	36	-46,27%	57,14	63	-40,00%
<i>dont - sur mineur(e)s</i>	17	-34,62%	43,59	22	-37,14%	56,41	39	-36,07%
<i>dont - autres atteintes sexuelles</i>	39	25,81%	60,94	25	-7,41%	39,06	64	10,34%
* Infractions contre la famille et l'enfant	158	-1,25%	51,80	147	18,55%	48,20	305	7,39%
<i>dont - violences, mauvais traitements, abandons</i>	29	70,59%	34,12	56	-20,00%	65,88	85	-2,30%
AUTRES INFRACTIONS (dont Stupéfiants)	1 185	-14,93%	27,55	3 116	-0,19%	72,45	4 301	-4,74%
* Infractions à la législation sur les stupéfiants	446	-18,01%	43,18	587	22,55%	56,82	1 033	0,98%
<i>dont - trafic ou revente sans usage</i>	6	-53,85%	26,09	17	21,43%	73,91	23	-14,81%
<i>- usage - revente</i>	69	-56,88%	47,59	76	-2,56%	52,41	145	-39,08%
<i>- consommation</i>	315	9,38%	40,28	467	36,15%	59,72	782	23,93%
* Délits à la police des étrangers	30	-6,25%	18,75	130	-24,42%	81,25	160	-21,57%
<i>dont - infractions aux conditions d'entrée et de séjour</i>	30	-3,23%	19,48	124	-27,49%	80,52	154	-23,76%
<i>- aide à l'entrée, à la circulation et au séjour</i>	0	-100,00%	-	6	500,00%	100,00	6	200,00%
* Destructions, dégradations	345	-19,01%	15,51	1 879	-7,85%	84,49	2 224	-9,78%
<i>dont - attentats par explosifs</i>	1	-	100,00	0	-	-	1	-
<i>- incendies volontaires</i>	42	61,54%	23,46	137	53,93%	76,54	179	55,65%
<i>- autres destructions et dégradations de biens publics</i>	125	-4,58%	53,42	109	4,81%	46,58	234	-0,43%
<i>- destructions et dégradations de véhicules privés</i>	72	-37,39%	6,87	976	-10,13%	93,13	1 048	-12,74%
<i>- autres destructions et dégradations de biens privés</i>	105	-31,82%	13,78	657	-13,55%	86,22	762	-16,63%
* Délits divers	364	-6,91%	41,18	520	20,37%	58,82	884	7,41%
<i>dont - faux documents (identité, circulation et autres)</i>	26	-3,70%	60,47	17	70,00%	39,53	43	16,22%
<i>- outrages à dépositaires de l'autorité</i>	41	-30,51%	33,33	82	34,43%	66,67	123	2,50%
<i>- violences à dépositaires de l'autorité</i>	23	-4,17%	28,40	58	9,43%	71,60	81	5,19%
<i>- port ou détention d'armes prohibées</i>	21	-4,55%	14,79	121	53,16%	85,21	142	40,59%
<i>- pêche, chasse et atteintes à l'environnement</i>	19	26,67%	100,00	0	-100,00%	-	19	11,76%
<i>- autres délits divers non spécifiés</i>	207	-9,21%	46,94	234	4,46%	53,06	441	-2,43%

Infractions constatées dans les circonscriptions de :	POITIERS	CHÂTELLERAULT
1 Règlements de compte entre malfaiteurs.....	0	0
2 Homicides pour voler et à l'occasion de vols.....	1	0
3 Homicides pour d'autres motifs.....	0	0
4 Tentatives d'homicides pour voler et à l'occasion de vols.....	0	0
5 Tentatives d'homicides pour d'autres motifs.....	1	0
6 Coups et blessures volontaires suivis de mort.....	0	0
7 Autres coups et blessures volontaires criminels ou correctionnels.....	374	89
8 Prises d'otages à l'occasion de vols.....	0	0
9 Prises d'otages dans un autre but.....	0	0
10 Séquestrations.....	4	0
11 Menaces ou chantages pour extorsion de fonds.....	10	3
12 Menaces ou chantages dans un autre but.....	90	12
13 Atteintes à la dignité et à la personnalité.....	187	4
14 Violations de domicile.....	23	0
15 Vols à main armée contre des établissements financiers.....	1	0
16 Vols à main armée contre des établissements industriels ou commerciaux.....	0	1
17 Vols à main armée contre des entreprises de transports de fonds.....	0	0
18 Vols à main armée contre des particuliers à leur domicile.....	1	0
19 Autres vols à main armée.....	2	0
20 Vols avec armes blanches contre des établissements financiers, commerciaux ou industriels.....	0	0
21 Vols avec armes blanches contre des particuliers à leur domicile.....	1	0
22 Autres vols avec armes blanches.....	10	1
23 Vols violents sans arme contre des établissements financiers, commerciaux ou industriels.....	0	0
24 Vols violents sans arme contre des particuliers à leur domicile.....	3	0
25 Vols violents sans arme contre des femmes sur voie publique ou autre lieu public.....	37	28
26 Vols violents sans arme contre d'autres victimes.....	68	11
27 Cambriolages de locaux d'habitation principale.....	174	122
28 Cambriolages de résidences secondaires.....	3	4
29 Cambriolages de locaux industriels, commerciaux ou financiers.....	115	29
30 Cambriolages d'autres lieux.....	219	41
31 Vols avec entrée par ruse en tous lieux.....	14	5
32 Vols à la tire.....	51	20
33 Vols à l'étalage.....	469	77
34 Vols de véhicules de transport avec fret.....	0	0
35 Vols d'automobiles.....	193	38
36 Vols de véhicules motorisés à 2 roues.....	193	67
37 Vols à la roulotte.....	539	223
38 Vols d'accessoires sur véhicules à moteur immatriculés.....	481	83
39 Vols simples sur chantier.....	22	10
40 Vols simples sur exploitations agricoles.....	0	0
41 Autres vols simples contre des établissements publics ou privés.....	184	39
42 Autres vols simples contre des particuliers dans des locaux privés.....	833	135
43 Autres vols simples contre des particuliers dans des locaux ou lieux publics.....	583	189
44 Recels.....	87	26
45 Proxénétisme.....	1	0
46 Viols sur des majeur(e)s.....	22	1
47 Viols sur des mineur(e)s.....	13	3
48 Harcèlements sexuels et autres agressions sexuelles contre des majeur(e)s.....	14	0
49 Harcèlements sexuels et autres agressions sexuelles contre des mineur(e)s.....	21	1
50 Atteintes sexuelles.....	21	4
51 Homicides commis d'enfants de moins de 15 ans.....	0	0
52 Violences, mauvais traitements et abandons d'enfants.....	54	2
53 Délits au sujet de la garde des mineurs.....	67	10
54 Non versement de pension alimentaire.....	8	6
55 Trafic et revente sans usage de stupéfiants.....	7	0
56 Usage - revente de stupéfiants.....	71	2
57 Usage de stupéfiants.....	359	79
58 Autres infractions à la législation sur les stupéfiants.....	1	26
59 Délits de débits de boissons et infractions à la réglementation sur l'alcool et le tabac.....	1	0
60 Fraudes alimentaires et infractions à l'hygiène.....	0	0
61 Autres délits contre la santé publique et la réglementation des professions médicales.....	0	0
62 Incendies volontaires de biens publics.....	3	5
63 Incendies volontaires de biens privés.....	105	24
64 Attentats à l'explosif contre des biens publics.....	0	0
65 Attentats à l'explosif contre des biens privés.....	0	0
66 Autres destructions et dégradations de biens publics.....	84	24
67 Autres destructions et dégradations de biens privés.....	582	75
68 Destructions et dégradations de véhicules privés.....	828	148
69 Infractions aux conditions générales d'entrée et de séjour des étrangers.....	94	29
70 Aide à l'entrée, à la circulation et au séjour des étrangers.....	5	1
71 Autres infractions à la police des étrangers.....	0	0
72 Outrages à dépositaires de l'autorité.....	75	7
73 Violences à dépositaires de l'autorité.....	46	12
74 Port ou détention d'armes prohibées.....	88	32
75 Atteintes aux intérêts fondamentaux de la Nation.....	0	0
76 Délits des courses et des jeux.....	0	0
77 Délits interdiction de séjour et de paraître.....	0	0
78 Destructions, cruautés et autres délits envers les animaux.....	5	2
79 Atteintes à l'environnement.....	0	0
80 Chasse et pêche.....	0	0
81 Faux documents d'identité.....	3	1
82 Faux documents concernant la circulation des véhicules.....	4	5
83 Autres faux documents administratifs.....	1	3
84 Faux en écriture publique et authentique.....	2	1
85 Autres faux en écriture.....	7	2
86 Fausse monnaie.....	5	1
87 Contrefaçons et fraudes industrielles et commerciales.....	1	0
88 Contrefaçons littéraires et artistiques.....	0	0
89 Falsifications et usages de chèques volés.....	267	56
90 Falsifications et usages de cartes de crédit.....	95	27
91 Escroqueries et abus de confiance.....	638	107
92 Infractions à la législation sur les chèques.....	10	2
93 Travail clandestin.....	4	0
94 Emploi d'étranger sans titre de travail.....	3	0
95 Marchandage - prêt de main d'oeuvre.....	0	0
96 Index non utilisé.....	0	0
97 Index non utilisé.....	0	0
98 Banqueroutes, abus de biens sociaux et autres délits de société.....	0	0
99 Index non utilisé.....	0	0
100 Index non utilisé.....	0	0
101 Prix illicites, publicité fausse et infractions aux règles de la concurrence.....	0	0
102 Achats et ventes sans facture.....	0	0
103 Infractions à l'exercice d'une profession réglementée.....	0	1
104 Infractions au droit de l'urbanisme et de la construction.....	0	0
105 Fraudes fiscales.....	1	0
106 Autres délits économiques et financiers.....	1	0
107 Autres délits.....	193	40
Total des infractions	8 783	1 996

Infractions constatées dans les compagnies de gendarmerie de :	CHÂTELLERAULT	MONTMORILLON	POITIERS
1 Règlements de compte entre malfaiteurs.....	0	0	0
2 Homicides pour voler et à l'occasion de vols.....	0	0	0
3 Homicides pour d'autres motifs.....	2	0	0
4 Tentatives d'homicides pour voler et à l'occasion de vols.....	0	0	0
5 Tentatives d'homicides pour d'autres motifs.....	0	0	0
6 Coups et blessures volontaires suivis de mort.....	0	0	0
7 Autres coups et blessures volontaires criminels ou correctionnels.....	136	62	146
8 Prises d'otages à l'occasion de vols.....	0	0	0
9 Prises d'otages dans un autre but.....	0	0	0
10 Séquestrations.....	1	0	1
11 Menaces ou chantages pour extorsion de fonds.....	2	1	3
12 Menaces ou chantages dans un autre but.....	57	28	58
13 Atteintes à la dignité et à la personnalité.....	21	14	33
14 Violations de domicile.....	5	3	25
15 Vols à main armée contre des établissements financiers.....	0	0	0
16 Vols à main armée contre des établissements industriels ou commerciaux.....	0	1	2
17 Vols à main armée contre des entreprises de transports de fonds.....	0	0	0
18 Vols à main armée contre des particuliers à leur domicile.....	0	0	1
19 Autres vols à main armée.....	0	0	0
20 Vols avec armes blanches contre des établissements financiers, commerciaux ou industriels.....	0	0	1
21 Vols avec armes blanches contre des particuliers à leur domicile.....	0	0	0
22 Autres vols avec armes blanches.....	0	1	2
23 Vols violents sans arme contre des établissements financiers, commerciaux ou industriels.....	0	0	0
24 Vols violents sans arme contre des particuliers à leur domicile.....	3	0	1
25 Vols violents sans arme contre des femmes sur voie publique ou autre lieu public.....	4	1	4
26 Vols violents sans arme contre d'autres victimes.....	0	2	3
27 Cambriolages de locaux d'habitation principale.....	83	23	134
28 Cambriolages de résidences secondaires.....	26	17	31
29 Cambriolages de locaux industriels, commerciaux ou financiers.....	55	39	106
30 Cambriolages d'autres lieux.....	45	50	119
31 Vols avec entrée par ruse en tous lieux.....	12	3	12
32 Vols à la tire.....	12	31	41
33 Vols à l'étalage.....	10	17	63
34 Vols de véhicules de transport avec fret.....	0	0	0
35 Vols d'automobiles.....	80	30	91
36 Vols de véhicules motorisés à 2 roues.....	41	22	68
37 Vols à la roulotte.....	106	53	290
38 Vols d'accessoires sur véhicules à moteur immatriculés.....	47	35	87
39 Vols simples sur chantier.....	34	18	44
40 Vols simples sur exploitations agricoles.....	33	17	37
41 Autres vols simples contre des établissements publics ou privés.....	81	44	141
42 Autres vols simples contre des particuliers dans des locaux privés.....	220	99	301
43 Autres vols simples contre des particuliers dans des locaux ou lieux publics.....	123	80	228
44 Recels.....	27	8	32
45 Proxénétisme.....	0	0	1
46 Viols sur des majeur(e)s.....	3	3	10
47 Viols sur des mineur(e)s.....	9	2	3
48 Harcèlements sexuels et autres agressions sexuelles contre des majeur(e)s.....	3	1	6
49 Harcèlements sexuels et autres agressions sexuelles contre des mineur(e)s.....	8	2	7
50 Atteintes sexuelles.....	14	6	19
51 Homicides commis d'enfants de moins de 15 ans.....	0	0	0
52 Violences, mauvais traitements et abandons d'enfants.....	8	11	10
53 Délits au sujet de la garde des mineurs.....	22	11	61
54 Non versement de pension alimentaire.....	10	12	13
55 Trafic et revente sans usage de stupéfiants.....	2	2	2
56 Usage - revente de stupéfiants.....	15	39	14
57 Usage de stupéfiants.....	94	75	113
58 Autres infractions à la législation sur les stupéfiants.....	10	19	25
59 Délits de débits de boissons et infractions à la réglementation sur l'alcool et le tabac.....	0	0	0
60 Fraudes alimentaires et infractions à l'hygiène.....	0	0	3
61 Autres délits contre la santé publique et la réglementation des professions médicales.....	0	1	0
62 Incendies volontaires de biens publics.....	3	1	2
63 Incendies volontaires de biens privés.....	11	9	16
64 Attentats à l'explosif contre des biens publics.....	0	0	0
65 Attentats à l'explosif contre des biens privés.....	0	0	1
66 Autres destructions et dégradations de biens publics.....	21	12	91
67 Autres destructions et dégradations de biens privés.....	36	21	48
68 Destructions et dégradations de véhicules privés.....	21	19	32
69 Infractions aux conditions générales d'entrée et de séjour des étrangers.....	3	3	15
70 Aide à l'entrée, à la circulation et au séjour des étrangers.....	0	0	0
71 Autres infractions à la police des étrangers.....	0	0	0
72 Outrages à dépositaires de l'autorité.....	15	13	12
73 Violences à dépositaires de l'autorité.....	10	7	3
74 Port ou détention d'armes prohibées.....	10	2	8
75 Atteintes aux intérêts fondamentaux de la Nation.....	2	0	2
76 Délits des courses et des jeux.....	0	0	0
77 Délits interdiction de séjour et de paraître.....	0	0	2
78 Destructions, cruautés et autres délits envers les animaux.....	4	6	7
79 Atteintes à l'environnement.....	8	5	3
80 Chasse et pêche.....	2	1	0
81 Faux documents d'identité.....	1	1	2
82 Faux documents concernant la circulation des véhicules.....	0	1	5
83 Autres faux documents administratifs.....	1	3	9
84 Faux en écriture publique et authentique.....	0	1	5
85 Autres faux en écriture.....	5	2	14
86 Fausse monnaie.....	2	7	5
87 Contrefaçons et fraudes industrielles et commerciales.....	1	1	5
88 Contrefaçons littéraires et artistiques.....	0	0	1
89 Falsifications et usages de chèques volés.....	64	25	86
90 Falsifications et usages de cartes de crédit.....	11	15	27
91 Escroqueries et abus de confiance.....	95	61	192
92 Infractions à la législation sur les chèques.....	5	10	24
93 Travail clandestin.....	9	4	3
94 Emploi d'étranger sans titre de travail.....	0	0	1
95 Marchandage - prêt de main d'oeuvre.....	1	2	1
96 Index non utilisé.....	0	0	0
97 Index non utilisé.....	0	0	0
98 Banqueroutes, abus de biens sociaux et autres délits de société.....	2	0	0
99 Index non utilisé.....	0	0	0
100 Index non utilisé.....	0	0	0
101 Prix illicites, publicité fausse et infractions aux règles de la concurrence.....	0	2	0
102 Achats et ventes sans facture.....	1	0	1
103 Infractions à l'exercice d'une profession réglementée.....	2	1	1
104 Infractions au droit de l'urbanisme et de la construction.....	6	4	5
105 Fraudes fiscales.....	1	0	0
106 Autres délits économiques et financiers.....	1	3	5
107 Autres délits.....	63	49	90
Total des infractions	1 881	1 174	3 116

PROVENCE-ALPES-CÔTE D'AZUR



Part de la criminalité de la région dans le total national

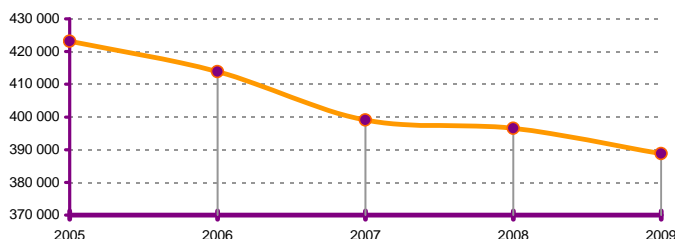


Année 2009

Population de la région (insee au 01 01 2009) :	4 815 232
Taux de criminalité pour 1000 habitants :	80,73
Rang national - taux de criminalité (sur 22) :	1
Total des personnes mises en cause :	118 490
Total des personnes mineures mises en cause :	21 020
Part des mineur(e)s dans le total des mis(es) en cause :	17,74%

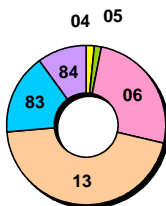
Données régionales (services de police et unités de gendarmerie)	Année		
	2008	2009	variation
TOTAL DES INFRACTIONS	396 557	388 757	-1,97%
<i>Délinquance de proximité</i>	188 691	181 366	-3,88%
<i>Criminalité organisée et délinquance spécialisée</i>	3 409	3 430	0,62%
<i>Infractions révélées par l'action des services</i>	42 820	43 031	0,49%
<i>Escroqueries et infractions économiques et financières</i>	42 631	39 814	-6,61%
<i>Atteintes volontaires à l'intégrité physique</i>	47 005	50 237	6,88%
<i>Atteintes aux biens</i>	258 006	252 637	-2,08%

Evolution de la criminalité constatée dans la région



Départements de la région

Année 2009	variations	parts dans la région
04 Alpes-de-Hte-Provence	0,35%	1,78%
05 Hautes-Alpes	-7,17%	1,38%
06 Alpes-Maritimes	-3,31%	25,49%
13 Bouches-du-Rhône	-3,23%	44,91%
83 Var	1,62%	16,39%
84 Vaucluse	2,09%	10,05%



Données Métropolitaines

Année 2009

Population au 01 01 2009 (insee) :	62 450 000
Taux de criminalité pour 1000 habitants :	56,39
Total des personnes mises en cause :	1 174 837
Total des personnes mineures mises en cause :	214 612
Part des mineur(e)s dans le total des mis(es) en cause :	18,27%

	Année		
	2008	2009	variation
TOTAL DES INFRACTIONS	3 558 329	3 521 256	-1,04%
<i>Délinquance de proximité</i>	1 526 753	1 504 937	-1,43%
<i>Criminalité organisée et délinquance spécialisée</i>	31 272	30 782	-1,57%
<i>Infractions révélées par l'action des services</i>	384 784	372 264	-3,25%
<i>Escroqueries et infractions économiques et financières</i>	381 032	370 728	-2,70%
<i>Atteintes volontaires à l'intégrité physique</i>	443 671	455 911	2,76%
<i>Atteintes aux biens</i>	2 243 498	2 227 649	-0,71%

DÉPARTEMENT DES ALPES-DE-HAUTE-PROVENCE (04) Année 2009

Population au 01 01 2009 :	Taux de criminalité :	Rang sur 96
154 501	44,91	48
Personnes mises en cause	Mineurs mis en cause	Parts des mineurs
2 480	460	18,55%

	Année		
	2008	2009	variation
TOTAL DES INFRACTIONS	6 915	6 939	0,35%
<i>Délinquance de proximité</i>	2 744	2 592	-5,54%
<i>Criminalité organisée et délinquance spécialisée</i>	49	28	-42,86%
<i>Infractions révélées par l'action des services</i>	777	787	1,29%
<i>Escroqueries et infractions économiques et financières</i>	999	988	-1,10%
<i>Atteintes volontaires à l'intégrité physique</i>	642	655	2,02%
<i>Atteintes aux biens</i>	4 114	4 088	-0,63%

DÉPARTEMENT DES HAUTES-ALPES (05) Année 2009

Population au 01 01 2009 :	Taux de criminalité :	Rang sur 96
130 752	40,90	60
Personnes mises en cause	Mineurs mis en cause	Parts des mineurs
2 470	395	15,99%

	Année		
	2008	2009	variation
TOTAL DES INFRACTIONS	5 761	5 348	-7,17%
<i>Délinquance de proximité</i>	1 579	1 409	-10,77%
<i>Criminalité organisée et délinquance spécialisée</i>	59	49	-16,95%
<i>Infractions révélées par l'action des services</i>	995	1 170	17,59%
<i>Escroqueries et infractions économiques et financières</i>	1 013	863	-14,81%
<i>Atteintes volontaires à l'intégrité physique</i>	431	472	9,51%
<i>Atteintes aux biens</i>	3 041	2 670	-12,20%

DÉPARTEMENT DES ALPES-MARITIMES (06) Année 2009

Population au 01 01 2009 :	Taux de criminalité :	Rang sur 96
1 073 184	92,35	3
Personnes mises en cause	Mineurs mis en cause	Parts des mineurs
32 923	5 036	15,30%

	Année		
	2008	2009	variation
TOTAL DES INFRACTIONS	102 499	99 106	-3,31%
<i>Délinquance de proximité</i>	44 588	41 901	-6,03%
<i>Criminalité organisée et délinquance spécialisée</i>	814	831	2,09%
<i>Infractions révélées par l'action des services</i>	15 672	15 479	-1,23%
<i>Escroqueries et infractions économiques et financières</i>	10 580	9 672	-8,58%
<i>Atteintes volontaires à l'intégrité physique</i>	12 299	12 201	-0,80%
<i>Atteintes aux biens</i>	61 493	60 613	-1,43%

DÉPARTEMENT DES BOUCHES-DU-RHÔNE (13) Année 2009

Population au 01 01 2009 :	Taux de criminalité :	Rang sur 96
1 937 405	90,11	4
Personnes mises en cause	Mineurs mis en cause	Parts des mineurs
47 660	9 316	19,55%

	Année		
	2008	2009	variation
TOTAL DES INFRACTIONS	180 414	174 583	-3,23%
<i>Délinquance de proximité</i>	94 930	91 012	-4,13%
<i>Criminalité organisée et délinquance spécialisée</i>	1 876	1 852	-1,28%
<i>Infractions révélées par l'action des services</i>	16 105	15 657	-2,78%
<i>Escroqueries et infractions économiques et financières</i>	17 679	15 927	-9,91%
<i>Atteintes volontaires à l'intégrité physique</i>	23 571	26 263	11,42%
<i>Atteintes aux biens</i>	124 395	119 713	-3,76%

DÉPARTEMENT DU VAR (83) Année 2009

Population au 01 01 2009 :	Taux de criminalité :	Rang sur 96
985 099	64,68	16
Personnes mises en cause	Mineurs mis en cause	Parts des mineurs
20 616	3 456	16,76%

	Année		
	2008	2009	variation
TOTAL DES INFRACTIONS	62 698	63 713	1,62%
<i>Délinquance de proximité</i>	25 998	25 725	-1,05%
<i>Criminalité organisée et délinquance spécialisée</i>	355	406	14,37%
<i>Infractions révélées par l'action des services</i>	6 434	6 941	7,88%
<i>Escroqueries et infractions économiques et financières</i>	8 217	8 359	1,73%
<i>Atteintes volontaires à l'intégrité physique</i>	6 481	6 667	2,87%
<i>Atteintes aux biens</i>	38 697	38 960	0,68%

DÉPARTEMENT DU VAUCLUSE (84) Année 2009

Population au 01 01 2009 :	Taux de criminalité :	Rang sur 96
534 291	73,12	8
Personnes mises en cause	Mineurs mis en cause	Parts des mineurs
12 341	2 357	19,10%

	Année		
	2008	2009	variation
TOTAL DES INFRACTIONS	38 270	39 068	2,09%
<i>Délinquance de proximité</i>	18 852	18 727	-0,66%
<i>Criminalité organisée et délinquance spécialisée</i>	256	264	3,13%
<i>Infractions révélées par l'action des services</i>	2 837	2 997	5,64%
<i>Escroqueries et infractions économiques et financières</i>	4 143	4 005	-3,33%
<i>Atteintes volontaires à l'intégrité physique</i>	3 581	3 979	11,11%
<i>Atteintes aux biens</i>	26 266	26 593	1,24%

DÉPARTEMENT DES ALPES-DE-HAUTE-PROVENCE (04)

Données départementales année 2009 faits constatés (services de police et unités de gendarmerie)	Gendarmerie nationale			Police nationale			Total	
	nombre	variation	part dans le total	nombre	variation	part dans le total	nombre	variation
TOTAL DES INFRACTIONS	4 680	7,98%	67,44	2 259	-12,48%	32,56	6 939	0,35%
<i>Délinquance de voie publique</i>	1 643	-0,48%	63,39	949	-13,17%	36,61	2 592	-5,54%
<i>Infractions révélées par l'action des services</i>	573	7,71%	72,81	214	-12,65%	27,19	787	1,29%
<i>Atteintes volontaires à l'intégrité physique</i>	379	8,91%	57,86	276	-6,12%	42,14	655	2,02%
<i>Atteintes aux biens</i>	2 713	4,47%	66,36	1 375	-9,36%	33,64	4 088	-0,63%
VOLS (y compris recels)	2 532	5,32%	69,45	1 114	1,64%	30,55	3 646	4,17%
* Vols à main armée	3	-57,14%	50,00	3	0,00%	50,00	6	-40,00%
* Autres vols avec violences	18	-30,77%	36,00	32	100,00%	64,00	50	19,05%
* Cambriolages	491	0,20%	68,10	230	19,17%	31,90	721	5,56%
<i>dont - résidences principales</i>	172	21,13%	69,08	77	30,51%	30,92	249	23,88%
<i>- résidences secondaires</i>	110	-10,57%	94,02	7	0,00%	5,98	117	-10,00%
<i>- locaux industriels, commerciaux ou financiers</i>	133	-5,00%	58,33	95	31,94%	41,67	228	7,55%
* Vols avec entrée par ruse	37	12,12%	94,87	2	-50,00%	5,13	39	5,41%
* Vols d'automobiles et de véhicules de transport avec fret	210	-1,41%	65,83	109	19,78%	34,17	319	4,93%
* Vols de véhicules motorisés à deux roues	70	-14,63%	59,32	48	-14,29%	40,68	118	-14,49%
* Vols à la roulotte	443	10,47%	73,34	161	-17,86%	26,66	604	1,17%
* Vols d'accessoires sur véhicules immatriculés	121	-4,72%	66,48	61	-23,75%	33,52	182	-12,08%
* Autres vols simples	1 099	12,03%	70,99	449	2,51%	29,01	1 548	9,09%
<i>dont - vols au préjudice des particuliers</i>	823	10,92%	69,86	355	7,58%	30,14	1 178	9,89%
<i>dont - vols à la tire</i>	97	16,87%	65,10	52	10,64%	34,90	149	14,62%
<i>dont - vols au préjudice d'établissements publics ou privés</i>	132	25,71%	81,99	29	-27,50%	18,01	161	11,03%
<i>dont - vols à l'étalage</i>	60	53,85%	51,72	56	-6,67%	48,28	116	17,17%
* Recels	40	-9,09%	67,80	19	0,00%	32,20	59	-6,35%
ESCROQUERIES ET INFRACTIONS ÉCONOMIQUES ET FINANCIÈRES	696	7,41%	70,45	292	-16,81%	29,55	988	-1,10%
* Escroqueries, faux et contrefaçons	632	13,67%	70,22	268	-19,03%	29,78	900	1,47%
<i>dont - escroqueries et abus de confiance</i>	460	15,87%	77,83	131	-15,48%	22,17	591	7,07%
<i>- falsifications et usages de chèques volés</i>	86	-1,15%	52,76	77	-6,10%	47,24	163	-3,55%
<i>- falsifications et usages de cartes de crédit</i>	60	3,45%	52,17	55	-37,50%	47,83	115	-21,23%
<i>- faux en écriture (publique, authentique et autres)</i>	20	53,85%	86,96	3	0,00%	13,04	23	43,75%
<i>- contrefaçons et fraudes (sauf fiscales)</i>	4	300,00%	100,00	0	-	-	4	300,00%
* Délinquance économique et financière	49	-37,97%	87,50	7	-22,22%	12,50	56	-36,36%
<i>dont - travail clandestin</i>	18	-60,00%	94,74	1	-66,67%	5,26	19	-60,42%
<i>- emploi d'étranger sans titre de travail</i>	5	-44,44%	83,33	1	-50,00%	16,67	6	-45,45%
* Infractions à la législation sur les chèques sauf chèques volés	15	15,38%	46,88	17	54,55%	53,13	32	33,33%
CRIMES ET DÉLITS CONTRE LES PERSONNES	546	19,21%	66,59	274	-19,88%	33,41	820	2,50%
* Homicides	5	66,67%	71,43	2	-	28,57	7	133,33%
<i>dont - tentatives d'homicides</i>	1	-	33,33	2	-	66,67	3	-
* Coups et blessures volontaires	186	-6,53%	63,48	107	-11,57%	36,52	293	-8,44%
<i>dont - coups et blessures volontaires non suivis de mort</i>	186	-6,53%	63,48	107	-11,57%	36,52	293	-8,44%
* Autres atteintes contre les personnes	233	61,81%	66,76	116	-17,73%	33,24	349	22,46%
<i>dont - menaces et chantages</i>	111	91,38%	57,22	83	-7,78%	42,78	194	31,08%
<i>- atteintes à la dignité et la personnalité</i>	89	-62,61%	77,39	26	-118,84%	22,61	115	15,00%
* Atteintes aux mœurs	34	-27,66%	62,96	20	-35,48%	37,04	54	-30,77%
<i>dont - viols</i>	10	-54,55%	62,50	6	-14,29%	37,50	16	-44,83%
<i>dont - sur mineur(e)s</i>	8	-27,27%	72,73	3	-40,00%	27,27	11	-31,25%
<i>dont - agressions sexuelles y compris harcèlements</i>	8	-33,33%	50,00	8	-38,46%	50,00	16	-36,00%
<i>dont - sur mineur(e)s</i>	7	-12,50%	58,33	5	-44,44%	41,67	12	-29,41%
<i>dont - autres atteintes sexuelles</i>	16	23,08%	72,73	6	-45,45%	27,27	22	-8,33%
* Infractions contre la famille et l'enfant	88	35,38%	75,21	29	-40,82%	24,79	117	2,63%
<i>dont - violences, mauvais traitements, abandons</i>	10	42,86%	62,50	6	0,00%	37,50	16	23,08%
AUTRES INFRACTIONS (dont Stupéfiants)	906	9,95%	61,01	579	-26,89%	38,99	1 485	-8,11%
* Infractions à la législation sur les stupéfiants	422	27,88%	75,76	135	-18,18%	24,24	557	12,53%
<i>dont - trafic ou revente sans usage</i>	4	0,00%	80,00	1	-	20,00	5	25,00%
<i>- usage - revente</i>	28	115,38%	65,12	15	87,50%	34,88	43	104,76%
<i>- consommation</i>	305	50,99%	72,10	118	-22,88%	27,90	423	19,15%
* Délits à la police des étrangers	35	-16,67%	74,47	12	-29,41%	25,53	47	-20,34%
<i>dont - infractions aux conditions d'entrée et de séjour</i>	34	-10,53%	75,56	11	-26,67%	24,44	45	-15,09%
<i>- aide à l'entrée, à la circulation et au séjour</i>	0	-100,00%	-	0	-	-	0	-100,00%
* Destructions, dégradations	221	-6,75%	44,11	280	-36,36%	55,89	501	-26,00%
<i>dont - attentats par explosifs</i>	0	-	-	0	-	-	0	-
<i>- incendies volontaires</i>	29	123,08%	54,72	24	-14,29%	45,28	53	29,27%
<i>- autres destructions et dégradations de biens publics</i>	61	-16,44%	64,89	33	6,45%	35,11	94	-9,62%
<i>- destructions et dégradations de véhicules privés</i>	51	-32,00%	24,76	155	-27,23%	75,24	206	-28,47%
<i>- autres destructions et dégradations de biens privés</i>	80	5,26%	54,05	68	-59,52%	45,95	148	-39,34%
* Délits divers	228	6,05%	60,00	152	-10,59%	40,00	380	-1,30%
<i>dont - faux documents (identité, circulation et autres)</i>	7	-41,67%	70,00	3	-76,92%	30,00	10	-60,00%
<i>- outrages à dépositaires de l'autorité</i>	49	22,50%	60,49	32	-11,11%	39,51	81	6,58%
<i>- violences à dépositaires de l'autorité</i>	25	108,33%	47,17	28	-22,22%	52,83	53	10,42%
<i>- port ou détention d'armes prohibées</i>	28	-12,50%	41,79	39	62,50%	58,21	67	19,64%
<i>- pêche, chasse et atteintes à l'environnement</i>	9	80,00%	75,00	3	50,00%	25,00	12	71,43%
<i>- autres délits divers non spécifiés</i>	87	-6,45%	65,41	46	-17,86%	34,59	133	-10,74%

Infractions constatées dans les circonscriptions de :	DIGNE-LES-BAINS	MANOSQUE
1 Règlements de compte entre malfaiteurs.....	0	0
2 Homicides pour voler et à l'occasion de vols.....	0	0
3 Homicides pour d'autres motifs.....	0	0
4 Tentatives d'homicides pour voler et à l'occasion de vols.....	0	0
5 Tentatives d'homicides pour d'autres motifs.....	0	2
6 Coups et blessures volontaires suivis de mort.....	0	0
7 Autres coups et blessures volontaires criminels ou correctionnels.....	49	58
8 Prises d'otages à l'occasion de vols.....	0	0
9 Prises d'otages dans un autre but.....	0	0
10 Séquestrations.....	0	1
11 Menaces ou chantages pour extorsion de fonds.....	1	7
12 Menaces ou chantages dans un autre but.....	23	52
13 Atteintes à la dignité et à la personnalité.....	7	19
14 Violations de domicile.....	2	4
15 Vols à main armée contre des établissements financiers.....	0	0
16 Vols à main armée contre des établissements industriels ou commerciaux.....	1	1
17 Vols à main armée contre des entreprises de transports de fonds.....	0	0
18 Vols à main armée contre des particuliers à leur domicile.....	0	0
19 Autres vols à main armée.....	0	1
20 Vols avec armes blanches contre des établissements financiers, commerciaux ou industriels.....	0	0
21 Vols avec armes blanches contre des particuliers à leur domicile.....	1	0
22 Autres vols avec armes blanches.....	1	1
23 Vols violents sans arme contre des établissements financiers, commerciaux ou industriels.....	0	0
24 Vols violents sans arme contre des particuliers à leur domicile.....	2	0
25 Vols violents sans arme contre des femmes sur voie publique ou autre lieu public.....	6	8
26 Vols violents sans arme contre d'autres victimes.....	5	8
27 Cambriolages de locaux d'habitation principale.....	19	58
28 Cambriolages de résidences secondaires.....	1	6
29 Cambriolages de locaux industriels, commerciaux ou financiers.....	30	65
30 Cambriolages d'autres lieux.....	15	36
31 Vols avec entrée par ruse en tous lieux.....	0	2
32 Vols à la tire.....	8	44
33 Vols à l'étalage.....	30	26
34 Vols de véhicules de transport avec fret.....	0	0
35 Vols d'automobiles.....	21	88
36 Vols de véhicules motorisés à 2 roues.....	12	36
37 Vols à la roulotte.....	40	121
38 Vols d'accessoires sur véhicules à moteur immatriculés.....	25	36
39 Vols simples sur chantier.....	1	8
40 Vols simples sur exploitations agricoles.....	0	0
41 Autres vols simples contre des établissements publics ou privés.....	11	18
42 Autres vols simples contre des particuliers dans des locaux privés.....	40	49
43 Autres vols simples contre des particuliers dans des locaux ou lieux publics.....	88	126
44 Recels.....	11	6
45 Proxénétisme.....	0	0
46 Viols sur des majeur(e)s.....	0	3
47 Viols sur des mineur(e)s.....	1	2
48 Harcèlements sexuels et autres agressions sexuelles contre des majeur(e)s.....	0	3
49 Harcèlements sexuels et autres agressions sexuelles contre des mineur(e)s.....	4	1
50 Atteintes sexuelles.....	2	4
51 Homicides commis d'enfants de moins de 15 ans.....	0	0
52 Violences, mauvais traitements et abandons d'enfants.....	3	3
53 Délits au sujet de la garde des mineurs.....	3	7
54 Non versement de pension alimentaire.....	3	10
55 Trafic et revente sans usage de stupéfiants.....	0	1
56 Usage - revente de stupéfiants.....	5	10
57 Usage de stupéfiants.....	58	60
58 Autres infractions à la législation sur les stupéfiants.....	1	0
59 Délits de débits de boissons et infractions à la réglementation sur l'alcool et le tabac.....	0	0
60 Fraudes alimentaires et infractions à l'hygiène.....	0	0
61 Autres délits contre la santé publique et la réglementation des professions médicales.....	0	0
62 Incendies volontaires de biens publics.....	4	6
63 Incendies volontaires de biens privés.....	2	12
64 Attentats à l'explosif contre des biens publics.....	0	0
65 Attentats à l'explosif contre des biens privés.....	0	0
66 Autres destructions et dégradations de biens publics.....	12	21
67 Autres destructions et dégradations de biens privés.....	18	50
68 Destructions et dégradations de véhicules privés.....	65	90
69 Infractions aux conditions générales d'entrée et de séjour des étrangers.....	6	5
70 Aide à l'entrée, à la circulation et au séjour des étrangers.....	0	0
71 Autres infractions à la police des étrangers.....	0	1
72 Outrages à dépositaires de l'autorité.....	16	16
73 Violences à dépositaires de l'autorité.....	14	14
74 Port ou détention d'armes prohibées.....	8	31
75 Atteintes aux intérêts fondamentaux de la Nation.....	0	0
76 Délits des courses et des jeux.....	0	0
77 Délits interdiction de séjour et de paraître.....	0	0
78 Destructions, cruautés et autres délits envers les animaux.....	0	0
79 Atteintes à l'environnement.....	2	1
80 Chasse et pêche.....	0	0
81 Faux documents d'identité.....	1	0
82 Faux documents concernant la circulation des véhicules.....	1	0
83 Autres faux documents administratifs.....	0	1
84 Faux en écriture publique et authentique.....	0	1
85 Autres faux en écriture.....	1	1
86 Fausse monnaie.....	2	0
87 Contrefaçons et fraudes industrielles et commerciales.....	0	0
88 Contrefaçons littéraires et artistiques.....	0	0
89 Falsifications et usages de chèques volés.....	54	23
90 Falsifications et usages de cartes de crédit.....	27	28
91 Escroqueries et abus de confiance.....	48	79
92 Infractions à la législation sur les chèques.....	1	16
93 Travail clandestin.....	0	1
94 Emploi d'étranger sans titre de travail.....	0	1
95 Marchandage - prêt de main d'oeuvre.....	0	0
96 Index non utilisé.....	0	0
97 Index non utilisé.....	0	0
98 Banqueroutes, abus de biens sociaux et autres délits de société.....	0	1
99 Index non utilisé.....	0	0
100 Index non utilisé.....	0	0
101 Prix illicites, publicité fausse et infractions aux règles de la concurrence.....	0	0
102 Achats et ventes sans facture.....	0	0
103 Infractions à l'exercice d'une profession réglementée.....	0	0
104 Infractions au droit de l'urbanisme et de la construction.....	0	0
105 Fraudes fiscales.....	0	0
106 Autres délits économiques et financiers.....	0	0
107 Autres délits.....	20	25
Total des infractions	832	1 415

Infractions constatées dans les compagnies de gendarmerie de :	BARCELONNETTE	CASTELLANE	DIGNE- LES-BAINS	FORCALQUIER
1 Règlements de compte entre malfaiteurs.....	0	0	0	0
2 Homicides pour voler et à l'occasion de vols.....	0	0	0	0
3 Homicides pour d'autres motifs.....	0	1	0	1
4 Tentatives d'homicides pour voler et à l'occasion de vols.....	0	0	0	0
5 Tentatives d'homicides pour d'autres motifs.....	0	0	0	1
6 Coups et blessures volontaires suivis de mort.....	0	0	0	0
7 Autres coups et blessures volontaires criminels ou correctionnels.....	17	26	50	92
8 Prises d'otages à l'occasion de vols.....	0	0	0	1
9 Prises d'otages dans un autre but.....	0	0	0	0
10 Séquestrations.....	1	0	0	1
11 Menaces ou chantages pour extorsion de fonds.....	1	0	1	3
12 Menaces ou chantages dans un autre but.....	9	11	22	63
13 Atteintes à la dignité et à la personnalité.....	5	8	22	53
14 Violations de domicile.....	1	7	8	14
15 Vols à main armée contre des établissements financiers.....	0	0	0	0
16 Vols à main armée contre des établissements industriels ou commerciaux.....	0	0	1	0
17 Vols à main armée contre des entreprises de transports de fonds.....	0	0	0	0
18 Vols à main armée contre des particuliers à leur domicile.....	0	0	0	0
19 Autres vols à main armée.....	1	0	1	0
20 Vols avec armes blanches contre des établissements financiers, commerciaux ou industriels.....	0	0	1	1
21 Vols avec armes blanches contre des particuliers à leur domicile.....	0	0	0	1
22 Autres vols avec armes blanches.....	0	1	2	0
23 Vols violents sans arme contre des établissements financiers, commerciaux ou industriels.....	0	0	0	0
24 Vols violents sans arme contre des particuliers à leur domicile.....	0	0	0	1
25 Vols violents sans arme contre des femmes sur voie publique ou autre lieu public.....	0	0	2	3
26 Vols violents sans arme contre d'autres victimes.....	0	1	2	3
27 Cambriolages de locaux d'habitation principale.....	4	16	53	99
28 Cambriolages de résidences secondaires.....	20	39	23	28
29 Cambriolages de locaux industriels, commerciaux ou financiers.....	7	11	48	67
30 Cambriolages d'autres lieux.....	11	15	14	36
31 Vols avec entrée par ruse en tous lieux.....	2	7	2	26
32 Vols à la tire.....	3	22	18	54
33 Vols à l'étalage.....	3	7	9	41
34 Vols de véhicules de transport avec fret.....	0	0	0	0
35 Vols d'automobiles.....	9	23	66	112
36 Vols de véhicules motorisés à 2 roues.....	2	6	26	36
37 Vols à la roulotte.....	28	129	125	159
38 Vols d'accessoires sur véhicules à moteur immatriculés.....	2	17	21	81
39 Vols simples sur chantier.....	3	7	19	23
40 Vols simples sur exploitations agricoles.....	2	3	10	17
41 Autres vols simples contre des établissements publics ou privés.....	14	15	37	66
42 Autres vols simples contre des particuliers dans des locaux privés.....	51	84	111	118
43 Autres vols simples contre des particuliers dans des locaux ou lieux publics.....	59	97	82	124
44 Recels.....	3	5	6	25
45 Proxénétisme.....	0	0	0	0
46 Viols sur des majeur(e)s.....	0	0	0	2
47 Viols sur des mineur(e)s.....	0	1	1	6
48 Harcèlements sexuels et autres agressions sexuelles contre des majeur(e)s.....	0	0	0	1
49 Harcèlements sexuels et autres agressions sexuelles contre des mineur(e)s.....	2	0	4	1
50 Atteintes sexuelles.....	2	4	4	6
51 Homicides commis d'enfants de moins de 15 ans.....	0	0	0	2
52 Violences, mauvais traitements et abandons d'enfants.....	1	4	1	4
53 Délits au sujet de la garde des mineurs.....	8	2	10	19
54 Non versement de pension alimentaire.....	3	3	6	27
55 Trafic et revente sans usage de stupéfiants.....	0	1	0	3
56 Usage - revente de stupéfiants.....	0	2	17	8
57 Usage de stupéfiants.....	22	56	71	124
58 Autres infractions à la législation sur les stupéfiants.....	14	5	18	24
59 Délits de débits de boissons et infractions à la réglementation sur l'alcool et le tabac.....	0	4	4	1
60 Fraudes alimentaires et infractions à l'hygiène.....	0	1	1	0
61 Autres délits contre la santé publique et la réglementation des professions médicales.....	0	0	0	0
62 Incendies volontaires de biens publics.....	2	0	2	3
63 Incendies volontaires de biens privés.....	1	4	5	12
64 Attentats à l'explosif contre des biens publics.....	0	0	0	0
65 Attentats à l'explosif contre des biens privés.....	0	0	0	0
66 Autres destructions et dégradations de biens publics.....	5	5	22	29
67 Autres destructions et dégradations de biens privés.....	4	15	22	37
68 Destructions et dégradations de véhicules privés.....	2	7	11	29
69 Infractions aux conditions générales d'entrée et de séjour des étrangers.....	1	15	6	7
70 Aide à l'entrée, à la circulation et au séjour des étrangers.....	0	0	0	0
71 Autres infractions à la police des étrangers.....	0	1	0	0
72 Outrages à dépositaires de l'autorité.....	5	7	15	20
73 Violences à dépositaires de l'autorité.....	7	2	5	10
74 Port ou détention d'armes prohibées.....	4	3	9	10
75 Atteintes aux intérêts fondamentaux de la Nation.....	0	0	0	0
76 Délits des courses et des jeux.....	0	0	0	0
77 Délits interdiction de séjour et de paraître.....	0	0	0	0
78 Destructions, cruautés et autres délits envers les animaux.....	2	2	3	5
79 Atteintes à l'environnement.....	5	0	3	1
80 Chasse et pêche.....	0	0	0	0
81 Faux documents d'identité.....	0	1	0	0
82 Faux documents concernant la circulation des véhicules.....	1	1	0	1
83 Autres faux documents administratifs.....	0	0	1	2
84 Faux en écriture publique et authentique.....	1	2	3	0
85 Autres faux en écriture.....	2	1	5	4
86 Fausse monnaie.....	0	0	1	1
87 Contrefaçons et fraudes industrielles et commerciales.....	0	0	1	2
88 Contrefaçons littéraires et artistiques.....	0	1	0	0
89 Falsifications et usages de chèques volés.....	17	12	18	39
90 Falsifications et usages de cartes de crédit.....	2	9	12	37
91 Escroqueries et abus de confiance.....	38	79	128	207
92 Infractions à la législation sur les chèques.....	3	1	4	7
93 Travail clandestin.....	1	7	5	4
94 Emploi d'étranger sans titre de travail.....	0	2	0	2
95 Marchandage - prêt de main d'oeuvre.....	0	0	0	0
96 Index non utilisé.....	0	0	0	0
97 Index non utilisé.....	0	0	0	0
98 Banqueroutes, abus de biens sociaux et autres délits de société.....	0	3	1	0
99 Index non utilisé.....	0	0	0	0
100 Index non utilisé.....	0	0	0	0
101 Prix illicites, publicité fausse et infractions aux règles de la concurrence.....	0	0	0	0
102 Achats et ventes sans facture.....	0	0	0	0
103 Infractions à l'exercice d'une profession réglementée.....	1	1	0	0
104 Infractions au droit de l'urbanisme et de la construction.....	4	3	0	8
105 Fraudes fiscales.....	0	1	0	0
106 Autres délits économiques et financiers.....	0	2	0	2
107 Autres délits.....	6	11	24	34
Total des infractions	424	839	1 225	2 091

DÉPARTEMENT DES HAUTES-ALPES (05)

Données départementales année 2009 faits constatés (services de police et unités de gendarmerie)	Gendarmerie nationale			Police nationale			Total	
	nombre	variation	part dans le total	nombre	variation	part dans le total	nombre	variation
TOTAL DES INFRACTIONS	2 640	-9,28%	49,36	2 708	-5,02%	50,64	5 348	-7,17%
<i>Délinquance de voie publique</i>	621	-9,61%	44,07	788	-11,66%	55,93	1 409	-10,77%
<i>Infractions révélées par l'action des services</i>	521	22,88%	44,53	649	13,66%	55,47	1 170	17,59%
<i>Atteintes volontaires à l'intégrité physique</i>	170	-9,09%	36,02	302	23,77%	63,98	472	9,51%
<i>Atteintes aux biens</i>	1 410	-13,39%	52,81	1 260	-10,83%	47,19	2 670	-12,20%
VOLS (y compris recels)	1 316	-13,99%	54,90	1 081	-1,19%	45,10	2 397	-8,65%
* Vols à main armée	0	-100,00%	-	8	300,00%	100,00	8	166,67%
* Autres vols avec violences	10	-16,67%	30,30	23	4,55%	69,70	33	-2,94%
* Cambriolages	180	-28,00%	56,43	139	0,72%	43,57	319	-17,78%
<i>dont - résidences principales</i>	49	-28,99%	50,00	49	44,12%	50,00	98	-4,85%
<i>- résidences secondaires</i>	29	-30,95%	78,38	8	0,00%	21,62	37	-26,00%
<i>- locaux industriels, commerciaux ou financiers</i>	58	-34,83%	58,59	41	-19,61%	41,41	99	-29,29%
* Vols avec entrée par ruse	12	140,00%	85,71	2	-60,00%	14,29	14	40,00%
* Vols d'automobiles et de véhicules de transport avec fret	69	-12,66%	61,61	43	-25,86%	38,39	112	-18,25%
* Vols de véhicules motorisés à deux roues	36	-5,26%	35,64	65	-12,16%	64,36	101	-9,82%
* Vols à la roulotte	160	37,93%	47,90	174	31,82%	52,10	334	34,68%
* Vols d'accessoires sur véhicules immatriculés	44	-20,00%	40,74	64	-5,88%	59,26	108	-12,20%
* Autres vols simples	788	-16,35%	59,88	528	-9,28%	40,12	1 316	-13,65%
<i>dont - vols au préjudice des particuliers</i>	661	-14,38%	63,19	385	-11,09%	36,81	1 046	-13,20%
<i>dont - vols à la tire</i>	22	10,00%	23,40	72	-14,29%	76,60	94	-9,62%
<i>dont - vols au préjudice d'établissements publics ou privés</i>	73	-21,51%	54,48	61	-3,17%	45,52	134	-14,10%
<i>dont - vols à l'étalage</i>	26	-10,34%	26,26	73	-8,75%	73,74	99	-9,17%
* Recels	17	-46,88%	32,69	35	169,23%	67,31	52	15,56%
ESCROQUERIES ET INFRACTIONS ÉCONOMIQUES ET FINANCIÈRES	400	-20,79%	46,35	463	-8,86%	53,65	863	-14,81%
* Escroqueries, faux et contrefaçons	311	-31,35%	46,49	358	-19,73%	53,51	669	-25,58%
<i>dont - escroqueries et abus de confiance</i>	152	0,66%	46,20	177	-8,29%	53,80	329	-4,36%
<i>- falsifications et usages de chèques volés</i>	56	-54,47%	31,64	121	-26,22%	68,36	177	-38,33%
<i>- falsifications et usages de cartes de crédit</i>	83	-38,97%	61,48	52	-35,00%	38,52	135	-37,50%
<i>- faux en écriture (publique, authentique et autres)</i>	15	25,00%	68,18	7	16,67%	31,82	22	22,22%
<i>- contrefaçons et fraudes (sauf fiscales)</i>	4	-86,21%	100,00	0	-	-	4	-86,21%
* Délinquance économique et financière	51	59,38%	36,43	89	56,14%	63,57	140	57,30%
<i>dont - travail clandestin</i>	16	23,08%	24,62	49	81,48%	75,38	65	62,50%
<i>- emploi d'étranger sans titre de travail</i>	1	-50,00%	6,25	15	-25,00%	93,75	16	-27,27%
* Infractions à la législation sur les chèques sauf chèques volés	38	90,00%	70,37	16	220,00%	29,63	54	116,00%
CRIMES ET DÉLITS CONTRE LES PERSONNES	228	-5,00%	41,68	319	7,41%	58,32	547	1,86%
* Homicides	1	-	100,00	0	-	-	1	-
<i>dont - tentatives d'homicides</i>	0	-	-	0	-	-	0	-
* Coups et blessures volontaires	102	15,91%	37,09	173	51,75%	62,91	275	36,14%
<i>dont - coups et blessures volontaires non suivis de mort</i>	102	17,24%	37,09	173	51,75%	62,91	275	36,82%
* Autres atteintes contre les personnes	55	-17,91%	48,67	58	-34,09%	51,33	113	-27,10%
<i>dont - menaces et chantages</i>	32	-21,95%	45,07	39	-22,00%	54,93	71	-21,98%
<i>- atteintes à la dignité et la personnalité</i>	15	-93,70%	51,72	14	-107,73%	48,28	29	-49,12%
* Atteintes aux moeurs	22	-45,00%	48,89	23	-14,81%	51,11	45	-32,84%
<i>dont - viols</i>	6	-50,00%	60,00	4	-42,86%	40,00	10	-47,37%
<i>dont - sur mineur(e)s</i>	4	-50,00%	57,14	3	-40,00%	42,86	7	-46,15%
<i>dont - agressions sexuelles y compris harcèlements</i>	2	-81,82%	20,00	8	60,00%	80,00	10	-37,50%
<i>dont - sur mineur(e)s</i>	1	-87,50%	11,11	8	100,00%	88,89	9	-25,00%
<i>dont - autres atteintes sexuelles</i>	14	-17,65%	56,00	11	-26,67%	44,00	25	-21,88%
* Infractions contre la famille et l'enfant	48	6,67%	42,48	65	-4,41%	57,52	113	0,00%
<i>dont - violences, mauvais traitements, abandons</i>	6	0,00%	20,69	23	-11,54%	79,31	29	-9,38%
AUTRES INFRACTIONS (dont Stupéfiants)	696	9,61%	45,17	845	-11,24%	54,83	1 541	-2,90%
* Infractions à la législation sur les stupéfiants	411	35,64%	65,45	217	22,60%	34,55	628	30,83%
<i>dont - trafic ou revente sans usage</i>	4	100,00%	80,00	1	-75,00%	20,00	5	-16,67%
<i>- usage - revente</i>	47	42,42%	70,15	20	81,82%	29,85	67	52,27%
<i>- consommation</i>	350	34,62%	64,10	196	20,99%	35,90	546	29,38%
* Délits à la police des étrangers	26	13,04%	9,85	238	-3,25%	90,15	264	-1,86%
<i>dont - infractions aux conditions d'entrée et de séjour</i>	21	0,00%	9,77	194	-8,06%	90,23	215	-7,33%
<i>- aide à l'entrée, à la circulation et au séjour</i>	3	200,00%	7,14	39	39,29%	92,86	42	44,83%
* Destructions, dégradations	111	-14,62%	34,15	214	-35,54%	65,85	325	-29,65%
<i>dont - attentats par explosifs</i>	0	-	-	0	-	-	0	-
<i>- incendies volontaires</i>	11	-15,38%	52,38	10	-41,18%	47,62	21	-30,00%
<i>- autres destructions et dégradations de biens publics</i>	31	-24,39%	59,62	21	-27,59%	40,38	52	-25,71%
<i>- destructions et dégradations de véhicules privés</i>	27	8,00%	19,71	110	-37,85%	80,29	137	-32,18%
<i>- autres destructions et dégradations de biens privés</i>	42	-17,65%	36,52	73	-33,03%	63,48	115	-28,13%
* Délits divers	148	-17,32%	45,68	176	-10,66%	54,32	324	-13,83%
<i>dont - faux documents (identité, circulation et autres)</i>	8	-52,94%	22,86	27	-12,90%	77,14	35	-27,08%
<i>- outrages à dépositaires de l'autorité</i>	19	-36,67%	45,24	23	-14,81%	54,76	42	-26,32%
<i>- violences à dépositaires de l'autorité</i>	10	-37,50%	29,41	24	41,18%	70,59	34	3,03%
<i>- port ou détention d'armes prohibées</i>	27	42,11%	32,93	55	14,58%	67,07	82	22,39%
<i>- pêche, chasse et atteintes à l'environnement</i>	10	-23,08%	90,91	1	-66,67%	9,09	11	-31,25%
<i>- autres délits divers non spécifiés</i>	62	-7,46%	60,19	41	-38,81%	39,81	103	-23,13%

Infractions constatées dans les circonscriptions de :	GAP	BRIANÇON
1 Règlements de compte entre malfaiteurs.....	0	0
2 Homicides pour voler et à l'occasion de vols.....	0	0
3 Homicides pour d'autres motifs.....	0	0
4 Tentatives d'homicides pour voler et à l'occasion de vols.....	0	0
5 Tentatives d'homicides pour d'autres motifs.....	0	0
6 Coups et blessures volontaires suivis de mort.....	0	0
7 Autres coups et blessures volontaires criminels ou correctionnels.....	107	66
8 Prises d'otages à l'occasion de vols.....	0	0
9 Prises d'otages dans un autre but.....	0	0
10 Séquestrations.....	0	0
11 Menaces ou chantages pour extorsion de fonds.....	2	0
12 Menaces ou chantages dans un autre but.....	28	9
13 Atteintes à la dignité et à la personnalité.....	10	4
14 Violations de domicile.....	2	3
15 Vols à main armée contre des établissements financiers.....	0	0
16 Vols à main armée contre des établissements industriels ou commerciaux.....	3	1
17 Vols à main armée contre des entreprises de transports de fonds.....	0	0
18 Vols à main armée contre des particuliers à leur domicile.....	0	0
19 Autres vols à main armée.....	2	2
20 Vols avec armes blanches contre des établissements financiers, commerciaux ou industriels.....	0	0
21 Vols avec armes blanches contre des particuliers à leur domicile.....	1	0
22 Autres vols avec armes blanches.....	0	0
23 Vols violents sans arme contre des établissements financiers, commerciaux ou industriels.....	0	0
24 Vols violents sans arme contre des particuliers à leur domicile.....	3	0
25 Vols violents sans arme contre des femmes sur voie publique ou autre lieu public.....	5	0
26 Vols violents sans arme contre d'autres victimes.....	10	4
27 Cambriolages de locaux d'habitation principale.....	40	9
28 Cambriolages de résidences secondaires.....	0	8
29 Cambriolages de locaux industriels, commerciaux ou financiers.....	29	12
30 Cambriolages d'autres lieux.....	32	9
31 Vols avec entrée par ruse en tous lieux.....	2	0
32 Vols à la tire.....	61	11
33 Vols à l'étalage.....	44	29
34 Vols de véhicules de transport avec fret.....	0	0
35 Vols d'automobiles.....	30	13
36 Vols de véhicules motorisés à 2 roues.....	47	18
37 Vols à la roulotte.....	132	42
38 Vols d'accessoires sur véhicules à moteur immatriculés.....	48	16
39 Vols simples sur chantier.....	5	4
40 Vols simples sur exploitations agricoles.....	0	0
41 Autres vols simples contre des établissements publics ou privés.....	47	14
42 Autres vols simples contre des particuliers dans des locaux privés.....	109	46
43 Autres vols simples contre des particuliers dans des locaux ou lieux publics.....	102	56
44 Recels.....	13	21
45 Proxénétisme.....	0	0
46 Viols sur des majeur(e)s.....	1	0
47 Viols sur des mineur(e)s.....	3	0
48 Harcèlements sexuels et autres agressions sexuelles contre des majeur(e)s.....	0	0
49 Harcèlements sexuels et autres agressions sexuelles contre des mineur(e)s.....	4	4
50 Atteintes sexuelles.....	7	4
51 Homicides commis d'enfants de moins de 15 ans.....	0	0
52 Violences, mauvais traitements et abandons d'enfants.....	21	2
53 Délits au sujet de la garde des mineurs.....	13	3
54 Non versement de pension alimentaire.....	22	4
55 Trafic et revente sans usage de stupéfiants.....	1	0
56 Usage - revente de stupéfiants.....	7	13
57 Usage de stupéfiants.....	140	55
58 Autres infractions à la législation sur les stupéfiants.....	0	0
59 Délits de débits de boissons et infractions à la réglementation sur l'alcool et le tabac.....	0	0
60 Fraudes alimentaires et infractions à l'hygiène.....	1	0
61 Autres délits contre la santé publique et la réglementation des professions médicales.....	0	1
62 Incendies volontaires de biens publics.....	2	0
63 Incendies volontaires de biens privés.....	6	2
64 Attentats à l'explosif contre des biens publics.....	0	0
65 Attentats à l'explosif contre des biens privés.....	0	0
66 Autres destructions et dégradations de biens publics.....	15	6
67 Autres destructions et dégradations de biens privés.....	45	28
68 Destructions et dégradations de véhicules privés.....	76	34
69 Infractions aux conditions générales d'entrée et de séjour des étrangers.....	1	0
70 Aide à l'entrée, à la circulation et au séjour des étrangers.....	0	0
71 Autres infractions à la police des étrangers.....	0	0
72 Outrages à dépositaires de l'autorité.....	9	13
73 Violences à dépositaires de l'autorité.....	17	7
74 Port ou détention d'armes prohibées.....	40	15
75 Atteintes aux intérêts fondamentaux de la Nation.....	0	0
76 Délits des courses et des jeux.....	0	0
77 Délits interdiction de séjour et de paraître.....	0	0
78 Destructions, cruautés et autres délits envers les animaux.....	3	0
79 Atteintes à l'environnement.....	1	0
80 Chasse et pêche.....	0	0
81 Faux documents d'identité.....	1	1
82 Faux documents concernant la circulation des véhicules.....	0	3
83 Autres faux documents administratifs.....	1	0
84 Faux en écriture publique et authentique.....	5	0
85 Autres faux en écriture.....	1	1
86 Fausse monnaie.....	0	1
87 Contrefaçons et fraudes industrielles et commerciales.....	0	0
88 Contrefaçons littéraires et artistiques.....	0	0
89 Falsifications et usages de chèques volés.....	109	12
90 Falsifications et usages de cartes de crédit.....	48	4
91 Escroqueries et abus de confiance.....	123	54
92 Infractions à la législation sur les chèques.....	10	6
93 Travail clandestin.....	6	2
94 Emploi d'étranger sans titre de travail.....	0	0
95 Marchandage - prêt de main d'oeuvre.....	1	0
96 Index non utilisé.....	0	0
97 Index non utilisé.....	0	0
98 Banqueroutes, abus de biens sociaux et autres délits de société.....	4	0
99 Index non utilisé.....	0	0
100 Index non utilisé.....	0	0
101 Prix illicites, publicité fausse et infractions aux règles de la concurrence.....	1	0
102 Achats et ventes sans facture.....	0	0
103 Infractions à l'exercice d'une profession réglementée.....	0	1
104 Infractions au droit de l'urbanisme et de la construction.....	1	2
105 Fraudes fiscales.....	0	0
106 Autres délits économiques et financiers.....	2	0
107 Autres délits.....	35	5
Total des infractions	1 697	680

Infractions constatées dans les compagnies de gendarmerie de :	BRIANÇON	GAP
1 Règlements de compte entre malfaiteurs.....	0	0
2 Homicides pour voler et à l'occasion de vols.....	0	0
3 Homicides pour d'autres motifs.....	0	1
4 Tentatives d'homicides pour voler et à l'occasion de vols.....	0	0
5 Tentatives d'homicides pour d'autres motifs.....	0	0
6 Coups et blessures volontaires suivis de mort.....	0	0
7 Autres coups et blessures volontaires criminels ou correctionnels.....	36	66
8 Prises d'otages à l'occasion de vols.....	0	0
9 Prises d'otages dans un autre but.....	0	0
10 Séquestrations.....	0	1
11 Menaces ou chantages pour extorsion de fonds.....	2	2
12 Menaces ou chantages dans un autre but.....	8	20
13 Atteintes à la dignité et à la personnalité.....	5	10
14 Violations de domicile.....	2	5
15 Vols à main armée contre des établissements financiers.....	0	0
16 Vols à main armée contre des établissements industriels ou commerciaux.....	0	0
17 Vols à main armée contre des entreprises de transports de fonds.....	0	0
18 Vols à main armée contre des particuliers à leur domicile.....	0	0
19 Autres vols à main armée.....	0	0
20 Vols avec armes blanches contre des établissements financiers, commerciaux ou industriels.....	0	1
21 Vols avec armes blanches contre des particuliers à leur domicile.....	0	0
22 Autres vols avec armes blanches.....	1	0
23 Vols violents sans arme contre des établissements financiers, commerciaux ou industriels.....	0	1
24 Vols violents sans arme contre des particuliers à leur domicile.....	0	0
25 Vols violents sans arme contre des femmes sur voie publique ou autre lieu public.....	1	0
26 Vols violents sans arme contre d'autres victimes.....	3	3
27 Cambriolages de locaux d'habitation principale.....	15	34
28 Cambriolages de résidences secondaires.....	15	14
29 Cambriolages de locaux industriels, commerciaux ou financiers.....	27	31
30 Cambriolages d'autres lieux.....	19	25
31 Vols avec entrée par ruse en tous lieux.....	5	7
32 Vols à la tire.....	9	13
33 Vols à l'étalage.....	9	17
34 Vols de véhicules de transport avec fret.....	0	0
35 Vols d'automobiles.....	22	47
36 Vols de véhicules motorisés à 2 roues.....	11	25
37 Vols à la roulotte.....	63	97
38 Vols d'accessoires sur véhicules à moteur immatriculés.....	18	26
39 Vols simples sur chantier.....	10	5
40 Vols simples sur exploitations agricoles.....	3	10
41 Autres vols simples contre des établissements publics ou privés.....	44	29
42 Autres vols simples contre des particuliers dans des locaux privés.....	170	124
43 Autres vols simples contre des particuliers dans des locaux ou lieux publics.....	235	110
44 Recels.....	8	9
45 Proxénétisme.....	0	0
46 Viols sur des majeur(e)s.....	0	2
47 Viols sur des mineur(e)s.....	1	3
48 Harcèlements sexuels et autres agressions sexuelles contre des majeur(e)s.....	0	1
49 Harcèlements sexuels et autres agressions sexuelles contre des mineur(e)s.....	0	1
50 Atteintes sexuelles.....	5	9
51 Homicides commis d'enfants de moins de 15 ans.....	0	0
52 Violences, mauvais traitements et abandons d'enfants.....	4	2
53 Délits au sujet de la garde des mineurs.....	12	5
54 Non versement de pension alimentaire.....	13	12
55 Trafic et revente sans usage de stupéfiants.....	2	2
56 Usage - revente de stupéfiants.....	16	31
57 Usage de stupéfiants.....	96	237
58 Autres infractions à la législation sur les stupéfiants.....	5	5
59 Délits de débits de boissons et infractions à la réglementation sur l'alcool et le tabac.....	4	0
60 Fraudes alimentaires et infractions à l'hygiène.....	0	0
61 Autres délits contre la santé publique et la réglementation des professions médicales.....	0	0
62 Incendies volontaires de biens publics.....	3	1
63 Incendies volontaires de biens privés.....	5	2
64 Attentats à l'explosif contre des biens publics.....	0	0
65 Attentats à l'explosif contre des biens privés.....	0	0
66 Autres destructions et dégradations de biens publics.....	16	14
67 Autres destructions et dégradations de biens privés.....	22	20
68 Destructions et dégradations de véhicules privés.....	15	12
69 Infractions aux conditions générales d'entrée et de séjour des étrangers.....	14	7
70 Aide à l'entrée, à la circulation et au séjour des étrangers.....	2	1
71 Autres infractions à la police des étrangers.....	2	0
72 Outrages à dépositaires de l'autorité.....	9	10
73 Violences à dépositaires de l'autorité.....	3	7
74 Port ou détention d'armes prohibées.....	6	19
75 Atteintes aux intérêts fondamentaux de la Nation.....	0	3
76 Délits des courses et des jeux.....	0	0
77 Délits interdiction de séjour et de paraître.....	0	0
78 Destructions, cruautés et autres délits envers les animaux.....	2	3
79 Atteintes à l'environnement.....	5	3
80 Chasse et pêche.....	1	1
81 Faux documents d'identité.....	1	2
82 Faux documents concernant la circulation des véhicules.....	0	1
83 Autres faux documents administratifs.....	0	3
84 Faux en écriture publique et authentique.....	2	2
85 Autres faux en écriture.....	3	8
86 Fausse monnaie.....	1	0
87 Contrefaçons et fraudes industrielles et commerciales.....	1	3
88 Contrefaçons littéraires et artistiques.....	0	0
89 Falsifications et usages de chèques volés.....	17	39
90 Falsifications et usages de cartes de crédit.....	44	39
91 Escroqueries et abus de confiance.....	81	71
92 Infractions à la législation sur les chèques.....	28	10
93 Travail clandestin.....	5	11
94 Emploi d'étranger sans titre de travail.....	1	0
95 Marchandage - prêt de main d'oeuvre.....	1	0
96 Index non utilisé.....	1	2
97 Index non utilisé.....	0	0
98 Banqueroutes, abus de biens sociaux et autres délits de société.....	0	0
99 Index non utilisé.....	0	0
100 Index non utilisé.....	0	0
101 Prix illicites, publicité fausse et infractions aux règles de la concurrence.....	0	0
102 Achats et ventes sans facture.....	0	2
103 Infractions à l'exercice d'une profession réglementée.....	0	1
104 Infractions au droit de l'urbanisme et de la construction.....	12	9
105 Fraudes fiscales.....	1	0
106 Autres délits économiques et financiers.....	1	3
107 Autres délits.....	34	26
Total des infractions	1 238	1 378

DÉPARTEMENT DES ALPES-MARITIMES (06)

Données départementales année 2009 faits constatés (services de police et unités de gendarmerie)	Gendarmerie nationale			Police nationale			Total	
	nombre	variation	part dans le total	nombre	variation	part dans le total	nombre	variation
TOTAL DES INFRACTIONS	17 987	0,49%	18,15	81 119	-4,11%	81,85	99 106	-3,31%
<i>Délinquance de voie publique</i>	6 705	-3,93%	16,00	35 196	-6,42%	84,00	41 901	-6,03%
<i>Infractions révélées par l'action des services</i>	1 861	7,88%	12,02	13 618	-2,36%	87,98	15 479	-1,23%
<i>Atteintes volontaires à l'intégrité physique</i>	1 471	-0,88%	12,06	10 730	-0,79%	87,94	12 201	-0,80%
<i>Atteintes aux biens</i>	10 639	-0,71%	17,55	49 974	-1,58%	82,45	60 613	-1,43%
VOLS (y compris recels)	10 071	0,03%	18,51	44 336	2,47%	81,49	54 407	2,01%
* Vols à main armée	21	-4,55%	26,58	58	-24,68%	73,42	79	-20,20%
* Autres vols avec violences	226	-1,74%	5,48	3 898	9,16%	94,52	4 124	8,50%
* Cambriolages	1 911	4,83%	20,50	7 412	4,79%	79,50	9 323	4,80%
<i>dont - résidences principales</i>	1 060	14,35%	18,61	4 637	10,54%	81,39	5 697	11,23%
<i>- résidences secondaires</i>	377	-11,08%	45,64	449	30,52%	54,36	826	7,55%
<i>- locaux industriels, commerciaux ou financiers</i>	282	1,81%	20,36	1 103	14,30%	79,64	1 385	11,51%
* Vols avec entrée par ruse	60	-6,25%	11,24	474	-6,32%	88,76	534	-6,32%
* Vols d'automobiles et de véhicules de transport avec fret	578	-18,01%	21,62	2 095	-7,18%	78,38	2 673	-9,76%
* Vols de véhicules motorisés à deux roues	627	0,80%	13,33	4 077	-2,72%	86,67	4 704	-2,26%
* Vols à la roulotte	1 504	-9,89%	22,36	5 221	-10,31%	77,64	6 725	-10,21%
* Vols d'accessoires sur véhicules immatriculés	451	7,13%	16,66	2 256	-13,60%	83,34	2 707	-10,72%
* Autres vols simples	4 545	6,09%	20,09	18 073	9,10%	79,91	22 618	8,48%
<i>dont - vols au préjudice des particuliers</i>	3 810	6,22%	19,17	16 061	8,90%	80,83	19 871	8,37%
<i>dont - vols à la tire</i>	776	8,68%	15,40	4 262	-2,54%	84,60	5 038	-0,96%
<i>dont - vols au préjudice d'établissements publics ou privés</i>	374	5,35%	26,68	1 028	9,13%	73,32	1 402	8,10%
<i>dont - vols à l'étalage</i>	230	19,17%	21,24	853	11,50%	78,76	1 083	13,05%
* Recels	148	-35,09%	16,09	772	29,53%	83,91	920	11,65%
ESCROQUERIES ET INFRACTIONS ÉCONOMIQUES ET FINANCIÈRES	2 694	9,20%	27,85	6 978	-13,99%	72,15	9 672	-8,58%
* Escroqueries, faux et contrefaçons	2 400	10,40%	27,93	6 192	-14,40%	72,07	8 592	-8,67%
<i>dont - escroqueries et abus de confiance</i>	1 908	12,37%	33,62	3 767	-2,61%	66,38	5 675	1,96%
<i>- falsifications et usages de chèques volés</i>	144	65,52%	18,77	623	-21,14%	81,23	767	-12,54%
<i>- falsifications et usages de cartes de crédit</i>	245	-20,45%	13,98	1 508	-34,41%	86,02	1 753	-32,76%
<i>- faux en écriture (publique, authentique et autres)</i>	71	4,41%	26,79	194	20,50%	73,21	265	15,72%
<i>- contrefaçons et fraudes (sauf fiscales)</i>	22	340,00%	59,46	15	150,00%	40,54	37	236,36%
* Délinquance économique et financière	265	1,15%	26,34	741	-4,51%	73,66	1 006	-3,08%
<i>dont - travail clandestin</i>	84	-5,62%	26,67	231	10,00%	73,33	315	5,35%
<i>- emploi d'étranger sans titre de travail</i>	17	-5,56%	13,71	107	-0,93%	86,29	124	-1,59%
* Infractions à la législation sur les chèques sauf chèques volés	29	-6,45%	39,19	45	-56,31%	60,81	74	-44,78%
CRIMES ET DÉLITS CONTRE LES PERSONNES	1 862	2,70%	18,39	8 265	-8,40%	81,61	10 127	-6,54%
* Homicides	5	-50,00%	13,89	31	-27,91%	86,11	36	-32,08%
<i>dont - tentatives d'homicides</i>	3	50,00%	16,67	15	-40,00%	83,33	18	-33,33%
* Coups et blessures volontaires	681	-5,15%	16,20	3 524	-7,46%	83,80	4 205	-7,09%
<i>dont - coups et blessures volontaires non suivis de mort</i>	680	-5,16%	16,18	3 523	-7,31%	83,82	4 203	-6,97%
* Autres atteintes contre les personnes	602	10,46%	16,43	3 061	-11,07%	83,57	3 663	-8,13%
<i>dont - menaces et chantages</i>	313	-1,57%	13,76	1 962	-9,25%	86,24	2 275	-8,27%
<i>- atteintes à la dignité et la personnalité</i>	202	-15,13%	19,73	822	-11,80%	80,27	1 024	-12,48%
* Atteintes aux moeurs	192	16,36%	21,79	689	1,47%	78,21	881	4,38%
<i>dont - viols</i>	42	0,00%	21,00	158	15,33%	79,00	200	11,73%
<i>dont - sur mineur(e)s</i>	27	12,50%	30,00	63	-1,56%	70,00	90	2,27%
<i>dont - agressions sexuelles y compris harcèlements</i>	76	65,22%	29,23	184	-8,00%	70,77	260	5,69%
<i>dont - sur mineur(e)s</i>	63	152,00%	35,39	115	-15,44%	64,61	178	10,56%
<i>dont - autres atteintes sexuelles</i>	73	-5,19%	17,98	333	-0,30%	82,02	406	-1,22%
* Infractions contre la famille et l'enfant	382	1,87%	28,46	960	-8,66%	71,54	1 342	-5,89%
<i>dont - violences, mauvais traitements, abandons</i>	44	-8,33%	11,89	326	32,52%	88,11	370	25,85%
AUTRES INFRACTIONS (dont Stupéfiants)	3 360	-5,41%	13,49	21 540	-10,97%	86,51	24 900	-10,26%
* Infractions à la législation sur les stupéfiants	931	4,61%	21,38	3 424	0,65%	78,62	4 355	1,47%
<i>dont - trafic ou revente sans usage</i>	19	18,75%	17,27	91	-8,08%	82,73	110	-4,35%
<i>- usage - revente</i>	127	30,93%	34,99	236	4,89%	65,01	363	12,73%
<i>- consommation</i>	656	9,33%	17,54	3 083	0,59%	82,46	3 739	2,02%
* Délits à la police des étrangers	326	12,03%	3,90	8 043	-6,78%	96,10	8 369	-6,17%
<i>dont - infractions aux conditions d'entrée et de séjour</i>	274	9,60%	3,51	7 526	-7,86%	96,49	7 800	-7,34%
<i>- aide à l'entrée, à la circulation et au séjour</i>	26	73,33%	15,20	145	55,91%	84,80	171	58,33%
* Destructions, dégradations	716	-18,17%	10,05	6 410	-20,92%	89,95	7 126	-20,65%
<i>dont - attentats par explosifs</i>	2	-	100,00	0	-100,00%	-	2	0,00%
<i>- incendies volontaires</i>	73	5,80%	14,04	447	7,19%	85,96	520	7,00%
<i>- autres destructions et dégradations de biens publics</i>	193	-6,76%	41,51	272	8,37%	58,49	465	1,53%
<i>- destructions et dégradations de véhicules privés</i>	221	-29,39%	5,94	3 502	-21,92%	94,06	3 723	-22,41%
<i>- autres destructions et dégradations de biens privés</i>	227	-20,63%	9,40	2 189	-25,82%	90,60	2 416	-25,36%
* Délits divers	1 387	-7,29%	27,47	3 663	-9,76%	72,53	5 050	-9,09%
<i>dont - faux documents (identité, circulation et autres)</i>	158	143,08%	31,04	351	6,69%	68,96	509	29,19%
<i>- outrages à dépositaires de l'autorité</i>	130	7,44%	19,73	529	-18,87%	80,27	659	-14,75%
<i>- violences à dépositaires de l'autorité</i>	54	20,00%	9,00	546	2,63%	91,00	600	3,99%
<i>- port ou détention d'armes prohibées</i>	67	15,52%	9,71	623	4,88%	90,29	690	5,83%
<i>- pêche, chasse et atteintes à l'environnement</i>	110	64,18%	91,67	10	-52,38%	8,33	120	36,36%
<i>- autres délits divers non spécifiés</i>	827	-24,34%	36,26	1 454	-19,22%	63,74	2 281	-21,15%

Infractions constatées dans les circonscriptions de :	NICE	ANTIBES	CAGNES-		CANNES	GRASSE	MENTON
			SUR-MER				
1 Règlements de compte entre malfaiteurs.....	0	0	0	0	1	0	0
2 Homicides pour voler et à l'occasion de vols.....	0	0	1	0	0	0	0
3 Homicides pour d'autres motifs.....	8	1	0	1	0	0	0
4 Tentatives d'homicides pour voler et à l'occasion de vols.....	0	0	0	0	0	0	0
5 Tentatives d'homicides pour d'autres motifs.....	9	4	0	1	0	1	1
6 Coups et blessures volontaires suivis de mort.....	1	0	0	0	0	0	0
7 Autres coups et blessures volontaires criminels ou correctionnels.....	2 050	276	267	495	305	123	
8 Prises d'otages à l'occasion de vols.....	0	0	0	0	0	0	0
9 Prises d'otages dans un autre but.....	0	0	0	1	0	0	0
10 Séquestrations.....	18	6	5	3	2	0	0
11 Menaces ou chantages pour extorsion de fonds.....	143	7	12	24	4	4	4
12 Menaces ou chantages dans un autre but.....	1 147	163	130	143	117	60	60
13 Atteintes à la dignité et à la personnalité.....	637	27	24	79	40	12	12
14 Violations de domicile.....	151	28	8	27	9	11	11
15 Vols à main armée contre des établissements financiers.....	0	0	0	0	0	0	0
16 Vols à main armée contre des établissements industriels ou commerciaux.....	4	5	4	5	1	0	0
17 Vols à main armée contre des entreprises de transports de fonds.....	0	0	0	0	0	0	0
18 Vols à main armée contre des particuliers à leur domicile.....	0	2	1	0	0	0	0
19 Autres vols à main armée.....	4	4	5	3	1	0	0
20 Vols avec armes blanches contre des établissements financiers, commerciaux ou industriels.....	3	8	0	2	0	0	0
21 Vols avec armes blanches contre des particuliers à leur domicile.....	8	2	0	2	0	0	0
22 Autres vols avec armes blanches.....	118	13	8	7	2	1	1
23 Vols violents sans arme contre des établissements financiers, commerciaux ou industriels.....	27	1	0	1	1	1	1
24 Vols violents sans arme contre des particuliers à leur domicile.....	14	3	2	3	1	0	0
25 Vols violents sans arme contre des femmes sur voie publique ou autre lieu public.....	1 275	167	138	297	53	32	32
26 Vols violents sans arme contre d'autres victimes.....	1 118	131	95	248	38	33	33
27 Cambriolages de locaux d'habitation principale.....	2 676	548	461	590	180	181	181
28 Cambriolages de résidences secondaires.....	125	122	32	137	4	29	29
29 Camb.de locaux industriels, commerciaux ou financiers.....	617	211	67	149	30	23	23
30 Cambriolages de locaux industriels, commerciaux ou financiers.....	608	210	190	166	39	9	9
31 Vols avec entrée par ruse en tous lieux.....	358	30	5	46	28	7	7
32 Vols à la tire.....	2 662	318	284	702	41	60	60
33 Vols à l'étalage.....	279	179	120	157	95	17	17
34 Vols de véhicules de transport avec fret.....	0	1	0	1	0	0	0
35 Vols d'automobiles.....	1 003	304	189	322	132	107	107
36 Vols de véhicules motorisés à 2 roues.....	1 845	541	380	768	204	332	332
37 Vols à la roulotte.....	2 844	763	524	710	155	161	161
38 Vols d'accessoires sur véhicules à moteur immatriculés.....	1 098	371	279	296	144	57	57
39 Vols simples sur chantier.....	64	21	10	25	10	0	0
40 Vols simples sur exploitations agricoles.....	1	0	0	0	0	0	0
41 Autres vols simples contre des établissements publics ou privés.....	704	101	88	65	20	44	44
42 Autres vols simples contre des particuliers dans des locaux privés.....	1 439	265	223	420	71	120	120
43 Autres vols simples contre des particuliers dans des locaux ou lieux publics.....	4 845	944	458	1 974	247	323	323
44 Recels.....	486	89	46	81	29	25	25
45 Proxénéisme.....	7	0	0	1	0	0	0
46 Vols sur des majeur(e)s.....	53	11	2	19	5	3	3
47 Vols sur des mineur(e)s.....	31	8	5	9	5	4	4
48 Harcèlements sexuels et autres agressions sexuelles contre des majeur(e)s.....	34	9	7	13	3	2	2
49 Harcèlements sexuels et autres agressions sexuelles contre des mineur(e)s.....	43	15	5	39	7	6	6
50 Atteintes sexuelles.....	249	19	8	34	12	6	6
51 Homicides commis d'enfants de moins de 15 ans.....	1	0	0	0	0	0	0
52 Violences, mauvais traitements et abandons d'enfants.....	260	17	15	23	6	5	5
53 Délits au sujet de la garde des mineurs.....	205	29	15	28	20	23	23
54 Non versement de pension alimentaire.....	187	36	10	22	28	30	30
55 Trafic et revente sans usage de stupéfiants.....	15	2	1	26	1	5	5
56 Usage - revente de stupéfiants.....	107	31	29	43	7	14	14
57 Usage de stupéfiants.....	1 442	325	409	514	221	155	155
58 Autres infractions à la législation sur les stupéfiants.....	3	1	0	6	2	1	1
59 Délits de délits de boissons et infractions à la réglementation sur l'alcool et le tabac.....	30	0	0	4	0	7	7
60 Fraudes alimentaires et infractions à l'hygiène.....	39	2	0	3	0	17	17
61 Autres délits contre la santé publique et la réglementation des professions médicales.....	8	0	1	1	0	0	0
62 Incendies volontaires de biens publics.....	5	2	1	7	4	0	0
63 Incendies volontaires de biens privés.....	278	27	16	66	38	2	2
64 Attentats à l'explosif contre des biens publics.....	0	0	0	0	0	0	0
65 Attentats à l'explosif contre des biens privés.....	0	0	0	0	0	0	0
66 Autres destructions et dégradations de biens publics.....	132	35	26	39	28	11	11
67 Autres destructions et dégradations de biens privés.....	1 062	264	162	415	146	132	132
68 Destructions et dégradations de véhicules privés.....	1 327	464	388	767	213	301	301
69 Infractions aux conditions générales d'entrée et de séjour des étrangers.....	202	66	119	57	33	11	11
70 Aide à l'entrée, à la circulation et au séjour des étrangers.....	4	1	2	0	0	2	2
71 Autres infractions à la police des étrangers.....	9	1	6	1	5	0	0
72 Outrages à dépositaires de l'autorité.....	233	49	46	115	52	28	28
73 Violences à dépositaires de l'autorité.....	344	38	34	88	28	10	10
74 Port ou détention d'armes prohibées.....	286	114	89	67	35	21	21
75 Atteintes aux intérêts fondamentaux de la Nation.....	0	0	0	0	0	0	0
76 Délits des courses et des jeux.....	2	0	0	0	0	0	0
77 Délits interdiction de séjour et de paraître.....	0	0	0	0	0	0	0
78 Destructions, cruautés et autres délits envers les animaux.....	22	6	0	3	3	1	1
79 Atteintes à l'environnement.....	5	0	1	1	0	2	2
80 Chasse et pêche.....	0	0	0	1	0	0	0
81 Faux documents d'identité.....	28	8	0	6	0	6	6
82 Faux documents concernant la circulation des véhicules.....	26	5	5	5	0	0	0
83 Autres faux documents administratifs.....	55	5	1	15	3	7	7
84 Faux en écriture publique et authentique.....	52	1	2	7	1	0	0
85 Autres faux en écriture.....	63	13	21	9	7	8	8
86 Fausse monnaie.....	52	4	15	5	0	1	1
87 Contrefaçons et fraudes industrielles et commerciales.....	3	4	1	2	0	1	1
88 Contrefaçons littéraires et artistiques.....	1	0	0	1	0	0	0
89 Falsifications et usages de chèques volés.....	297	113	20	149	29	15	15
90 Falsifications et usages de cartes de crédit.....	772	138	104	216	125	134	134
91 Escroqueries et abus de confiance.....	1 185	716	520	898	166	163	163
92 Infractions à la législation sur les chèques.....	22	14	1	6	2	0	0
93 Travail clandestin.....	84	14	10	4	0	15	15
94 Emploi d'étranger sans titre de travail.....	1	3	0	0	0	2	2
95 Marchandage - prêt de main d'oeuvre.....	0	0	0	0	0	0	0
96 Index non utilisé.....	0	0	0	0	0	0	0
97 Index non utilisé.....	0	0	0	0	0	0	0
98 Banqueroutes, abus de biens sociaux et autres délits de société.....	19	6	0	5	0	1	1
99 Index non utilisé.....	0	0	0	0	0	0	0
100 Index non utilisé.....	0	0	0	0	0	0	0
101 Prix illicites, publicité fautive et infractions aux règles de la concurrence.....	13	8	1	6	0	0	0
102 Achats et ventes sans facture.....	0	0	0	0	0	0	0
103 Infractions à l'exercice d'une profession réglementée.....	27	3	0	4	0	5	5
104 Infractions au droit de l'urbanisme et de la construction.....	131	40	37	11	2	31	31
105 Fraudes fiscales.....	7	0	1	0	0	0	0
106 Autres délits économiques et financiers.....	2	2	0	2	0	2	2
107 Autres délits.....	738	147	118	161	41	195	195
Total des infractions	38 592	8 682	6 310	11 876	3 281	3 158	

Infractions constatées dans les compagnies de gendarmerie de :	CANNES	GRASSE	MENTON	NICE	PUGET-THÉNIERS
1 Règlements de compte entre malfaiteurs.....	0	0	0	0	0
2 Homicides pour voler et à l'occasion de vols.....	0	0	0	0	0
3 Homicides pour d'autres motifs.....	0	1	0	0	1
4 Tentatives d'homicides pour voler et à l'occasion de vols.....	0	0	0	0	0
5 Tentatives d'homicides pour d'autres motifs.....	2	0	1	0	0
6 Coups et blessures volontaires suivis de mort.....	0	0	0	1	0
7 Autres coups et blessures volontaires criminels ou correctionnels.....	238	164	49	169	59
8 Prises d'otages à l'occasion de vols.....	0	0	0	0	0
9 Prises d'otages dans un autre but.....	0	0	0	0	0
10 Séquestrations.....	3	0	1	2	3
11 Menaces ou chantages pour extorsion de fonds.....	12	12	1	11	3
12 Menaces ou chantages dans un autre but.....	72	75	18	70	39
13 Atteintes à la dignité et à la personnalité.....	46	43	20	58	26
14 Violations de domicile.....	19	31	4	19	5
15 Vols à main armée contre des établissements financiers.....	0	0	0	0	0
16 Vols à main armée contre des établissements industriels ou commerciaux.....	1	2	2	3	0
17 Vols à main armée contre des entreprises de transports de fonds.....	0	0	0	0	0
18 Vols à main armée contre des particuliers à leur domicile.....	3	4	0	1	0
19 Autres vols à main armée.....	2	2	0	0	1
20 Vols avec armes blanches contre des établissements financiers, commerciaux ou industriels.....	0	1	0	0	0
21 Vols avec armes blanches contre des particuliers à leur domicile.....	2	4	0	1	0
22 Autres vols avec armes blanches.....	3	2	3	7	0
23 Vols violents sans arme contre des établissements financiers, commerciaux ou industriels.....	4	0	0	4	0
24 Vols violents sans arme contre des particuliers à leur domicile.....	5	2	4	3	1
25 Vols violents sans arme contre des femmes sur voie publique ou autre lieu public.....	28	20	3	35	1
26 Vols violents sans arme contre d'autres victimes.....	33	14	2	36	4
27 Cambriolages de locaux d'habitation principale.....	450	376	45	167	22
28 Cambriolages de résidences secondaires.....	128	96	62	56	35
29 Cambriolages de locaux industriels, commerciaux ou financiers.....	128	71	14	56	12
30 Cambriolages de locaux industriels, commerciaux ou financiers.....	78	52	7	43	12
31 Vols avec entrée par ruse en tous lieux.....	25	13	4	8	8
32 Vols à la tire.....	243	98	43	333	57
33 Vols à l'étalage.....	132	36	2	58	2
34 Vols de véhicules de transport avec fret.....	1	0	0	0	0
35 Vols d'automobiles.....	171	138	38	203	24
36 Vols de véhicules motorisés à 2 roues.....	236	172	53	151	12
37 Vols à la roulotte.....	631	257	144	379	55
38 Vols d'accessoires sur véhicules à moteur immatriculés.....	161	99	37	136	13
39 Vols simples sur chantier.....	33	25	11	38	9
40 Vols simples sur exploitations agricoles.....	2	4	2	4	2
41 Autres vols simples contre des établissements publics ou privés.....	161	79	21	80	22
42 Autres vols simples contre des particuliers dans des locaux privés.....	581	373	62	244	81
43 Autres vols simples contre des particuliers dans des locaux ou lieux publics.....	704	477	62	363	71
44 Recels.....	65	27	4	25	9
45 Proxénétisme.....	0	0	0	0	1
46 Viols sur des majeur(e)s.....	5	5	0	2	3
47 Viols sur des mineur(e)s.....	8	9	0	7	3
48 Harcèlements sexuels et autres agressions sexuelles contre des majeur(e)s.....	2	6	0	3	2
49 Harcèlements sexuels et autres agressions sexuelles contre des mineur(e)s.....	5	8	0	48	2
50 Atteintes sexuelles.....	26	11	7	21	6
51 Homicides commis d'enfants de moins de 15 ans.....	0	0	0	0	0
52 Violences, mauvais traitements et abandons d'enfants.....	13	9	0	16	5
53 Délits au sujet de la garde des mineurs.....	62	30	12	67	10
54 Non versement de pension alimentaire.....	63	33	12	38	10
55 Trafic et revente sans usage de stupéfiants.....	6	6	2	4	0
56 Usage - revente de stupéfiants.....	60	29	18	9	9
57 Usage de stupéfiants.....	103	177	50	49	211
58 Autres infractions à la législation sur les stupéfiants.....	24	27	8	11	46
59 Délits de débits de boissons et infractions à la réglementation sur l'alcool et le tabac.....	3	2	0	2	4
60 Fraudes alimentaires et infractions à l'hygiène.....	2	1	0	1	1
61 Autres délits contre la santé publique et la réglementation des professions médicales.....	3	0	0	0	0
62 Incendies volontaires de biens publics.....	1	5	0	7	4
63 Incendies volontaires de biens privés.....	18	11	2	19	6
64 Attentats à l'explosif contre des biens publics.....	0	0	1	0	1
65 Attentats à l'explosif contre des biens privés.....	0	0	0	0	0
66 Autres destructions et dégradations de biens publics.....	34	62	11	58	26
67 Autres destructions et dégradations de biens privés.....	63	89	4	45	25
68 Destructions et dégradations de véhicules privés.....	45	115	3	45	12
69 Infractions aux conditions générales d'entrée et de séjour des étrangers.....	33	70	24	36	15
70 Aide à l'entrée, à la circulation et au séjour des étrangers.....	1	14	2	2	4
71 Autres infractions à la police des étrangers.....	3	6	1	3	12
72 Outrages à dépositaires de l'autorité.....	43	30	10	23	17
73 Violences à dépositaires de l'autorité.....	17	12	3	11	10
74 Port ou détention d'armes prohibées.....	20	14	4	11	14
75 Atteintes aux intérêts fondamentaux de la Nation.....	0	0	1	0	0
76 Délits des courses et des jeux.....	2	0	0	0	0
77 Délits interdiction de séjour et de paraître.....	0	0	0	1	0
78 Destructions, cruautés et autres délits envers les animaux.....	3	7	0	4	1
79 Atteintes à l'environnement.....	50	4	3	8	16
80 Chasse et pêche.....	0	1	0	0	0
81 Faux documents d'identité.....	8	4	1	4	2
82 Faux documents concernant la circulation des véhicules.....	4	1	0	7	0
83 Autres faux documents administratifs.....	10	3	2	6	1
84 Faux en écriture publique et authentique.....	4	6	1	9	2
85 Autres faux en écriture.....	11	17	1	14	3
86 Fausse monnaie.....	2	0	1	5	2
87 Contrefaçons et fraudes industrielles et commerciales.....	16	2	1	2	0
88 Contrefaçons littéraires et artistiques.....	0	0	0	0	1
89 Falsifications et usages de chèques volés.....	46	57	4	33	4
90 Falsifications et usages de cartes de crédit.....	74	52	41	69	9
91 Escroqueries et abus de confiance.....	896	414	58	423	89
92 Infractions à la législation sur les chèques.....	12	7	1	5	4
93 Travail clandestin.....	14	21	3	19	23
94 Emploi d'étranger sans titre de travail.....	3	5	0	1	4
95 Marchandage - prêt de main d'oeuvre.....	0	1	0	1	3
96 Index non utilisé.....	0	0	0	0	0
97 Index non utilisé.....	0	0	0	0	0
98 Banqueroutes, abus de biens sociaux et autres délits de société.....	3	1	0	1	0
99 Index non utilisé.....	0	0	0	0	0
100 Index non utilisé.....	0	0	0	0	0
101 Prix illicites, publicité fautive et infractions aux règles de la concurrence.....	0	3	0	0	1
102 Achats et ventes sans facture.....	1	0	0	1	1
103 Infractions à l'exercice d'une profession réglementée.....	3	3	1	12	1
104 Infractions au droit de l'urbanisme et de la construction.....	15	14	17	22	18
105 Fraudes fiscales.....	1	0	0	0	3
106 Autres délits économiques et financiers.....	6	2	2	2	15
107 Autres délits.....	198	165	29	169	61
Total des infractions	6 448	4 341	1 060	4 120	1 312

DÉPARTEMENT DES BOUCHES-DU-RHÔNE (13)

Données départementales année 2009 faits constatés (services de police et unités de gendarmerie)	Gendarmerie nationale			Police nationale			Total	
	nombre	variation	part dans le total	nombre	variation	part dans le total	nombre	variation
TOTAL DES INFRACTIONS	26 577	-12,58%	15,22	148 006	-1,34%	84,78	174 583	-3,23%
<i>Délinquance de voie publique</i>	13 223	-9,24%	14,53	77 789	-3,20%	85,47	91 012	-4,13%
<i>Infractions révélées par l'action des services</i>	1 655	-32,75%	10,57	14 002	2,62%	89,43	15 657	-2,78%
<i>Atteintes volontaires à l'intégrité physique</i>	1 869	-2,55%	7,12	24 394	12,66%	92,88	26 263	11,42%
<i>Atteintes aux biens</i>	18 581	-6,19%	15,52	101 132	-3,30%	84,48	119 713	-3,76%
VOLS (y compris recels)	17 724	-7,43%	16,57	89 212	-3,64%	83,43	106 936	-4,29%
* Vols à main armée	115	12,75%	12,99	770	14,75%	87,01	885	14,49%
* Autres vols avec violences	296	0,68%	2,97	9 669	10,81%	97,03	9 965	10,48%
* Cambriolages	3 653	7,54%	19,64	14 948	0,33%	80,36	18 601	1,67%
<i>dont - résidences principales</i>	2 540	15,04%	20,64	9 768	5,71%	79,36	12 308	7,51%
<i>- résidences secondaires</i>	188	0,53%	62,46	113	16,49%	37,54	301	5,99%
<i>- locaux industriels, commerciaux ou financiers</i>	665	-3,76%	21,25	2 465	-10,98%	78,75	3 130	-9,54%
* Vols avec entrée par ruse	89	4,71%	20,27	350	-0,28%	79,73	439	0,69%
* Vols d'automobiles et de véhicules de transport avec fret	1 918	-4,58%	20,30	7 530	-7,73%	79,70	9 448	-7,11%
* Vols de véhicules motorisés à deux roues	387	-9,15%	7,47	4 795	2,79%	92,53	5 182	1,79%
* Vols à la roulotte	4 119	-21,94%	21,66	14 894	-14,41%	78,34	19 013	-16,16%
* Vols d'accessoires sur véhicules immatriculés	987	-4,55%	12,24	7 076	-0,04%	87,76	8 063	-0,62%
* Autres vols simples	5 932	-0,52%	17,84	27 315	-5,38%	82,16	33 247	-4,55%
<i>dont - vols au préjudice des particuliers</i>	4 901	-0,06%	17,56	23 015	-5,52%	82,44	27 916	-4,60%
<i>dont - vols à la tire</i>	863	-9,63%	12,51	6 036	-7,68%	87,49	6 899	-7,93%
<i>dont - vols au préjudice d'établissements publics ou privés</i>	554	4,92%	20,63	2 132	-6,94%	79,37	2 686	-4,72%
<i>dont - vols à l'étalage</i>	157	1,95%	8,04	1 795	-1,10%	91,96	1 952	-0,86%
* Recels	228	-59,14%	10,89	1 865	5,91%	89,11	2 093	-9,75%
ESCROQUERIES ET INFRACTIONS ÉCONOMIQUES ET FINANCIÈRES	3 241	-28,49%	20,35	12 686	-3,51%	79,65	15 927	-9,91%
* Escroqueries, faux et contrefaçons	2 944	-29,28%	20,15	11 665	-2,94%	79,85	14 609	-9,72%
<i>dont - escroqueries et abus de confiance</i>	2 313	-31,02%	26,50	6 415	0,47%	73,50	8 728	-10,37%
<i>- falsifications et usages de chèques volés</i>	305	-18,67%	11,44	2 362	31,73%	88,56	2 667	23,02%
<i>- falsifications et usages de cartes de crédit</i>	230	-27,44%	8,80	2 385	-27,99%	91,20	2 615	-27,94%
<i>- faux en écriture (publique, authentique et autres)</i>	65	-16,67%	14,84	373	-1,06%	85,16	438	-3,74%
<i>- contrefaçons et fraudes (sauf fiscales)</i>	13	-7,14%	15,48	71	-18,39%	84,52	84	-16,83%
* Délinquance économique et financière	185	-43,43%	16,16	960	-10,86%	83,84	1 145	-18,45%
<i>dont - travail clandestin</i>	79	-34,71%	22,64	270	12,03%	77,36	349	-3,59%
<i>- emploi d'étranger sans titre de travail</i>	18	-47,06%	11,92	133	37,11%	88,08	151	15,27%
* Infractions à la législation sur les chèques sauf chèques volés	112	166,67%	64,74	61	17,31%	35,26	173	84,04%
CRIMES ET DÉLITS CONTRE LES PERSONNES	2 259	-4,80%	13,07	15 031	11,22%	86,93	17 290	8,82%
* Homicides	13	-38,10%	12,62	90	-7,22%	87,38	103	-12,71%
<i>dont - tentatives d'homicides</i>	7	-41,67%	11,86	52	-8,77%	88,14	59	-14,49%
* Coups et blessures volontaires	855	-1,95%	10,43	7 344	16,00%	89,57	8 199	13,83%
<i>dont - coups et blessures volontaires non suivis de mort</i>	852	-2,29%	10,40	7 339	16,03%	89,60	8 191	13,81%
* Autres atteintes contre les personnes	688	-1,29%	11,65	5 216	10,98%	88,35	5 904	9,39%
<i>dont - menaces et chantages</i>	374	3,03%	8,72	3 913	11,86%	91,28	4 287	11,03%
<i>- atteintes à la dignité et la personnalité</i>	230	-3,36%	20,43	896	2,28%	79,57	1 126	1,08%
* Atteintes aux moeurs	155	-24,39%	12,69	1 066	-3,62%	87,31	1 221	-6,86%
<i>dont - viols</i>	52	-13,33%	15,95	274	1,86%	84,05	326	-0,91%
<i>dont - sur mineur(e)s</i>	29	-35,56%	17,79	134	3,88%	82,21	163	-6,32%
<i>dont - agressions sexuelles y compris harcèlements</i>	38	-33,33%	8,68	400	3,63%	91,32	438	-1,13%
<i>dont - sur mineur(e)s</i>	26	-33,33%	9,09	260	-0,38%	90,91	286	-4,67%
<i>dont - autres atteintes sexuelles</i>	64	-26,44%	15,02	362	-13,81%	84,98	426	-15,98%
* Infractions contre la famille et l'enfant	548	-5,19%	29,41	1 315	2,65%	70,59	1 863	0,22%
<i>dont - violences, mauvais traitements, abandons</i>	49	-16,95%	7,48	606	27,04%	92,52	655	22,20%
AUTRES INFRACTIONS (dont Stupéfiants)	3 353	-22,92%	9,74	31 077	1,00%	90,26	34 430	-1,96%
* Infractions à la législation sur les stupéfiants	728	-29,59%	10,46	6 234	9,33%	89,54	6 962	3,36%
<i>dont - trafic ou revente sans usage</i>	29	-27,50%	10,86	238	-13,77%	89,14	267	-15,51%
<i>- usage - revente</i>	93	-54,19%	25,83	267	2,69%	74,17	360	-22,25%
<i>- consommation</i>	475	-22,00%	7,92	5 525	10,90%	92,08	6 000	7,32%
* Délits à la police des étrangers	235	-19,80%	6,18	3 567	-8,75%	93,82	3 802	-9,52%
<i>dont - infractions aux conditions d'entrée et de séjour</i>	211	-16,93%	6,48	3 047	-13,44%	93,52	3 258	-13,67%
<i>- aide à l'entrée, à la circulation et au séjour</i>	14	-46,15%	7,53	172	63,81%	92,47	186	41,98%
* Destructions, dégradations	1 085	-10,99%	7,30	13 785	0,13%	92,70	14 870	-0,77%
<i>dont - attentats par explosifs</i>	0	-	-	9	80,00%	100,00	9	80,00%
<i>- incendies volontaires</i>	144	34,58%	8,33	1 585	10,84%	91,67	1 729	12,49%
<i>- autres destructions et dégradations de biens publics</i>	233	10,95%	20,97	878	5,15%	79,03	1 111	6,32%
<i>- destructions et dégradations de véhicules privés</i>	395	-19,88%	6,92	5 310	-15,18%	93,08	5 705	-15,52%
<i>- autres destructions et dégradations de biens privés</i>	313	-23,47%	4,96	6 003	14,63%	95,04	6 316	11,87%
* Délits divers	1 305	-27,66%	14,84	7 491	1,35%	85,16	8 796	-4,34%
<i>dont - faux documents (identité, circulation et autres)</i>	72	-16,28%	20,28	283	-19,60%	79,72	355	-18,95%
<i>- outrages à dépositaires de l'autorité</i>	135	-21,51%	10,73	1 123	-1,66%	89,27	1 258	-4,26%
<i>- violences à dépositaires de l'autorité</i>	68	-11,69%	5,42	1 186	14,04%	94,58	1 254	12,26%
<i>- port ou détention d'armes prohibées</i>	102	15,91%	6,19	1 546	4,53%	93,81	1 648	5,17%
<i>- pêche, chasse et atteintes à l'environnement</i>	183	-23,11%	91,50	17	-58,54%	8,50	200	-28,32%
<i>- autres délits divers non spécifiés</i>	667	-38,41%	17,25	3 200	-1,14%	82,75	3 867	-10,49%

Infractions constatées dans les circonscriptions de :	MARSEILLE	AIX-EN- PROVENCE	ARLES	AUBAGNE	ISTRES	LA CIOTAT
1 Règlements de compte entre malfaiteurs.....	0	0	0	0	0	0
2 Homicides pour voler et à l'occasion de vols.....	0	0	0	0	0	0
3 Homicides pour d'autres motifs.....	5	0	0	0	2	0
4 Tentatives d'homicides pour voler et à l'occasion de vols.....	0	0	0	0	0	0
5 Tentatives d'homicides pour d'autres motifs.....	14	2	0	1	1	0
6 Coups et blessures volontaires suivis de mort.....	0	0	0	0	0	1
7 Autres coups et blessures volontaires criminels ou correctionnels.....	5 073	586	254	208	263	110
8 Prises d'otages à l'occasion de vols.....	0	0	0	0	0	0
9 Prises d'otages dans un autre but.....	2	0	0	0	0	0
10 Séquestrations.....	63	11	2	1	2	1
11 Menaces ou chantages pour extorsion de fonds.....	204	31	12	4	16	9
12 Menaces ou chantages dans un autre but.....	2 424	212	102	171	143	50
13 Atteintes à la dignité et à la personnalité.....	563	91	7	44	82	6
14 Violations de domicile.....	168	37	8	9	9	6
15 Vols à main armée contre des établissements financiers.....	0	0	0	0	0	0
16 Vols à main armée contre des établissements industriels ou commerciaux.....	26	38	4	2	13	3
17 Vols à main armée contre des entreprises de transports de fonds.....	1	0	0	0	0	0
18 Vols à main armée contre des particuliers à leur domicile.....	6	3	1	0	2	0
19 Autres vols à main armée.....	33	20	5	3	11	2
20 Vols avec armes blanches contre des établissements financiers, commerciaux ou industriels.....	25	1	0	0	1	0
21 Vols avec armes blanches contre des particuliers à leur domicile.....	18	7	3	1	1	2
22 Autres vols avec armes blanches.....	568	52	5	17	8	7
23 Vols violents sans arme contre des établissements financiers, commerciaux ou industriels.....	18	3	2	1	0	0
24 Vols violents sans arme contre des particuliers à leur domicile.....	15	4	2	0	2	1
25 Vols violents sans arme contre des femmes sur voie publique ou autre lieu public.....	4 118	247	81	126	39	16
26 Vols violents sans arme contre d'autres victimes.....	2 985	243	46	109	42	21
27 Cambriolages de locaux d'habitation principale.....	5 825	1 146	175	364	380	206
28 Cambriolages de résidences secondaires.....	34	11	2	7	4	29
29 Cambriolages de locaux industriels, commerciaux ou financiers.....	1 166	344	49	147	115	64
30 Cambriolages d'autres lieux.....	1 645	361	30	38	101	68
31 Vols avec entrée par ruse en tous lieux.....	94	20	7	5	62	4
32 Vols à la tire.....	4 545	795	76	86	43	69
33 Vols à l'étalage.....	1 089	161	155	107	39	21
34 Vols de véhicules de transport avec fret.....	0	0	0	0	0	0
35 Vols d'automobiles.....	4 421	756	160	258	310	106
36 Vols de véhicules motorisés à 2 roues.....	3 461	395	95	132	99	118
37 Vols à la roulotte.....	9 614	1 158	431	391	485	437
38 Vols d'accessoires sur véhicules à moteur immatriculés.....	3 825	625	107	256	467	156
39 Vols simples sur chantier.....	188	13	11	12	37	9
40 Vols simples sur exploitations agricoles.....	1	1	0	0	3	0
41 Autres vols simples contre des établissements publics ou privés.....	1 192	286	20	81	69	24
42 Autres vols simples contre des particuliers dans des locaux privés.....	3 610	614	188	136	204	103
43 Autres vols simples contre des particuliers dans des locaux ou lieux publics.....	7 140	1 204	403	455	326	314
44 Recels.....	1 249	103	28	49	57	24
45 Proxénétisme.....	1	0	0	0	0	0
46 Viols sur des majeur(e)s.....	94	17	3	5	5	2
47 Viols sur des mineur(e)s.....	92	10	2	4	7	3
48 Harcèlements sexuels et autres agressions sexuelles contre des majeur(e)s.....	90	25	6	8	4	1
49 Harcèlements sexuels et autres agressions sexuelles contre des mineur(e)s.....	171	17	7	8	10	3
50 Atteintes sexuelles.....	232	37	9	12	12	5
51 Homicides commis d'enfants de moins de 15 ans.....	0	0	0	0	0	0
52 Violences, mauvais traitements et abandons d'enfants.....	358	65	10	6	35	9
53 Délits au sujet de la garde des mineurs.....	140	31	13	17	29	14
54 Non versement de pension alimentaire.....	163	43	20	21	26	7
55 Trafic et revente sans usage de stupéfiants.....	166	1	0	7	3	0
56 Usage - revente de stupéfiants.....	132	46	2	0	5	6
57 Usage de stupéfiants.....	3 580	559	107	143	146	150
58 Autres infractions à la législation sur les stupéfiants.....	168	22	1	0	0	0
59 Délits de débits de boissons et infractions à la réglementation sur l'alcool et le tabac.....	27	0	1	0	5	0
60 Fraudes alimentaires et infractions à l'hygiène.....	3	0	0	1	2	0
61 Autres délits contre la santé publique et la réglementation des professions médicales.....	1	0	0	0	1	0
62 Incendies volontaires de biens publics.....	53	36	7	10	19	0
63 Incendies volontaires de biens privés.....	887	77	73	45	92	11
64 Attentats à l'explosif contre des biens publics.....	2	0	0	0	0	0
65 Attentats à l'explosif contre des biens privés.....	2	0	1	0	0	1
66 Autres destructions et dégradations de biens publics.....	444	136	34	34	55	17
67 Autres destructions et dégradations de biens privés.....	4 363	429	101	224	204	46
68 Destructions et dégradations de véhicules privés.....	3 267	471	275	144	257	46
69 Infractions aux conditions générales d'entrée et de séjour des étrangers.....	37	58	39	12	12	0
70 Aide à l'entrée, à la circulation et au séjour des étrangers.....	3	0	0	0	0	0
71 Autres infractions à la police des étrangers.....	1	20	1	0	0	0
72 Outrages à dépositaires de l'autorité.....	700	53	72	47	33	43
73 Violences à dépositaires de l'autorité.....	825	100	27	42	32	19
74 Port ou détention d'armes prohibées.....	932	226	46	47	30	19
75 Atteintes aux intérêts fondamentaux de la Nation.....	1	1	0	0	0	0
76 Délits des courses et des jeux.....	2	0	0	0	0	0
77 Délits interdiction de séjour et de paraître.....	3	0	0	0	0	0
78 Destructions, cruautés et autres délits envers les animaux.....	27	13	3	3	5	2
79 Atteintes à l'environnement.....	1	2	0	0	3	1
80 Chasse et pêche.....	1	0	1	0	0	0
81 Faux documents d'identité.....	28	5	4	0	0	2
82 Faux documents concernant la circulation des véhicules.....	18	1	1	2	1	1
83 Autres faux documents administratifs.....	26	3	5	5	3	0
84 Faux en écriture publique et authentique.....	23	1	0	1	7	0
85 Autres faux en écriture.....	179	43	3	13	14	2
86 Fausse monnaie.....	31	6	2	1	1	1
87 Contrefaçons et fraudes industrielles et commerciales.....	64	1	0	1	0	0
88 Contrefaçons littéraires et artistiques.....	1	0	0	0	0	0
89 Falsifications et usages de chèques volés.....	1 179	328	38	87	153	22
90 Falsifications et usages de cartes de crédit.....	1 525	345	42	115	27	79
91 Escroqueries et abus de confiance.....	3 800	471	240	248	292	72
92 Infractions à la législation sur les chèques.....	7	13	1	2	2	0
93 Travail clandestin.....	75	3	4	7	7	1
94 Emploi d'étranger sans titre de travail.....	5	1	0	1	0	0
95 Marchandage - prêt de main d'oeuvre.....	0	0	0	0	0	0
96 Index non utilisé.....	0	0	0	0	0	0
97 Index non utilisé.....	0	0	0	0	0	0
98 Banqueroutes, abus de biens sociaux et autres délits de société.....	1	1	0	1	3	0
99 Index non utilisé.....	0	0	0	0	0	0
100 Index non utilisé.....	0	0	0	0	0	0
101 Prix illicites, publicité fautive et infractions aux règles de la concurrence.....	2	0	0	0	1	0
102 Achats et ventes sans facture.....	2	0	0	0	0	0
103 Infractions à l'exercice d'une profession réglementée.....	6	1	1	3	9	0
104 Infractions au droit de l'urbanisme et de la construction.....	2	0	0	9	18	0
105 Fraudes fiscales.....	1	1	0	0	1	0
106 Autres délits économiques et financiers.....	320	2	1	4	0	0
107 Autres délits.....	2 068	294	67	117	85	39
Total des infractions	91 760	13 596	3 741	4 678	5 094	2 611

Infractions constatées dans les circonscriptions de :	MARIGNANE	MARTIGUES	PORT-SAINT-		TARASCON	VITROLLES
			LOUIS-DU-RHÔNE	DE-PROVENCE		
1 Règlements de compte entre malfaiteurs.....	0	0	0	0	0	0
2 Homicides pour voler et à l'occasion de vols.....	0	1	0	0	0	0
3 Homicides pour d'autres motifs.....	0	1	0	1	0	0
4 Tentatives d'homicides pour voler et à l'occasion de vols.....	0	0	0	0	0	0
5 Tentatives d'homicides pour d'autres motifs.....	0	1	8	0	1	1
6 Coups et blessures volontaires suivis de mort.....	0	1	0	0	0	0
7 Autres coups et blessures volontaires criminels ou correctionnels.....	150	282	25	117	55	184
8 Prises d'otages à l'occasion de vols.....	0	0	0	0	0	1
9 Prises d'otages dans un autre but.....	0	0	0	0	0	0
10 Séquestrations.....	3	8	1	0	0	1
11 Menaces ou chantages pour extorsion de fonds.....	6	15	0	4	3	5
12 Menaces ou chantages dans un autre but.....	77	185	12	47	38	112
13 Atteintes à la dignité et à la personnalité.....	19	51	7	3	9	13
14 Violations de domicile.....	10	6	1	0	1	10
15 Vols à main armée contre des établissements financiers.....	0	2	0	0	0	0
16 Vols à main armée contre des établissements industriels ou commerciaux.....	13	17	4	5	0	18
17 Vols à main armée contre des entreprises de transports de fonds.....	0	0	0	0	0	0
18 Vols à main armée contre des particuliers à leur domicile.....	2	3	0	1	0	1
19 Autres vols à main armée.....	5	8	0	4	0	13
20 Vols avec armes blanches contre des établissements financiers, commerciaux ou industriels.....	0	6	0	1	0	0
21 Vols avec armes blanches contre des particuliers à leur domicile.....	1	3	0	0	0	0
22 Autres vols avec armes blanches.....	8	9	0	3	0	12
23 Vols violents sans arme contre des établissements financiers, commerciaux ou industriels.....	1	1	0	0	0	0
24 Vols violents sans arme contre des particuliers à leur domicile.....	1	3	0	0	0	2
25 Vols violents sans arme contre des femmes sur voie publique ou autre lieu public.....	79	133	2	15	11	160
26 Vols violents sans arme contre d'autres victimes.....	55	128	1	25	7	159
27 Cambriolages de locaux d'habitation principale.....	306	532	5	235	80	511
28 Cambriolages de résidences secondaires.....	1	15	0	1	3	6
29 Cambriolages de locaux industriels, commerciaux ou financiers.....	46	227	5	61	38	192
30 Cambriolages d'autres lieux.....	49	114	6	78	22	90
31 Vols avec entrée par ruse en tous lieux.....	1	140	0	9	2	5
32 Vols à la tire.....	80	86	5	112	8	117
33 Vols à l'étalage.....	33	56	5	49	9	62
34 Vols de véhicules de transport avec fret.....	1	1	1	0	0	0
35 Vols d'automobiles.....	234	494	38	182	95	443
36 Vols de véhicules motorisés à 2 roues.....	88	157	12	93	20	124
37 Vols à la roulotte.....	357	774	42	308	95	766
38 Vols d'accessoires sur véhicules à moteur immatriculés.....	299	542	19	122	70	571
39 Vols simples sur chantier.....	25	32	10	2	6	10
40 Vols simples sur exploitations agricoles.....	0	0	0	0	13	0
41 Autres vols simples contre des établissements publics ou privés.....	75	134	16	79	7	134
42 Autres vols simples contre des particuliers dans des locaux privés.....	120	211	30	158	69	142
43 Autres vols simples contre des particuliers dans des locaux ou lieux publics.....	270	434	19	351	27	367
44 Recels.....	41	56	5	39	87	89
45 Proxénétisme.....	0	0	0	0	0	0
46 Viols sur des majeur(e)s.....	4	4	0	2	2	2
47 Viols sur des mineur(e)s.....	2	9	0	3	0	2
48 Harcèlements sexuels et autres agressions sexuelles contre des majeur(e)s.....	1	4	0	0	1	0
49 Harcèlements sexuels et autres agressions sexuelles contre des mineur(e)s.....	5	18	3	4	3	11
50 Atteintes sexuelles.....	13	18	4	3	3	10
51 Homicides commis d'enfants de moins de 15 ans.....	0	0	0	0	0	0
52 Violences, mauvais traitements et abandons d'enfants.....	56	26	0	5	2	34
53 Délits au sujet de la garde des mineurs.....	16	26	1	16	3	17
54 Non versement de pension alimentaire.....	25	29	2	18	2	28
55 Trafic et revente sans usage de stupéfiants.....	4	6	0	2	0	1
56 Usage - revente de stupéfiants.....	0	15	2	4	9	12
57 Usage de stupéfiants.....	139	142	5	166	141	154
58 Autres infractions à la législation sur les stupéfiants.....	0	3	2	1	7	0
59 Délits de débits de boissons et infractions à la réglementation sur l'alcool et le tabac.....	6	1	0	0	1	0
60 Fraudes alimentaires et infractions à l'hygiène.....	0	2	0	0	1	0
61 Autres délits contre la santé publique et la réglementation des professions médicales.....	1	2	0	0	0	0
62 Incendies volontaires de biens publics.....	2	15	2	16	3	6
63 Incendies volontaires de biens privés.....	34	43	2	61	10	77
64 Attentats à l'explosif contre des biens publics.....	0	1	0	0	0	0
65 Attentats à l'explosif contre des biens privés.....	0	0	0	0	0	0
66 Autres destructions et dégradations de biens publics.....	18	60	5	17	5	41
67 Autres destructions et dégradations de biens privés.....	80	232	21	141	32	110
68 Destructions et dégradations de véhicules privés.....	94	290	13	164	64	196
69 Infractions aux conditions générales d'entrée et de séjour des étrangers.....	43	20	0	13	18	12
70 Aide à l'entrée, à la circulation et au séjour des étrangers.....	1	1	0	0	0	0
71 Autres infractions à la police des étrangers.....	0	0	0	0	0	0
72 Outrages à dépositaires de l'autorité.....	41	36	4	20	13	41
73 Violences à dépositaires de l'autorité.....	30	37	1	25	7	31
74 Port ou détention d'armes prohibées.....	20	45	6	56	16	42
75 Atteintes aux intérêts fondamentaux de la Nation.....	0	0	0	0	0	0
76 Délits des courses et des jeux.....	0	1	0	0	0	0
77 Délits interdiction de séjour et de paraître.....	0	0	0	0	0	0
78 Destructions, cruautés et autres délits envers les animaux.....	1	5	1	1	2	2
79 Atteintes à l'environnement.....	1	2	2	0	2	0
80 Chasse et pêche.....	0	0	0	1	0	0
81 Faux documents d'identité.....	5	5	0	1	1	7
82 Faux documents concernant la circulation des véhicules.....	5	1	0	0	0	3
83 Autres faux documents administratifs.....	1	7	0	3	0	4
84 Faux en écriture publique et authentique.....	0	12	0	4	0	0
85 Autres faux en écriture.....	8	7	0	8	0	15
86 Fausse monnaie.....	1	1	0	1	0	1
87 Contrefaçons et fraudes industrielles et commerciales.....	0	2	1	0	0	0
88 Contrefaçons littéraires et artistiques.....	0	0	0	0	0	0
89 Falsifications et usages de chèques volés.....	108	205	3	132	12	95
90 Falsifications et usages de cartes de crédit.....	50	12	3	105	16	64
91 Escroqueries et abus de confiance.....	182	466	39	156	92	262
92 Infractions à la législation sur les chèques.....	1	23	0	0	3	9
93 Travail clandestin.....	12	9	2	0	2	5
94 Emploi d'étranger sans titre de travail.....	2	2	0	0	0	1
95 Marchandage - prêt de main d'oeuvre.....	1	1	0	0	0	0
96 Index non utilisé.....	0	0	0	0	0	0
97 Index non utilisé.....	0	0	0	0	0	0
98 Banqueroutes, abus de biens sociaux et autres délits de société.....	2	5	1	0	0	1
99 Index non utilisé.....	0	0	0	0	0	0
100 Index non utilisé.....	0	0	0	0	0	0
101 Prix illicites, publicité fausse et infractions aux règles de la concurrence.....	0	2	0	0	0	0
102 Achats et ventes sans facture.....	3	0	0	0	0	0
103 Infractions à l'exercice d'une profession réglementée.....	5	0	0	0	0	0
104 Infractions au droit de l'urbanisme et de la construction.....	17	9	0	0	0	6
105 Fraudes fiscales.....	7	1	0	0	0	2
106 Autres délits économiques et financiers.....	0	0	0	0	0	3
107 Autres délits.....	90	126	8	53	24	110
Total des infractions	3 594	6 865	404	3 308	1 272	5 738

Infractions constatées dans les compagnies de gendarmerie de :	AIX-	ARLES	AUBAGNE	ISTRES	SALON-
	EN-PROVENCE				DE-PROVENCE
1 Règlements de compte entre malfaiteurs.....	1	0	0	0	0
2 Homicides pour voler et à l'occasion de vols.....	0	0	0	0	0
3 Homicides pour d'autres motifs.....	0	0	1	3	1
4 Tentatives d'homicides pour voler et à l'occasion de vols.....	1	0	0	0	0
5 Tentatives d'homicides pour d'autres motifs.....	3	0	0	2	1
6 Coups et blessures volontaires suivis de mort.....	1	0	0	1	1
7 Autres coups et blessures volontaires criminels ou correctionnels.....	260	126	101	132	231
8 Prises d'otages à l'occasion de vols.....	0	0	0	0	0
9 Prises d'otages dans un autre but.....	0	0	0	0	0
10 Séquestrations.....	2	1	3	2	1
11 Menaces ou chantages pour extorsion de fonds.....	16	6	3	3	10
12 Menaces ou chantages dans un autre but.....	98	62	43	52	80
13 Atteintes à la dignité et à la personnalité.....	68	39	21	40	61
14 Violations de domicile.....	18	17	8	12	20
15 Vols à main armée contre des établissements financiers.....	0	0	0	1	0
16 Vols à main armée contre des établissements industriels ou commerciaux.....	16	3	4	12	8
17 Vols à main armée contre des entreprises de transports de fonds.....	0	1	0	0	0
18 Vols à main armée contre des particuliers à leur domicile.....	12	2	2	8	6
19 Autres vols à main armée.....	24	1	4	3	6
20 Vols avec armes blanches contre des établissements financiers, commerciaux ou industriels.....	2	1	1	1	0
21 Vols avec armes blanches contre des particuliers à leur domicile.....	1	1	1	0	2
22 Autres vols avec armes blanches.....	8	3	2	12	15
23 Vols violents sans arme contre des établissements financiers, commerciaux ou industriels.....	0	0	1	0	1
24 Vols violents sans arme contre des particuliers à leur domicile.....	7	2	2	5	5
25 Vols violents sans arme contre des femmes sur voie publique ou autre lieu public.....	40	19	7	12	20
26 Vols violents sans arme contre d'autres victimes.....	47	16	12	23	19
27 Cambriolages de locaux d'habitation principale.....	641	421	395	309	768
28 Cambriolages de résidences secondaires.....	30	45	30	19	64
29 Cambriolages de locaux industriels, commerciaux ou financiers.....	219	198	58	55	135
30 Cambriolages d'autres lieux.....	76	67	25	18	72
31 Vols avec entrée par ruse en tous lieux.....	28	25	7	9	20
32 Vols à la tire.....	236	143	141	144	184
33 Vols à l'étalage.....	63	43	21	13	14
34 Vols de véhicules de transport avec fret.....	8	0	0	1	2
35 Vols d'automobiles.....	563	423	180	212	522
36 Vols de véhicules motorisés à 2 roues.....	123	67	82	49	65
37 Vols à la roulotte.....	905	1 091	574	504	891
38 Vols d'accessoires sur véhicules à moteur immatriculés.....	285	200	119	132	240
39 Vols simples sur chantier.....	76	37	13	26	69
40 Vols simples sur exploitations agricoles.....	13	48	0	5	27
41 Autres vols simples contre des établissements publics ou privés.....	162	109	80	56	128
42 Autres vols simples contre des particuliers dans des locaux privés.....	541	378	237	211	498
43 Autres vols simples contre des particuliers dans des locaux ou lieux publics.....	627	405	293	303	498
44 Recels.....	51	43	52	28	43
45 Proxénétisme.....	0	0	1	0	0
46 Viols sur des majeur(e)s.....	8	7	0	4	4
47 Viols sur des mineur(e)s.....	15	2	0	4	8
48 Harcèlements sexuels et autres agressions sexuelles contre des majeur(e)s.....	4	3	2	3	0
49 Harcèlements sexuels et autres agressions sexuelles contre des mineur(e)s.....	7	3	4	0	12
50 Atteintes sexuelles.....	18	11	6	15	14
51 Homicides commis d'enfants de moins de 15 ans.....	0	0	0	0	0
52 Violences, mauvais traitements et abandons d'enfants.....	11	9	5	5	19
53 Délits au sujet de la garde des mineurs.....	87	44	50	45	86
54 Non versement de pension alimentaire.....	52	35	34	21	43
55 Trafic et revente sans usage de stupéfiants.....	11	9	2	0	5
56 Usage - revente de stupéfiants.....	34	21	15	12	9
57 Usage de stupéfiants.....	205	76	69	43	55
58 Autres infractions à la législation sur les stupéfiants.....	48	21	14	15	24
59 Délits de débits de boissons et infractions à la réglementation sur l'alcool et le tabac.....	2	1	3	0	1
60 Fraudes alimentaires et infractions à l'hygiène.....	1	0	1	1	1
61 Autres délits contre la santé publique et la réglementation des professions médicales.....	2	0	0	1	1
62 Incendies volontaires de biens publics.....	19	8	9	7	10
63 Incendies volontaires de biens privés.....	27	25	11	10	18
64 Attentats à l'explosif contre des biens publics.....	0	0	0	0	0
65 Attentats à l'explosif contre des biens privés.....	0	0	0	0	0
66 Autres destructions et dégradations de biens publics.....	59	56	40	17	55
67 Autres destructions et dégradations de biens privés.....	88	70	25	39	85
68 Destructions et dégradations de véhicules privés.....	60	99	89	54	85
69 Infractions aux conditions générales d'entrée et de séjour des étrangers.....	20	42	25	39	25
70 Aide à l'entrée, à la circulation et au séjour des étrangers.....	3	4	5	0	2
71 Autres infractions à la police des étrangers.....	3	4	1	0	1
72 Outrages à dépositaires de l'autorité.....	30	41	19	18	24
73 Violences à dépositaires de l'autorité.....	19	21	7	12	7
74 Port ou détention d'armes prohibées.....	30	11	25	12	22
75 Atteintes aux intérêts fondamentaux de la Nation.....	1	2	18	1	0
76 Délits des courses et des jeux.....	0	0	1	0	0
77 Délits interdiction de séjour et de paraître.....	0	0	1	0	0
78 Destructions, cruautés et autres délits envers les animaux.....	4	6	3	4	9
79 Atteintes à l'environnement.....	14	20	6	3	2
80 Chasse et pêche.....	2	2	1	1	0
81 Faux documents d'identité.....	8	1	8	1	7
82 Faux documents concernant la circulation des véhicules.....	2	4	3	3	1
83 Autres faux documents administratifs.....	4	4	3	2	8
84 Faux en écriture publique et authentique.....	8	1	1	3	6
85 Autres faux en écriture.....	15	9	6	6	7
86 Fausse monnaie.....	9	3	2	2	2
87 Contrefaçons et fraudes industrielles et commerciales.....	6	2	2	2	0
88 Contrefaçons littéraires et artistiques.....	0	1	0	0	0
89 Falsifications et usages de chèques volés.....	191	35	46	14	18
90 Falsifications et usages de cartes de crédit.....	64	44	20	25	76
91 Escroqueries et abus de confiance.....	684	323	364	247	454
92 Infractions à la législation sur les chèques.....	84	10	2	3	13
93 Travail clandestin.....	32	9	10	2	15
94 Emploi d'étranger sans titre de travail.....	6	4	2	1	3
95 Marchandage - prêt de main d'oeuvre.....	0	0	0	0	0
96 Index non utilisé.....	0	0	0	0	0
97 Index non utilisé.....	0	0	0	0	0
98 Banqueroutes, abus de biens sociaux et autres délits de société.....	0	0	1	1	3
99 Index non utilisé.....	0	0	0	0	0
100 Index non utilisé.....	0	0	0	0	0
101 Prix illicites, publicité fausse et infractions aux règles de la concurrence.....	0	0	0	0	0
102 Achats et ventes sans facture.....	0	0	0	0	1
103 Infractions à l'exercice d'une profession réglementée.....	2	1	0	0	1
104 Infractions au droit de l'urbanisme et de la construction.....	15	11	2	9	8
105 Fraudes fiscales.....	1	0	7	0	0
106 Autres délits économiques et financiers.....	13	1	6	3	1
107 Autres délits.....	119	96	54	116	115
Total des infractions	7 419	5 255	3 554	3 244	6 094

DÉPARTEMENT DU VAR (83)

Données départementales année 2009 faits constatés (services de police et unités de gendarmerie)	Gendarmerie nationale			Police nationale			Total	
	nombre	variation	part dans le total	nombre	variation	part dans le total	nombre	variation
TOTAL DES INFRACTIONS	22 357	0,00%	35,09	41 356	2,52%	64,91	63 713	1,62%
<i>Délinquance de voie publique</i>	9 505	0,93%	36,95	16 220	-2,18%	63,05	25 725	-1,05%
<i>Infractions révélées par l'action des services</i>	1 905	5,02%	27,45	5 036	9,00%	72,55	6 941	7,88%
<i>Atteintes volontaires à l'intégrité physique</i>	1 664	-3,82%	24,96	5 003	5,30%	75,04	6 667	2,87%
<i>Atteintes aux biens</i>	14 608	1,90%	37,49	24 352	-0,04%	62,51	38 960	0,68%
VOLS (y compris recels)	14 197	2,62%	40,48	20 877	-0,07%	59,52	35 074	1,00%
* Vols à main armée	36	38,46%	30,25	83	69,39%	69,75	119	58,67%
* Autres vols avec violences	164	40,17%	15,24	912	-2,56%	84,76	1 076	2,18%
* Cambriolages	3 168	8,34%	48,31	3 390	7,58%	51,69	6 558	7,95%
<i>dont - résidences principales</i>	1 505	15,15%	42,74	2 016	27,35%	57,26	3 521	21,83%
<i>- résidences secondaires</i>	896	12,00%	80,14	222	3,74%	19,86	1 118	10,26%
<i>- locaux industriels, commerciaux ou financiers</i>	454	-16,24%	43,36	593	-8,20%	56,64	1 047	-11,87%
* Vols avec entrée par ruse	125	-18,83%	72,67	47	-11,32%	27,33	172	-16,91%
* Vols d'automobiles et de véhicules de transport avec fret	1 061	-14,98%	48,87	1 110	-15,01%	51,13	2 171	-15,00%
* Vols de véhicules motorisés à deux roues	749	6,85%	28,51	1 878	3,07%	71,49	2 627	4,12%
* Vols à la roulotte	2 518	-5,16%	43,54	3 265	-1,54%	56,46	5 783	-3,15%
* Vols d'accessoires sur véhicules immatriculés	610	-0,97%	33,66	1 202	-19,11%	66,34	1 812	-13,80%
* Autres vols simples	5 505	6,01%	38,82	8 677	2,88%	61,18	14 182	4,07%
<i>dont - vols au préjudice des particuliers</i>	4 694	7,17%	38,89	7 376	3,13%	61,11	12 070	4,67%
<i>dont - vols à la tire</i>	660	22,45%	40,15	984	-11,75%	59,85	1 644	-0,60%
<i>dont - vols au préjudice d'établissements publics ou privés</i>	453	-0,44%	50,22	449	-26,27%	49,78	902	-15,23%
<i>dont - vols à l'étalage</i>	157	25,60%	17,54	738	37,69%	82,46	895	35,40%
* Recels	261	29,85%	45,47	313	-7,40%	54,53	574	6,49%
ESCROQUERIES ET INFRACTIONS ÉCONOMIQUES ET FINANCIÈRES	2 720	-5,52%	32,54	5 639	5,64%	67,46	8 359	1,73%
* Escroqueries, faux et contrefaçons	2 407	-10,55%	31,28	5 288	3,75%	68,72	7 695	-1,19%
<i>dont - escroqueries et abus de confiance</i>	1 920	-7,47%	37,49	3 202	11,80%	62,51	5 122	3,71%
<i>- falsifications et usages de chèques volés</i>	116	-42,00%	12,05	847	-15,47%	87,95	963	-19,88%
<i>- falsifications et usages de cartes de crédit</i>	272	-11,69%	20,19	1 075	-1,38%	79,81	1 347	-3,65%
<i>- faux en écriture (publique, authentique et autres)</i>	69	-16,87%	33,17	139	18,80%	66,83	208	4,00%
<i>- contrefaçons et fraudes (sauf fiscales)</i>	18	80,00%	54,55	15	0,00%	45,45	33	32,00%
* Délinquance économique et financière	272	100,00%	52,01	251	20,67%	47,99	523	52,03%
<i>dont - travail clandestin</i>	93	97,87%	46,27	108	22,73%	53,73	201	48,89%
<i>- emploi d'étranger sans titre de travail</i>	13	62,50%	29,55	31	24,00%	70,45	44	33,33%
* Infractions à la législation sur les chèques sauf chèques volés	41	-21,15%	29,08	100	203,03%	70,92	141	65,88%
CRIMES ET DÉLITS CONTRE LES PERSONNES	2 228	-2,88%	32,09	4 716	4,78%	67,91	6 944	2,19%
* Homicides	11	-38,89%	32,35	23	-4,17%	67,65	34	-19,05%
<i>dont - tentatives d'homicides</i>	6	-33,33%	25,00	18	125,00%	75,00	24	41,18%
* Coups et blessures volontaires	924	-2,84%	31,34	2 024	4,12%	68,66	2 948	1,83%
<i>dont - coups et blessures volontaires non suivis de mort</i>	923	-2,94%	31,33	2 023	4,12%	68,67	2 946	1,80%
* Autres atteintes contre les personnes	560	-9,09%	24,50	1 726	9,31%	75,50	2 286	4,15%
<i>dont - menaces et chantages</i>	311	-15,72%	21,36	1 145	14,16%	78,64	1 456	6,12%
<i>- atteintes à la dignité et la personnalité</i>	169	-28,99%	27,75	440	8,37%	72,25	609	-5,43%
* Atteintes aux moeurs	191	-11,98%	32,48	397	-15,71%	67,52	588	-14,53%
<i>dont - viols</i>	43	-41,89%	31,85	92	-9,80%	68,15	135	-23,30%
<i>dont - sur mineur(e)s</i>	27	-47,06%	35,53	49	0,00%	64,47	76	-24,00%
<i>dont - agressions sexuelles y compris harcèlements</i>	52	10,64%	28,42	131	-10,27%	71,58	183	-5,18%
<i>dont - sur mineur(e)s</i>	28	3,70%	24,14	88	-7,37%	75,86	116	-4,92%
<i>dont - autres atteintes sexuelles</i>	96	1,05%	36,23	169	-23,53%	63,77	265	-16,14%
* Infractions contre la famille et l'enfant	542	10,16%	49,82	546	13,04%	50,18	1 088	11,59%
<i>dont - violences, mauvais traitements, abandons</i>	43	-8,51%	15,93	227	2,25%	84,07	270	0,37%
AUTRES INFRACTIONS (dont Stupéfiants)	3 212	-4,12%	24,09	10 124	5,35%	75,91	13 336	2,90%
* Infractions à la législation sur les stupéfiants	1 055	-3,92%	25,55	3 074	8,51%	74,45	4 129	5,04%
<i>dont - trafic ou revente sans usage</i>	40	150,00%	52,63	36	-23,40%	47,37	76	20,63%
<i>- usage - revente</i>	151	7,09%	42,78	202	-23,77%	57,22	353	-13,05%
<i>- consommation</i>	728	16,67%	20,44	2 833	12,51%	79,56	3 561	13,34%
* Délits à la police des étrangers	208	1,96%	20,12	826	10,58%	79,88	1 034	8,73%
<i>dont - infractions aux conditions d'entrée et de séjour</i>	178	4,09%	21,47	651	10,15%	78,53	829	8,79%
<i>- aide à l'entrée, à la circulation et au séjour</i>	22	29,41%	44,00	28	-12,50%	56,00	50	2,04%
* Destructions, dégradations	672	-4,27%	15,07	3 788	-0,53%	84,93	4 460	-1,11%
<i>dont - attentats par explosifs</i>	3	-	100,00	0	-	-	3	-
<i>- incendies volontaires</i>	110	29,41%	23,40	360	-5,26%	76,60	470	1,08%
<i>- autres destructions et dégradations de biens publics</i>	144	16,13%	34,95	268	21,82%	65,05	412	19,77%
<i>- destructions et dégradations de véhicules privés</i>	204	-22,73%	10,10	1 816	-6,00%	89,90	2 020	-8,01%
<i>- autres destructions et dégradations de biens privés</i>	211	-7,86%	13,57	1 344	5,33%	86,43	1 555	3,32%
* Délits divers	1 277	-5,13%	34,39	2 436	9,63%	65,61	3 713	4,06%
<i>dont - faux documents (identité, circulation et autres)</i>	62	-17,33%	47,33	69	-18,82%	52,67	131	-18,13%
<i>- outrages à dépositaires de l'autorité</i>	173	-3,89%	28,50	434	7,43%	71,50	607	3,94%
<i>- violences à dépositaires de l'autorité</i>	66	-9,59%	16,38	337	10,49%	83,62	403	6,61%
<i>- port ou détention d'armes prohibées</i>	98	-19,67%	15,31	542	24,03%	84,69	640	14,49%
<i>- pêche, chasse et atteintes à l'environnement</i>	85	77,08%	93,41	6	-25,00%	6,59	91	62,50%
<i>- autres délits divers non spécifiés</i>	714	-10,75%	43,04	945	3,62%	56,96	1 659	-3,10%

Infractions constatées dans les circonscriptions de :	TOULON	DRAGUIGNAN	FRÉJUS	HYÈRES	LA SEYNE- SUR-MER	SANARY
1 Règlements de compte entre malfaiteurs.....	0	0	0	0	0	0
2 Homicides pour voler et à l'occasion de vols.....	0	0	0	0	0	0
3 Homicides pour d'autres motifs.....	1	0	0	0	0	0
4 Tentatives d'homicides pour voler et à l'occasion de vols.....	0	0	0	0	0	0
5 Tentatives d'homicides pour d'autres motifs.....	13	0	0	1	0	0
6 Coups et blessures volontaires suivis de mort.....	0	0	0	0	0	0
7 Autres coups et blessures volontaires criminels ou correctionnels.....	1 152	115	222	168	211	155
8 Prises d'otages à l'occasion de vols.....	0	0	0	0	0	0
9 Prises d'otages dans un autre but.....	0	0	0	0	0	0
10 Séquestrations.....	14	3	6	1	1	4
11 Menaces ou chantages pour extorsion de fonds.....	45	3	12	7	9	6
12 Menaces ou chantages dans un autre but.....	583	45	181	86	89	74
13 Atteintes à la dignité et à la personnalité.....	227	42	29	22	67	51
14 Violations de domicile.....	60	7	15	9	6	15
15 Vols à main armée contre des établissements financiers.....	0	0	0	0	0	0
16 Vols à main armée contre des établissements industriels ou commerciaux.....	0	0	5	0	0	0
17 Vols à main armée contre des entreprises de transports de fonds.....	0	0	0	0	0	0
18 Vols à main armée contre des particuliers à leur domicile.....	1	0	1	0	1	0
19 Autres vols à main armée.....	2	4	2	1	2	0
20 Vols avec armes blanches contre des établissements financiers, commerciaux ou industriels.....	1	0	0	0	1	0
21 Vols avec armes blanches contre des particuliers à leur domicile.....	5	0	1	0	5	0
22 Autres vols avec armes blanches.....	25	3	7	2	10	1
23 Vols violents sans arme contre des établissements financiers, commerciaux ou industriels.....	2	0	0	0	0	2
24 Vols violents sans arme contre des particuliers à leur domicile.....	4	1	0	0	3	1
25 Vols violents sans arme contre des femmes sur voie publique ou autre lieu public.....	193	7	94	23	70	11
26 Vols violents sans arme contre d'autres victimes.....	236	10	72	30	76	16
27 Cambriolages de locaux d'habitation principale.....	858	148	437	209	154	209
28 Cambriolages de résidences secondaires.....	27	7	107	30	18	33
29 Cambriolages de locaux industriels, commerciaux ou financiers.....	222	51	124	78	65	48
30 Cambriolages d'autres lieux.....	224	43	95	47	68	82
31 Vols avec entrée par ruse en tous lieux.....	11	2	10	10	13	0
32 Vols à la tire.....	488	49	131	76	123	117
33 Vols à l'étalage.....	558	61	43	17	34	25
34 Vols de véhicules de transport avec fret.....	0	0	0	0	0	0
35 Vols d'automobiles.....	450	115	209	132	106	98
36 Vols de véhicules motorisés à 2 roues.....	785	119	279	188	331	176
37 Vols à la roulotte.....	1 161	142	763	285	375	539
38 Vols d'accessoires sur véhicules à moteur immatriculés.....	433	110	145	185	88	241
39 Vols simples sur chantier.....	42	18	24	7	13	5
40 Vols simples sur exploitations agricoles.....	1	0	0	4	0	0
41 Autres vols simples contre des établissements publics ou privés.....	209	13	84	35	50	55
42 Autres vols simples contre des particuliers dans des locaux privés.....	490	109	399	252	113	180
43 Autres vols simples contre des particuliers dans des locaux ou lieux publics.....	2 096	198	1 095	457	464	537
44 Recels.....	143	39	45	45	21	15
45 Proxénétisme.....	2	0	1	0	1	0
46 Viols sur des majeur(e)s.....	20	8	8	3	1	3
47 Viols sur des mineur(e)s.....	36	0	6	5	1	1
48 Harcèlements sexuels et autres agressions sexuelles contre des majeur(e)s.....	32	0	6	1	1	3
49 Harcèlements sexuels et autres agressions sexuelles contre des mineur(e)s.....	59	4	16	3	0	6
50 Atteintes sexuelles.....	120	12	14	9	7	7
51 Homicides commis d'enfants de moins de 15 ans.....	0	0	0	0	0	0
52 Violences, mauvais traitements et abandons d'enfants.....	130	21	44	22	0	10
53 Délits au sujet de la garde des mineurs.....	63	10	63	12	37	3
54 Non versement de pension alimentaire.....	35	20	43	9	23	1
55 Trafic et revente sans usage de stupéfiants.....	16	3	0	1	3	0
56 Usage - revente de stupéfiants.....	76	6	30	33	37	12
57 Usage de stupéfiants.....	1 148	80	446	216	365	541
58 Autres infractions à la législation sur les stupéfiants.....	0	0	0	3	0	0
59 Délits de débits de boissons et infractions à la réglementation sur l'alcool et le tabac.....	24	5	20	1	1	4
60 Fraudes alimentaires et infractions à l'hygiène.....	0	2	0	1	0	1
61 Autres délits contre la santé publique et la réglementation des professions médicales.....	0	0	0	0	0	0
62 Incendies volontaires de biens publics.....	14	3	0	3	7	0
63 Incendies volontaires de biens privés.....	129	19	72	17	76	20
64 Attentats à l'explosif contre des biens publics.....	0	0	0	0	0	0
65 Attentats à l'explosif contre des biens privés.....	0	0	0	0	0	0
66 Autres destructions et dégradations de biens publics.....	122	20	44	12	27	43
67 Autres destructions et dégradations de biens privés.....	514	94	313	130	101	191
68 Destructions et dégradations de véhicules privés.....	691	120	421	203	191	190
69 Infractions aux conditions générales d'entrée et de séjour des étrangers.....	199	23	112	31	17	22
70 Aide à l'entrée, à la circulation et au séjour des étrangers.....	10	2	4	0	1	0
71 Autres infractions à la police des étrangers.....	29	3	19	0	0	0
72 Outrages à dépositaires de l'autorité.....	165	29	96	31	56	56
73 Violences à dépositaires de l'autorité.....	152	7	91	17	49	19
74 Port ou détention d'armes prohibées.....	267	42	76	22	68	56
75 Atteintes aux intérêts fondamentaux de la Nation.....	1	0	0	0	0	0
76 Délits des courses et des jeux.....	2	0	0	0	0	0
77 Délits interdiction de séjour et de paraître.....	1	0	0	0	0	0
78 Destructions, cruautés et autres délits envers les animaux.....	16	3	7	5	3	4
79 Atteintes à l'environnement.....	1	3	0	0	0	0
80 Chasse et pêche.....	0	1	0	1	0	0
81 Faux documents d'identité.....	8	2	4	1	2	0
82 Faux documents concernant la circulation des véhicules.....	12	3	5	4	2	0
83 Autres faux documents administratifs.....	14	0	3	3	1	2
84 Faux en écriture publique et authentique.....	14	3	11	2	1	0
85 Autres faux en écriture.....	68	1	10	3	16	8
86 Fausse monnaie.....	6	0	1	2	0	0
87 Contrefaçons et fraudes industrielles et commerciales.....	11	0	1	0	1	1
88 Contrefaçons littéraires et artistiques.....	0	0	0	0	0	0
89 Falsifications et usages de chèques volés.....	535	37	74	115	20	66
90 Falsifications et usages de cartes de crédit.....	493	35	184	97	94	170
91 Escroqueries et abus de confiance.....	1 432	188	427	505	380	259
92 Infractions à la législation sur les chèques.....	50	3	7	34	3	3
93 Travail clandestin.....	62	8	15	6	3	9
94 Emploi d'étranger sans titre de travail.....	11	2	3	0	0	0
95 Marchandage - prêt de main d'oeuvre.....	1	0	0	1	0	0
96 Index non utilisé.....	0	0	0	0	0	0
97 Index non utilisé.....	0	0	0	0	0	0
98 Banqueroutes, abus de biens sociaux et autres délits de société.....	3	0	1	0	1	0
99 Index non utilisé.....	0	0	0	0	0	0
100 Index non utilisé.....	0	0	0	0	0	0
101 Prix illicites, publicité fausse et infractions aux règles de la concurrence.....	1	1	1	2	0	0
102 Achats et ventes sans facture.....	1	0	0	0	1	0
103 Infractions à l'exercice d'une profession réglementée.....	5	0	7	1	0	1
104 Infractions au droit de l'urbanisme et de la construction.....	4	7	1	12	16	1
105 Fraudes fiscales.....	1	1	2	0	0	0
106 Autres délits économiques et financiers.....	12	2	4	1	0	1
107 Autres délits.....	487	72	159	86	54	76
Total des infractions	18 067	2 369	7 509	4 073	4 255	4 487

Infractions constatées dans les compagnies de gendarmerie de :	BRIGNOLES	DRAGUIGNAN	FRÉJUS	GASSIN -	HYÈRES	TOULON
				SAINT-TROPEZ		
1 Règlements de compte entre malfaiteurs.....	0	0	0	0	0	0
2 Homicides pour voler et à l'occasion de vols.....	0	0	0	0	0	0
3 Homicides pour d'autres motifs.....	0	0	0	2	3	0
4 Tentatives d'homicides pour voler et à l'occasion de vols.....	0	0	0	0	0	0
5 Tentatives d'homicides pour d'autres motifs.....	1	3	0	1	0	1
6 Coups et blessures volontaires suivis de mort.....	0	1	0	0	0	0
7 Autres coups et blessures volontaires criminels ou correctionnels.....	283	228	41	163	142	58
8 Prises d'otages à l'occasion de vols.....	0	0	0	0	0	0
9 Prises d'otages dans un autre but.....	0	0	0	0	0	1
10 Séquestrations.....	2	4	1	3	2	1
11 Menaces ou chantages pour extorsion de fonds.....	8	4	2	12	6	4
12 Menaces ou chantages dans un autre but.....	96	52	12	33	66	12
13 Atteintes à la dignité et à la personnalité.....	67	31	4	23	25	8
14 Violations de domicile.....	14	16	2	18	12	4
15 Vols à main armée contre des établissements financiers.....	0	0	0	0	0	1
16 Vols à main armée contre des établissements industriels ou commerciaux.....	2	5	2	3	1	0
17 Vols à main armée contre des entreprises de transports de fonds.....	1	0	0	0	0	0
18 Vols à main armée contre des particuliers à leur domicile.....	1	1	1	2	0	2
19 Autres vols à main armée.....	5	1	2	1	1	2
20 Vols avec armes blanches contre des établissements financiers, commerciaux ou industriels.....	0	0	0	3	0	0
21 Vols avec armes blanches contre des particuliers à leur domicile.....	0	1	0	4	0	0
22 Autres vols avec armes blanches.....	2	4	0	3	1	5
23 Vols violents sans arme contre des établissements financiers, commerciaux ou industriels.....	0	0	0	1	0	0
24 Vols violents sans arme contre des particuliers à leur domicile.....	1	2	0	1	0	4
25 Vols violents sans arme contre des femmes sur voie publique ou autre lieu public.....	12	28	5	8	11	1
26 Vols violents sans arme contre d'autres victimes.....	6	12	9	21	12	4
27 Cambriolages de locaux d'habitation principale.....	330	399	123	265	228	160
28 Cambriolages de résidences secondaires.....	125	177	88	363	102	41
29 Cambriolages de locaux industriels, commerciaux ou financiers.....	82	112	41	126	67	25
30 Cambriolages d'autres lieux.....	59	66	14	101	46	24
31 Vols avec entrée par ruse en tous lieux.....	12	5	2	27	53	6
32 Vols à la tire.....	67	124	46	142	245	34
33 Vols à l'étalage.....	23	42	15	22	50	4
34 Vols de véhicules de transport avec fret.....	1	0	0	1	0	0
35 Vols d'automobiles.....	277	271	82	193	171	62
36 Vols de véhicules motorisés à 2 roues.....	65	160	30	329	94	71
37 Vols à la roulotte.....	388	471	207	623	367	340
38 Vols d'accessoires sur véhicules à moteur immatriculés.....	158	139	29	115	108	54
39 Vols simples sur chantier.....	47	29	9	24	23	10
40 Vols simples sur exploitations agricoles.....	15	18	1	1	8	2
41 Autres vols simples contre des établissements publics ou privés.....	111	85	25	109	61	27
42 Autres vols simples contre des particuliers dans des locaux privés.....	339	401	125	637	305	172
43 Autres vols simples contre des particuliers dans des locaux ou lieux publics.....	317	332	132	714	301	161
44 Recels.....	18	60	0	28	122	27
45 Proxénéritisme.....	0	0	0	0	0	0
46 Viols sur des majeur(e)s.....	4	2	0	3	5	1
47 Viols sur des mineur(e)s.....	7	8	0	2	6	4
48 Harcèlements sexuels et autres agressions sexuelles contre des majeur(e)s.....	2	4	3	3	8	1
49 Harcèlements sexuels et autres agressions sexuelles contre des mineur(e)s.....	14	5	0	2	5	2
50 Atteintes sexuelles.....	23	33	5	12	16	6
51 Homicides commis d'enfants de moins de 15 ans.....	0	0	0	0	0	0
52 Violences, mauvais traitements et abandons d'enfants.....	9	12	1	4	15	2
53 Délits au sujet de la garde des mineurs.....	70	70	8	53	38	20
54 Non versement de pension alimentaire.....	62	62	13	53	38	12
55 Trafic et revente sans usage de stupéfiants.....	11	5	0	7	14	2
56 Usage - revente de stupéfiants.....	18	28	1	38	54	5
57 Usage de stupéfiants.....	119	117	8	40	224	94
58 Autres infractions à la législation sur les stupéfiants.....	21	15	1	10	44	17
59 Délits de débits de boissons et infractions à la réglementation sur l'alcool et le tabac.....	2	12	0	2	3	0
60 Fraudes alimentaires et infractions à l'hygiène.....	2	1	0	1	3	0
61 Autres délits contre la santé publique et la réglementation des professions médicales.....	1	0	0	0	1	0
62 Incendies volontaires de biens publics.....	18	1	0	7	2	0
63 Incendies volontaires de biens privés.....	37	23	1	7	11	3
64 Attentats à l'explosif contre des biens publics.....	1	0	0	0	1	0
65 Attentats à l'explosif contre des biens privés.....	1	0	0	0	0	0
66 Autres destructions et dégradations de biens publics.....	64	26	4	16	24	6
67 Autres destructions et dégradations de biens privés.....	64	41	10	39	43	8
68 Destructions et dégradations de véhicules privés.....	77	52	6	16	39	6
69 Infractions aux conditions générales d'entrée et de séjour des étrangers.....	17	31	9	34	22	2
70 Aide à l'entrée, à la circulation et au séjour des étrangers.....	1	2	1	7	4	1
71 Autres infractions à la police des étrangers.....	0	1	0	2	2	1
72 Outrages à dépositaires de l'autorité.....	48	39	2	30	38	3
73 Violences à dépositaires de l'autorité.....	22	6	5	15	13	4
74 Port ou détention d'armes prohibées.....	23	19	0	15	25	14
75 Atteintes aux intérêts fondamentaux de la Nation.....	5	1	0	1	3	0
76 Délits des courses et des jeux.....	0	2	0	0	0	0
77 Délits interdiction de séjour et de paraître.....	1	1	0	2	1	0
78 Destructions, cruautés et autres délits envers les animaux.....	12	8	1	1	6	0
79 Atteintes à l'environnement.....	16	11	0	7	6	2
80 Chasse et pêche.....	1	0	0	0	1	0
81 Faux documents d'identité.....	2	2	0	10	2	2
82 Faux documents concernant la circulation des véhicules.....	4	2	0	2	3	1
83 Autres faux documents administratifs.....	7	5	0	2	6	0
84 Faux en écriture publique et authentique.....	7	6	1	1	10	2
85 Autres faux en écriture.....	7	8	1	9	9	6
86 Fausse monnaie.....	4	1	0	5	0	1
87 Contrefaçons et fraudes industrielles et commerciales.....	5	0	1	2	3	2
88 Contrefaçons littéraires et artistiques.....	2	0	0	0	1	0
89 Falsifications et usages de chèques volés.....	31	31	2	17	19	16
90 Falsifications et usages de cartes de crédit.....	60	102	7	21	62	20
91 Escroqueries et abus de confiance.....	370	311	111	337	337	147
92 Infractions à la législation sur les chèques.....	16	4	0	4	13	3
93 Travail clandestin.....	24	7	7	15	26	5
94 Emploi d'étranger sans titre de travail.....	2	2	0	1	7	0
95 Marchandage - prêt de main d'oeuvre.....	0	0	3	0	0	1
96 Index non utilisé.....	0	0	0	0	0	0
97 Index non utilisé.....	0	0	0	0	0	0
98 Banqueroutes, abus de biens sociaux et autres délits de société.....	1	2	2	2	3	0
99 Index non utilisé.....	0	0	0	0	0	0
100 Index non utilisé.....	0	0	0	0	0	0
101 Prix illicites, publicité fausse et infractions aux règles de la concurrence.....	3	0	0	0	0	0
102 Achats et ventes sans facture.....	1	0	0	0	3	0
103 Infractions à l'exercice d'une profession réglementée.....	1	2	0	0	2	1
104 Infractions au droit de l'urbanisme et de la construction.....	16	30	1	9	37	14
105 Fraudes fiscales.....	1	0	0	0	1	0
106 Autres délits économiques et financiers.....	4	3	0	0	2	2
107 Autres délits.....	143	111	16	150	110	32
Total des infractions	4 419	4 558	1 284	5 138	4 004	1 799

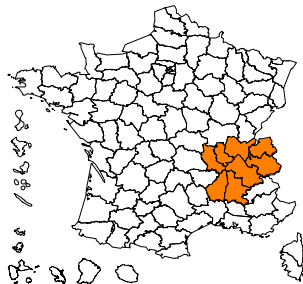
DÉPARTEMENT DU VAUCLUSE (84)

Données départementales année 2009 faits constatés (services de police et unités de gendarmerie)	Gendarmerie nationale			Police nationale			Total	
	nombre	variation	part dans le total	nombre	variation	part dans le total	nombre	variation
TOTAL DES INFRACTIONS	16 430	1,41%	42,05	22 638	2,58%	57,95	39 068	2,09%
<i>Délinquance de voie publique</i>	7 945	-0,48%	42,43	10 782	-0,80%	57,57	18 727	-0,66%
<i>Infractions révélées par l'action des services</i>	1 082	2,46%	36,10	1 915	7,52%	63,90	2 997	5,64%
<i>Atteintes volontaires à l'intégrité physique</i>	1 173	0,00%	29,48	2 806	16,53%	70,52	3 979	11,11%
<i>Atteintes aux biens</i>	11 458	1,48%	43,09	15 135	1,07%	56,91	26 593	1,24%
VOLS (y compris recels)	11 030	2,56%	48,50	11 710	0,95%	51,50	22 740	1,72%
* Vols à main armée	46	21,05%	65,71	24	71,43%	34,29	70	34,62%
* Autres vols avec violences	94	-2,08%	12,50	658	14,24%	87,50	752	11,90%
* Cambriolages	2 618	18,68%	51,21	2 494	16,32%	48,79	5 112	17,52%
<i>dont - résidences principales</i>	1 671	30,85%	48,21	1 795	24,91%	51,79	3 466	27,71%
<i>- résidences secondaires</i>	239	-6,64%	94,47	14	27,27%	5,53	253	-5,24%
<i>- locaux industriels, commerciaux ou financiers</i>	483	8,54%	56,29	375	8,70%	43,71	858	8,61%
* Vols avec entrée par ruse	52	0,00%	59,77	35	16,67%	40,23	87	6,10%
* Vols d'automobiles et de véhicules de transport avec fret	1 240	7,45%	52,63	1 116	-5,26%	47,37	2 356	1,03%
* Vols de véhicules motorisés à deux roues	294	-2,65%	36,70	507	-0,39%	63,30	801	-1,23%
* Vols à la roulotte	2 308	-16,80%	53,19	2 031	-14,38%	46,81	4 339	-15,68%
* Vols d'accessoires sur véhicules immatriculés	505	5,43%	47,28	563	-6,48%	52,72	1 068	-1,20%
* Autres vols simples	3 659	4,42%	47,40	4 061	2,19%	52,60	7 720	3,24%
<i>dont - vols au préjudice des particuliers</i>	2 913	4,22%	48,09	3 145	0,74%	51,91	6 058	2,38%
<i>dont - vols à la tire</i>	363	5,22%	55,50	291	3,93%	44,50	654	4,64%
<i>dont - vols au préjudice d'établissements publics ou privés</i>	397	29,74%	50,96	382	1,06%	49,04	779	13,89%
<i>dont - vols à l'étalage</i>	138	2,99%	22,92	464	11,27%	77,08	602	9,26%
* Recels	214	42,67%	49,20	221	9,95%	50,80	435	23,93%
ESCROQUERIES ET INFRACTIONS ÉCONOMIQUES ET FINANCIÈRES	1 775	-0,73%	44,32	2 230	-5,31%	55,68	4 005	-3,33%
* Escroqueries, faux et contrefaçons	1 580	1,80%	43,71	2 035	-6,44%	56,29	3 615	-3,01%
<i>dont - escroqueries et abus de confiance</i>	1 291	4,20%	49,11	1 338	27,43%	50,89	2 629	14,85%
<i>- falsifications et usages de chèques volés</i>	100	21,95%	26,18	282	-55,80%	73,82	382	-46,94%
<i>- falsifications et usages de cartes de crédit</i>	131	-25,14%	26,68	360	-13,88%	73,32	491	-17,20%
<i>- faux en écriture (publique, authentique et autres)</i>	45	9,76%	51,14	43	-20,37%	48,86	88	-7,37%
<i>- contrefaçons et fraudes (sauf fiscales)</i>	4	-50,00%	57,14	3	-40,00%	42,86	7	-46,15%
* Délinquance économique et financière	151	-1,95%	52,98	134	-13,55%	47,02	285	-7,77%
<i>dont - travail clandestin</i>	43	-14,00%	44,79	53	-33,75%	55,21	96	-26,15%
<i>- emploi d'étranger sans titre de travail</i>	6	50,00%	12,24	43	0,00%	87,76	49	4,26%
* Infractions à la législation sur les chèques sauf chèques volés	44	-46,34%	41,90	61	144,00%	58,10	105	-1,87%
CRIMES ET DÉLITS CONTRE LES PERSONNES	1 677	0,84%	41,07	2 406	18,00%	58,93	4 083	10,29%
* Homicides	32	190,91%	94,12	2	-33,33%	5,88	34	142,86%
<i>dont - tentatives d'homicides</i>	25	400,00%	92,59	2	-33,33%	7,41	27	237,50%
* Coups et blessures volontaires	589	1,20%	36,40	1 029	22,50%	63,60	1 618	13,78%
<i>dont - coups et blessures volontaires non suivis de mort</i>	589	1,38%	36,40	1 029	22,65%	63,60	1 618	13,94%
* Autres atteintes contre les personnes	551	0,36%	38,78	870	13,28%	61,22	1 421	7,90%
<i>dont - menaces et chantages</i>	275	4,56%	29,73	650	9,06%	70,27	925	7,68%
<i>- atteintes à la dignité et la personnalité</i>	241	1,26%	62,44	145	27,19%	37,56	386	9,66%
* Atteintes aux moeurs	131	-20,12%	40,43	193	14,88%	59,57	324	-2,41%
<i>dont - viols</i>	33	-25,00%	41,77	46	-2,13%	58,23	79	-13,19%
<i>dont - sur mineur(e)s</i>	22	-4,35%	44,00	28	27,27%	56,00	50	11,11%
<i>dont - agressions sexuelles y compris harcèlements</i>	28	-52,54%	31,46	61	10,91%	68,54	89	-21,93%
<i>dont - sur mineur(e)s</i>	20	-48,72%	33,90	39	14,71%	66,10	59	-19,18%
<i>dont - autres atteintes sexuelles</i>	70	20,69%	45,75	83	29,69%	54,25	153	25,41%
* Infractions contre la famille et l'enfant	374	4,76%	54,52	312	20,00%	45,48	686	11,18%
<i>dont - violences, mauvais traitements, abandons</i>	30	-6,25%	19,35	125	32,98%	80,65	155	23,02%
AUTRES INFRACTIONS (dont Stupéfiants)	1 948	-2,40%	23,64	6 292	3,59%	76,36	8 240	2,11%
* Infractions à la législation sur les stupéfiants	410	-16,16%	35,50	745	17,32%	64,50	1 155	2,76%
<i>dont - trafic ou revente sans usage</i>	12	-7,69%	44,44	15	7,14%	55,56	27	0,00%
<i>- usage - revente</i>	57	7,55%	56,44	44	29,41%	43,56	101	16,09%
<i>- consommation</i>	266	-0,37%	28,51	667	17,64%	71,49	933	11,87%
* Délits à la police des étrangers	256	15,84%	31,76	550	-2,83%	68,24	806	2,41%
<i>dont - infractions aux conditions d'entrée et de séjour</i>	248	21,57%	34,07	480	-7,16%	65,93	728	0,97%
<i>- aide à l'entrée, à la circulation et au séjour</i>	8	0,00%	11,11	64	39,13%	88,89	72	33,33%
* Destructions, dégradations	642	-6,41%	14,97	3 646	1,96%	85,03	4 288	0,61%
<i>dont - attentats par explosifs</i>	0	-	-	0	-	-	0	-
<i>- incendies volontaires</i>	138	79,22%	20,75	527	44,78%	79,25	665	50,79%
<i>- autres destructions et dégradations de biens publics</i>	116	-14,71%	35,05	215	-16,02%	64,95	331	-15,56%
<i>- destructions et dégradations de véhicules privés</i>	182	-13,33%	9,56	1 721	-1,21%	90,44	1 903	-2,51%
<i>- autres destructions et dégradations de biens privés</i>	206	-21,67%	14,83	1 183	-2,55%	85,17	1 389	-5,96%
* Délits divers	640	6,67%	32,14	1 351	4,16%	67,86	1 991	4,96%
<i>dont - faux documents (identité, circulation et autres)</i>	30	-26,83%	27,03	81	0,00%	72,97	111	-9,02%
<i>- outrages à dépositaires de l'autorité</i>	121	6,14%	32,01	257	5,76%	67,99	378	5,88%
<i>- violences à dépositaires de l'autorité</i>	40	0,00%	16,67	200	17,65%	83,33	240	14,29%
<i>- port ou détention d'armes prohibées</i>	83	33,87%	29,54	198	16,47%	70,46	281	21,12%
<i>- pêche, chasse et atteintes à l'environnement</i>	33	37,50%	89,19	4	300,00%	10,81	37	48,00%
<i>- autres délits divers non spécifiés</i>	300	9,09%	34,29	575	-6,50%	65,71	875	-1,69%

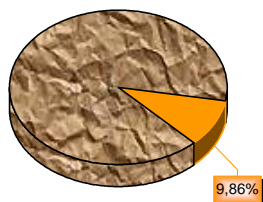
Infractions constatées dans les circonscriptions de :	AVIGNON	CARPENTRAS	CAVAILLON	ORANGE	PERTUIS
1 Règlements de compte entre malfaiteurs.....	0	0	0	0	0
2 Homicides pour voler et à l'occasion de vols.....	0	0	0	0	0
3 Homicides pour d'autres motifs.....	0	0	0	0	0
4 Tentatives d'homicides pour voler et à l'occasion de vols.....	1	0	0	0	0
5 Tentatives d'homicides pour d'autres motifs.....	0	0	0	1	0
6 Coups et blessures volontaires suivis de mort.....	0	0	0	0	0
7 Autres coups et blessures volontaires criminels ou correctionnels.....	656	114	118	77	64
8 Prises d'otages à l'occasion de vols.....	0	0	0	0	0
9 Prises d'otages dans un autre but.....	0	0	0	0	0
10 Séquestrations.....	8	2	1	0	0
11 Menaces ou chantages pour extorsion de fonds.....	23	5	2	7	6
12 Menaces ou chantages dans un autre but.....	451	34	70	34	17
13 Atteintes à la dignité et à la personnalité.....	118	7	13	4	2
14 Violations de domicile.....	42	9	9	2	2
15 Vols à main armée contre des établissements financiers.....	0	0	0	0	0
16 Vols à main armée contre des établissements industriels ou commerciaux.....	0	3	1	2	2
17 Vols à main armée contre des entreprises de transports de fonds.....	0	0	0	0	0
18 Vols à main armée contre des particuliers à leur domicile.....	2	0	0	0	0
19 Autres vols à main armée.....	6	1	3	0	3
20 Vols avec armes blanches contre des établissements financiers, commerciaux ou industriels.....	3	2	2	0	0
21 Vols avec armes blanches contre des particuliers à leur domicile.....	4	0	0	1	0
22 Autres vols avec armes blanches.....	27	0	0	0	1
23 Vols violents sans arme contre des établissements financiers, commerciaux ou industriels.....	2	0	1	1	0
24 Vols violents sans arme contre des particuliers à leur domicile.....	3	5	1	5	0
25 Vols violents sans arme contre des femmes sur voie publique ou autre lieu public.....	208	39	29	24	21
26 Vols violents sans arme contre d'autres victimes.....	178	33	47	16	6
27 Cambriolages de locaux d'habitation principale.....	972	298	184	209	132
28 Cambriolages de résidences secondaires.....	4	6	0	0	4
29 Cambriolages de locaux industriels, commerciaux ou financiers.....	191	54	63	34	33
30 Cambriolages d'autres lieux.....	222	28	28	21	11
31 Vols avec entrée par ruse en tous lieux.....	3	6	23	0	3
32 Vols à la tire.....	221	28	23	10	9
33 Vols à l'étalage.....	365	18	27	44	10
34 Vols de véhicules de transport avec fret.....	1	0	3	0	0
35 Vols d'automobiles.....	582	145	157	72	155
36 Vols de véhicules motorisés à 2 roues.....	298	76	80	28	25
37 Vols à la roulotte.....	1 275	238	276	127	115
38 Vols d'accessoires sur véhicules à moteur immatriculés.....	382	73	54	32	22
39 Vols simples sur chantier.....	49	4	0	9	1
40 Vols simples sur exploitations agricoles.....	4	0	1	0	2
41 Autres vols simples contre des établissements publics ou privés.....	230	37	63	14	38
42 Autres vols simples contre des particuliers dans des locaux privés.....	751	208	136	184	68
43 Autres vols simples contre des particuliers dans des locaux ou lieux publics.....	1 114	123	143	10	117
44 Recels.....	117	34	12	38	14
45 Proxénétisme.....	3	0	0	0	0
46 Vols sur des majeur(e)s.....	14	1	0	3	0
47 Vols sur des mineur(e)s.....	13	2	8	3	2
48 Harcèlements sexuels et autres agressions sexuelles contre des majeur(e)s.....	20	1	0	0	1
49 Harcèlements sexuels et autres agressions sexuelles contre des mineur(e)s.....	31	2	5	1	0
50 Atteintes sexuelles.....	59	11	4	6	3
51 Homicides commis d'enfants de moins de 15 ans.....	0	0	0	0	0
52 Violences, mauvais traitements et abandons d'enfants.....	109	4	7	3	2
53 Délits au sujet de la garde des mineurs.....	49	10	12	23	4
54 Non versement de pension alimentaire.....	24	17	17	22	9
55 Trafic et revente sans usage de stupéfiants.....	5	4	2	1	2
56 Usage - revente de stupéfiants.....	28	4	3	3	4
57 Usage de stupéfiants.....	354	61	103	92	56
58 Autres infractions à la législation sur les stupéfiants.....	1	2	0	6	10
59 Délits de débits de boissons et infractions à la réglementation sur l'alcool et le tabac.....	4	0	3	3	0
60 Fraudes alimentaires et infractions à l'hygiène.....	0	0	0	0	0
61 Autres délits contre la santé publique et la réglementation des professions médicales.....	0	0	0	0	0
62 Incendies volontaires de biens publics.....	17	7	3	0	3
63 Incendies volontaires de biens privés.....	242	84	121	49	1
64 Attentats à l'explosif contre des biens publics.....	0	0	0	0	0
65 Attentats à l'explosif contre des biens privés.....	0	0	0	0	0
66 Autres destructions et dégradations de biens publics.....	159	27	14	5	10
67 Autres destructions et dégradations de biens privés.....	802	132	125	78	46
68 Destructions et dégradations de véhicules privés.....	935	221	240	119	206
69 Infractions aux conditions générales d'entrée et de séjour des étrangers.....	219	45	53	38	4
70 Aide à l'entrée, à la circulation et au séjour des étrangers.....	1	1	0	0	0
71 Autres infractions à la police des étrangers.....	1	3	0	0	2
72 Outrages à dépositaires de l'autorité.....	133	38	33	37	16
73 Violences à dépositaires de l'autorité.....	126	24	23	24	3
74 Port ou détention d'armes prohibées.....	106	25	36	16	9
75 Atteintes aux intérêts fondamentaux de la Nation.....	1	0	0	0	0
76 Délits des courses et des jeux.....	0	0	0	6	0
77 Délits interdiction de séjour et de paraître.....	1	0	0	0	0
78 Destructions, cruautés et autres délits envers les animaux.....	10	1	1	3	3
79 Atteintes à l'environnement.....	1	0	0	0	2
80 Chasse et pêche.....	1	0	0	0	0
81 Faux documents d'identité.....	7	1	1	4	0
82 Faux documents concernant la circulation des véhicules.....	5	1	1	1	1
83 Autres faux documents administratifs.....	3	1	1	7	3
84 Faux en écriture publique et authentique.....	0	1	0	1	0
85 Autres faux en écriture.....	20	5	5	7	1
86 Fausse monnaie.....	3	2	1	3	0
87 Contrefaçons et fraudes industrielles et commerciales.....	2	0	0	1	0
88 Contrefaçons littéraires et artistiques.....	0	0	0	0	0
89 Falsifications et usages de chèques volés.....	182	45	32	16	6
90 Falsifications et usages de cartes de crédit.....	166	67	66	39	22
91 Escroqueries et abus de confiance.....	845	62	204	140	79
92 Infractions à la législation sur les chèques.....	33	1	3	0	24
93 Travail clandestin.....	11	1	3	3	1
94 Emploi d'étranger sans titre de travail.....	1	1	0	0	0
95 Marchandage - prêt de main d'oeuvre.....	0	0	0	0	0
96 Index non utilisé.....	0	0	0	0	0
97 Index non utilisé.....	0	0	0	0	0
98 Banqueroutes, abus de biens sociaux et autres délits de société.....	0	1	0	0	0
99 Index non utilisé.....	0	0	0	0	0
100 Index non utilisé.....	0	0	0	0	0
101 Prix illicites, publicité fausse et infractions aux règles de la concurrence.....	3	0	0	0	0
102 Achats et ventes sans facture.....	0	0	0	0	0
103 Infractions à l'exercice d'une profession réglementée.....	3	0	0	2	1
104 Infractions au droit de l'urbanisme et de la construction.....	0	0	0	0	7
105 Fraudes fiscales.....	0	0	1	1	0
106 Autres délits économiques et financiers.....	0	0	0	0	0
107 Autres délits.....	356	39	93	46	24
Total des infractions	13 622	2 585	2 793	1 818	1 450

Infractions constatées dans les compagnies de gendarmerie de :	APT	AVIGNON	CARPENTRAS	ORANGE
1 Règlements de compte entre malfaiteurs.....	1	0	0	0
2 Homicides pour voler et à l'occasion de vols.....	1	0	0	1
3 Homicides pour d'autres motifs.....	1	2	1	0
4 Tentatives d'homicides pour voler et à l'occasion de vols.....	0	0	0	0
5 Tentatives d'homicides pour d'autres motifs.....	15	8	1	1
6 Coups et blessures volontaires suivis de mort.....	0	0	0	0
7 Autres coups et blessures volontaires criminels ou correctionnels.....	126	210	63	188
8 Prises d'otages à l'occasion de vols.....	0	0	0	0
9 Prises d'otages dans un autre but.....	0	0	0	0
10 Séquestrations.....	1	0	4	1
11 Menaces ou chantages pour extorsion de fonds.....	5	12	4	6
12 Menaces ou chantages dans un autre but.....	40	98	27	81
13 Atteintes à la dignité et à la personnalité.....	58	79	44	59
14 Violations de domicile.....	9	8	5	7
15 Vols à main armée contre des établissements financiers.....	1	0	0	0
16 Vols à main armée contre des établissements industriels ou commerciaux.....	1	10	2	5
17 Vols à main armée contre des entreprises de transports de fonds.....	0	0	0	0
18 Vols à main armée contre des particuliers à leur domicile.....	5	4	2	2
19 Autres vols à main armée.....	0	5	3	4
20 Vols avec armes blanches contre des établissements financiers, commerciaux ou industriels.....	0	1	0	0
21 Vols avec armes blanches contre des particuliers à leur domicile.....	1	4	0	0
22 Autres vols avec armes blanches.....	6	3	1	2
23 Vols violents sans arme contre des établissements financiers, commerciaux ou industriels.....	0	1	2	1
24 Vols violents sans arme contre des particuliers à leur domicile.....	2	0	3	3
25 Vols violents sans arme contre des femmes sur voie publique ou autre lieu public.....	6	11	1	9
26 Vols violents sans arme contre d'autres victimes.....	8	13	4	7
27 Cambriolages de locaux d'habitation principale.....	367	690	249	365
28 Cambriolages de résidences secondaires.....	113	29	44	53
29 Cambriolages de locaux industriels, commerciaux ou financiers.....	90	172	42	177
30 Cambriolages d'autres lieux.....	62	78	34	51
31 Vols avec entrée par ruse en tous lieux.....	17	16	6	12
32 Vols à la tire.....	61	162	46	90
33 Vols à l'étalage.....	17	74	6	37
34 Vols de véhicules de transport avec fret.....	3	3	0	0
35 Vols d'automobiles.....	304	529	159	236
36 Vols de véhicules motorisés à 2 roues.....	69	134	40	51
37 Vols à la roulotte.....	464	887	343	490
38 Vols d'accessoires sur véhicules à moteur immatriculés.....	88	210	61	145
39 Vols simples sur chantier.....	23	35	17	36
40 Vols simples sur exploitations agricoles.....	27	19	22	32
41 Autres vols simples contre des établissements publics ou privés.....	82	191	41	80
42 Autres vols simples contre des particuliers dans des locaux privés.....	270	496	245	342
43 Autres vols simples contre des particuliers dans des locaux ou lieux publics.....	282	457	126	316
44 Recels.....	30	132	22	29
45 Proxénétisme.....	0	0	0	0
46 Vols sur des majeur(e)s.....	1	1	4	5
47 Vols sur des mineur(e)s.....	4	6	4	8
48 Harcèlements sexuels et autres agressions sexuelles contre des majeur(e)s.....	0	5	0	3
49 Harcèlements sexuels et autres agressions sexuelles contre des mineur(e)s.....	4	8	4	4
50 Atteintes sexuelles.....	8	31	9	22
51 Homicides commis d'enfants de moins de 15 ans.....	0	0	0	0
52 Violences, mauvais traitements et abandons d'enfants.....	9	11	6	4
53 Délits au sujet de la garde des mineurs.....	53	91	48	45
54 Non versement de pension alimentaire.....	12	33	22	40
55 Trafic et revente sans usage de stupéfiants.....	0	5	3	4
56 Usage - revente de stupéfiants.....	8	35	10	4
57 Usage de stupéfiants.....	49	124	37	41
58 Autres infractions à la législation sur les stupéfiants.....	11	41	9	8
59 Délits de débits de boissons et infractions à la réglementation sur l'alcool et le tabac.....	1	0	2	2
60 Fraudes alimentaires et infractions à l'hygiène.....	2	3	1	0
61 Autres délits contre la santé publique et la réglementation des professions médicales.....	0	1	0	0
62 Incendies volontaires de biens publics.....	3	15	5	3
63 Incendies volontaires de biens privés.....	15	45	22	30
64 Attentats à l'explosif contre des biens publics.....	0	0	0	0
65 Attentats à l'explosif contre des biens privés.....	0	0	0	0
66 Autres destructions et dégradations de biens publics.....	26	47	15	28
67 Autres destructions et dégradations de biens privés.....	67	55	31	52
68 Destructions et dégradations de véhicules privés.....	56	50	33	38
69 Infractions aux conditions générales d'entrée et de séjour des étrangers.....	42	76	36	32
70 Aide à l'entrée, à la circulation et au séjour des étrangers.....	0	4	2	2
71 Autres infractions à la police des étrangers.....	0	0	0	0
72 Outrages à dépositaires de l'autorité.....	18	60	12	27
73 Violences à dépositaires de l'autorité.....	6	19	6	8
74 Port ou détention d'armes prohibées.....	19	31	15	17
75 Atteintes aux intérêts fondamentaux de la Nation.....	0	0	2	3
76 Délits des courses et des jeux.....	0	0	0	1
77 Délits interdiction de séjour et de paraître.....	0	1	0	0
78 Destructions, cruautés et autres délits envers les animaux.....	2	5	4	2
79 Atteintes à l'environnement.....	5	8	8	7
80 Chasse et pêche.....	1	1	0	3
81 Faux documents d'identité.....	3	2	1	2
82 Faux documents concernant la circulation des véhicules.....	5	4	1	3
83 Autres faux documents administratifs.....	2	5	0	2
84 Faux en écriture publique et authentique.....	3	3	2	10
85 Autres faux en écriture.....	7	7	6	7
86 Fausse monnaie.....	0	7	1	1
87 Contrefaçons et fraudes industrielles et commerciales.....	1	0	1	2
88 Contrefaçons littéraires et artistiques.....	0	0	0	0
89 Falsifications et usages de chèques volés.....	14	38	19	29
90 Falsifications et usages de cartes de crédit.....	15	55	24	35
91 Escroqueries et abus de confiance.....	227	375	139	307
92 Infractions à la législation sur les chèques.....	9	10	18	7
93 Travail clandestin.....	12	13	8	8
94 Emploi d'étranger sans titre de travail.....	1	1	1	2
95 Marchandage - prêt de main d'oeuvre.....	0	0	0	0
96 Index non utilisé.....	0	0	0	0
97 Index non utilisé.....	0	0	0	0
98 Banqueroutes, abus de biens sociaux et autres délits de société.....	1	6	0	0
99 Index non utilisé.....	0	0	0	0
100 Index non utilisé.....	0	0	0	0
101 Prix illicites, publicité fausse et infractions aux règles de la concurrence.....	0	2	0	0
102 Achats et ventes sans facture.....	0	0	0	0
103 Infractions à l'exercice d'une profession réglementée.....	0	16	0	0
104 Infractions au droit de l'urbanisme et de la construction.....	10	14	31	12
105 Fraudes fiscales.....	0	1	0	1
106 Autres délits économiques et financiers.....	3	1	1	3
107 Autres délits.....	53	150	32	58
Total des infractions	3 444	6 305	2 305	3 851

RHÔNE-ALPES (1/2)



Part de la criminalité de la région dans le total national



Année 2009

Population de la région (insee au 01 01 2009) : 6 021 293
 Taux de criminalité pour 1000 habitants : 57,69
 Rang national - taux de criminalité (sur 22) : 5
 Total des personnes mises en cause : 112 898
 Total des personnes mineures mises en cause : 20 133
 Part des mineur(e)s dans le total des mis(es) en cause : 17,83%

DÉPARTEMENT DE L'AIN (01) Année 2009

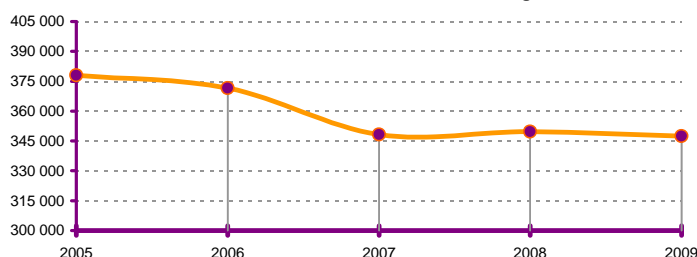
Population au 01 01 2009 :	Taux de criminalité :	Rang sur 96	
566 740	40,51	61	
Personnes mises en cause	Mineurs mis en cause	Parts des mineurs	
8 093	1 342	16,58%	
Année			
	2008	2009	variation
TOTAL DES INFRACTIONS	22 273	22 959	3,08%
<i>Délinquance de proximité</i>	8 769	9 281	5,84%
<i>Criminalité organisée et délinquance spécialisée</i>	254	207	-18,50%
<i>Infractions révélées par l'action des services</i>	2 671	2 649	-0,82%
<i>Escroqueries et infractions économiques et financières</i>	2 803	2 995	6,85%
<i>Atteintes volontaires à l'intégrité physique</i>	2 184	2 099	-3,89%
<i>Atteintes aux biens</i>	13 263	13 860	4,50%

Données régionales (services de police et unités de gendarmerie)	Année		
	2008	2009	variation
TOTAL DES INFRACTIONS	349 707	347 359	-0,67%
<i>Délinquance de proximité</i>	145 415	144 926	-0,34%
<i>Criminalité organisée et délinquance spécialisée</i>	3 648	3 456	-5,26%
<i>Infractions révélées par l'action des services</i>	38 286	37 072	-3,17%
<i>Escroqueries et infractions économiques et financières</i>	36 532	36 631	0,27%
<i>Atteintes volontaires à l'intégrité physique</i>	39 028	39 504	1,22%
<i>Atteintes aux biens</i>	220 091	220 568	0,22%

DÉPARTEMENT DE L'ARDÈCHE (07) Année 2009

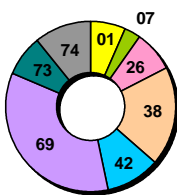
Population au 01 01 2009 :	Taux de criminalité :	Rang sur 96	
306 185	35,61	76	
Personnes mises en cause	Mineurs mis en cause	Parts des mineurs	
3 498	591	16,90%	
Année			
	2008	2009	variation
TOTAL DES INFRACTIONS	11 427	10 902	-4,59%
<i>Délinquance de proximité</i>	4 864	4 453	-8,45%
<i>Criminalité organisée et délinquance spécialisée</i>	86	58	-32,56%
<i>Infractions révélées par l'action des services</i>	983	873	-11,19%
<i>Escroqueries et infractions économiques et financières</i>	1 254	1 292	3,03%
<i>Atteintes volontaires à l'intégrité physique</i>	1 151	1 144	-0,61%
<i>Atteintes aux biens</i>	7 350	6 908	-6,01%

Evolution de la criminalité constatée dans la région



Départements de la région

Année 2009	variations	parts dans la région
01 Ain	3,08%	6,61%
07 Ardèche	-4,59%	3,14%
26 Drôme	-0,54%	7,73%
38 Isère	-0,90%	18,81%
42 Loire	-0,75%	10,31%
69 Rhône	-0,71%	34,68%
73 Savoie	-0,38%	7,76%
74 Haute-Savoie	-1,38%	10,96%



DÉPARTEMENT DE LA DRÔME (26) Année 2009

Population au 01 01 2009 :	Taux de criminalité :	Rang sur 96	
468 608	57,30	23	
Personnes mises en cause	Mineurs mis en cause	Parts des mineurs	
8 694	1 683	19,36%	
Année			
	2008	2009	variation
TOTAL DES INFRACTIONS	26 997	26 851	-0,54%
<i>Délinquance de proximité</i>	12 978	13 090	0,86%
<i>Criminalité organisée et délinquance spécialisée</i>	193	180	-6,74%
<i>Infractions révélées par l'action des services</i>	1 906	1 786	-6,30%
<i>Escroqueries et infractions économiques et financières</i>	2 928	3 007	2,70%
<i>Atteintes volontaires à l'intégrité physique</i>	3 029	3 158	4,26%
<i>Atteintes aux biens</i>	18 179	18 142	-0,20%

Données Métropolitaines

Année 2009

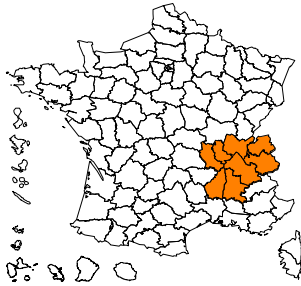
Population au 01 01 2009 (insee) : 62 450 000
 Taux de criminalité pour 1000 habitants : 56,39
 Total des personnes mises en cause : 1 174 837
 Total des personnes mineures mises en cause : 214 612
 Part des mineur(e)s dans le total des mis(es) en cause : 18,27%

	Année		
	2008	2009	variation
TOTAL DES INFRACTIONS	3 558 329	3 521 256	-1,04%
<i>Délinquance de proximité</i>	1 526 753	1 504 937	-1,43%
<i>Criminalité organisée et délinquance spécialisée</i>	31 272	30 782	-1,57%
<i>Infractions révélées par l'action des services</i>	384 784	372 264	-3,25%
<i>Escroqueries et infractions économiques et financières</i>	381 032	370 728	-2,70%
<i>Atteintes volontaires à l'intégrité physique</i>	443 671	455 911	2,76%
<i>Atteintes aux biens</i>	2 243 498	2 227 649	-0,71%

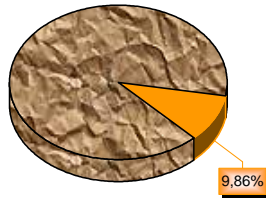
DÉPARTEMENT DE L'ISÈRE (38) Année 2009

Population au 01 01 2009 :	Taux de criminalité :	Rang sur 96	
1 169 491	55,88	25	
Personnes mises en cause	Mineurs mis en cause	Parts des mineurs	
17 529	3 595	20,51%	
Année			
	2008	2009	variation
TOTAL DES INFRACTIONS	65 948	65 352	-0,90%
<i>Délinquance de proximité</i>	31 769	32 018	0,78%
<i>Criminalité organisée et délinquance spécialisée</i>	456	467	2,41%
<i>Infractions révélées par l'action des services</i>	4 753	4 324	-9,03%
<i>Escroqueries et infractions économiques et financières</i>	5 531	5 358	-3,13%
<i>Atteintes volontaires à l'intégrité physique</i>	7 148	7 182	0,48%
<i>Atteintes aux biens</i>	46 068	46 323	0,55%

RHÔNE-ALPES (2/2)



Part de la criminalité de la région dans le total national



Année 2009

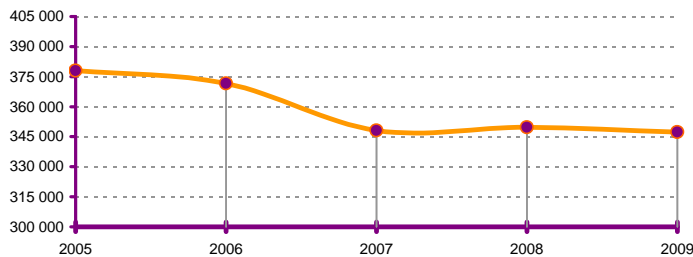
Population de la région (insee au 01 01 2009) :	6 021 293
Taux de criminalité pour 1000 habitants :	57,69
Rang national - taux de criminalité (sur 22) :	5
Total des personnes mises en cause :	112 898
Total des personnes mineures mises en cause :	20 133
Part des mineur(e)s dans le total des mis(es) en cause :	17,83%

DÉPARTEMENT DE LA LOIRE (42)		Année 2009		
Population au 01 01 2009 :	Taux de criminalité :	Rang sur 96		
741 269	48,30	36		
Personnes mises en cause	Mineurs mis en cause	Parts des mineurs		
10 716	2 245	20,95%		
	Année	2008	2009	variation
TOTAL DES INFRACTIONS		36 074	35 802	-0,75%
<i>Délinquance de proximité</i>		16 567	16 141	-2,57%
<i>Criminalité organisée et délinquance spécialisée</i>		223	192	-13,90%
<i>Infractions révélées par l'action des services</i>		2 338	2 243	-4,06%
<i>Escroqueries et infractions économiques et financières</i>		4 462	4 637	3,92%
<i>Atteintes volontaires à l'intégrité physique</i>		3 473	4 058	16,84%
<i>Atteintes aux biens</i>		24 081	23 518	-2,34%

Données régionales (services de police et unités de gendarmerie)	Année		
	2008	2009	variation
TOTAL DES INFRACTIONS	349 707	347 359	-0,67%
<i>Délinquance de proximité</i>	145 415	144 926	-0,34%
<i>Criminalité organisée et délinquance spécialisée</i>	3 648	3 456	-5,26%
<i>Infractions révélées par l'action des services</i>	38 286	37 072	-3,17%
<i>Escroqueries et infractions économiques et financières</i>	36 532	36 631	0,27%
<i>Atteintes volontaires à l'intégrité physique</i>	39 028	39 504	1,22%
<i>Atteintes aux biens</i>	220 091	220 568	0,22%

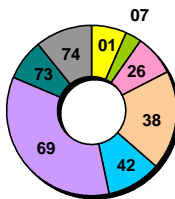
DÉPARTEMENT DU RHÔNE (69)		Année 2009		
Population au 01 01 2009 :	Taux de criminalité :	Rang sur 96		
1 669 655	72,15	9		
Personnes mises en cause	Mineurs mis en cause	Parts des mineurs		
40 454	7 262	17,95%		
	Année	2008	2009	variation
TOTAL DES INFRACTIONS		121 325	120 467	-0,71%
<i>Délinquance de proximité</i>		50 899	50 203	-1,37%
<i>Criminalité organisée et délinquance spécialisée</i>		968	1 015	4,86%
<i>Infractions révélées par l'action des services</i>		13 448	13 396	-0,39%
<i>Escroqueries et infractions économiques et financières</i>		12 866	12 461	-3,15%
<i>Atteintes volontaires à l'intégrité physique</i>		16 264	16 091	-1,06%
<i>Atteintes aux biens</i>		73 975	74 560	0,79%

Evolution de la criminalité constatée dans la région



Départements de la région

Année 2009	variations	parts dans la région
01 Ain	3,08%	6,61%
07 Ardèche	-4,59%	3,14%
26 Drôme	-0,54%	7,73%
38 Isère	-0,90%	18,81%
42 Loire	-0,75%	10,31%
69 Rhône	-0,71%	34,68%
73 Savoie	-0,38%	7,76%
74 Haute-Savoie	-1,38%	10,96%



DÉPARTEMENT DE LA SAVOIE (73)		Année 2009		
Population au 01 01 2009 :	Taux de criminalité :	Rang sur 96		
403 090	66,89	13		
Personnes mises en cause	Mineurs mis en cause	Parts des mineurs		
10 738	1 355	12,62%		
	Année	2008	2009	variation
TOTAL DES INFRACTIONS		27 065	26 961	-0,38%
<i>Délinquance de proximité</i>		6 736	7 096	5,34%
<i>Criminalité organisée et délinquance spécialisée</i>		913	769	-15,77%
<i>Infractions révélées par l'action des services</i>		6 524	6 145	-5,81%
<i>Escroqueries et infractions économiques et financières</i>		2 302	2 339	1,61%
<i>Atteintes volontaires à l'intégrité physique</i>		2 223	2 213	-0,45%
<i>Atteintes aux biens</i>		14 776	15 224	3,03%

Données Métropolitaines

	Année 2009
Population au 01 01 2009 (insee) :	62 450 000
Taux de criminalité pour 1000 habitants :	56,39
Total des personnes mises en cause :	1 174 837
Total des personnes mineures mises en cause :	214 612
Part des mineur(e)s dans le total des mis(es) en cause :	18,27%

	Année		
	2008	2009	variation
TOTAL DES INFRACTIONS	3 558 329	3 521 256	-1,04%
<i>Délinquance de proximité</i>	1 526 753	1 504 937	-1,43%
<i>Criminalité organisée et délinquance spécialisée</i>	31 272	30 782	-1,57%
<i>Infractions révélées par l'action des services</i>	384 784	372 264	-3,25%
<i>Escroqueries et infractions économiques et financières</i>	381 032	370 728	-2,70%
<i>Atteintes volontaires à l'intégrité physique</i>	443 671	455 911	2,76%
<i>Atteintes aux biens</i>	2 243 498	2 227 649	-0,71%

DÉPARTEMENT DE LA HAUTE-SAVOIE (74)		Année 2009		
Population au 01 01 2009 :	Taux de criminalité :	Rang sur 96		
696 255	54,67	28		
Personnes mises en cause	Mineurs mis en cause	Parts des mineurs		
13 176	2 060	15,63%		
	Année	2008	2009	variation
TOTAL DES INFRACTIONS		38 598	38 065	-1,38%
<i>Délinquance de proximité</i>		12 833	12 644	-1,47%
<i>Criminalité organisée et délinquance spécialisée</i>		555	568	2,34%
<i>Infractions révélées par l'action des services</i>		5 663	5 656	-0,12%
<i>Escroqueries et infractions économiques et financières</i>		4 386	4 542	3,56%
<i>Atteintes volontaires à l'intégrité physique</i>		3 556	3 559	0,08%
<i>Atteintes aux biens</i>		22 399	22 033	-1,63%

DÉPARTEMENT DE L'AIN (01)

Données départementales année 2009 faits constatés (services de police et unités de gendarmerie)	Gendarmerie nationale			Police nationale			Total	
	nombre	variation	part dans le total	nombre	variation	part dans le total	nombre	variation
TOTAL DES INFRACTIONS	16 874	1,77%	73,50	6 085	6,89%	26,50	22 959	3,08%
<i>Délinquance de voie publique</i>	7 249	6,03%	78,11	2 032	5,18%	21,89	9 281	5,84%
<i>Infractions révélées par l'action des services</i>	1 126	-17,21%	42,51	1 523	16,17%	57,49	2 649	-0,82%
<i>Atteintes volontaires à l'intégrité physique</i>	1 539	-0,32%	73,32	560	-12,50%	26,68	2 099	-3,89%
<i>Atteintes aux biens</i>	10 786	4,56%	77,82	3 074	4,31%	22,18	13 860	4,50%
VOLS (y compris recels)	9 978	5,92%	81,41	2 278	5,81%	18,59	12 256	5,90%
* Vols à main armée	32	0,00%	94,12	2	-77,78%	5,88	34	-17,07%
* Autres vols avec violences	109	28,24%	60,89	70	2,94%	39,11	179	16,99%
* Cambriolages	2 466	19,30%	85,06	433	21,29%	14,94	2 899	19,60%
<i>dont - résidences principales</i>	1 161	26,47%	87,49	166	30,71%	12,51	1 327	26,99%
- résidences secondaires	232	144,21%	99,57	1	0,00%	0,43	233	142,71%
- locaux industriels, commerciaux ou financiers	717	5,60%	82,22	155	29,17%	17,78	872	9,14%
* Vols avec entrée par ruse	46	27,78%	73,02	17	70,00%	26,98	63	36,96%
* Vols d'automobiles et de véhicules de transport avec fret	1 069	-9,02%	87,84	148	52,58%	12,16	1 217	-4,32%
* Vols de véhicules motorisés à deux roues	258	-11,64%	78,18	72	-8,86%	21,82	330	-11,05%
* Vols à la roulotte	1 556	23,39%	88,31	206	-11,59%	11,69	1 762	17,94%
* Vols d'accessoires sur véhicules immatriculés	530	-6,69%	71,14	215	-6,93%	28,86	745	-6,76%
* Autres vols simples	3 780	1,18%	78,00	1 066	5,86%	22,00	4 846	2,17%
<i>dont - vols au préjudice des particuliers</i>	2 897	1,61%	79,72	737	4,10%	20,28	3 634	2,11%
<i>dont - vols à la tire</i>	444	-3,06%	81,47	101	53,03%	18,53	545	4,01%
<i>dont - vols au préjudice d'établissements publics ou privés</i>	449	-11,61%	75,84	143	21,19%	24,16	592	-5,43%
<i>dont - vols à l'étalage</i>	195	22,64%	52,14	179	5,92%	47,86	374	14,02%
* Recels	132	-21,43%	72,93	49	-20,97%	27,07	181	-21,30%
ESCROQUERIES ET INFRACTIONS ÉCONOMIQUES ET FINANCIÈRES	2 212	1,56%	73,86	783	25,28%	26,14	2 995	6,85%
* Escroqueries, faux et contrefaçons	2 031	2,73%	75,53	658	31,86%	24,47	2 689	8,60%
<i>dont - escroqueries et abus de confiance</i>	1 552	3,47%	80,08	386	19,50%	19,92	1 938	6,31%
- falsifications et usages de chèques volés	151	-23,35%	42,90	201	82,73%	57,10	352	14,66%
- falsifications et usages de cartes de crédit	238	21,43%	84,10	45	2,27%	15,90	283	17,92%
- faux en écriture (publique, authentique et autres)	61	10,91%	76,25	19	26,67%	23,75	80	14,29%
- contrefaçons et fraudes (sauf fiscales)	13	-13,33%	92,86	1	-66,67%	7,14	14	-22,22%
* Délinquance économique et financière	129	16,22%	57,59	95	3,26%	42,41	224	10,34%
<i>dont - travail clandestin</i>	59	3,51%	59,60	40	-6,98%	40,40	99	-1,00%
- emploi d'étranger sans titre de travail	5	-16,67%	9,43	48	45,45%	90,57	53	35,90%
* Infractions à la législation sur les chèques sauf chèques volés	52	-42,22%	63,41	30	-11,76%	36,59	82	-33,87%
CRIMES ET DÉLITS CONTRE LES PERSONNES	2 137	1,91%	80,19	528	-13,01%	19,81	2 665	-1,44%
* Homicides	10	-28,57%	90,91	1	-83,33%	9,09	11	-45,00%
<i>dont - tentatives d'homicides</i>	5	-37,50%	100,00	0	-100,00%	-	5	-64,29%
* Coups et blessures volontaires	846	-4,51%	75,60	273	2,25%	24,40	1 119	-2,95%
<i>dont - coups et blessures volontaires non suivis de mort</i>	846	-4,41%	75,67	272	3,03%	24,33	1 118	-2,70%
* Autres atteintes contre les personnes	644	9,71%	84,18	121	-20,92%	15,82	765	3,38%
<i>dont - menaces et chantages</i>	298	1,36%	76,61	91	-26,61%	23,39	389	-6,94%
- atteintes à la dignité et la personnalité	288	21,01%	92,60	23	4,55%	7,40	311	19,62%
* Atteintes aux moeurs	222	13,85%	80,43	54	-18,18%	19,57	276	5,75%
<i>dont - viols</i>	76	20,63%	86,36	12	-25,00%	13,64	88	11,39%
<i>dont - sur mineur(e)s</i>	42	20,00%	85,71	7	-36,36%	14,29	49	6,52%
<i>dont - agressions sexuelles y compris harcèlements</i>	53	20,45%	66,25	27	-18,18%	33,75	80	3,90%
<i>dont - sur mineur(e)s</i>	33	17,86%	62,26	20	-9,09%	37,74	53	6,00%
<i>dont - autres atteintes sexuelles</i>	91	5,81%	85,85	15	-11,76%	14,15	106	2,91%
* Infractions contre la famille et l'enfant	415	0,00%	84,01	79	-31,30%	15,99	494	-6,79%
<i>dont - violences, mauvais traitements, abandons</i>	51	10,87%	60,00	34	-29,17%	40,00	85	-9,57%
AUTRES INFRACTIONS (dont Stupéfiants)	2 547	-11,72%	50,51	2 496	8,15%	49,49	5 043	-2,89%
* Infractions à la législation sur les stupéfiants	712	-19,37%	58,17	512	12,04%	41,83	1 224	-8,66%
<i>dont - trafic ou revente sans usage</i>	10	-54,55%	71,43	4	-66,67%	28,57	14	-58,82%
- usage - revente	128	26,73%	69,57	56	-29,11%	30,43	184	2,22%
- consommation	428	-16,08%	48,75	450	23,97%	51,25	878	0,57%
* Délits à la police des étrangers	84	31,25%	10,58	710	25,89%	89,42	794	26,43%
<i>dont - infractions aux conditions d'entrée et de séjour</i>	81	39,66%	12,09	589	19,96%	87,91	670	22,04%
- aide à l'entrée, à la circulation et au séjour	3	0,00%	2,56	114	65,22%	97,44	117	62,50%
* Destructons, dégradations	940	-11,65%	52,66	845	-1,29%	47,34	1 785	-7,03%
<i>dont - attentats par explosifs</i>	1	-	100,00	0	-	-	1	-
- incendies volontaires	136	-8,72%	69,74	59	-6,35%	30,26	195	-8,02%
- autres destructions et dégradations de biens publics	263	2,33%	74,08	92	91,67%	25,92	355	16,39%
- destructions et dégradations de véhicules privés	214	-30,74%	33,13	432	-9,05%	66,87	646	-17,60%
- autres destructions et dégradations de biens privés	326	-6,59%	55,44	262	-2,96%	44,56	588	-5,01%
* Délits divers	811	-7,21%	65,40	429	-0,46%	34,60	1 240	-4,98%
<i>dont - faux documents (identité, circulation et autres)</i>	47	-26,56%	32,41	98	16,67%	67,59	145	-2,03%
- outrages à dépositaires de l'autorité	122	-14,69%	66,30	62	-13,89%	33,70	184	-14,42%
- violences à dépositaires de l'autorité	48	-34,25%	48,98	50	-24,24%	51,02	98	-29,50%
- port ou détention d'armes prohibées	51	-31,08%	45,95	60	0,00%	54,05	111	-17,16%
- pêche, chasse et atteintes à l'environnement	27	-12,90%	96,43	1	-66,67%	3,57	28	-17,65%
- autres délits divers non spécifiés	469	5,63%	75,28	154	10,79%	24,72	623	6,86%

Infractions constatées dans les circonscriptions de :	BOURG-	YOYONNAX
	EN-BRESSE	
1 Règlements de compte entre malfaiteurs.....	0	0
2 Homicides pour voler et à l'occasion de vols.....	0	0
3 Homicides pour d'autres motifs.....	0	0
4 Tentatives d'homicides pour voler et à l'occasion de vols.....	0	0
5 Tentatives d'homicides pour d'autres motifs.....	0	0
6 Coups et blessures volontaires suivis de mort.....	1	0
7 Autres coups et blessures volontaires criminels ou correctionnels.....	170	102
8 Prises d'otages à l'occasion de vols.....	0	0
9 Prises d'otages dans un autre but.....	0	0
10 Séquestrations.....	0	0
11 Menaces ou chantages pour extorsion de fonds.....	4	5
12 Menaces ou chantages dans un autre but.....	60	22
13 Atteintes à la dignité et à la personnalité.....	18	4
14 Violations de domicile.....	6	1
15 Vols à main armée contre des établissements financiers.....	0	0
16 Vols à main armée contre des établissements industriels ou commerciaux.....	2	0
17 Vols à main armée contre des entreprises de transports de fonds.....	0	0
18 Vols à main armée contre des particuliers à leur domicile.....	0	0
19 Autres vols à main armée.....	0	0
20 Vols avec armes blanches contre des établissements financiers, commerciaux ou industriels.....	0	0
21 Vols avec armes blanches contre des particuliers à leur domicile.....	0	0
22 Autres vols avec armes blanches.....	0	0
23 Vols violents sans arme contre des établissements financiers, commerciaux ou industriels.....	0	1
24 Vols violents sans arme contre des particuliers à leur domicile.....	1	0
25 Vols violents sans arme contre des femmes sur voie publique ou autre lieu public.....	22	8
26 Vols violents sans arme contre d'autres victimes.....	25	13
27 Cambriolages de locaux d'habitation principale.....	119	47
28 Cambriolages de résidences secondaires.....	1	0
29 Cambriolages de locaux industriels, commerciaux ou financiers.....	89	66
30 Cambriolages d'autres lieux.....	79	32
31 Vols avec entrée par ruse en tous lieux.....	11	6
32 Vols à la tire.....	97	4
33 Vols à l'étalage.....	122	57
34 Vols de véhicules de transport avec fret.....	0	0
35 Vols d'automobiles.....	121	27
36 Vols de véhicules motorisés à 2 roues.....	45	27
37 Vols à la roulotte.....	150	56
38 Vols d'accessoires sur véhicules à moteur immatriculés.....	128	87
39 Vols simples sur chantier.....	5	0
40 Vols simples sur exploitations agricoles.....	1	1
41 Autres vols simples contre des établissements publics ou privés.....	109	34
42 Autres vols simples contre des particuliers dans des locaux privés.....	221	44
43 Autres vols simples contre des particuliers dans des locaux ou lieux publics.....	247	121
44 Recels.....	20	22
45 Proxénétisme.....	0	0
46 Viols sur des majeur(e)s.....	5	0
47 Viols sur des mineur(e)s.....	5	2
48 Harcèlements sexuels et autres agressions sexuelles contre des majeur(e)s.....	5	2
49 Harcèlements sexuels et autres agressions sexuelles contre des mineur(e)s.....	13	7
50 Atteintes sexuelles.....	9	5
51 Homicides commis d'enfants de moins de 15 ans.....	0	0
52 Violences, mauvais traitements et abandons d'enfants.....	17	17
53 Délits au sujet de la garde des mineurs.....	14	8
54 Non versement de pension alimentaire.....	16	7
55 Trafic et revente sans usage de stupéfiants.....	2	2
56 Usage - revente de stupéfiants.....	47	9
57 Usage de stupéfiants.....	352	98
58 Autres infractions à la législation sur les stupéfiants.....	2	0
59 Délits de débits de boissons et infractions à la réglementation sur l'alcool et le tabac.....	0	0
60 Fraudes alimentaires et infractions à l'hygiène.....	0	0
61 Autres délits contre la santé publique et la réglementation des professions médicales.....	0	0
62 Incendies volontaires de biens publics.....	3	1
63 Incendies volontaires de biens privés.....	24	31
64 Attentats à l'explosif contre des biens publics.....	0	0
65 Attentats à l'explosif contre des biens privés.....	0	0
66 Autres destructions et dégradations de biens publics.....	67	25
67 Autres destructions et dégradations de biens privés.....	164	98
68 Destructions et dégradations de véhicules privés.....	282	149
69 Infractions aux conditions générales d'entrée et de séjour des étrangers.....	8	2
70 Aide à l'entrée, à la circulation et au séjour des étrangers.....	0	0
71 Autres infractions à la police des étrangers.....	1	0
72 Outrages à dépositaires de l'autorité.....	50	11
73 Violences à dépositaires de l'autorité.....	36	14
74 Port ou détention d'armes prohibées.....	48	12
75 Atteintes aux intérêts fondamentaux de la Nation.....	0	0
76 Délits des courses et des jeux.....	0	0
77 Délits interdiction de séjour et de paraître.....	0	2
78 Destructions, cruautés et autres délits envers les animaux.....	1	0
79 Atteintes à l'environnement.....	0	0
80 Chasse et pêche.....	1	0
81 Faux documents d'identité.....	0	0
82 Faux documents concernant la circulation des véhicules.....	2	0
83 Autres faux documents administratifs.....	1	0
84 Faux en écriture publique et authentique.....	0	0
85 Autres faux en écriture.....	17	1
86 Fausse monnaie.....	2	2
87 Contrefaçons et fraudes industrielles et commerciales.....	0	1
88 Contrefaçons littéraires et artistiques.....	0	0
89 Falsifications et usages de chèques volés.....	170	31
90 Falsifications et usages de cartes de crédit.....	38	7
91 Escroqueries et abus de confiance.....	229	153
92 Infractions à la législation sur les chèques.....	1	29
93 Travail clandestin.....	1	11
94 Emploi d'étranger sans titre de travail.....	0	0
95 Marchandage - prêt de main d'oeuvre.....	0	0
96 Index non utilisé.....	0	0
97 Index non utilisé.....	0	0
98 Banqueroutes, abus de biens sociaux et autres délits de société.....	0	0
99 Index non utilisé.....	0	0
100 Index non utilisé.....	0	0
101 Prix illicites, publicité fausse et infractions aux règles de la concurrence.....	0	0
102 Achats et ventes sans facture.....	0	0
103 Infractions à l'exercice d'une profession réglementée.....	0	0
104 Infractions au droit de l'urbanisme et de la construction.....	0	0
105 Fraudes fiscales.....	0	0
106 Autres délits économiques et financiers.....	1	2
107 Autres délits.....	58	36
Total des infractions	3 566	1 562

Infractions constatées dans les compagnies de gendarmerie de :	BELLEY	BOURG- EN-BRESSE	GEX	NANTUA	TRÉVOUX
	1 Règlements de compte entre malfaiteurs.....	0	0	0	0
2 Homicides pour voler et à l'occasion de vols.....	0	0	0	0	0
3 Homicides pour d'autres motifs.....	4	1	0	0	0
4 Tentatives d'homicides pour voler et à l'occasion de vols.....	0	0	0	0	0
5 Tentatives d'homicides pour d'autres motifs.....	0	3	0	0	2
6 Coups et blessures volontaires suivis de mort.....	0	0	0	0	0
7 Autres coups et blessures volontaires criminels ou correctionnels.....	188	134	205	71	247
8 Prises d'otages à l'occasion de vols.....	0	0	0	0	0
9 Prises d'otages dans un autre but.....	0	0	0	0	0
10 Séquestrations.....	0	4	4	0	8
11 Menaces ou chantages pour extorsion de fonds.....	5	3	8	1	8
12 Menaces ou chantages dans un autre but.....	61	49	64	28	70
13 Atteintes à la dignité et à la personnalité.....	80	38	58	27	85
14 Violations de domicile.....	12	9	7	4	10
15 Vols à main armée contre des établissements financiers.....	0	0	0	0	1
16 Vols à main armée contre des établissements industriels ou commerciaux.....	3	2	3	6	6
17 Vols à main armée contre des entreprises de transports de fonds.....	0	0	0	0	0
18 Vols à main armée contre des particuliers à leur domicile.....	2	0	0	0	0
19 Autres vols à main armée.....	0	0	4	2	3
20 Vols avec armes blanches contre des établissements financiers, commerciaux ou industriels.....	1	2	1	0	0
21 Vols avec armes blanches contre des particuliers à leur domicile.....	2	0	1	0	1
22 Autres vols avec armes blanches.....	1	1	4	0	5
23 Vols violents sans arme contre des établissements financiers, commerciaux ou industriels.....	0	1	1	0	4
24 Vols violents sans arme contre des particuliers à leur domicile.....	7	1	1	0	3
25 Vols violents sans arme contre des femmes sur voie publique ou autre lieu public.....	6	2	10	1	12
26 Vols violents sans arme contre d'autres victimes.....	7	6	7	1	19
27 Cambriolages de locaux d'habitation principale.....	182	215	264	52	448
28 Cambriolages de résidences secondaires.....	99	46	34	17	36
29 Cambriolages de locaux industriels, commerciaux ou financiers.....	149	169	135	46	217
30 Cambriolages d'autres lieux.....	74	68	92	27	95
31 Vols avec entrée par ruse en tous lieux.....	13	10	4	4	14
32 Vols à la tire.....	83	74	153	35	98
33 Vols à l'étalage.....	33	23	30	17	91
34 Vols de véhicules de transport avec fret.....	2	1	0	0	1
35 Vols d'automobiles.....	213	156	203	45	445
36 Vols de véhicules motorisés à 2 roues.....	63	54	66	6	68
37 Vols à la roulotte.....	291	276	265	77	604
38 Vols d'accessoires sur véhicules à moteur immatriculés.....	105	81	117	32	190
39 Vols simples sur chantier.....	44	41	29	14	49
40 Vols simples sur exploitations agricoles.....	16	31	3	2	10
41 Autres vols simples contre des établissements publics ou privés.....	132	70	81	26	124
42 Autres vols simples contre des particuliers dans des locaux privés.....	212	201	245	120	323
43 Autres vols simples contre des particuliers dans des locaux ou lieux publics.....	224	197	337	87	504
44 Recels.....	47	13	17	3	44
45 Proxénétisme.....	0	0	0	0	0
46 Viols sur des majeur(e)s.....	11	7	6	2	8
47 Viols sur des mineur(e)s.....	9	14	9	3	7
48 Harcèlements sexuels et autres agressions sexuelles contre des majeur(e)s.....	1	4	4	0	11
49 Harcèlements sexuels et autres agressions sexuelles contre des mineur(e)s.....	6	11	4	2	10
50 Atteintes sexuelles.....	18	20	17	9	26
51 Homicides commis d'enfants de moins de 15 ans.....	0	0	0	0	0
52 Violences, mauvais traitements et abandons d'enfants.....	13	12	6	5	15
53 Délits au sujet de la garde des mineurs.....	63	52	42	6	54
54 Non versement de pension alimentaire.....	35	18	46	11	37
55 Trafic et revente sans usage de stupéfiants.....	1	2	3	0	4
56 Usage - revente de stupéfiants.....	24	35	11	4	54
57 Usage de stupéfiants.....	102	97	51	15	156
58 Autres infractions à la législation sur les stupéfiants.....	39	9	23	5	68
59 Délits de débits de boissons et infractions à la réglementation sur l'alcool et le tabac.....	1	0	0	0	0
60 Fraudes alimentaires et infractions à l'hygiène.....	1	0	2	0	1
61 Autres délits contre la santé publique et la réglementation des professions médicales.....	0	0	0	0	1
62 Incendies volontaires de biens publics.....	7	4	2	1	5
63 Incendies volontaires de biens privés.....	25	19	24	2	47
64 Attentats à l'explosif contre des biens publics.....	1	0	0	0	0
65 Attentats à l'explosif contre des biens privés.....	0	0	0	0	0
66 Autres destructions et dégradations de biens publics.....	41	44	46	22	109
67 Autres destructions et dégradations de biens privés.....	46	59	66	27	128
68 Destructions et dégradations de véhicules privés.....	13	23	53	43	81
69 Infractions aux conditions générales d'entrée et de séjour des étrangers.....	26	3	16	2	18
70 Aide à l'entrée, à la circulation et au séjour des étrangers.....	0	0	1	0	1
71 Autres infractions à la police des étrangers.....	0	0	0	0	0
72 Outrages à dépositaires de l'autorité.....	20	8	31	19	44
73 Violences à dépositaires de l'autorité.....	9	3	11	6	17
74 Port ou détention d'armes prohibées.....	9	7	9	1	25
75 Atteintes aux intérêts fondamentaux de la Nation.....	1	1	0	1	15
76 Délits des courses et des jeux.....	0	0	0	0	0
77 Délits interdiction de séjour et de paraître.....	0	0	1	0	3
78 Destructions, cruautés et autres délits envers les animaux.....	6	4	7	0	2
79 Atteintes à l'environnement.....	5	3	5	4	9
80 Chasse et pêche.....	0	0	0	0	1
81 Faux documents d'identité.....	2	3	1	0	2
82 Faux documents concernant la circulation des véhicules.....	2	2	1	3	7
83 Autres faux documents administratifs.....	7	1	4	1	5
84 Faux en écriture publique et authentique.....	3	5	1	0	8
85 Autres faux en écriture.....	6	6	9	4	19
86 Fausse monnaie.....	7	0	4	0	4
87 Contrefaçons et fraudes industrielles et commerciales.....	1	5	2	0	3
88 Contrefaçons littéraires et artistiques.....	0	1	0	0	0
89 Falsifications et usages de chèques volés.....	46	33	18	19	35
90 Falsifications et usages de cartes de crédit.....	40	16	131	15	36
91 Escroqueries et abus de confiance.....	310	236	379	143	483
92 Infractions à la législation sur les chèques.....	9	5	8	2	28
93 Travail clandestin.....	23	3	2	2	17
94 Emploi d'étranger sans titre de travail.....	0	1	0	0	2
95 Marchandage - prêt de main d'oeuvre.....	0	0	0	0	1
96 Index non utilisé.....	0	0	0	0	0
97 Index non utilisé.....	0	0	0	0	0
98 Banqueroutes, abus de biens sociaux et autres délits de société.....	2	0	0	0	4
99 Index non utilisé.....	0	0	0	0	0
100 Index non utilisé.....	0	0	0	0	0
101 Prix illicites, publicité fausse et infractions aux règles de la concurrence.....	1	1	0	0	0
102 Achats et ventes sans facture.....	2	0	3	1	2
103 Infractions à l'exercice d'une profession réglementée.....	0	3	0	2	4
104 Infractions au droit de l'urbanisme et de la construction.....	4	3	1	1	15
105 Fraudes fiscales.....	2	0	1	0	2
106 Autres délits économiques et financiers.....	0	1	0	2	6
107 Autres délits.....	94	101	81	49	129
Total des infractions	3 455	2 867	3 595	1 185	5 616

DÉPARTEMENT DE L'ARDÈCHE (07)

Données départementales année 2009 faits constatés (services de police et unités de gendarmerie)	Gendarmerie nationale			Police nationale			Total	
	nombre	variation	part dans le total	nombre	variation	part dans le total	nombre	variation
TOTAL DES INFRACTIONS	7 356	-3,96%	67,47	3 546	-5,89%	32,53	10 902	-4,59%
<i>Délinquance de voie publique</i>	3 076	-8,81%	69,08	1 377	-7,65%	30,92	4 453	-8,45%
<i>Infractions révélées par l'action des services</i>	591	-14,22%	67,70	282	-4,08%	32,30	873	-11,19%
<i>Atteintes volontaires à l'intégrité physique</i>	702	4,46%	61,36	442	-7,72%	38,64	1 144	-0,61%
<i>Atteintes aux biens</i>	4 752	-5,23%	68,79	2 156	-7,71%	31,21	6 908	-6,01%
VOLS (y compris recels)	4 387	-6,18%	70,50	1 836	-7,92%	29,50	6 223	-6,70%
* Vols à main armée	13	-31,58%	72,22	5	-37,50%	27,78	18	-33,33%
* Autres vols avec violences	49	40,00%	46,67	56	-3,45%	53,33	105	12,90%
* Cambriolages	913	-2,67%	71,38	366	-6,15%	28,62	1 279	-3,69%
<i>dont - résidences principales</i>	343	-9,74%	66,73	171	-7,07%	33,27	514	-8,87%
<i>- résidences secondaires</i>	122	-31,84%	96,83	4	33,33%	3,17	126	-30,77%
<i>- locaux industriels, commerciaux ou financiers</i>	328	32,79%	72,73	123	-15,75%	27,27	451	14,76%
* Vols avec entrée par ruse	11	0,00%	68,75	5	66,67%	31,25	16	14,29%
* Vols d'automobiles et de véhicules de transport avec fret	422	-13,17%	72,88	157	-10,29%	27,12	579	-12,41%
* Vols de véhicules motorisés à deux roues	148	-19,13%	56,92	112	20,43%	43,08	260	-5,80%
* Vols à la roulotte	851	-10,33%	79,09	225	-2,17%	20,91	1 076	-8,74%
* Vols d'accessoires sur véhicules immatriculés	261	-21,39%	66,24	133	-33,50%	33,76	394	-25,94%
* Autres vols simples	1 665	-0,06%	69,03	747	-7,43%	30,97	2 412	-2,47%
<i>dont - vols au préjudice des particuliers</i>	1 293	1,33%	74,52	442	-10,89%	25,48	1 735	-2,09%
<i>dont - vols à la tire</i>	96	-15,04%	82,05	21	0,00%	17,95	117	-12,69%
<i>dont - vols au préjudice d'établissements publics ou privés</i>	172	-16,50%	67,45	83	-10,75%	32,55	255	-14,72%
<i>dont - vols à l'étalage</i>	55	44,74%	20,37	215	4,88%	79,63	270	11,11%
* Recels	54	-5,26%	64,29	30	0,00%	35,71	84	-3,45%
ESCROQUERIES ET INFRACTIONS ÉCONOMIQUES ET FINANCIÈRES	780	6,12%	60,37	512	-1,35%	39,63	1 292	3,03%
* Escroqueries, faux et contrefaçons	708	6,31%	58,76	497	2,69%	41,24	1 205	4,78%
<i>dont - escroqueries et abus de confiance</i>	491	3,37%	68,67	224	18,52%	31,33	715	7,68%
<i>- falsifications et usages de chèques volés</i>	93	55,00%	45,15	113	-15,67%	54,85	206	6,19%
<i>- falsifications et usages de cartes de crédit</i>	93	-9,71%	38,27	150	5,63%	61,73	243	-0,82%
<i>- faux en écriture (publique, authentique et autres)</i>	20	-23,08%	86,96	3	-76,92%	13,04	23	-41,03%
<i>- contrefaçons et fraudes (sauf fiscales)</i>	5	400,00%	83,33	1	0,00%	16,67	6	200,00%
* Délinquance économique et financière	60	0,00%	88,24	8	14,29%	11,76	68	1,49%
<i>dont - travail clandestin</i>	30	36,36%	81,08	7	250,00%	18,92	37	54,17%
<i>- emploi d'étranger sans titre de travail</i>	5	-	83,33	1	-50,00%	16,67	6	200,00%
* Infractions à la législation sur les chèques sauf chèques volés	12	33,33%	63,16	7	-75,00%	36,84	19	-48,65%
CRIMES ET DÉLITS CONTRE LES PERSONNES	954	2,58%	67,56	458	-4,58%	32,44	1 412	0,14%
* Homicides	2	-75,00%	50,00	2	-	50,00	4	-50,00%
<i>dont - tentatives d'homicides</i>	0	-100,00%	-	1	-	100,00	1	-50,00%
* Coups et blessures volontaires	359	3,46%	59,14	248	-4,62%	40,86	607	0,00%
<i>dont - coups et blessures volontaires non suivis de mort</i>	358	3,47%	59,08	248	-4,62%	40,92	606	0,00%
* Autres atteintes contre les personnes	268	-0,74%	70,16	114	-12,98%	29,84	382	-4,74%
<i>dont - menaces et chantages</i>	140	2,19%	64,81	76	-15,56%	35,19	216	-4,85%
<i>- atteintes à la dignité et la personnalité</i>	96	-59,66%	79,34	25	-122,12%	20,66	121	-3,20%
* Atteintes aux mœurs	97	2,11%	71,85	38	-9,52%	28,15	135	-1,46%
<i>dont - viols</i>	38	0,00%	76,00	12	-7,69%	24,00	50	-1,96%
<i>dont - sur mineur(e)s</i>	20	-23,08%	80,00	5	25,00%	20,00	25	-16,67%
<i>dont - agressions sexuelles y compris harcèlements</i>	30	-11,76%	65,22	16	0,00%	34,78	46	-8,00%
<i>dont - sur mineur(e)s</i>	20	33,33%	62,50	12	50,00%	37,50	32	39,13%
<i>dont - autres atteintes sexuelles</i>	28	27,27%	75,68	9	-30,77%	24,32	37	5,71%
* Infractions contre la famille et l'enfant	228	8,57%	80,28	56	19,15%	19,72	284	10,51%
<i>dont - violences, mauvais traitements, abandons</i>	31	106,67%	83,78	6	0,00%	16,22	37	76,19%
AUTRES INFRACTIONS (dont Stupéfiants)	1 235	-6,30%	62,53	740	-4,52%	37,47	1 975	-5,64%
* Infractions à la législation sur les stupéfiants	283	-26,30%	62,20	172	0,00%	37,80	455	-18,17%
<i>dont - trafic ou revente sans usage</i>	6	20,00%	66,67	3	-50,00%	33,33	9	-18,18%
<i>- usage - revente</i>	52	10,64%	83,87	10	42,86%	16,13	62	14,81%
<i>- consommation</i>	178	-14,42%	53,61	154	-0,65%	46,39	332	-8,54%
* Délits à la police des étrangers	35	84,21%	64,81	19	-24,00%	35,19	54	22,73%
<i>dont - infractions aux conditions d'entrée et de séjour</i>	29	52,63%	63,04	17	-32,00%	36,96	46	4,55%
<i>- aide à l'entrée, à la circulation et au séjour</i>	3	-	75,00	1	-	25,00	4	-
* Destructions, dégradations	419	6,08%	54,49	350	-5,91%	45,51	769	0,26%
<i>dont - attentats par explosifs</i>	0	-100,00%	-	0	-	-	0	-100,00%
<i>- incendies volontaires</i>	93	34,78%	66,43	47	-11,32%	33,57	140	14,75%
<i>- autres destructions et dégradations de biens publics</i>	114	4,59%	52,53	103	-13,45%	47,47	217	-4,82%
<i>- destructions et dégradations de véhicules privés</i>	96	17,07%	54,55	80	6,67%	45,45	176	12,10%
<i>- autres destructions et dégradations de biens privés</i>	116	-13,43%	49,15	120	-4,00%	50,85	236	-8,88%
* Délits divers	498	-4,23%	71,45	199	-3,40%	28,55	697	-3,99%
<i>dont - faux documents (identité, circulation et autres)</i>	20	17,65%	90,91	2	-80,00%	9,09	22	-18,52%
<i>- outrages à dépositaires de l'autorité</i>	60	36,36%	56,07	47	2,17%	43,93	107	18,89%
<i>- violences à dépositaires de l'autorité</i>	38	18,75%	65,52	20	-16,67%	34,48	58	3,57%
<i>- port ou détention d'armes prohibées</i>	39	-7,14%	44,32	49	-2,00%	55,68	88	-4,35%
<i>- pêche, chasse et atteintes à l'environnement</i>	121	-14,18%	99,18	1	-50,00%	0,82	122	-14,69%
<i>- autres délits divers non spécifiés</i>	204	-7,69%	72,86	76	7,04%	27,14	280	-4,11%

Infractions constatées dans les circonscriptions de :	PRIVAS	ANNONAY	AUBENAS	GUILHERAND-GRANGES
1 Règlements de compte entre malfaiteurs.....	0	0	0	0
2 Homicides pour voler et à l'occasion de vols.....	0	0	0	0
3 Homicides pour d'autres motifs.....	0	0	0	0
4 Tentatives d'homicides pour voler et à l'occasion de vols.....	0	0	0	0
5 Tentatives d'homicides pour d'autres motifs.....	1	0	0	0
6 Coups et blessures volontaires suivis de mort.....	0	0	0	0
7 Autres coups et blessures volontaires criminels ou correctionnels.....	40	42	113	53
8 Prises d'otages à l'occasion de vols.....	0	0	0	0
9 Prises d'otages dans un autre but.....	0	0	0	0
10 Séquestrations.....	1	0	0	0
11 Menaces ou chantages pour extorsion de fonds.....	0	3	1	2
12 Menaces ou chantages dans un autre but.....	8	13	23	26
13 Atteintes à la dignité et à la personnalité.....	4	2	12	7
14 Violations de domicile.....	2	0	3	7
15 Vols à main armée contre des établissements financiers.....	0	0	0	0
16 Vols à main armée contre des établissements industriels ou commerciaux.....	0	3	1	1
17 Vols à main armée contre des entreprises de transports de fonds.....	0	0	0	0
18 Vols à main armée contre des particuliers à leur domicile.....	0	0	0	0
19 Autres vols à main armée.....	0	0	0	0
20 Vols avec armes blanches contre des établissements financiers, commerciaux ou industriels.....	0	2	1	0
21 Vols avec armes blanches contre des particuliers à leur domicile.....	0	0	0	0
22 Autres vols avec armes blanches.....	0	0	1	0
23 Vols violents sans arme contre des établissements financiers, commerciaux ou industriels.....	0	1	0	0
24 Vols violents sans arme contre des particuliers à leur domicile.....	1	0	0	0
25 Vols violents sans arme contre des femmes sur voie publique ou autre lieu public.....	6	5	6	4
26 Vols violents sans arme contre d'autres victimes.....	4	7	8	10
27 Cambriolages de locaux d'habitation principale.....	10	52	42	67
28 Cambriolages de résidences secondaires.....	0	0	3	1
29 Cambriolages de locaux industriels, commerciaux ou financiers.....	17	41	38	27
30 Cambriolages d'autres lieux.....	12	25	21	10
31 Vols avec entrée par ruse en tous lieux.....	1	1	0	3
32 Vols à la tire.....	1	7	6	7
33 Vols à l'étalage.....	12	31	60	112
34 Vols de véhicules de transport avec fret.....	0	0	0	0
35 Vols d'automobiles.....	27	48	33	49
36 Vols de véhicules motorisés à 2 roues.....	17	21	50	24
37 Vols à la roulotte.....	38	65	45	77
38 Vols d'accessoires sur véhicules à moteur immatriculés.....	13	54	40	26
39 Vols simples sur chantier.....	1	2	2	1
40 Vols simples sur exploitations agricoles.....	0	0	0	1
41 Autres vols simples contre des établissements publics ou privés.....	15	23	39	6
42 Autres vols simples contre des particuliers dans des locaux privés.....	18	80	42	71
43 Autres vols simples contre des particuliers dans des locaux ou lieux publics.....	58	28	57	67
44 Recels.....	7	11	7	5
45 Proxénétisme.....	1	0	0	0
46 Vols sur des majeur(e)s.....	1	1	2	3
47 Vols sur des mineur(e)s.....	1	1	2	1
48 Harcèlements sexuels et autres agressions sexuelles contre des majeur(e)s.....	0	0	2	2
49 Harcèlements sexuels et autres agressions sexuelles contre des mineur(e)s.....	1	0	9	2
50 Atteintes sexuelles.....	4	2	3	0
51 Homicides commis d'enfants de moins de 15 ans.....	0	0	0	0
52 Violences, mauvais traitements et abandons d'enfants.....	0	3	2	1
53 Délits au sujet de la garde des mineurs.....	4	3	10	17
54 Non versement de pension alimentaire.....	2	5	4	5
55 Trafic et revente sans usage de stupéfiants.....	0	1	2	0
56 Usage - revente de stupéfiants.....	4	3	2	1
57 Usage de stupéfiants.....	37	23	74	20
58 Autres infractions à la législation sur les stupéfiants.....	3	0	1	1
59 Délits de débits de boissons et infractions à la réglementation sur l'alcool et le tabac.....	0	0	0	0
60 Fraudes alimentaires et infractions à l'hygiène.....	0	0	0	0
61 Autres délits contre la santé publique et la réglementation des professions médicales.....	0	0	0	0
62 Incendies volontaires de biens publics.....	4	6	2	3
63 Incendies volontaires de biens privés.....	1	15	11	5
64 Attentats à l'explosif contre des biens publics.....	0	0	0	0
65 Attentats à l'explosif contre des biens privés.....	0	0	0	0
66 Autres destructions et dégradations de biens publics.....	24	25	27	27
67 Autres destructions et dégradations de biens privés.....	6	6	24	84
68 Destructions et dégradations de véhicules privés.....	9	6	37	28
69 Infractions aux conditions générales d'entrée et de séjour des étrangers.....	4	3	4	6
70 Aide à l'entrée, à la circulation et au séjour des étrangers.....	0	0	1	0
71 Autres infractions à la police des étrangers.....	0	0	0	1
72 Outrages à dépositaires de l'autorité.....	20	10	9	8
73 Violences à dépositaires de l'autorité.....	5	4	7	4
74 Port ou détention d'armes prohibées.....	10	10	19	10
75 Atteintes aux intérêts fondamentaux de la Nation.....	0	0	0	0
76 Délits des courses et des jeux.....	0	0	0	0
77 Délits interdiction de séjour et de paraître.....	0	0	0	0
78 Destructions, cruautés et autres délits envers les animaux.....	0	0	1	3
79 Atteintes à l'environnement.....	0	0	1	0
80 Chasse et pêche.....	0	0	0	0
81 Faux documents d'identité.....	0	0	1	0
82 Faux documents concernant la circulation des véhicules.....	0	0	0	0
83 Autres faux documents administratifs.....	0	0	0	1
84 Faux en écriture publique et authentique.....	0	0	0	0
85 Autres faux en écriture.....	0	1	1	1
86 Fausse monnaie.....	0	0	0	5
87 Contrefaçons et fraudes industrielles et commerciales.....	0	0	1	0
88 Contrefaçons littéraires et artistiques.....	0	0	0	0
89 Falsifications et usages de chèques volés.....	0	55	29	29
90 Falsifications et usages de cartes de crédit.....	8	53	77	12
91 Escroqueries et abus de confiance.....	50	41	42	91
92 Infractions à la législation sur les chèques.....	0	4	2	1
93 Travail clandestin.....	0	0	7	0
94 Emploi d'étranger sans titre de travail.....	0	0	1	0
95 Marchandage - prêt de main d'oeuvre.....	0	0	0	0
96 Index non utilisé.....	0	0	0	0
97 Index non utilisé.....	0	0	0	0
98 Banqueroutes, abus de biens sociaux et autres délits de société.....	0	0	0	0
99 Index non utilisé.....	0	0	0	0
100 Index non utilisé.....	0	0	0	0
101 Prix illicites, publicité fautive et infractions aux règles de la concurrence.....	0	0	0	0
102 Achats et ventes sans facture.....	0	0	0	0
103 Infractions à l'exercice d'une profession réglementée.....	0	0	0	0
104 Infractions au droit de l'urbanisme et de la construction.....	0	0	0	0
105 Fraudes fiscales.....	0	0	0	0
106 Autres délits économiques et financiers.....	0	0	0	0
107 Autres délits.....	12	31	16	17
Total des infractions	525	879	1 087	1 053

Infractions constatées dans les compagnies de gendarmerie de :	LARGENTIÈRE	PRIVAS	TOURNON- SUR-RHÔNE
1 Règlements de compte entre malfaiteurs.....	0	0	1
2 Homicides pour voler et à l'occasion de vols.....	0	0	0
3 Homicides pour d'autres motifs.....	0	0	1
4 Tentatives d'homicides pour voler et à l'occasion de vols.....	0	0	0
5 Tentatives d'homicides pour d'autres motifs.....	0	0	0
6 Coups et blessures volontaires suivis de mort.....	0	1	0
7 Autres coups et blessures volontaires criminels ou correctionnels.....	90	156	112
8 Prises d'otages à l'occasion de vols.....	0	0	0
9 Prises d'otages dans un autre but.....	0	0	0
10 Séquestrations.....	1	1	0
11 Menaces ou chantages pour extorsion de fonds.....	4	8	4
12 Menaces ou chantages dans un autre but.....	32	62	29
13 Atteintes à la dignité et à la personnalité.....	29	37	30
14 Violations de domicile.....	17	3	10
15 Vols à main armée contre des établissements financiers.....	0	0	1
16 Vols à main armée contre des établissements industriels ou commerciaux.....	1	3	2
17 Vols à main armée contre des entreprises de transports de fonds.....	0	0	1
18 Vols à main armée contre des particuliers à leur domicile.....	0	2	0
19 Autres vols à main armée.....	1	1	1
20 Vols avec armes blanches contre des établissements financiers, commerciaux ou industriels.....	1	1	1
21 Vols avec armes blanches contre des particuliers à leur domicile.....	1	0	0
22 Autres vols avec armes blanches.....	1	2	2
23 Vols violents sans arme contre des établissements financiers, commerciaux ou industriels.....	0	2	0
24 Vols violents sans arme contre des particuliers à leur domicile.....	0	0	0
25 Vols violents sans arme contre des femmes sur voie publique ou autre lieu public.....	3	6	6
26 Vols violents sans arme contre d'autres victimes.....	2	20	1
27 Cambriolages de locaux d'habitation principale.....	107	139	96
28 Cambriolages de résidences secondaires.....	64	24	34
29 Cambriolages de locaux industriels, commerciaux ou financiers.....	89	115	124
30 Cambriolages d'autres lieux.....	33	51	36
31 Vols avec entrée par ruse en tous lieux.....	2	4	5
32 Vols à la tire.....	21	38	37
33 Vols à l'étalage.....	8	21	26
34 Vols de véhicules de transport avec fret.....	0	0	0
35 Vols d'automobiles.....	84	180	158
36 Vols de véhicules motorisés à 2 roues.....	45	61	42
37 Vols à la roulotte.....	218	369	264
38 Vols d'accessoires sur véhicules à moteur immatriculés.....	49	134	78
39 Vols simples sur chantier.....	27	31	28
40 Vols simples sur exploitations agricoles.....	17	19	23
41 Autres vols simples contre des établissements publics ou privés.....	41	71	60
42 Autres vols simples contre des particuliers dans des locaux privés.....	211	226	173
43 Autres vols simples contre des particuliers dans des locaux ou lieux publics.....	203	225	159
44 Recels.....	8	22	24
45 Proxénétisme.....	0	0	1
46 Vols sur des majeur(e)s.....	4	11	3
47 Vols sur des mineur(e)s.....	6	8	6
48 Harcèlements sexuels et autres agressions sexuelles contre des majeur(e)s.....	5	4	1
49 Harcèlements sexuels et autres agressions sexuelles contre des mineur(e)s.....	5	9	6
50 Atteintes sexuelles.....	8	13	7
51 Homicides commis d'enfants de moins de 15 ans.....	0	0	0
52 Violences, mauvais traitements et abandons d'enfants.....	7	17	7
53 Délits au sujet de la garde des mineurs.....	37	58	37
54 Non versement de pension alimentaire.....	14	28	23
55 Trafic et revente sans usage de stupéfiants.....	0	5	1
56 Usage - revente de stupéfiants.....	5	21	25
57 Usage de stupéfiants.....	46	69	56
58 Autres infractions à la législation sur les stupéfiants.....	17	12	16
59 Délits de débits de boissons et infractions à la réglementation sur l'alcool et le tabac.....	0	1	2
60 Fraudes alimentaires et infractions à l'hygiène.....	0	3	0
61 Autres délits contre la santé publique et la réglementation des professions médicales.....	0	0	0
62 Incendies volontaires de biens publics.....	5	10	8
63 Incendies volontaires de biens privés.....	11	42	17
64 Attentats à l'explosif contre des biens publics.....	0	0	0
65 Attentats à l'explosif contre des biens privés.....	0	0	0
66 Autres destructions et dégradations de biens publics.....	40	44	30
67 Autres destructions et dégradations de biens privés.....	25	51	40
68 Destructions et dégradations de véhicules privés.....	25	50	21
69 Infractions aux conditions générales d'entrée et de séjour des étrangers.....	3	6	14
70 Aide à l'entrée, à la circulation et au séjour des étrangers.....	1	0	2
71 Autres infractions à la police des étrangers.....	0	3	0
72 Outrages à dépositaires de l'autorité.....	12	25	20
73 Violences à dépositaires de l'autorité.....	8	13	16
74 Port ou détention d'armes prohibées.....	9	12	16
75 Atteintes aux intérêts fondamentaux de la Nation.....	1	0	1
76 Délits des courses et des jeux.....	0	0	0
77 Délits interdiction de séjour et de paraître.....	0	0	0
78 Destructions, cruautés et autres délits envers les animaux.....	2	1	5
79 Atteintes à l'environnement.....	101	6	11
80 Chasse et pêche.....	1	0	1
81 Faux documents d'identité.....	0	0	1
82 Faux documents concernant la circulation des véhicules.....	1	3	4
83 Autres faux documents administratifs.....	2	4	2
84 Faux en écriture publique et authentique.....	4	3	1
85 Autres faux en écriture.....	0	9	3
86 Fausse monnaie.....	1	3	2
87 Contrefaçons et fraudes industrielles et commerciales.....	1	1	1
88 Contrefaçons littéraires et artistiques.....	0	0	2
89 Falsifications et usages de chèques volés.....	12	64	16
90 Falsifications et usages de cartes de crédit.....	14	63	16
91 Escroqueries et abus de confiance.....	169	180	142
92 Infractions à la législation sur les chèques.....	2	2	8
93 Travail clandestin.....	5	11	14
94 Emploi d'étranger sans titre de travail.....	2	2	0
95 Marchandage - prêt de main d'oeuvre.....	0	0	0
96 Index non utilisé.....	0	0	0
97 Index non utilisé.....	0	0	0
98 Banqueroutes, abus de biens sociaux et autres délits de société.....	0	1	0
99 Index non utilisé.....	0	0	0
100 Index non utilisé.....	0	0	0
101 Prix illicites, publicité fausse et infractions aux règles de la concurrence.....	0	1	1
102 Achats et ventes sans facture.....	0	0	0
103 Infractions à l'exercice d'une profession réglementée.....	0	1	0
104 Infractions au droit de l'urbanisme et de la construction.....	9	4	3
105 Fraudes fiscales.....	0	0	0
106 Autres délits économiques et financiers.....	1	2	2
107 Autres délits.....	47	100	56
Total des infractions	2 078	3 011	2 236

DÉPARTEMENT DE LA DRÔME (26)

Données départementales année 2009 faits constatés (services de police et unités de gendarmerie)	Gendarmerie nationale			Police nationale			Total	
	nombre	variation	part dans le total	nombre	variation	part dans le total	nombre	variation
TOTAL DES INFRACTIONS	12 244	-1,81%	45,60	14 607	0,55%	54,40	26 851	-0,54%
<i>Délinquance de voie publique</i>	6 337	1,59%	48,41	6 753	0,19%	51,59	13 090	0,86%
<i>Infractions révélées par l'action des services</i>	645	-14,00%	36,11	1 141	-1,30%	63,89	1 786	-6,30%
<i>Atteintes volontaires à l'intégrité physique</i>	963	-3,99%	30,49	2 195	8,34%	69,51	3 158	4,26%
<i>Atteintes aux biens</i>	8 776	1,33%	48,37	9 366	-1,60%	51,63	18 142	-0,20%
VOLS (y compris recels)	8 329	3,03%	52,62	7 499	-0,95%	47,38	15 828	1,11%
* Vols à main armée	28	21,74%	41,79	39	-7,14%	58,21	67	3,08%
* Autres vols avec violences	72	-11,11%	11,61	548	17,34%	88,39	620	13,14%
* Cambriolages	1 947	7,33%	55,52	1 560	0,39%	44,48	3 507	4,13%
<i>dont - résidences principales</i>	1 012	15,66%	54,73	837	5,55%	45,27	1 849	10,85%
<i>- résidences secondaires</i>	145	-0,68%	94,16	9	125,00%	5,84	154	2,67%
<i>- locaux industriels, commerciaux ou financiers</i>	511	-7,09%	54,13	433	-13,75%	45,87	944	-10,27%
* Vols avec entrée par ruse	40	-39,39%	53,33	35	12,90%	46,67	75	-22,68%
* Vols d'automobiles et de véhicules de transport avec fret	972	-2,80%	58,87	679	-7,11%	41,13	1 651	-4,62%
* Vols de véhicules motorisés à deux roues	210	9,95%	32,51	436	1,87%	67,49	646	4,36%
* Vols à la roulotte	1 915	6,21%	61,65	1 191	13,75%	38,35	3 106	8,98%
* Vols d'accessoires sur véhicules immatriculés	479	8,37%	45,66	570	-15,81%	54,34	1 049	-6,26%
* Autres vols simples	2 526	0,00%	52,24	2 309	-6,21%	47,76	4 835	-3,07%
<i>dont - vols au préjudice des particuliers</i>	1 920	2,35%	52,34	1 748	-7,12%	47,66	3 668	-2,39%
<i>dont - vols à la tire</i>	263	-3,31%	83,49	52	-22,39%	16,51	315	-7,08%
<i>dont - vols au préjudice d'établissements publics ou privés</i>	290	-7,64%	51,42	274	-3,18%	48,58	564	-5,53%
<i>dont - vols à l'étalage</i>	96	-8,57%	27,67	251	-8,39%	72,33	347	-8,44%
* Recels	140	1,45%	51,47	132	0,00%	48,53	272	0,74%
ESCROQUERIES ET INFRACTIONS ÉCONOMIQUES ET FINANCIÈRES	1 236	-5,07%	41,10	1 771	8,92%	58,90	3 007	2,70%
* Escroqueries, faux et contrefaçons	1 117	-6,13%	39,30	1 725	11,36%	60,70	2 842	3,76%
<i>dont - escroqueries et abus de confiance</i>	817	-1,09%	48,57	865	4,59%	51,43	1 682	1,75%
<i>- falsifications et usages de chèques volés</i>	144	-22,16%	25,81	414	15,32%	74,19	558	2,57%
<i>- falsifications et usages de cartes de crédit</i>	106	-9,40%	22,08	374	23,03%	77,92	480	14,01%
<i>- faux en écriture (publique, authentique et autres)</i>	27	-37,21%	39,13	42	-20,75%	60,87	69	-28,13%
<i>- contrefaçons et fraudes (sauf fiscales)</i>	14	100,00%	56,00	11	-	44,00	25	257,14%
* Délinquance économique et financière	83	-17,82%	72,81	31	-38,00%	27,19	114	-24,50%
<i>dont - travail clandestin</i>	32	-39,62%	62,75	19	-29,63%	37,25	51	-36,25%
<i>- emploi d'étranger sans titre de travail</i>	7	-22,22%	100,00	0	-100,00%	-	7	-46,15%
* Infractions à la législation sur les chèques sauf chèques volés	36	22,27%	70,59	15	-44,44%	29,41	51	34,21%
CRIMES ET DÉLITS CONTRE LES PERSONNES	1 218	-6,95%	41,12	1 744	6,54%	58,88	2 962	0,54%
* Homicides	3	-70,00%	30,00	7	0,00%	70,00	10	-41,18%
<i>dont - tentatives d'homicides</i>	2	-60,00%	25,00	6	50,00%	75,00	8	-11,11%
* Coups et blessures volontaires	530	1,53%	39,67	806	-1,59%	60,33	1 336	-0,37%
<i>dont - coups et blessures volontaires non suivis de mort</i>	530	1,73%	39,67	806	-1,59%	60,33	1 336	-0,30%
* Autres atteintes contre les personnes	330	-15,60%	36,79	567	18,62%	63,21	897	3,22%
<i>dont - menaces et chantages</i>	193	-15,35%	29,69	457	27,65%	70,31	650	10,92%
<i>- atteintes à la dignité et la personnalité</i>	97	-59,24%	55,43	78	-300,00%	44,57	175	-12,06%
* Atteintes aux moeurs	115	-9,45%	47,92	125	0,81%	52,08	240	-4,38%
<i>dont - viols</i>	35	-14,63%	49,30	36	20,00%	50,70	71	0,00%
<i>dont - sur mineur(e)s</i>	20	-9,09%	71,43	8	-38,46%	28,57	28	-20,00%
<i>dont - agressions sexuelles y compris harcèlements</i>	28	-6,67%	33,33	56	-5,08%	66,67	84	-5,62%
<i>dont - sur mineur(e)s</i>	20	-9,09%	37,74	33	-13,16%	62,26	53	-11,67%
<i>dont - autres atteintes sexuelles</i>	52	-5,45%	62,65	31	-8,82%	37,35	83	-6,74%
* Infractions contre la famille et l'enfant	240	-7,34%	50,10	239	14,35%	49,90	479	2,35%
<i>dont - violences, mauvais traitements, abandons</i>	40	29,03%	27,40	106	29,27%	72,60	146	29,20%
AUTRES INFRACTIONS (dont Stupéfiants)	1 461	-17,69%	28,91	3 593	-2,71%	71,09	5 054	-7,57%
* Infractions à la législation sur les stupéfiants	259	-21,04%	29,30	625	-11,47%	70,70	884	-14,51%
<i>dont - trafic ou revente sans usage</i>	9	-25,00%	34,62	17	-5,56%	65,38	26	-13,33%
<i>- usage - revente</i>	69	32,69%	48,25	74	27,59%	51,75	143	30,00%
<i>- consommation</i>	135	-21,51%	21,84	483	-18,27%	78,16	618	-19,00%
* Délits à la police des étrangers	107	0,94%	37,68	177	70,19%	62,32	284	35,24%
<i>dont - infractions aux conditions d'entrée et de séjour</i>	98	8,89%	36,03	174	74,00%	63,97	272	43,16%
<i>- aide à l'entrée, à la circulation et au séjour</i>	4	-71,43%	57,14	3	-25,00%	42,86	7	-61,11%
* Destructions, dégradations	587	-17,90%	22,70	1 999	-3,85%	77,30	2 586	-7,44%
<i>dont - attentats par explosifs</i>	0	-100,00%	-	0	-	-	0	-100,00%
<i>- incendies volontaires</i>	126	40,00%	28,97	309	-8,31%	71,03	435	1,87%
<i>- autres destructions et dégradations de biens publics</i>	149	-15,82%	42,21	204	13,33%	57,79	353	-1,12%
<i>- destructions et dégradations de véhicules privés</i>	171	-20,47%	14,90	977	-2,79%	85,10	1 148	-5,90%
<i>- autres destructions et dégradations de biens privés</i>	141	-39,22%	21,69	509	-8,62%	78,31	650	-17,62%
* Délits divers	508	-18,85%	39,08	792	-1,49%	60,92	1 300	-9,09%
<i>dont - faux documents (identité, circulation et autres)</i>	23	-28,13%	47,92	25	0,00%	52,08	48	-15,79%
<i>- outrages à dépositaires de l'autorité</i>	54	-20,59%	26,60	149	-20,74%	73,40	203	-20,70%
<i>- violences à dépositaires de l'autorité</i>	25	-21,88%	15,92	132	-11,41%	84,08	157	-13,26%
<i>- port ou détention d'armes prohibées</i>	44	-27,87%	22,00	156	5,41%	78,00	200	-4,31%
<i>- pêche, chasse et atteintes à l'environnement</i>	23	35,29%	92,00	2	0,00%	8,00	25	31,58%
<i>- autres délits divers non spécifiés</i>	307	-22,67%	49,68	311	12,27%	50,32	618	-8,31%

Infractions constatées dans les circonscriptions de :	VALENCE	MONTELMAR	ROMANS-
			SUR -ISÈRE
1 Règlements de compte entre malfaiteurs.....	0	0	0
2 Homicides pour voler et à l'occasion de vols.....	0	0	0
3 Homicides pour d'autres motifs.....	1	0	0
4 Tentatives d'homicides pour voler et à l'occasion de vols.....	0	0	0
5 Tentatives d'homicides pour d'autres motifs.....	5	0	1
6 Coups et blessures volontaires suivis de mort.....	0	0	0
7 Autres coups et blessures volontaires criminels ou correctionnels.....	465	170	171
8 Prises d'otages à l'occasion de vols.....	0	0	0
9 Prises d'otages dans un autre but.....	0	0	0
10 Séquestrations.....	7	1	0
11 Menaces ou chantages pour extorsion de fonds.....	16	6	8
12 Menaces ou chantages dans un autre but.....	280	61	86
13 Atteintes à la dignité et à la personnalité.....	50	17	11
14 Violations de domicile.....	14	6	4
15 Vols à main armée contre des établissements financiers.....	1	0	0
16 Vols à main armée contre des établissements industriels ou commerciaux.....	12	7	4
17 Vols à main armée contre des entreprises de transports de fonds.....	0	0	0
18 Vols à main armée contre des particuliers à leur domicile.....	0	2	1
19 Autres vols à main armée.....	10	1	0
20 Vols avec armes blanches contre des établissements financiers, commerciaux ou industriels.....	2	0	3
21 Vols avec armes blanches contre des particuliers à leur domicile.....	0	1	0
22 Autres vols avec armes blanches.....	18	5	4
23 Vols violents sans arme contre des établissements financiers, commerciaux ou industriels.....	1	1	0
24 Vols violents sans arme contre des particuliers à leur domicile.....	0	7	1
25 Vols violents sans arme contre des femmes sur voie publique ou autre lieu public.....	114	27	53
26 Vols violents sans arme contre d'autres victimes.....	127	62	122
27 Cambriolages de locaux d'habitation principale.....	388	263	186
28 Cambriolages de résidences secondaires.....	0	4	5
29 Cambriolages de locaux industriels, commerciaux ou financiers.....	208	124	101
30 Cambriolages d'autres lieux.....	158	68	55
31 Vols avec entrée par ruse en tous lieux.....	19	14	2
32 Vols à la tire.....	34	10	8
33 Vols à l'étagère.....	170	46	35
34 Vols de véhicules de transport avec fret.....	0	0	0
35 Vols d'automobiles.....	316	227	136
36 Vols de véhicules motorisés à 2 roues.....	224	82	130
37 Vols à la roulotte.....	586	266	339
38 Vols d'accessoires sur véhicules à moteur immatriculés.....	333	143	94
39 Vols simples sur chantier.....	22	13	1
40 Vols simples sur exploitations agricoles.....	0	0	0
41 Autres vols simples contre des établissements publics ou privés.....	165	41	65
42 Autres vols simples contre des particuliers dans des locaux privés.....	525	154	108
43 Autres vols simples contre des particuliers dans des locaux ou lieux publics.....	531	232	146
44 Recels.....	68	39	24
45 Proxénétisme.....	1	1	0
46 Viols sur des majeur(e)s.....	16	7	5
47 Viols sur des mineur(e)s.....	4	3	1
48 Harcèlements sexuels et autres agressions sexuelles contre des majeur(e)s.....	7	7	9
49 Harcèlements sexuels et autres agressions sexuelles contre des mineur(e)s.....	19	6	8
50 Atteintes sexuelles.....	23	5	3
51 Homicides commis d'enfants de moins de 15 ans.....	0	0	0
52 Violences, mauvais traitements et abandons d'enfants.....	97	4	5
53 Délits au sujet de la garde des mineurs.....	43	32	21
54 Non versement de pension alimentaire.....	22	11	4
55 Trafic et revente sans usage de stupéfiants.....	6	3	2
56 Usage - revente de stupéfiants.....	21	1	30
57 Usage de stupéfiants.....	253	77	144
58 Autres infractions à la législation sur les stupéfiants.....	48	2	1
59 Délits de débits de boissons et infractions à la réglementation sur l'alcool et le tabac.....	0	0	1
60 Fraudes alimentaires et infractions à l'hygiène.....	1	1	1
61 Autres délits contre la santé publique et la réglementation des professions médicales.....	1	0	0
62 Incendies volontaires de biens publics.....	22	7	7
63 Incendies volontaires de biens privés.....	158	31	84
64 Attentats à l'explosif contre des biens publics.....	0	0	0
65 Attentats à l'explosif contre des biens privés.....	0	0	0
66 Autres destructions et dégradations de biens publics.....	132	23	49
67 Autres destructions et dégradations de biens privés.....	337	52	120
68 Destructions et dégradations de véhicules privés.....	556	249	172
69 Infractions aux conditions générales d'entrée et de séjour des étrangers.....	125	14	35
70 Aide à l'entrée, à la circulation et au séjour des étrangers.....	2	0	1
71 Autres infractions à la police des étrangers.....	0	0	0
72 Outrages à dépositaires de l'autorité.....	64	33	52
73 Violences à dépositaires de l'autorité.....	86	22	24
74 Port ou détention d'armes prohibées.....	81	27	45
75 Atteintes aux intérêts fondamentaux de la Nation.....	0	0	0
76 Délits des courses et des jeux.....	0	0	0
77 Délits interdiction de séjour et de paraître.....	0	1	0
78 Destructions, cruautés et autres délits envers les animaux.....	4	5	2
79 Atteintes à l'environnement.....	0	2	0
80 Chasse et pêche.....	0	0	0
81 Faux documents d'identité.....	2	3	0
82 Faux documents concernant la circulation des véhicules.....	6	1	2
83 Autres faux documents administratifs.....	3	6	1
84 Faux en écriture publique et authentique.....	4	0	2
85 Autres faux en écriture.....	28	6	2
86 Fausse monnaie.....	16	1	2
87 Contrefaçons et fraudes industrielles et commerciales.....	7	2	2
88 Contrefaçons littéraires et artistiques.....	0	0	0
89 Falsifications et usages de chèques volés.....	218	130	66
90 Falsifications et usages de cartes de crédit.....	94	123	157
91 Escroqueries et abus de confiance.....	592	202	70
92 Infractions à la législation sur les chèques.....	7	3	5
93 Travail clandestin.....	12	4	3
94 Emploi d'étranger sans titre de travail.....	0	0	0
95 Marchandage - prêt de main d'oeuvre.....	1	0	0
96 Index non utilisé.....	0	0	0
97 Index non utilisé.....	0	0	0
98 Banqueroutes, abus de biens sociaux et autres délits de société.....	4	0	0
99 Index non utilisé.....	0	0	0
100 Index non utilisé.....	0	0	0
101 Prix illicites, publicité fausse et infractions aux règles de la concurrence.....	0	0	0
102 Achats et ventes sans facture.....	0	0	0
103 Infractions à l'exercice d'une profession réglementée.....	0	0	0
104 Infractions au droit de l'urbanisme et de la construction.....	0	2	0
105 Fraudes fiscales.....	0	0	0
106 Autres délits économiques et financiers.....	0	1	1
107 Autres délits.....	199	65	44
Total des infractions	8 192	3 275	3 087

Infractions constatées dans les compagnies de gendarmerie de :	DIE	MONTÉLIMAR	NYONS	ROMANS-SUR-ISÈRE	VALENCE
1 Règlements de compte entre malfaiteurs.....	0	0	0	1	0
2 Homicides pour voler et à l'occasion de vols.....	0	0	0	0	0
3 Homicides pour d'autres motifs.....	0	0	0	0	0
4 Tentatives d'homicides pour voler et à l'occasion de vols.....	0	0	0	0	0
5 Tentatives d'homicides pour d'autres motifs.....	0	0	0	2	0
6 Coups et blessures volontaires suivis de mort.....	0	0	0	0	0
7 Autres coups et blessures volontaires criminels ou correctionnels.....	65	60	144	174	85
8 Prises d'otages à l'occasion de vols.....	0	0	0	0	0
9 Prises d'otages dans un autre but.....	0	0	0	0	0
10 Séquestrations.....	2	0	1	5	0
11 Menaces ou chantages pour extorsion de fonds.....	3	5	3	8	2
12 Menaces ou chantages dans un autre but.....	30	29	38	54	20
13 Atteintes à la dignité et à la personnalité.....	17	17	15	44	3
14 Violations de domicile.....	9	6	4	8	4
15 Vols à main armée contre des établissements financiers.....	0	0	0	1	0
16 Vols à main armée contre des établissements industriels ou commerciaux.....	0	2	4	6	0
17 Vols à main armée contre des entreprises de transports de fonds.....	0	0	0	0	0
18 Vols à main armée contre des particuliers à leur domicile.....	1	1	1	0	1
19 Autres vols à main armée.....	0	0	4	2	1
20 Vols avec armes blanches contre des établissements financiers, commerciaux ou industriels.....	0	0	0	2	1
21 Vols avec armes blanches contre des particuliers à leur domicile.....	1	0	0	1	0
22 Autres vols avec armes blanches.....	1	0	4	5	0
23 Vols violents sans arme contre des établissements financiers, commerciaux ou industriels.....	1	0	1	1	1
24 Vols violents sans arme contre des particuliers à leur domicile.....	2	0	1	1	0
25 Vols violents sans arme contre des femmes sur voie publique ou autre lieu public.....	3	4	5	4	2
26 Vols violents sans arme contre d'autres victimes.....	2	8	3	14	3
27 Cambriolages de locaux d'habitation principale.....	55	69	303	384	201
28 Cambriolages de résidences secondaires.....	22	41	30	44	8
29 Cambriolages de locaux industriels, commerciaux ou financiers.....	53	54	97	182	125
30 Cambriolages d'autres lieux.....	36	26	61	75	80
31 Vols avec entrée par ruse en tous lieux.....	1	4	6	10	18
32 Vols à la tire.....	32	33	51	64	76
33 Vols à l'étalage.....	13	8	16	29	26
34 Vols de véhicules de transport avec fret.....	0	0	0	0	2
35 Vols d'automobiles.....	71	48	194	481	170
36 Vols de véhicules motorisés à 2 roues.....	24	11	40	90	45
37 Vols à la roulotte.....	159	204	365	731	349
38 Vols d'accessoires sur véhicules à moteur immatriculés.....	48	40	96	192	98
39 Vols simples sur chantier.....	12	9	33	61	21
40 Vols simples sur exploitations agricoles.....	5	18	10	27	22
41 Autres vols simples contre des établissements publics ou privés.....	52	30	47	108	48
42 Autres vols simples contre des particuliers dans des locaux privés.....	168	145	204	296	108
43 Autres vols simples contre des particuliers dans des locaux ou lieux publics.....	133	111	133	259	90
44 Recels.....	9	8	15	69	33
45 Proxénétisme.....	0	0	0	0	0
46 Viols sur des majeur(e)s.....	3	1	3	4	4
47 Viols sur des mineur(e)s.....	3	2	4	9	2
48 Harcèlements sexuels et autres agressions sexuelles contre des majeur(e)s.....	0	0	3	4	1
49 Harcèlements sexuels et autres agressions sexuelles contre des mineur(e)s.....	1	2	4	11	2
50 Atteintes sexuelles.....	7	3	11	22	9
51 Homicides commis d'enfants de moins de 15 ans.....	0	0	0	0	0
52 Violences, mauvais traitements et abandons d'enfants.....	8	1	16	13	2
53 Délits au sujet de la garde des mineurs.....	14	24	27	70	15
54 Non versement de pension alimentaire.....	3	5	17	20	5
55 Trafic et revente sans usage de stupéfiants.....	1	1	0	4	3
56 Usage - revente de stupéfiants.....	17	14	6	27	5
57 Usage de stupéfiants.....	24	29	21	45	10
58 Autres infractions à la législation sur les stupéfiants.....	4	9	11	11	4
59 Délits de débits de boissons et infractions à la réglementation sur l'alcool et le tabac.....	0	1	3	2	2
60 Fraudes alimentaires et infractions à l'hygiène.....	0	0	2	0	0
61 Autres délits contre la santé publique et la réglementation des professions médicales.....	0	1	0	0	0
62 Incendies volontaires de biens publics.....	1	1	2	13	4
63 Incendies volontaires de biens privés.....	10	9	25	51	10
64 Attentats à l'explosif contre des biens publics.....	0	0	0	0	0
65 Attentats à l'explosif contre des biens privés.....	0	0	0	0	0
66 Autres destructions et dégradations de biens publics.....	15	31	30	51	21
67 Autres destructions et dégradations de biens privés.....	14	34	41	35	17
68 Destructions et dégradations de véhicules privés.....	15	17	39	73	26
69 Infractions aux conditions générales d'entrée et de séjour des étrangers.....	6	2	17	19	14
70 Aide à l'entrée, à la circulation et au séjour des étrangers.....	0	0	1	0	1
71 Autres infractions à la police des étrangers.....	0	0	4	0	1
72 Outrages à dépositaires de l'autorité.....	13	8	13	17	2
73 Violences à dépositaires de l'autorité.....	4	5	2	9	4
74 Port ou détention d'armes prohibées.....	3	5	10	18	8
75 Atteintes aux intérêts fondamentaux de la Nation.....	0	1	0	2	1
76 Délits des courses et des jeux.....	0	0	2	0	0
77 Délits interdiction de séjour et de paraître.....	0	0	0	0	0
78 Destructions, cruautés et autres délits envers les animaux.....	3	5	3	3	1
79 Atteintes à l'environnement.....	2	2	5	11	3
80 Chasse et pêche.....	0	0	0	0	0
81 Faux documents d'identité.....	1	0	1	2	0
82 Faux documents concernant la circulation des véhicules.....	1	1	2	2	1
83 Autres faux documents administratifs.....	0	2	2	3	0
84 Faux en écriture publique et authentique.....	0	3	2	5	1
85 Autres faux en écriture.....	3	2	2	3	6
86 Fausse monnaie.....	0	1	1	2	4
87 Contrefaçons et fraudes industrielles et commerciales.....	1	2	0	9	0
88 Contrefaçons littéraires et artistiques.....	1	0	0	0	0
89 Falsifications et usages de chèques volés.....	5	3	31	88	17
90 Falsifications et usages de cartes de crédit.....	20	11	9	57	9
91 Escroqueries et abus de confiance.....	139	109	121	300	129
92 Infractions à la législation sur les chèques.....	3	0	11	16	6
93 Travail clandestin.....	4	6	9	8	5
94 Emploi d'étranger sans titre de travail.....	1	0	3	0	2
95 Marchandage - prêt de main d'oeuvre.....	0	0	0	0	0
96 Index non utilisé.....	0	0	0	0	0
97 Index non utilisé.....	0	0	0	0	0
98 Banqueroutes, abus de biens sociaux et autres délits de société.....	0	1	4	3	1
99 Index non utilisé.....	0	0	0	0	0
100 Index non utilisé.....	0	0	0	0	0
101 Prix illicites, publicité fautive et infractions aux règles de la concurrence.....	0	0	0	1	0
102 Achats et ventes sans facture.....	0	0	0	3	1
103 Infractions à l'exercice d'une profession réglementée.....	0	1	1	3	0
104 Infractions au droit de l'urbanisme et de la construction.....	1	4	7	5	1
105 Fraudes fiscales.....	0	0	0	0	0
106 Autres délits économiques et financiers.....	1	0	4	0	2
107 Autres délits.....	56	37	76	76	52
Total des infractions	1 438	1 387	2 537	4 565	2 057

DÉPARTEMENT DE L'ISÈRE (38)

Données départementales année 2009 faits constatés (services de police et unités de gendarmerie)	Gendarmerie nationale			Police nationale			Total	
	nombre	variation	part dans le total	nombre	variation	part dans le total	nombre	variation
TOTAL DES INFRACTIONS	35 254	-2,03%	53,94	30 098	0,45%	46,06	65 352	-0,90%
<i>Délinquance de voie publique</i>	17 807	3,57%	55,62	14 211	-2,50%	44,38	32 018	0,78%
<i>Infractions révélées par l'action des services</i>	1 741	-9,75%	40,26	2 583	-8,53%	59,74	4 324	-9,03%
<i>Atteintes volontaires à l'intégrité physique</i>	3 134	1,13%	43,64	4 048	-0,02%	56,36	7 182	0,48%
<i>Atteintes aux biens</i>	25 818	1,25%	55,73	20 505	-0,31%	44,27	46 323	0,55%
VOLS (y compris recels)	23 798	1,57%	59,59	16 140	2,55%	40,41	39 938	1,96%
* Vols à main armée	83	38,33%	51,23	79	64,58%	48,77	162	50,00%
* Autres vols avec violences	279	10,71%	22,59	956	-5,63%	77,41	1 235	-2,37%
* Cambriolages	5 496	15,80%	65,10	2 947	0,82%	34,90	8 443	10,09%
<i>dont - résidences principales</i>	2 892	27,01%	69,05	1 296	-3,64%	30,95	4 188	15,63%
<i>- résidences secondaires</i>	246	-1,20%	98,01	5	0,00%	1,99	251	-1,18%
<i>- locaux industriels, commerciaux ou financiers</i>	1 451	-0,75%	70,99	593	-7,20%	29,01	2 044	-2,71%
* Vols avec entrée par ruse	32	-53,62%	38,10	52	-26,76%	61,90	84	-40,00%
* Vols d'automobiles et de véhicules de transport avec fret	2 697	1,89%	66,99	1 329	9,65%	33,01	4 026	4,33%
* Vols de véhicules motorisés à deux roues	585	-7,44%	44,59	727	17,45%	55,41	1 312	4,88%
* Vols à la roulotte	4 496	1,10%	64,48	2 477	-4,14%	35,52	6 973	-0,82%
* Vols d'accessoires sur véhicules immatriculés	1 836	6,19%	50,92	1 770	17,22%	49,08	3 606	11,33%
* Autres vols simples	7 913	-5,65%	58,84	5 536	0,54%	41,16	13 449	-3,20%
<i>dont - vols au préjudice des particuliers</i>	6 502	-5,07%	60,83	4 187	-4,43%	39,17	10 689	-4,82%
<i>dont - vols à la tire</i>	592	-6,03%	55,33	478	32,04%	44,67	1 070	7,86%
<i>dont - vols au préjudice d'établissements publics ou privés</i>	785	-11,20%	59,56	533	-6,00%	40,44	1 318	-9,17%
<i>dont - vols à l'étalage</i>	288	6,27%	28,26	731	55,20%	71,74	1 019	37,33%
* Recels	381	-17,53%	58,80	267	5,53%	41,20	648	-9,37%
ESCROQUERIES ET INFRACTIONS ÉCONOMIQUES ET FINANCIÈRES	2 901	-13,43%	54,14	2 457	12,71%	45,86	5 358	-3,13%
* Escroqueries, faux et contrefaçons	2 666	-10,69%	53,28	2 338	16,67%	46,72	5 004	0,30%
<i>dont - escroqueries et abus de confiance</i>	1 906	2,09%	69,51	836	-6,07%	30,49	2 742	-0,54%
<i>- falsifications et usages de chèques volés</i>	382	-31,42%	31,21	842	50,09%	68,79	1 224	9,48%
<i>- falsifications et usages de cartes de crédit</i>	270	-35,41%	32,65	557	23,23%	67,35	827	-4,94%
<i>- faux en écriture (publique, authentique et autres)</i>	71	-18,39%	47,02	80	23,08%	52,98	151	-0,66%
<i>- contrefaçons et fraudes (sauf fiscales)</i>	20	-31,03%	86,96	3	-76,92%	13,04	23	-45,24%
* Délinquance économique et financière	135	-17,18%	58,44	96	-43,20%	41,56	231	-30,42%
<i>dont - travail clandestin</i>	60	-15,49%	58,82	42	-43,24%	41,18	102	-29,66%
<i>- emploi d'étranger sans titre de travail</i>	5	-70,59%	17,86	23	-50,00%	82,14	28	-55,56%
* Infractions à la législation sur les chèques sauf chèques volés	100	-50,74%	81,30	23	228,57%	18,70	123	-41,43%
CRIMES ET DÉLITS CONTRE LES PERSONNES	4 050	-2,69%	54,56	3 373	1,69%	45,44	7 423	-0,75%
* Homicides	12	-57,14%	44,44	15	25,00%	55,56	27	-32,50%
<i>dont - tentatives d'homicides</i>	7	-46,15%	35,00	13	160,00%	65,00	20	11,11%
* Coups et blessures volontaires	1 739	1,52%	53,56	1 508	4,79%	46,44	3 247	3,01%
<i>dont - coups et blessures volontaires non suivis de mort</i>	1 739	1,52%	53,57	1 507	4,73%	46,43	3 246	2,98%
* Autres atteintes contre les personnes	1 377	-2,55%	57,28	1 027	-5,95%	42,72	2 404	-4,03%
<i>dont - menaces et chantages</i>	615	-0,49%	44,89	755	-11,90%	55,11	1 370	-7,12%
<i>- atteintes à la dignité et la personnalité</i>	657	176,05%	74,91	220	-64,91%	25,09	877	1,39%
* Atteintes aux moeurs	309	-12,71%	54,59	257	2,39%	45,41	566	-6,45%
<i>dont - viols</i>	104	-11,11%	60,47	68	9,68%	39,53	172	-3,91%
<i>dont - sur mineur(e)s</i>	63	-20,25%	64,29	35	16,67%	35,71	98	-10,09%
<i>dont - agressions sexuelles y compris harcèlements</i>	86	-5,49%	47,78	94	-4,08%	52,22	180	-4,76%
<i>dont - sur mineur(e)s</i>	60	-6,25%	57,14	45	-16,67%	42,86	105	-11,02%
<i>dont - autres atteintes sexuelles</i>	115	-21,23%	55,56	92	3,37%	44,44	207	-11,91%
* Infractions contre la famille et l'enfant	613	-6,27%	51,99	566	8,22%	48,01	1 179	0,17%
<i>dont - violences, mauvais traitements, abandons</i>	62	5,08%	19,44	257	23,56%	80,56	319	19,48%
AUTRES INFRACTIONS (dont Stupéfiants)	4 505	-10,65%	35,66	8 128	-6,85%	64,34	12 633	-8,24%
* Infractions à la législation sur les stupéfiants	800	-12,38%	36,50	1 392	-8,30%	63,50	2 192	-9,83%
<i>dont - trafic ou revente sans usage</i>	35	-27,08%	41,18	50	25,00%	58,82	85	-3,41%
<i>- usage - revente</i>	146	-8,18%	60,08	97	34,72%	39,92	243	5,19%
<i>- consommation</i>	581	-3,01%	31,87	1 242	-11,48%	68,13	1 823	-8,94%
* Délits à la police des étrangers	268	18,06%	54,25	226	-18,12%	45,75	494	-1,79%
<i>dont - infractions aux conditions d'entrée et de séjour</i>	255	20,28%	56,29	198	-14,29%	43,71	453	2,26%
<i>- aide à l'entrée, à la circulation et au séjour</i>	6	-25,00%	18,75	26	-27,78%	81,25	32	-27,27%
* Destructions, dégradations	2 401	-5,10%	34,14	4 632	-8,87%	65,86	7 033	-7,62%
<i>dont - attentats par explosifs</i>	0	-	-	1	0,00%	100,00	1	0,00%
<i>- incendies volontaires</i>	625	36,17%	34,80	1 171	53,07%	65,20	1 796	46,73%
<i>- autres destructions et dégradations de biens publics</i>	657	1,55%	66,77	327	-13,95%	33,23	984	-4,19%
<i>- destructions et dégradations de véhicules privés</i>	518	-28,45%	22,37	1 798	-19,30%	77,63	2 316	-21,54%
<i>- autres destructions et dégradations de biens privés</i>	601	-14,14%	31,04	1 335	-21,88%	68,96	1 936	-19,63%
* Délits divers	1 036	-24,49%	35,55	1 878	1,57%	64,45	2 914	-9,53%
<i>dont - faux documents (identité, circulation et autres)</i>	55	-21,43%	40,74	80	-17,53%	59,26	135	-19,16%
<i>- outrages à dépositaires de l'autorité</i>	219	-6,41%	38,29	353	18,06%	61,71	572	7,32%
<i>- violences à dépositaires de l'autorité</i>	125	-11,35%	29,48	299	3,10%	70,52	424	-1,62%
<i>- port ou détention d'armes prohibées</i>	131	3,97%	19,61	537	-0,92%	80,39	668	0,00%
<i>- pêche, chasse et atteintes à l'environnement</i>	24	-33,33%	96,00	1	-80,00%	4,00	25	-39,02%
<i>- autres délits divers non spécifiés</i>	438	-39,08%	42,82	585	-1,85%	57,18	1 023	-22,21%

Infractions constatées dans les circonscriptions de :	GRENOBLE	BOURGOIN- JALLIEU	VIENNE	VOIRON
	1 Règlements de compte entre malfaiteurs.....	0	0	0
2 Homicides pour voler et à l'occasion de vols.....	0	0	0	0
3 Homicides pour d'autres motifs.....	0	0	0	0
4 Tentatives d'homicides pour voler et à l'occasion de vols.....	0	0	0	0
5 Tentatives d'homicides pour d'autres motifs.....	8	0	4	0
6 Coups et blessures volontaires suivis de mort.....	1	0	0	0
7 Autres coups et blessures volontaires criminels ou correctionnels.....	1 091	179	125	111
8 Prises d'otages à l'occasion de vols.....	0	0	0	0
9 Prises d'otages dans un autre but.....	0	0	0	0
10 Séquestrations.....	10	0	4	1
11 Menaces ou chantages pour extorsion de fonds.....	72	6	13	4
12 Menaces ou chantages dans un autre but.....	492	48	88	31
13 Atteintes à la dignité et à la personnalité.....	162	7	44	7
14 Violations de domicile.....	26	7	2	0
15 Vols à main armée contre des établissements financiers.....	0	0	0	1
16 Vols à main armée contre des établissements industriels ou commerciaux.....	54	0	2	3
17 Vols à main armée contre des entreprises de transports de fonds.....	0	0	0	0
18 Vols à main armée contre des particuliers à leur domicile.....	2	0	0	0
19 Autres vols à main armée.....	8	0	4	0
20 Vols avec armes blanches contre des établissements financiers, commerciaux ou industriels.....	10	0	0	1
21 Vols avec armes blanches contre des particuliers à leur domicile.....	5	0	0	0
22 Autres vols avec armes blanches.....	102	7	3	4
23 Vols violents sans arme contre des établissements financiers, commerciaux ou industriels.....	1	0	1	0
24 Vols violents sans arme contre des particuliers à leur domicile.....	2	2	1	0
25 Vols violents sans arme contre des femmes sur voie publique ou autre lieu public.....	376	6	30	15
26 Vols violents sans arme contre d'autres victimes.....	335	13	26	15
27 Cambriolages de locaux d'habitation principale.....	1 061	99	69	67
28 Cambriolages de résidences secondaires.....	2	0	3	0
29 Cambriolages de locaux industriels, commerciaux ou financiers.....	448	67	44	34
30 Cambriolages d'autres lieux.....	915	56	54	28
31 Vols avec entrée par ruse en tous lieux.....	35	0	13	4
32 Vols à la tire.....	387	20	65	6
33 Vols à l'étalage.....	623	34	46	28
34 Vols de véhicules de transport avec fret.....	0	0	0	0
35 Vols d'automobiles.....	936	105	184	104
36 Vols de véhicules motorisés à 2 roues.....	615	46	42	24
37 Vols à la roulotte.....	2 041	111	212	113
38 Vols d'accessoires sur véhicules à moteur immatriculés.....	1 371	89	199	111
39 Vols simples sur chantier.....	72	4	4	5
40 Vols simples sur exploitations agricoles.....	0	0	0	0
41 Autres vols simples contre des établissements publics ou privés.....	428	33	36	36
42 Autres vols simples contre des particuliers dans des locaux privés.....	902	72	122	83
43 Autres vols simples contre des particuliers dans des locaux ou lieux publics.....	2 034	169	177	149
44 Recels.....	239	8	9	7
45 Proxénétisme.....	3	0	0	0
46 Viols sur des majeur(e)s.....	23	3	7	0
47 Viols sur des mineur(e)s.....	24	7	4	0
48 Harcèlements sexuels et autres agressions sexuelles contre des majeur(e)s.....	33	6	6	4
49 Harcèlements sexuels et autres agressions sexuelles contre des mineur(e)s.....	34	4	6	1
50 Atteintes sexuelles.....	52	11	10	4
51 Homicides commis d'enfants de moins de 15 ans.....	2	0	0	0
52 Violences, mauvais traitements et abandons d'enfants.....	205	6	40	6
53 Délits au sujet de la garde des mineurs.....	185	5	17	6
54 Non versement de pension alimentaire.....	67	8	11	8
55 Trafic et revente sans usage de stupéfiants.....	32	2	1	0
56 Usage - revente de stupéfiants.....	57	0	33	5
57 Usage de stupéfiants.....	944	43	105	135
58 Autres infractions à la législation sur les stupéfiants.....	3	0	0	0
59 Délits de débits de boissons et infractions à la réglementation sur l'alcool et le tabac.....	10	0	0	0
60 Fraudes alimentaires et infractions à l'hygiène.....	2	0	0	0
61 Autres délits contre la santé publique et la réglementation des professions médicales.....	0	0	0	0
62 Incendies volontaires de biens publics.....	76	0	21	1
63 Incendies volontaires de biens privés.....	940	23	91	19
64 Attentats à l'explosif contre des biens publics.....	0	0	0	0
65 Attentats à l'explosif contre des biens privés.....	1	0	0	0
66 Autres destructions et dégradations de biens publics.....	228	20	61	18
67 Autres destructions et dégradations de biens privés.....	995	81	158	101
68 Destructions et dégradations de véhicules privés.....	1 222	99	283	194
69 Infractions aux conditions générales d'entrée et de séjour des étrangers.....	150	10	15	3
70 Aide à l'entrée, à la circulation et au séjour des étrangers.....	1	0	1	2
71 Autres infractions à la police des étrangers.....	0	0	0	0
72 Outrages à dépositaires de l'autorité.....	268	24	30	31
73 Violences à dépositaires de l'autorité.....	236	16	25	22
74 Port ou détention d'armes prohibées.....	434	18	33	50
75 Atteintes aux intérêts fondamentaux de la Nation.....	0	0	0	0
76 Délits des courses et des jeux.....	1	0	1	0
77 Délits interdiction de séjour et de paraître.....	0	0	0	0
78 Destructions, cruautés et autres délits envers les animaux.....	4	0	1	4
79 Atteintes à l'environnement.....	1	0	0	0
80 Chasse et pêche.....	0	0	0	0
81 Faux documents d'identité.....	5	1	0	1
82 Faux documents concernant la circulation des véhicules.....	14	0	1	1
83 Autres faux documents administratifs.....	6	1	2	1
84 Faux en écriture publique et authentique.....	8	0	0	0
85 Autres faux en écriture.....	19	3	6	1
86 Fausse monnaie.....	17	0	1	0
87 Contrefaçons et fraudes industrielles et commerciales.....	2	1	0	0
88 Contrefaçons littéraires et artistiques.....	0	0	0	0
89 Falsifications et usages de chèques volés.....	560	170	58	25
90 Falsifications et usages de cartes de crédit.....	424	46	43	44
91 Escroqueries et abus de confiance.....	518	93	125	41
92 Infractions à la législation sur les chèques.....	6	0	3	14
93 Travail clandestin.....	22	6	2	1
94 Emploi d'étranger sans titre de travail.....	10	0	0	1
95 Marchandage - prêt de main d'œuvre.....	0	0	0	0
96 Index non utilisé.....	0	0	0	0
97 Index non utilisé.....	0	0	0	0
98 Banqueroutes, abus de biens sociaux et autres délits de société.....	13	0	0	0
99 Index non utilisé.....	0	0	0	0
100 Index non utilisé.....	0	0	0	0
101 Prix illicites, publicité fautive et infractions aux règles de la concurrence.....	0	1	0	0
102 Achats et ventes sans facture.....	0	0	0	0
103 Infractions à l'exercice d'une profession réglementée.....	1	0	1	0
104 Infractions au droit de l'urbanisme et de la construction.....	0	0	0	0
105 Fraudes fiscales.....	0	1	0	0
106 Autres délits économiques et financiers.....	1	0	0	0
107 Autres délits.....	390	57	60	47
Total des infractions	23 115	1 954	2 888	1 783

Infractions constatées dans les compagnies de gendarmerie de :	BOURGOIN-	GRENOBLE	LA	LA TOUR-	MEYLAN	SAINT-	VIENNE
	JALLIEU		MURE	DU-PIN		MARCELLIN	
1 Règlements de compte entre malfaiteurs.....	0	0	0	0	0	0	0
2 Homicides pour voler et à l'occasion de vols.....	0	0	0	0	0	0	0
3 Homicides pour d'autres motifs.....	2	1	0	2	0	0	0
4 Tentatives d'homicides pour voler et à l'occasion de vols.....	0	0	0	0	0	0	0
5 Tentatives d'homicides pour d'autres motifs.....	2	1	3	0	1	0	0
6 Coups et blessures volontaires suivis de mort.....	0	0	0	0	0	0	0
7 Autres coups et blessures volontaires criminels ou correctionnels.....	312	214	158	240	259	218	335
8 Prises d'otages à l'occasion de vols.....	0	0	0	0	0	0	0
9 Prises d'otages dans un autre but.....	0	0	0	0	0	0	0
10 Séquestrations.....	3	6	4	4	1	7	4
11 Menaces ou chantages pour extorsion de fonds.....	15	13	9	19	15	21	15
12 Menaces ou chantages dans un autre but.....	70	81	45	54	111	75	69
13 Atteintes à la dignité et à la personnalité.....	103	96	63	107	123	52	110
14 Violations de domicile.....	12	8	7	9	15	13	12
15 Vols à main armée contre des établissements financiers.....	0	0	0	0	0	0	1
16 Vols à main armée contre des établissements industriels ou commerciaux.....	7	6	5	4	8	14	8
17 Vols à main armée contre des entreprises de transports de fonds.....	0	0	0	0	0	0	0
18 Vols à main armée contre des particuliers à leur domicile.....	3	3	0	0	1	1	1
19 Autres vols à main armée.....	1	2	0	1	4	4	7
20 Vols avec armes blanches contre des établissements financiers, commerciaux ou industriels.....	7	0	0	2	2	1	3
21 Vols avec armes blanches contre des particuliers à leur domicile.....	1	1	0	3	2	2	1
22 Autres vols avec armes blanches.....	3	10	1	5	17	4	4
23 Vols violents sans arme contre des établissements financiers, commerciaux ou industriels.....	0	0	1	0	2	0	0
24 Vols violents sans arme contre des particuliers à leur domicile.....	1	3	0	2	2	1	5
25 Vols violents sans arme contre des femmes sur voie publique ou autre lieu public.....	6	25	2	4	26	8	12
26 Vols violents sans arme contre d'autres victimes.....	13	29	15	6	19	15	12
27 Cambriolages de locaux d'habitation principale.....	692	306	129	354	640	327	444
28 Cambriolages de résidences secondaires.....	15	15	46	57	35	28	50
29 Cambriolages de locaux industriels, commerciaux ou financiers.....	221	151	124	171	257	209	315
30 Cambriolages d'autres lieux.....	88	149	85	119	174	114	176
31 Vols avec entrée par ruse en tous lieux.....	1	1	5	7	6	8	4
32 Vols à la tire.....	61	155	106	62	132	32	41
33 Vols à l'étalage.....	44	39	21	52	38	26	65
34 Vols de véhicules de transport avec fret.....	2	0	0	0	1	0	1
35 Vols d'automobiles.....	517	189	144	258	394	420	766
36 Vols de véhicules motorisés à 2 roues.....	89	72	27	81	119	108	89
37 Vols à la roulotte.....	520	697	256	472	914	716	851
38 Vols d'accessoires sur véhicules à moteur immatriculés.....	264	374	132	158	354	202	350
39 Vols simples sur chantier.....	43	12	29	46	51	20	51
40 Vols simples sur exploitations agricoles.....	7	0	12	11	8	19	29
41 Autres vols simples contre des établissements publics ou privés.....	117	73	67	77	184	106	135
42 Autres vols simples contre des particuliers dans des locaux privés.....	287	411	449	260	660	240	324
43 Autres vols simples contre des particuliers dans des locaux ou lieux publics.....	345	495	552	261	847	323	449
44 Recels.....	103	76	19	26	55	52	45
45 Proxénétisme.....	0	0	0	0	2	1	1
46 Viols sur des majeur(e)s.....	6	4	5	5	10	7	4
47 Viols sur des mineur(e)s.....	6	11	6	8	15	6	11
48 Harcèlements sexuels et autres agressions sexuelles contre des majeur(e)s.....	1	1	2	5	8	6	2
49 Harcèlements sexuels et autres agressions sexuelles contre des mineur(e)s.....	14	7	6	7	9	4	13
50 Atteintes sexuelles.....	24	13	12	12	18	14	22
51 Homicides commis d'enfants de moins de 15 ans.....	0	0	0	0	0	0	0
52 Violences, mauvais traitements et abandons d'enfants.....	14	10	7	7	14	4	6
53 Délits au sujet de la garde des mineurs.....	82	45	29	51	62	39	55
54 Non versement de pension alimentaire.....	13	10	10	32	27	31	31
55 Trafic et revente sans usage de stupéfiants.....	4	2	3	2	5	3	11
56 Usage - revente de stupéfiants.....	38	24	13	19	15	8	27
57 Usage de stupéfiants.....	92	83	65	109	93	54	54
58 Autres infractions à la législation sur les stupéfiants.....	8	8	4	6	3	4	5
59 Délits de délits de boissons et infractions à la réglementation sur l'alcool et le tabac.....	0	1	1	3	1	2	2
60 Fraudes alimentaires et infractions à l'hygiène.....	0	0	1	1	1	1	0
61 Autres délits contre la santé publique et la réglementation des professions médicales.....	1	0	0	1	0	0	0
62 Incendies volontaires de biens publics.....	19	11	2	9	17	6	8
63 Incendies volontaires de biens privés.....	143	72	18	69	85	43	123
64 Attentats à l'explosif contre des biens publics.....	0	0	0	0	0	0	0
65 Attentats à l'explosif contre des biens privés.....	0	0	0	0	0	0	0
66 Autres destructions et dégradations de biens publics.....	83	73	44	78	130	55	193
67 Autres destructions et dégradations de biens privés.....	96	81	68	49	104	55	142
68 Destructions et dégradations de véhicules privés.....	74	98	32	35	107	27	142
69 Infractions aux conditions générales d'entrée et de séjour des étrangers.....	31	32	16	11	37	31	47
70 Aide à l'entrée, à la circulation et au séjour des étrangers.....	0	1	0	1	1	1	1
71 Autres infractions à la police des étrangers.....	4	1	0	0	0	0	0
72 Outrages à dépositaires de l'autorité.....	49	30	31	19	32	29	24
73 Violences à dépositaires de l'autorité.....	35	19	18	6	21	17	8
74 Port ou détention d'armes prohibées.....	19	10	15	22	21	23	19
75 Atteintes aux intérêts fondamentaux de la Nation.....	0	2	1	2	3	0	1
76 Délits des courses et des jeux.....	0	0	0	0	0	0	0
77 Délits interdiction de séjour et de paraître.....	0	0	0	0	0	0	0
78 Destructions, cruautés et autres délits envers les animaux.....	3	1	0	5	5	0	3
79 Atteintes à l'environnement.....	0	4	1	6	5	2	2
80 Chasse et pêche.....	0	1	0	0	0	2	1
81 Faux documents d'identité.....	2	2	3	2	2	0	5
82 Faux documents concernant la circulation des véhicules.....	1	1	2	0	2	2	1
83 Autres faux documents administratifs.....	5	3	2	5	3	2	6
84 Faux en écriture publique et authentique.....	2	2	3	3	3	0	5
85 Autres faux en écriture.....	11	8	7	11	7	5	4
86 Fausse monnaie.....	5	2	1	1	3	1	2
87 Contrefaçons et fraudes industrielles et commerciales.....	4	1	2	0	0	6	2
88 Contrefaçons littéraires et artistiques.....	0	2	3	0	0	0	0
89 Falsifications et usages de chèques volés.....	23	86	13	62	53	52	90
90 Falsifications et usages de cartes de crédit.....	18	27	24	16	126	23	35
91 Escroqueries et abus de confiance.....	199	193	183	173	456	360	219
92 Infractions à la législation sur les chèques.....	12	7	4	8	31	9	29
93 Travail clandestin.....	6	7	9	13	3	8	8
94 Emploi d'étranger sans titre de travail.....	0	1	0	0	0	3	0
95 Marchandage - prêt de main d'oeuvre.....	0	1	0	0	1	0	0
96 Index non utilisé.....	0	0	0	0	0	0	0
97 Index non utilisé.....	0	0	0	0	0	0	0
98 Banqueroutes, abus de biens sociaux et autres délits de société.....	0	2	1	0	0	3	1
99 Index non utilisé.....	0	0	0	0	0	0	0
100 Index non utilisé.....	0	0	0	0	0	0	0
101 Prix illicites, publicité fautive et infractions aux règles de la concurrence.....	0	1	0	0	0	0	0
102 Achats et ventes sans facture.....	1	1	0	0	0	0	0
103 Infractions à l'exercice d'une profession réglementée.....	3	0	3	1	2	1	0
104 Infractions au droit de l'urbanisme et de la construction.....	1	1	7	6	4	1	2
105 Fraudes fiscales.....	0	0	0	1	0	0	0
106 Autres délits économiques et financiers.....	1	3	4	1	4	2	4
107 Autres délits.....	109	44	36	59	84	41	48
Total des infractions	5 270	4 767	3 233	3 876	7 112	4 380	6 203

DÉPARTEMENT DE LA LOIRE (42)

Données départementales année 2009 faits constatés (services de police et unités de gendarmerie)	Gendarmerie nationale			Police nationale			Total	
	nombre	variation	part dans le total	nombre	variation	part dans le total	nombre	variation
TOTAL DES INFRACTIONS	7 723	-1,35%	21,57	28 079	-0,59%	78,43	35 802	-0,75%
<i>Délinquance de voie publique</i>	3 121	2,63%	19,34	13 020	-3,74%	80,66	16 141	-2,57%
<i>Infractions révélées par l'action des services</i>	558	-16,22%	24,88	1 685	0,78%	75,12	2 243	-4,06%
<i>Atteintes volontaires à l'intégrité physique</i>	775	1,84%	19,10	3 283	21,05%	80,90	4 058	16,84%
<i>Atteintes aux biens</i>	4 763	4,11%	20,25	18 755	-3,85%	79,75	23 518	-2,34%
VOLS (y compris recels)	4 508	4,93%	24,26	14 073	-5,17%	75,74	18 581	-2,91%
* Vols à main armée	7	-50,00%	10,14	62	169,57%	89,86	69	86,49%
* Autres vols avec violences	35	94,44%	5,13	647	16,79%	94,87	682	19,23%
* Cambriolages	1 129	1,90%	27,93	2 913	7,77%	72,07	4 042	6,06%
<i>dont - résidences principales</i>	583	17,30%	28,93	1 432	9,48%	71,07	2 015	11,63%
<i>- résidences secondaires</i>	83	-10,75%	87,37	12	-33,33%	12,63	95	-14,41%
<i>- locaux industriels, commerciaux ou financiers</i>	349	8,39%	31,13	772	17,33%	68,87	1 121	14,39%
* Vols avec entrée par ruse	26	-23,53%	38,24	42	16,67%	61,76	68	-2,86%
* Vols d'automobiles et de véhicules de transport avec fret	389	3,46%	25,58	1 132	8,33%	74,42	1 521	7,04%
* Vols de véhicules motorisés à deux roues	122	-13,48%	19,30	510	14,09%	80,70	632	7,48%
* Vols à la roulotte	755	3,00%	31,83	1 617	-30,66%	68,17	2 372	-22,61%
* Vols d'accessoires sur véhicules immatriculés	289	33,18%	13,98	1 778	4,04%	86,02	2 067	7,32%
* Autres vols simples	1 685	6,04%	24,74	5 126	-9,85%	75,26	6 811	-6,38%
<i>dont - vols au préjudice des particuliers</i>	1 281	6,22%	26,34	3 583	-11,29%	73,66	4 864	-7,26%
<i>dont - vols à la tire</i>	103	-24,26%	19,40	428	-28,90%	80,60	531	-28,05%
<i>dont - vols au préjudice d'établissements publics ou privés</i>	231	10,53%	27,86	598	-18,53%	72,14	829	-12,09%
<i>dont - vols à l'étalage</i>	46	-14,81%	5,01	873	3,80%	94,99	919	2,68%
* Recels	71	7,58%	22,40	246	-19,61%	77,60	317	-14,78%
ESCROQUERIES ET INFRACTIONS ÉCONOMIQUES ET FINANCIÈRES	997	-10,58%	21,50	3 640	8,75%	78,50	4 637	3,92%
* Escroqueries, faux et contrefaçons	871	-5,43%	20,68	3 340	11,00%	79,32	4 211	7,15%
<i>dont - escroqueries et abus de confiance</i>	678	2,11%	25,02	2 032	12,02%	74,98	2 710	9,36%
<i>- falsifications et usages de chèques volés</i>	72	-34,55%	7,85	845	18,02%	92,15	917	11,02%
<i>- falsifications et usages de cartes de crédit</i>	78	-20,41%	18,35	347	-6,97%	81,65	425	-9,77%
<i>- faux en écriture (publique, authentique et autres)</i>	31	-18,42%	23,66	100	40,85%	76,34	131	20,18%
<i>- contrefaçons et fraudes (sauf fiscales)</i>	8	33,33%	61,54	5	66,67%	38,46	13	44,44%
* Délinquance économique et financière	99	-31,25%	37,36	166	-8,79%	62,64	265	-18,71%
<i>dont - travail clandestin</i>	60	13,21%	48,78	63	23,53%	51,22	123	18,27%
<i>- emploi d'étranger sans titre de travail</i>	9	-47,06%	56,25	7	-30,00%	43,75	16	-40,74%
* Infractions à la législation sur les chèques sauf chèques volés	27	-46,00%	16,77	134	-14,10%	83,23	161	-21,84%
CRIMES ET DÉLITS CONTRE LES PERSONNES	1 076	6,11%	27,23	2 875	11,78%	72,77	3 951	10,18%
* Homicides	7	75,00%	43,75	9	-59,09%	56,25	16	-38,46%
<i>dont - tentatives d'homicides</i>	4	33,33%	50,00	4	-76,47%	50,00	8	-60,00%
* Coups et blessures volontaires	460	4,07%	24,07	1 451	19,52%	75,93	1 911	15,40%
<i>dont - coups et blessures volontaires non suivis de mort</i>	460	4,07%	24,08	1 450	19,44%	75,92	1 910	15,34%
* Autres atteintes contre les personnes	279	-2,45%	25,74	805	31,11%	74,26	1 084	20,44%
<i>dont - menaces et chantages</i>	130	-16,13%	19,49	537	53,87%	80,51	667	32,34%
<i>- atteintes à la dignité et la personnalité</i>	124	-47,90%	39,49	190	167,61%	60,51	314	1,62%
* Atteintes aux moeurs	124	2,48%	30,17	287	13,89%	69,83	411	10,19%
<i>dont - viols</i>	36	9,09%	27,48	95	23,38%	72,52	131	19,09%
<i>dont - sur mineur(e)s</i>	29	31,82%	37,18	49	0,00%	62,82	78	9,86%
<i>dont - agressions sexuelles y compris harcèlements</i>	40	2,56%	25,81	115	6,48%	74,19	155	5,44%
<i>dont - sur mineur(e)s</i>	28	-3,45%	24,78	85	8,97%	75,22	113	5,61%
<i>dont - autres atteintes sexuelles</i>	48	0,00%	39,67	73	10,61%	60,33	121	6,14%
* Infractions contre la famille et l'enfant	206	27,95%	38,94	323	-31,28%	61,06	529	-16,16%
<i>dont - violences, mauvais traitements, abandons</i>	37	19,35%	24,18	116	11,54%	75,82	153	13,33%
AUTRES INFRACTIONS (dont Stupéfiants)	1 142	-18,66%	13,23	7 491	0,08%	86,77	8 633	-2,88%
* Infractions à la législation sur les stupéfiants	291	-24,02%	24,29	907	3,07%	75,71	1 198	-5,15%
<i>dont - trafic ou revente sans usage</i>	10	0,00%	38,46	16	-15,79%	61,54	26	-10,34%
<i>- usage - revente</i>	66	-33,33%	47,83	72	-26,53%	52,17	138	-29,95%
<i>- consommation</i>	154	-25,60%	16,49	780	8,48%	83,51	934	0,86%
* Délits à la police des étrangers	77	-6,10%	28,73	191	8,52%	71,27	268	3,88%
<i>dont - infractions aux conditions d'entrée et de séjour</i>	72	10,77%	32,88	147	2,08%	67,12	219	4,78%
<i>- aide à l'entrée, à la circulation et au séjour</i>	5	-70,59%	25,00	15	-6,25%	75,00	20	-39,39%
* Destructions, dégradations	326	-5,51%	6,20	4 928	-0,87%	93,80	5 254	-1,17%
<i>dont - attentats par explosifs</i>	0	-	-	0	-	-	0	-
<i>- incendies volontaires</i>	26	-35,00%	2,58	983	15,51%	97,42	1 009	13,24%
<i>- autres destructions et dégradations de biens publics</i>	138	-4,83%	33,41	275	-16,16%	66,59	413	-12,68%
<i>- destructions et dégradations de véhicules privés</i>	47	-14,55%	1,98	2 327	-4,75%	98,02	2 374	-4,96%
<i>- autres destructions et dégradations de biens privés</i>	115	9,52%	7,89	1 343	-0,44%	92,11	1 458	0,28%
* Délits divers	448	-24,58%	23,42	1 465	0,48%	76,58	1 913	-6,77%
<i>dont - faux documents (identité, circulation et autres)</i>	18	-43,75%	22,22	63	-4,55%	77,78	81	-17,35%
<i>- outrages à dépositaires de l'autorité</i>	40	-33,33%	11,76	300	22,95%	88,24	340	11,84%
<i>- violences à dépositaires de l'autorité</i>	20	-13,04%	7,84	235	-8,56%	92,16	255	-8,93%
<i>- port ou détention d'armes prohibées</i>	23	43,75%	10,85	189	8,62%	89,15	212	11,58%
<i>- pêche, chasse et atteintes à l'environnement</i>	8	-33,33%	50,00	8	166,67%	50,00	16	6,67%
<i>- autres délits divers non spécifiés</i>	325	-25,63%	33,85	635	-7,16%	66,15	960	-14,36%

Infractions constatées dans les circonscriptions de :	SAINT-ÉTIENNE	ONDAINE	MONTBRISON	ROANNE	GIER
1 Règlements de compte entre malfaiteurs.....	0	0	0	0	0
2 Homicides pour voler et à l'occasion de vols.....	0	0	0	0	0
3 Homicides pour d'autres motifs.....	2	1	0	1	0
4 Tentatives d'homicides pour voler et à l'occasion de vols.....	0	0	0	0	0
5 Tentatives d'homicides pour d'autres motifs.....	4	0	0	0	0
6 Coups et blessures volontaires suivis de mort.....	0	0	0	0	0
7 Autres coups et blessures volontaires criminels ou correctionnels.....	801	189	50	194	213
8 Prises d'otages à l'occasion de vols.....	0	0	0	0	0
9 Prises d'otages dans un autre but.....	0	0	0	0	0
10 Séquestrations.....	6	0	1	1	6
11 Menaces ou chantages pour extorsion de fonds.....	49	6	1	4	14
12 Menaces ou chantages dans un autre but.....	219	53	30	97	64
13 Atteintes à la dignité et à la personnalité.....	105	26	9	30	19
14 Violations de domicile.....	35	8	5	11	3
15 Vols à main armée contre des établissements financiers.....	0	0	0	0	0
16 Vols à main armée contre des établissements industriels ou commerciaux.....	25	7	0	1	7
17 Vols à main armée contre des entreprises de transports de fonds.....	0	0	0	0	0
18 Vols à main armée contre des particuliers à leur domicile.....	1	0	0	0	2
19 Autres vols à main armée.....	5	1	1	1	1
20 Vols avec armes blanches contre des établissements financiers, commerciaux ou industriels.....	10	2	0	0	2
21 Vols avec armes blanches contre des particuliers à leur domicile.....	1	0	0	0	0
22 Autres vols avec armes blanches.....	17	4	1	1	3
23 Vols violents sans arme contre des établissements financiers, commerciaux ou industriels.....	8	3	1	0	0
24 Vols violents sans arme contre des particuliers à leur domicile.....	4	1	0	1	0
25 Vols violents sans arme contre des femmes sur voie publique ou autre lieu public.....	183	12	3	18	29
26 Vols violents sans arme contre d'autres victimes.....	8	14	8	31	33
27 Cambriolages de locaux d'habitation principale.....	795	150	24	210	250
28 Cambriolages de résidences secondaires.....	0	2	1	9	0
29 Cambriolages de locaux industriels, commerciaux ou financiers.....	462	75	41	61	133
30 Cambriolages d'autres lieux.....	378	100	12	98	109
31 Vols avec entrée par ruse en tous lieux.....	18	5	2	11	6
32 Vols à la tire.....	281	74	12	5	56
33 Vols à l'étalage.....	580	52	17	165	59
34 Vols de véhicules de transport avec fret.....	0	0	0	0	0
35 Vols d'automobiles.....	641	140	29	101	216
36 Vols de véhicules motorisés à 2 roues.....	212	61	29	139	78
37 Vols à la roulotte.....	1 114	116	49	130	208
38 Vols d'accessoires sur véhicules à moteur immatriculés.....	998	212	25	134	409
39 Vols simples sur chantier.....	34	13	6	9	8
40 Vols simples sur exploitations agricoles.....	0	1	0	1	0
41 Autres vols simples contre des établissements publics ou privés.....	347	42	19	111	78
42 Autres vols simples contre des particuliers dans des locaux privés.....	367	81	41	187	280
43 Autres vols simples contre des particuliers dans des locaux ou lieux publics.....	1 334	158	134	362	211
44 Recels.....	134	15	6	59	25
45 Proxénétisme.....	2	1	0	1	0
46 Vols sur des majeur(e)s.....	37	1	1	4	3
47 Vols sur des mineur(e)s.....	24	10	1	7	7
48 Harcèlements sexuels et autres agressions sexuelles contre des majeur(e)s.....	18	3	2	5	2
49 Harcèlements sexuels et autres agressions sexuelles contre des mineur(e)s.....	38	11	4	14	18
50 Atteintes sexuelles.....	42	9	1	9	11
51 Homicides commis d'enfants de moins de 15 ans.....	0	0	0	0	0
52 Violences, mauvais traitements et abandons d'enfants.....	57	12	3	25	19
53 Délits au sujet de la garde des mineurs.....	42	13	8	27	25
54 Non versement de pension alimentaire.....	35	10	6	23	18
55 Trafic et revente sans usage de stupéfiants.....	7	2	0	4	0
56 Usage - revente de stupéfiants.....	40	4	0	27	1
57 Usage de stupéfiants.....	452	89	28	136	75
58 Autres infractions à la législation sur les stupéfiants.....	14	1	19	3	2
59 Délits de délits de boissons et infractions à la réglementation sur l'alcool et le tabac.....	1	1	2	2	0
60 Fraudes alimentaires et infractions à l'hygiène.....	5	0	0	0	1
61 Autres délits contre la santé publique et la réglementation des professions médicales.....	0	0	0	0	0
62 Incendies volontaires de biens publics.....	10	25	2	13	0
63 Incendies volontaires de biens privés.....	503	270	9	38	113
64 Attentats à l'explosif contre des biens publics.....	0	0	0	0	0
65 Attentats à l'explosif contre des biens privés.....	0	0	0	0	0
66 Autres destructions et dégradations de biens publics.....	145	53	11	40	26
67 Autres destructions et dégradations de biens privés.....	788	98	34	140	283
68 Destructions et dégradations de véhicules privés.....	1 410	188	55	241	430
69 Infractions aux conditions générales d'entrée et de séjour des étrangers.....	114	5	2	8	5
70 Aide à l'entrée, à la circulation et au séjour des étrangers.....	0	0	0	0	0
71 Autres infractions à la police des étrangers.....	25	1	0	2	0
72 Outrages à dépositaires de l'autorité.....	172	40	5	42	41
73 Violences à dépositaires de l'autorité.....	145	29	8	32	20
74 Port ou détention d'armes prohibées.....	101	14	13	41	17
75 Atteintes aux intérêts fondamentaux de la Nation.....	0	0	0	0	1
76 Délits des courses et des jeux.....	0	0	0	0	0
77 Délits d'interdiction de séjour et de paraître.....	0	0	0	1	0
78 Destructions, cruautés et autres délits envers les animaux.....	13	0	0	3	5
79 Atteintes à l'environnement.....	2	1	1	2	1
80 Chasse et pêche.....	0	0	0	1	0
81 Faux documents d'identité.....	2	0	0	0	1
82 Faux documents concernant la circulation des véhicules.....	6	1	2	0	1
83 Autres faux documents administratifs.....	4	7	0	2	1
84 Faux en écriture publique et authentique.....	0	0	0	0	0
85 Autres faux en écriture.....	40	6	5	14	2
86 Fausse monnaie.....	7	2	0	1	1
87 Contrefaçons et fraudes industrielles et commerciales.....	5	0	0	0	0
88 Contrefaçons littéraires et artistiques.....	0	0	0	0	0
89 Falsifications et usages de chèques volés.....	504	37	50	163	91
90 Falsifications et usages de cartes de crédit.....	150	46	14	85	50
91 Escroqueries et abus de confiance.....	1 200	233	81	206	305
92 Infractions à la législation sur les chèques.....	84	12	6	18	14
93 Travail clandestin.....	44	6	1	4	2
94 Emploi d'étranger sans titre de travail.....	2	0	1	0	0
95 Marchandage - prêt de main d'oeuvre.....	0	0	0	0	0
96 Index non utilisé.....	0	0	0	0	0
97 Index non utilisé.....	0	0	0	0	0
98 Banqueroutes, abus de biens sociaux et autres délits de société.....	9	1	0	0	2
99 Index non utilisé.....	0	0	0	0	0
100 Index non utilisé.....	0	0	0	0	0
101 Prix illicites, publicité fausse et infractions aux règles de la concurrence.....	2	0	0	0	0
102 Achats et ventes sans facture.....	0	0	0	0	0
103 Infractions à l'exercice d'une profession réglementée.....	3	0	0	0	0
104 Infractions au droit de l'urbanisme et de la construction.....	5	0	0	0	1
105 Fraudes fiscales.....	0	0	0	0	3
106 Autres délits économiques et financiers.....	57	5	0	0	0
107 Autres délits.....	371	58	27	69	97
Total des infractions	16 156	2 929	959	3 636	4 217

Infractions constatées dans les compagnies de gendarmerie de :	MONTBRISON	ROANNE	SAINT-ÉTIENNE
1 Règlements de compte entre malfaiteurs.....	0	0	0
2 Homicides pour voler et à l'occasion de vols.....	0	0	0
3 Homicides pour d'autres motifs.....	1	1	1
4 Tentatives d'homicides pour voler et à l'occasion de vols.....	0	0	0
5 Tentatives d'homicides pour d'autres motifs.....	4	0	0
6 Coups et blessures volontaires suivis de mort.....	0	0	0
7 Autres coups et blessures volontaires criminels ou correctionnels.....	302	88	70
8 Prises d'otages à l'occasion de vols.....	0	0	0
9 Prises d'otages dans un autre but.....	0	0	0
10 Séquestrations.....	2	1	0
11 Menaces ou chantages pour extorsion de fonds.....	5	2	1
12 Menaces ou chantages dans un autre but.....	87	24	10
13 Atteintes à la dignité et à la personnalité.....	78	22	23
14 Violations de domicile.....	10	3	9
15 Vols à main armée contre des établissements financiers.....	0	0	0
16 Vols à main armée contre des établissements industriels ou commerciaux.....	1	0	3
17 Vols à main armée contre des entreprises de transports de fonds.....	0	0	0
18 Vols à main armée contre des particuliers à leur domicile.....	2	1	0
19 Autres vols à main armée.....	0	0	0
20 Vols avec armes blanches contre des établissements financiers, commerciaux ou industriels.....	0	0	1
21 Vols avec armes blanches contre des particuliers à leur domicile.....	0	0	0
22 Autres vols avec armes blanches.....	4	1	1
23 Vols violents sans arme contre des établissements financiers, commerciaux ou industriels.....	3	0	0
24 Vols violents sans arme contre des particuliers à leur domicile.....	2	2	1
25 Vols violents sans arme contre des femmes sur voie publique ou autre lieu public.....	6	0	3
26 Vols violents sans arme contre d'autres victimes.....	7	1	3
27 Cambriolages de locaux d'habitation principale.....	258	157	168
28 Cambriolages de résidences secondaires.....	36	21	26
29 Cambriolages de locaux industriels, commerciaux ou financiers.....	185	69	95
30 Cambriolages d'autres lieux.....	66	28	20
31 Vols avec entrée par ruse en tous lieux.....	19	4	3
32 Vols à la tire.....	49	26	28
33 Vols à l'étalage.....	32	10	4
34 Vols de véhicules de transport avec fret.....	3	0	0
35 Vols d'automobiles.....	188	68	130
36 Vols de véhicules motorisés à 2 roues.....	74	24	24
37 Vols à la roulotte.....	427	102	222
38 Vols d'accessoires sur véhicules à moteur immatriculés.....	145	48	96
39 Vols simples sur chantier.....	41	11	12
40 Vols simples sur exploitations agricoles.....	29	25	9
41 Autres vols simples contre des établissements publics ou privés.....	127	45	51
42 Autres vols simples contre des particuliers dans des locaux privés.....	355	145	121
43 Autres vols simples contre des particuliers dans des locaux ou lieux publics.....	330	106	121
44 Recels.....	20	20	28
45 Proxénétisme.....	0	0	0
46 Viols sur des majeur(e)s.....	4	2	1
47 Viols sur des mineur(e)s.....	16	5	8
48 Harcèlements sexuels et autres agressions sexuelles contre des majeur(e)s.....	3	6	3
49 Harcèlements sexuels et autres agressions sexuelles contre des mineur(e)s.....	13	13	2
50 Atteintes sexuelles.....	29	9	10
51 Homicides commis d'enfants de moins de 15 ans.....	0	0	0
52 Violences, mauvais traitements et abandons d'enfants.....	22	9	6
53 Délits au sujet de la garde des mineurs.....	75	22	11
54 Non versement de pension alimentaire.....	32	17	12
55 Trafic et revente sans usage de stupéfiants.....	3	1	6
56 Usage - revente de stupéfiants.....	23	10	32
57 Usage de stupéfiants.....	75	47	19
58 Autres infractions à la législation sur les stupéfiants.....	35	7	13
59 Délits de débits de boissons et infractions à la réglementation sur l'alcool et le tabac.....	1	0	0
60 Fraudes alimentaires et infractions à l'hygiène.....	1	2	0
61 Autres délits contre la santé publique et la réglementation des professions médicales.....	0	1	0
62 Incendies volontaires de biens publics.....	1	2	1
63 Incendies volontaires de biens privés.....	13	2	7
64 Attentats à l'explosif contre des biens publics.....	0	0	0
65 Attentats à l'explosif contre des biens privés.....	0	0	0
66 Autres destructions et dégradations de biens publics.....	64	30	44
67 Autres destructions et dégradations de biens privés.....	68	21	26
68 Destructions et dégradations de véhicules privés.....	30	4	13
69 Infractions aux conditions générales d'entrée et de séjour des étrangers.....	7	2	13
70 Aide à l'entrée, à la circulation et au séjour des étrangers.....	0	0	0
71 Autres infractions à la police des étrangers.....	0	0	0
72 Outrages à dépositaires de l'autorité.....	20	12	5
73 Violences à dépositaires de l'autorité.....	11	6	2
74 Port ou détention d'armes prohibées.....	10	6	5
75 Atteintes aux intérêts fondamentaux de la Nation.....	0	2	2
76 Délits des courses et des jeux.....	0	0	0
77 Délits interdiction de séjour et de paraître.....	0	0	0
78 Destructions, cruautés et autres délits envers les animaux.....	2	1	2
79 Atteintes à l'environnement.....	5	0	2
80 Chasse et pêche.....	1	0	0
81 Faux documents d'identité.....	2	0	1
82 Faux documents concernant la circulation des véhicules.....	3	0	0
83 Autres faux documents administratifs.....	3	1	1
84 Faux en écriture publique et authentique.....	1	2	1
85 Autres faux en écriture.....	11	11	3
86 Fausse monnaie.....	3	1	0
87 Contrefaçons et fraudes industrielles et commerciales.....	0	0	7
88 Contrefaçons littéraires et artistiques.....	0	0	0
89 Falsifications et usages de chèques volés.....	43	8	21
90 Falsifications et usages de cartes de crédit.....	35	4	39
91 Escroqueries et abus de confiance.....	404	157	103
92 Infractions à la législation sur les chèques.....	17	8	1
93 Travail clandestin.....	19	4	7
94 Emploi d'étranger sans titre de travail.....	1	0	0
95 Marchandage - prêt de main d'oeuvre.....	0	0	0
96 Index non utilisé.....	0	0	0
97 Index non utilisé.....	0	0	0
98 Banqueroutes, abus de biens sociaux et autres délits de société.....	0	1	0
99 Index non utilisé.....	0	0	0
100 Index non utilisé.....	0	0	0
101 Prix illicites, publicité fausse et infractions aux règles de la concurrence.....	0	0	0
102 Achats et ventes sans facture.....	1	1	1
103 Infractions à l'exercice d'une profession réglementée.....	1	1	1
104 Infractions au droit de l'urbanisme et de la construction.....	8	0	1
105 Fraudes fiscales.....	0	0	0
106 Autres délits économiques et financiers.....	5	1	2
107 Autres délits.....	172	86	54
Total des infractions	4 191	1 580	1 772

DÉPARTEMENT DU RHÔNE (69)

Données départementales année 2009 faits constatés (services de police et unités de gendarmerie)	Gendarmerie nationale			Police nationale			Total	
	nombre	variation	part dans le total	nombre	variation	part dans le total	nombre	variation
TOTAL DES INFRACTIONS	26 489	-2,00%	21,99	93 978	-0,34%	78,01	120 467	-0,71%
<i>Délinquance de voie publique</i>	11 308	-0,75%	22,52	38 895	-1,55%	77,48	50 203	-1,37%
<i>Infractions révélées par l'action des services</i>	2 343	-9,78%	17,49	11 053	1,86%	82,51	13 396	-0,39%
<i>Atteintes volontaires à l'intégrité physique</i>	2 389	-8,29%	14,85	13 702	0,31%	85,15	16 091	-1,06%
<i>Atteintes aux biens</i>	16 953	0,70%	22,74	57 607	0,82%	77,26	74 560	0,79%
VOLS (y compris recels)	15 469	0,48%	25,61	44 938	1,31%	74,39	60 407	1,10%
* Vols à main armée	68	74,36%	20,36	266	60,24%	79,64	334	62,93%
* Autres vols avec violences	248	-7,81%	7,78	2 940	0,34%	92,22	3 188	-0,34%
* Cambriolages	3 230	0,75%	29,58	7 690	8,55%	70,42	10 920	6,12%
<i>dont - résidences principales</i>	1 946	8,35%	33,20	3 916	11,60%	66,80	5 862	10,50%
<i>- résidences secondaires</i>	104	-11,86%	83,87	20	53,85%	16,13	124	-5,34%
<i>- locaux industriels, commerciaux ou financiers</i>	808	-11,11%	34,75	1 517	-0,39%	65,25	2 325	-4,40%
* Vols avec entrée par ruse	70	0,00%	46,98	79	49,06%	53,02	149	21,14%
* Vols d'automobiles et de véhicules de transport avec fret	1 540	-1,35%	34,50	2 924	1,39%	65,50	4 464	0,43%
* Vols de véhicules motorisés à deux roues	371	9,44%	24,83	1 123	16,49%	75,17	1 494	14,66%
* Vols à la roulotte	2 616	1,20%	35,41	4 772	-1,65%	64,59	7 388	-0,66%
* Vols d'accessoires sur véhicules immatriculés	1 124	-16,12%	22,78	3 811	-8,43%	77,22	4 935	-10,31%
* Autres vols simples	5 884	3,48%	22,45	20 322	2,68%	77,55	26 206	2,86%
<i>dont - vols au préjudice des particuliers</i>	4 750	8,15%	23,88	15 139	1,66%	76,12	19 889	3,14%
<i>dont - vols à la tire</i>	618	3,52%	15,07	3 482	-8,75%	84,93	4 100	-7,09%
<i>dont - vols au préjudice d'établissements publics ou privés</i>	665	-12,61%	22,69	2 266	-10,65%	77,31	2 931	-11,10%
<i>dont - vols à l'étalage</i>	269	-6,92%	9,03	2 710	30,23%	90,97	2 979	25,70%
* Recels	318	6,00%	23,93	1 011	-31,13%	76,07	1 329	-24,83%
ESCROQUERIES ET INFRACTIONS ÉCONOMIQUES ET FINANCIÈRES	3 031	-6,74%	24,32	9 430	-1,93%	75,68	12 461	-3,15%
* Escroqueries, faux et contrefaçons	2 775	-5,26%	23,63	8 969	-2,19%	76,37	11 744	-2,93%
<i>dont - escroqueries et abus de confiance</i>	2 170	3,58%	31,12	4 802	-13,05%	68,88	6 972	-8,48%
<i>- falsifications et usages de chèques volés</i>	199	-51,11%	9,00	2 013	23,72%	91,00	2 212	8,75%
<i>- falsifications et usages de cartes de crédit</i>	263	2,33%	13,19	1 731	6,13%	86,81	1 994	5,61%
<i>- faux en écriture (publique, authentique et autres)</i>	68	1,49%	19,60	279	3,33%	80,40	347	2,97%
<i>- contrefaçons et fraudes (sauf fiscales)</i>	50	-32,43%	47,17	56	24,44%	52,83	106	-10,92%
* Délinquance économique et financière	213	-25,26%	43,03	282	-18,02%	56,97	495	-21,30%
<i>dont - travail clandestin</i>	123	-15,17%	48,24	132	-8,33%	51,76	255	-11,76%
<i>- emploi d'étranger sans titre de travail</i>	22	-8,33%	34,92	41	-24,07%	65,08	63	-19,23%
* Infractions à la législation sur les chèques sauf chèques volés	43	19,44%	19,37	179	75,49%	80,63	222	60,87%
CRIMES ET DÉLITS CONTRE LES PERSONNES	2 782	-7,70%	18,93	11 918	-1,32%	81,07	14 700	-2,60%
* Homicides	11	-45,00%	28,21	28	-28,21%	71,79	39	-33,90%
<i>dont - tentatives d'homicides</i>	6	0,00%	30,00	14	-39,13%	70,00	20	-31,03%
* Coups et blessures volontaires	1 314	-6,87%	19,51	5 422	4,57%	80,49	6 736	2,12%
<i>dont - coups et blessures volontaires non suivis de mort</i>	1 314	-6,74%	19,51	5 421	4,59%	80,49	6 735	2,17%
* Autres atteintes contre les personnes	658	-16,28%	14,37	3 920	-5,63%	85,63	4 578	-7,33%
<i>dont - menaces et chantages</i>	455	-7,14%	14,39	2 708	-7,16%	85,61	3 163	-7,16%
<i>- atteintes à la dignité et la personnalité</i>	145	-39,08%	12,79	989	1,12%	87,21	1 134	-6,74%
* Atteintes aux mœurs	263	-12,91%	21,31	971	-19,82%	78,69	1 234	-18,44%
<i>dont - viols</i>	65	-26,14%	25,19	193	-11,87%	74,81	258	-15,96%
<i>dont - sur mineur(e)s</i>	38	-24,00%	30,40	87	-15,53%	69,60	125	-18,30%
<i>dont - agressions sexuelles y compris harcèlements</i>	51	-19,05%	11,36	398	0,51%	88,64	449	-2,18%
<i>dont - sur mineur(e)s</i>	31	-27,91%	13,54	198	-11,61%	86,46	229	-14,23%
<i>dont - autres atteintes sexuelles</i>	140	-0,71%	29,17	340	-40,25%	70,83	480	-32,39%
* Infractions contre la famille et l'enfant	536	8,28%	25,37	1 577	5,91%	74,63	2 113	6,50%
<i>dont - violences, mauvais traitements, abandons</i>	60	-16,67%	8,73	627	7,00%	91,27	687	4,41%
AUTRES INFRACTIONS (dont Stupéfiants)	5 207	-3,05%	15,83	27 692	-1,96%	84,17	32 899	-2,14%
* Infractions à la législation sur les stupéfiants	1 184	-13,89%	15,99	6 222	15,93%	84,01	7 406	9,85%
<i>dont - trafic ou revente sans usage</i>	27	-27,03%	28,42	68	-1,45%	71,58	95	-10,38%
<i>- usage - revente</i>	914	50,58%	70,69	379	-7,33%	29,31	1 293	27,26%
<i>- consommation</i>	199	-59,63%	3,35	5 745	20,06%	96,65	5 944	12,62%
* Délits à la police des étrangers	449	4,66%	18,10	2 032	-18,69%	81,90	2 481	-15,27%
<i>dont - infractions aux conditions d'entrée et de séjour</i>	415	4,27%	18,32	1 850	-19,07%	81,68	2 265	-15,61%
<i>- aide à l'entrée, à la circulation et au séjour</i>	23	27,78%	15,75	123	-13,38%	84,25	146	-8,75%
* Destructions, dégradations	1 802	3,56%	11,64	13 680	-4,02%	88,36	15 482	-3,20%
<i>dont - attentats par explosifs</i>	0	-100,00%	-	0	-	-	0	-100,00%
<i>- incendies volontaires</i>	287	7,09%	13,99	1 765	13,07%	86,01	2 052	12,19%
<i>- autres destructions et dégradations de biens publics</i>	586	10,15%	30,87	1 312	2,18%	69,13	1 898	4,52%
<i>- destructions et dégradations de véhicules privés</i>	430	6,44%	6,59	6 096	-11,69%	93,41	6 526	-10,69%
<i>- autres destructions et dégradations de biens privés</i>	499	-6,73%	9,97	4 507	0,04%	90,03	5 006	-0,67%
* Délits divers	1 772	-3,01%	23,53	5 758	-6,02%	76,47	7 530	-5,33%
<i>dont - faux documents (identité, circulation et autres)</i>	102	-17,74%	23,29	336	-13,18%	76,71	438	-14,29%
<i>- outrages à dépositaires de l'autorité</i>	189	-16,00%	14,73	1 094	-12,90%	85,27	1 283	-13,37%
<i>- violences à dépositaires de l'autorité</i>	108	-21,74%	9,22	1 063	-8,68%	90,78	1 171	-10,06%
<i>- port ou détention d'armes prohibées</i>	78	-41,79%	6,12	1 197	38,86%	93,88	1 275	28,01%
<i>- pêche, chasse et atteintes à l'environnement</i>	51	37,84%	98,08	1	-80,00%	1,92	52	23,81%
<i>- autres délits divers non spécifiés</i>	1 211	8,90%	37,91	1 983	-16,72%	62,09	3 194	-8,56%

Infractions constatées dans les circonscriptions de :	LYON	GIVORS	VILLEFRANCHE- SUR-SAÔNE
1 Règlements de compte entre malfaiteurs.....	0	0	0
2 Homicides pour voler et à l'occasion de vols.....	0	0	0
3 Homicides pour d'autres motifs.....	7	0	0
4 Tentatives d'homicides pour voler et à l'occasion de vols.....	1	0	0
5 Tentatives d'homicides pour d'autres motifs.....	12	0	0
6 Coups et blessures volontaires suivis de mort.....	1	0	0
7 Autres coups et blessures volontaires criminels ou correctionnels.....	5 010	201	192
8 Prises d'otages à l'occasion de vols.....	0	0	0
9 Prises d'otages dans un autre but.....	0	0	0
10 Séquestrations.....	46	4	5
11 Menaces ou chantages pour extorsion de fonds.....	167	2	18
12 Menaces ou chantages dans un autre but.....	2 306	105	102
13 Atteintes à la dignité et à la personnalité.....	931	27	24
14 Violations de domicile.....	146	14	6
15 Vols à main armée contre des établissements financiers.....	0	0	1
16 Vols à main armée contre des établissements industriels ou commerciaux.....	158	6	19
17 Vols à main armée contre des entreprises de transports de fonds.....	0	0	0
18 Vols à main armée contre des particuliers à leur domicile.....	4	0	1
19 Autres vols à main armée.....	30	1	2
20 Vols avec armes blanches contre des établissements financiers, commerciaux ou industriels.....	35	0	0
21 Vols avec armes blanches contre des particuliers à leur domicile.....	12	0	0
22 Autres vols avec armes blanches.....	199	2	3
23 Vols violents sans arme contre des établissements financiers, commerciaux ou industriels.....	19	3	2
24 Vols violents sans arme contre des particuliers à leur domicile.....	5	1	3
25 Vols violents sans arme contre des femmes sur voie publique ou autre lieu public.....	1 279	27	43
26 Vols violents sans arme contre d'autres victimes.....	1 228	30	43
27 Cambriolages de locaux d'habitation principale.....	3 713	96	107
28 Cambriolages de résidences secondaires.....	19	0	1
29 Cambriolages de locaux industriels, commerciaux ou financiers.....	1 406	30	79
30 Cambriolages d'autres lieux.....	2 116	36	85
31 Vols avec entrée par ruse en tous lieux.....	63	1	15
32 Vols à la tire.....	3 436	21	15
33 Vols à l'étagère.....	2 453	81	172
34 Vols de véhicules de transport avec fret.....	2	0	2
35 Vols d'automobiles.....	2 666	122	127
36 Vols de véhicules motorisés à 2 roues.....	1 017	30	76
37 Vols à la roulotte.....	4 505	85	176
38 Vols d'accessoires sur véhicules à moteur immatriculés.....	3 618	93	84
39 Vols simples sur chantier.....	201	4	2
40 Vols simples sur exploitations agricoles.....	0	0	0
41 Autres vols simples contre des établissements publics ou privés.....	2 135	54	71
42 Autres vols simples contre des particuliers dans des locaux privés.....	3 168	80	115
43 Autres vols simples contre des particuliers dans des locaux ou lieux publics.....	7 739	154	293
44 Recels.....	933	22	29
45 Proxénétisme.....	31	0	0
46 Viols sur des majeur(e)s.....	96	2	7
47 Viols sur des mineur(e)s.....	83	1	3
48 Harcèlements sexuels et autres agressions sexuelles contre des majeur(e)s.....	193	3	4
49 Harcèlements sexuels et autres agressions sexuelles contre des mineur(e)s.....	181	8	9
50 Atteintes sexuelles.....	316	8	13
51 Homicides commis d'enfants de moins de 15 ans.....	2	0	0
52 Violences, mauvais traitements et abandons d'enfants.....	597	16	14
53 Délits au sujet de la garde des mineurs.....	516	16	24
54 Non versement de pension alimentaire.....	342	12	36
55 Trafic et revente sans usage de stupéfiants.....	23	0	8
56 Usage - revente de stupéfiants.....	345	9	23
57 Usage de stupéfiants.....	5 491	79	156
58 Autres infractions à la législation sur les stupéfiants.....	25	1	2
59 Délits de débits de boissons et infractions à la réglementation sur l'alcool et le tabac.....	28	0	3
60 Fraudes alimentaires et infractions à l'hygiène.....	5	0	0
61 Autres délits contre la santé publique et la réglementation des professions médicales.....	1	0	0
62 Incendies volontaires de biens publics.....	149	6	4
63 Incendies volontaires de biens privés.....	1 423	84	98
64 Attentats à l'explosif contre des biens publics.....	0	0	0
65 Attentats à l'explosif contre des biens privés.....	0	0	0
66 Autres destructions et dégradations de biens publics.....	1 236	39	35
67 Autres destructions et dégradations de biens privés.....	4 321	53	126
68 Destructions et dégradations de véhicules privés.....	5 831	68	170
69 Infractions aux conditions générales d'entrée et de séjour des étrangers.....	75	0	7
70 Aide à l'entrée, à la circulation et au séjour des étrangers.....	4	0	1
71 Autres infractions à la police des étrangers.....	2	2	0
72 Outrages à dépositaires de l'autorité.....	961	53	72
73 Violences à dépositaires de l'autorité.....	980	21	58
74 Port ou détention d'armes prohibées.....	1 094	34	37
75 Atteintes aux intérêts fondamentaux de la Nation.....	2	0	0
76 Délits des courses et des jeux.....	1	0	0
77 Délits d'interdiction de séjour et de paraître.....	8	0	0
78 Destructions, cruautés et autres délits envers les animaux.....	26	3	6
79 Atteintes à l'environnement.....	1	0	0
80 Chasse et pêche.....	0	0	0
81 Faux documents d'identité.....	21	0	1
82 Faux documents concernant la circulation des véhicules.....	42	2	1
83 Autres faux documents administratifs.....	50	0	2
84 Faux en écriture publique et authentique.....	23	1	1
85 Autres faux en écriture.....	162	6	8
86 Fausse monnaie.....	69	8	2
87 Contrefaçons et fraudes industrielles et commerciales.....	51	0	0
88 Contrefaçons littéraires et artistiques.....	3	0	0
89 Falsifications et usages de chèques volés.....	1 883	38	92
90 Falsifications et usages de cartes de crédit.....	1 550	37	138
91 Escroqueries et abus de confiance.....	4 434	134	143
92 Infractions à la législation sur les chèques.....	159	8	12
93 Travail clandestin.....	92	0	3
94 Emploi d'étranger sans titre de travail.....	3	0	0
95 Marchandage - prêt de main d'oeuvre.....	1	0	0
96 Index non utilisé.....	0	0	0
97 Index non utilisé.....	0	0	0
98 Banqueroutes, abus de biens sociaux et autres délits de société.....	3	0	0
99 Index non utilisé.....	0	0	0
100 Index non utilisé.....	0	0	0
101 Prix illicites, publicité fausse et infractions aux règles de la concurrence.....	10	0	0
102 Achats et ventes sans facture.....	3	0	0
103 Infractions à l'exercice d'une profession réglementée.....	12	0	0
104 Infractions au droit de l'urbanisme et de la construction.....	1	1	0
105 Fraudes fiscales.....	0	0	0
106 Autres délits économiques et financiers.....	24	0	0
107 Autres délits.....	1 700	50	151
Total des infractions	85 471	2 135	3 383

Infractions constatées dans les compagnies de gendarmerie de :	BRON	GIVORS	L'ARBRESLE	LYON	VILLEFRANCHE- SUR-SAÔNE
1 Règlements de compte entre malfaiteurs.....	0	0	0	0	0
2 Homicides pour voler et à l'occasion de vols.....	0	0	0	0	0
3 Homicides pour d'autres motifs.....	0	4	0	1	0
4 Tentatives d'homicides pour voler et à l'occasion de vols.....	0	1	0	0	0
5 Tentatives d'homicides pour d'autres motifs.....	0	2	0	2	1
6 Coups et blessures volontaires suivis de mort.....	0	0	0	0	0
7 Autres coups et blessures volontaires criminels ou correctionnels.....	234	205	327	343	203
8 Prises d'otages à l'occasion de vols.....	0	0	0	0	0
9 Prises d'otages dans un autre but.....	0	0	0	0	0
10 Séquestrations.....	1	1	2	2	3
11 Menaces ou chantages pour extorsion de fonds.....	11	8	21	14	7
12 Menaces ou chantages dans un autre but.....	44	68	105	110	67
13 Atteintes à la dignité et à la personnalité.....	15	15	48	45	21
14 Violations de domicile.....	3	3	17	15	11
15 Vols à main armée contre des établissements financiers.....	0	1	0	1	0
16 Vols à main armée contre des établissements industriels ou commerciaux.....	9	10	6	11	5
17 Vols à main armée contre des entreprises de transports de fonds.....	0	0	0	0	0
18 Vols à main armée contre des particuliers à leur domicile.....	4	1	4	0	0
19 Autres vols à main armée.....	5	4	2	5	0
20 Vols avec armes blanches contre des établissements financiers, commerciaux ou industriels.....	0	4	0	2	1
21 Vols avec armes blanches contre des particuliers à leur domicile.....	1	0	2	1	0
22 Autres vols avec armes blanches.....	4	7	9	8	4
23 Vols violents sans arme contre des établissements financiers, commerciaux ou industriels.....	2	0	3	1	4
24 Vols violents sans arme contre des particuliers à leur domicile.....	0	1	3	3	2
25 Vols violents sans arme contre des femmes sur voie publique ou autre lieu public.....	9	8	25	42	4
26 Vols violents sans arme contre d'autres victimes.....	12	14	25	43	4
27 Cambriolages de locaux d'habitation principale.....	298	442	520	418	268
28 Cambriolages de résidences secondaires.....	14	27	18	13	32
29 Cambriolages de locaux industriels, commerciaux ou financiers.....	225	190	151	124	118
30 Cambriolages d'autres lieux.....	54	80	98	78	62
31 Vols avec entrée par ruse en tous lieux.....	14	9	13	9	25
32 Vols à la tire.....	132	82	150	116	137
33 Vols à l'étalage.....	33	29	91	46	68
34 Vols de véhicules de transport avec fret.....	8	0	0	1	1
35 Vols d'automobiles.....	382	443	233	260	211
36 Vols de véhicules motorisés à 2 roues.....	40	50	79	108	94
37 Vols à la roulotte.....	609	529	527	539	385
38 Vols d'accessoires sur véhicules à moteur immatriculés.....	246	240	236	296	105
39 Vols simples sur chantier.....	40	30	30	25	22
40 Vols simples sur exploitations agricoles.....	8	11	11	7	16
41 Autres vols simples contre des établissements publics ou privés.....	162	126	142	129	104
42 Autres vols simples contre des particuliers dans des locaux privés.....	297	347	471	417	266
43 Autres vols simples contre des particuliers dans des locaux ou lieux publics.....	320	429	724	537	315
44 Recels.....	107	64	35	72	35
45 Proxénétisme.....	0	1	1	0	5
46 Viols sur des majeur(e)s.....	2	4	9	6	6
47 Viols sur des mineur(e)s.....	4	5	12	11	6
48 Harcèlements sexuels et autres agressions sexuelles contre des majeur(e)s.....	2	2	5	7	4
49 Harcèlements sexuels et autres agressions sexuelles contre des mineur(e)s.....	8	6	5	8	4
50 Atteintes sexuelles.....	15	26	28	44	26
51 Homicides commis d'enfants de moins de 15 ans.....	0	0	0	0	0
52 Violences, mauvais traitements et abandons d'enfants.....	10	3	15	15	16
53 Délits au sujet de la garde des mineurs.....	39	41	82	58	77
54 Non versement de pension alimentaire.....	22	28	28	52	49
55 Trafic et revente sans usage de stupéfiants.....	7	4	7	2	6
56 Usage - revente de stupéfiants.....	115	187	204	125	256
57 Usage de stupéfiants.....	18	45	34	35	65
58 Autres infractions à la législation sur les stupéfiants.....	11	7	11	6	4
59 Délits de débits de boissons et infractions à la réglementation sur l'alcool et le tabac.....	0	2	0	1	2
60 Fraudes alimentaires et infractions à l'hygiène.....	0	0	0	1	2
61 Autres délits contre la santé publique et la réglementation des professions médicales.....	0	1	2	0	0
62 Incendies volontaires de biens publics.....	10	13	22	22	15
63 Incendies volontaires de biens privés.....	26	22	43	87	27
64 Attentats à l'explosif contre des biens publics.....	0	0	0	0	0
65 Attentats à l'explosif contre des biens privés.....	0	0	0	0	0
66 Autres destructions et dégradations de biens publics.....	112	60	144	146	124
67 Autres destructions et dégradations de biens privés.....	99	63	104	135	98
68 Destructions et dégradations de véhicules privés.....	106	67	68	77	111
69 Infractions aux conditions générales d'entrée et de séjour des étrangers.....	146	52	49	100	44
70 Aide à l'entrée, à la circulation et au séjour des étrangers.....	5	2	2	6	2
71 Autres infractions à la police des étrangers.....	2	2	0	3	3
72 Outrages à dépositaires de l'autorité.....	49	33	31	56	20
73 Violences à dépositaires de l'autorité.....	30	12	19	38	8
74 Port ou détention d'armes prohibées.....	7	15	11	22	21
75 Atteintes aux intérêts fondamentaux de la Nation.....	0	1	0	13	0
76 Délits des courses et des jeux.....	0	0	0	0	0
77 Délits interdiction de séjour et de paraître.....	0	0	0	1	0
78 Destructions, cruautés et autres délits envers les animaux.....	0	2	3	1	1
79 Atteintes à l'environnement.....	0	4	18	13	15
80 Chasse et pêche.....	0	0	0	0	1
81 Faux documents d'identité.....	6	3	2	11	2
82 Faux documents concernant la circulation des véhicules.....	2	2	2	41	2
83 Autres faux documents administratifs.....	6	3	4	8	5
84 Faux en écriture publique et authentique.....	0	7	4	5	3
85 Autres faux en écriture.....	6	6	16	10	9
86 Fausse monnaie.....	4	1	17	2	1
87 Contrefaçons et fraudes industrielles et commerciales.....	1	16	8	15	10
88 Contrefaçons littéraires et artistiques.....	0	0	0	0	0
89 Falsifications et usages de chèques volés.....	20	38	68	40	33
90 Falsifications et usages de cartes de crédit.....	46	73	105	15	24
91 Escroqueries et abus de confiance.....	374	277	563	500	454
92 Infractions à la législation sur les chèques.....	6	6	4	13	14
93 Travail clandestin.....	24	17	12	25	30
94 Emploi d'étranger sans titre de travail.....	3	5	0	4	4
95 Marchandage - prêt de main d'oeuvre.....	0	1	1	1	0
96 Index non utilisé.....	0	0	0	0	0
97 Index non utilisé.....	0	0	0	0	0
98 Banqueroutes, abus de biens sociaux et autres délits de société.....	0	1	0	2	1
99 Index non utilisé.....	0	0	0	0	0
100 Index non utilisé.....	0	0	0	0	0
101 Prix illicites, publicité fautive et infractions aux règles de la concurrence.....	0	1	0	0	0
102 Achats et ventes sans facture.....	0	1	0	0	0
103 Infractions à l'exercice d'une profession réglementée.....	1	3	4	1	5
104 Infractions au droit de l'urbanisme et de la construction.....	2	3	7	2	4
105 Fraudes fiscales.....	0	2	1	0	3
106 Autres délits économiques et financiers.....	3	4	3	2	8
107 Autres délits.....	196	139	185	223	436
Total des infractions	4 888	4 804	6 091	5 855	4 667

DÉPARTEMENT DE LA SAVOIE (73)

Données départementales année 2009 faits constatés (services de police et unités de gendarmerie)	Gendarmerie nationale			Police nationale			Total	
	nombre	variation	part dans le total	nombre	variation	part dans le total	nombre	variation
TOTAL DES INFRACTIONS	13 791	0,95%	51,15	13 170	-1,75%	48,85	26 961	-0,38%
<i>Délinquance de voie publique</i>	3 414	4,53%	48,11	3 682	6,11%	51,89	7 096	5,34%
<i>Infractions révélées par l'action des services</i>	1 058	-0,66%	17,22	5 087	-6,81%	82,78	6 145	-5,81%
<i>Atteintes volontaires à l'intégrité physique</i>	920	6,24%	41,57	1 293	-4,72%	58,43	2 213	-0,45%
<i>Atteintes aux biens</i>	9 536	2,19%	62,64	5 688	4,48%	37,36	15 224	3,03%
VOLS (y compris recels)	9 192	2,52%	67,18	4 490	3,65%	32,82	13 682	2,89%
* Vols à main armée	17	41,67%	68,00	8	14,29%	32,00	25	31,58%
* Autres vols avec violences	76	55,10%	28,79	188	-7,84%	71,21	264	4,35%
* Cambriolages	1 133	12,51%	62,36	684	2,70%	37,64	1 817	8,61%
<i>dont - résidences principales</i>	385	15,27%	58,69	271	-2,52%	41,31	656	7,19%
<i>- résidences secondaires</i>	106	-24,29%	92,98	8	0,00%	7,02	114	-22,97%
<i>- locaux industriels, commerciaux ou financiers</i>	465	24,66%	70,88	191	24,03%	29,12	656	24,48%
* Vols avec entrée par ruse	6	-88,68%	27,27	16	6,67%	72,73	22	-67,65%
* Vols d'automobiles et de véhicules de transport avec fret	376	4,44%	54,57	313	24,21%	45,43	689	12,58%
* Vols de véhicules motorisés à deux roues	153	6,25%	37,23	258	8,40%	62,77	411	7,59%
* Vols à la roulotte	845	2,92%	60,70	547	7,47%	39,30	1 392	4,66%
* Vols d'accessoires sur véhicules immatriculés	295	16,60%	46,60	338	7,99%	53,40	633	11,84%
* Autres vols simples	6 162	0,92%	75,93	1 953	0,46%	24,07	8 115	0,81%
<i>dont - vols au préjudice des particuliers</i>	5 629	1,19%	79,97	1 410	-2,49%	20,03	7 039	0,43%
<i>dont - vols à la tire</i>	101	-15,83%	47,64	111	12,12%	52,36	212	-3,20%
<i>dont - vols au préjudice d'établissements publics ou privés</i>	311	-0,96%	65,34	165	-14,06%	34,66	476	-5,93%
<i>dont - vols à l'étalage</i>	103	-7,21%	21,91	367	24,83%	78,09	470	16,05%
* Recels	129	-19,88%	41,08	185	0,54%	58,92	314	-8,99%
ESCROQUERIES ET INFRACTIONS ÉCONOMIQUES ET FINANCIÈRES	1 566	10,13%	66,95	773	-12,16%	33,05	2 339	1,61%
* Escroqueries, faux et contrefaçons	1 402	12,43%	68,56	643	-14,61%	31,44	2 045	2,25%
<i>dont - escroqueries et abus de confiance</i>	859	2,75%	70,58	358	-11,60%	29,42	1 217	-1,93%
<i>- falsifications et usages de chèques volés</i>	269	78,15%	67,42	130	-31,58%	32,58	399	17,01%
<i>- falsifications et usages de cartes de crédit</i>	233	25,95%	62,80	138	-4,83%	37,20	371	12,42%
<i>- faux en écriture (publique, authentique et autres)</i>	34	-38,18%	75,56	11	57,14%	24,44	45	-27,42%
<i>- contrefaçons et fraudes (sauf fiscales)</i>	1	-85,71%	50,00	1	-	50,00	2	-71,43%
* Délinquance économique et financière	138	0,00%	54,12	117	-2,50%	45,88	255	-1,16%
<i>dont - travail clandestin</i>	75	8,70%	60,00	50	-13,79%	40,00	125	-1,57%
<i>- emploi d'étranger sans titre de travail</i>	3	-40,00%	6,82	41	-4,65%	93,18	44	-8,33%
* Infractions à la législation sur les chèques sauf chèques volés	26	-29,73%	66,67	13	85,71%	33,33	39	-11,36%
CRIMES ET DÉLITS CONTRE LES PERSONNES	1 171	-1,01%	48,09	1 264	-1,56%	51,91	2 435	-1,30%
* Homicides	9	12,50%	75,00	3	50,00%	25,00	12	20,00%
<i>dont - tentatives d'homicides</i>	5	150,00%	62,50	3	200,00%	37,50	8	166,67%
* Coups et blessures volontaires	490	0,00%	39,97	736	4,25%	60,03	1 226	2,51%
<i>dont - coups et blessures volontaires non suivis de mort</i>	489	0,00%	39,95	735	4,40%	60,05	1 224	2,60%
* Autres atteintes contre les personnes	345	6,81%	49,57	351	-15,01%	50,43	696	-5,43%
<i>dont - menaces et chantages</i>	197	19,39%	47,93	214	-24,38%	52,07	411	-8,26%
<i>- atteintes à la dignité et la personnalité</i>	100	-57,98%	45,87	118	#####	54,13	218	-4,39%
* Atteintes aux moeurs	127	3,25%	57,99	92	67,27%	42,01	219	23,03%
<i>dont - viols</i>	36	0,00%	60,00	24	84,62%	40,00	60	22,45%
<i>dont - sur mineur(e)s</i>	21	-12,50%	72,41	8	14,29%	27,59	29	-6,45%
<i>dont - agressions sexuelles y compris harcèlements</i>	38	2,70%	50,67	37	85,00%	49,33	75	31,58%
<i>dont - sur mineur(e)s</i>	18	-18,18%	47,37	20	66,67%	52,63	38	11,76%
<i>dont - autres atteintes sexuelles</i>	51	2,00%	64,56	28	33,33%	35,44	79	11,27%
* Infractions contre la famille et l'enfant	200	-16,32%	70,92	82	-24,07%	29,08	282	-18,73%
<i>dont - violences, mauvais traitements, abandons</i>	17	-43,33%	53,13	15	-54,55%	46,88	32	-49,21%
AUTRES INFRACTIONS (dont Stupéfiants)	1 862	-10,91%	21,89	6 643	-3,84%	78,11	8 505	-5,48%
* Infractions à la législation sur les stupéfiants	708	2,02%	56,50	545	20,04%	43,50	1 253	9,15%
<i>dont - trafic ou revente sans usage</i>	22	-18,52%	51,16	21	-22,22%	48,84	43	-20,37%
<i>- usage - revente</i>	105	-16,67%	63,25	61	281,25%	36,75	166	16,90%
<i>- consommation</i>	563	19,03%	55,47	452	11,88%	44,53	1 015	15,74%
* Délits à la police des étrangers	36	20,00%	1,04	3 419	-9,48%	98,96	3 455	-9,25%
<i>dont - infractions aux conditions d'entrée et de séjour</i>	31	19,23%	0,93	3 288	-9,94%	99,07	3 319	-9,74%
<i>- aide à l'entrée, à la circulation et au séjour</i>	4	100,00%	3,05	127	1,60%	96,95	131	3,15%
* Destructions, dégradations	473	-10,25%	25,48	1 383	6,71%	74,52	1 856	1,81%
<i>dont - attentats par explosifs</i>	1	-	100,00	0	-	-	1	-
<i>- incendies volontaires</i>	46	76,92%	24,21	144	28,57%	75,79	190	37,68%
<i>- autres destructions et dégradations de biens publics</i>	136	-7,48%	64,45	75	-3,85%	35,55	211	-6,22%
<i>- destructions et dégradations de véhicules privés</i>	112	-22,22%	12,70	770	8,45%	87,30	882	3,28%
<i>- autres destructions et dégradations de biens privés</i>	178	-15,24%	31,12	394	-0,51%	68,88	572	-5,61%
* Délits divers	645	-23,12%	33,23	1 296	-6,15%	66,77	1 941	-12,57%
<i>dont - faux documents (identité, circulation et autres)</i>	14	-46,15%	2,03	674	-14,25%	97,97	688	-15,27%
<i>- outrages à dépositaires de l'autorité</i>	95	0,00%	48,47	101	-9,01%	51,53	196	-4,85%
<i>- violences à dépositaires de l'autorité</i>	35	12,90%	34,65	66	-22,35%	65,35	101	-12,93%
<i>- port ou détention d'armes prohibées</i>	46	24,32%	25,41	135	-6,25%	74,59	181	0,00%
<i>- pêche, chasse et atteintes à l'environnement</i>	33	13,79%	84,62	6	-	15,38	39	34,48%
<i>- autres délits divers non spécifiés</i>	378	-33,57%	56,59	290	19,83%	43,41	668	-17,63%

Infractions constatées dans les circonscriptions de :	CHAMBÉRY	AIX-LES-BAINS	ALBERTVILLE
1 Règlements de compte entre malfaiteurs.....	0	0	0
2 Homicides pour voler et à l'occasion de vols.....	0	0	0
3 Homicides pour d'autres motifs.....	0	0	0
4 Tentatives d'homicides pour voler et à l'occasion de vols.....	0	0	0
5 Tentatives d'homicides pour d'autres motifs.....	3	0	0
6 Coups et blessures volontaires suivis de mort.....	0	1	0
7 Autres coups et blessures volontaires criminels ou correctionnels.....	509	101	125
8 Prises d'otages à l'occasion de vols.....	0	0	0
9 Prises d'otages dans un autre but.....	0	0	0
10 Séquestrations.....	1	0	1
11 Menaces ou chantages pour extorsion de fonds.....	15	3	8
12 Menaces ou chantages dans un autre but.....	146	22	20
13 Atteintes à la dignité et à la personnalité.....	86	14	17
14 Violations de domicile.....	13	3	1
15 Vols à main armée contre des établissements financiers.....	0	0	0
16 Vols à main armée contre des établissements industriels ou commerciaux.....	2	0	0
17 Vols à main armée contre des entreprises de transports de fonds.....	0	0	0
18 Vols à main armée contre des particuliers à leur domicile.....	0	0	0
19 Autres vols à main armée.....	2	1	1
20 Vols avec armes blanches contre des établissements financiers, commerciaux ou industriels.....	0	0	2
21 Vols avec armes blanches contre des particuliers à leur domicile.....	1	0	0
22 Autres vols avec armes blanches.....	5	0	0
23 Vols violents sans arme contre des établissements financiers, commerciaux ou industriels.....	5	1	0
24 Vols violents sans arme contre des particuliers à leur domicile.....	3	0	0
25 Vols violents sans arme contre des femmes sur voie publique ou autre lieu public.....	44	13	11
26 Vols violents sans arme contre d'autres victimes.....	71	18	14
27 Cambriolages de locaux d'habitation principale.....	160	70	41
28 Cambriolages de résidences secondaires.....	2	6	0
29 Cambriolages de locaux industriels, commerciaux ou financiers.....	94	73	24
30 Cambriolages d'autres lieux.....	174	32	8
31 Vols avec entrée par ruse en tous lieux.....	6	4	6
32 Vols à la tire.....	82	28	1
33 Vols à l'étalage.....	241	42	84
34 Vols de véhicules de transport avec fret.....	0	0	4
35 Vols d'automobiles.....	218	60	31
36 Vols de véhicules motorisés à 2 roues.....	172	66	20
37 Vols à la roulotte.....	330	123	94
38 Vols d'accessoires sur véhicules à moteur immatriculés.....	215	94	29
39 Vols simples sur chantier.....	0	5	5
40 Vols simples sur exploitations agricoles.....	0	1	0
41 Autres vols simples contre des établissements publics ou privés.....	123	17	24
42 Autres vols simples contre des particuliers dans des locaux privés.....	207	163	42
43 Autres vols simples contre des particuliers dans des locaux ou lieux publics.....	589	176	116
44 Recels.....	81	4	18
45 Proxénétisme.....	1	0	0
46 Vols sur des majeur(e)s.....	13	3	0
47 Vols sur des mineur(e)s.....	5	1	2
48 Harcèlements sexuels et autres agressions sexuelles contre des majeur(e)s.....	10	2	5
49 Harcèlements sexuels et autres agressions sexuelles contre des mineur(e)s.....	12	1	7
50 Atteintes sexuelles.....	20	2	6
51 Homicides commis d'enfants de moins de 15 ans.....	0	0	0
52 Violences, mauvais traitements et abandons d'enfants.....	9	0	6
53 Délits au sujet de la garde des mineurs.....	22	4	9
54 Non versement de pension alimentaire.....	13	9	10
55 Trafic et revente sans usage de stupéfiants.....	1	1	0
56 Usage - revente de stupéfiants.....	40	5	3
57 Usage de stupéfiants.....	269	139	43
58 Autres infractions à la législation sur les stupéfiants.....	1	0	2
59 Délits de débits de boissons et infractions à la réglementation sur l'alcool et le tabac.....	13	1	4
60 Fraudes alimentaires et infractions à l'hygiène.....	0	0	0
61 Autres délits contre la santé publique et la réglementation des professions médicales.....	0	0	0
62 Incendies volontaires de biens publics.....	8	2	2
63 Incendies volontaires de biens privés.....	99	14	19
64 Attentats à l'explosif contre des biens publics.....	0	0	0
65 Attentats à l'explosif contre des biens privés.....	0	0	0
66 Autres destructions et dégradations de biens publics.....	46	10	19
67 Autres destructions et dégradations de biens privés.....	183	112	99
68 Destructions et dégradations de véhicules privés.....	432	214	124
69 Infractions aux conditions générales d'entrée et de séjour des étrangers.....	6	1	2
70 Aide à l'entrée, à la circulation et au séjour des étrangers.....	0	0	1
71 Autres infractions à la police des étrangers.....	0	0	1
72 Outrages à dépositaires de l'autorité.....	74	16	7
73 Violences à dépositaires de l'autorité.....	47	14	3
74 Port ou détention d'armes prohibées.....	89	39	5
75 Atteintes aux intérêts fondamentaux de la Nation.....	0	0	0
76 Délits des courses et des jeux.....	0	0	0
77 Délits interdiction de séjour et de paraître.....	0	0	0
78 Destructions, cruautés et autres délits envers les animaux.....	1	0	1
79 Atteintes à l'environnement.....	5	0	1
80 Chasse et pêche.....	0	0	0
81 Faux documents d'identité.....	5	0	0
82 Faux documents concernant la circulation des véhicules.....	5	2	0
83 Autres faux documents administratifs.....	11	1	0
84 Faux en écriture publique et authentique.....	1	0	0
85 Autres faux en écriture.....	2	1	2
86 Fausse monnaie.....	1	0	0
87 Contrefaçons et fraudes industrielles et commerciales.....	1	0	0
88 Contrefaçons littéraires et artistiques.....	0	0	0
89 Falsifications et usages de chèques volés.....	91	19	20
90 Falsifications et usages de cartes de crédit.....	80	38	19
91 Escroqueries et abus de confiance.....	194	99	51
92 Infractions à la législation sur les chèques.....	10	0	3
93 Travail clandestin.....	3	2	0
94 Emploi d'étranger sans titre de travail.....	0	0	1
95 Marchandage - prêt de main d'oeuvre.....	0	0	0
96 Index non utilisé.....	0	0	0
97 Index non utilisé.....	0	0	0
98 Banqueroutes, abus de biens sociaux et autres délits de société.....	0	1	0
99 Index non utilisé.....	0	0	0
100 Index non utilisé.....	0	0	0
101 Prix illicites, publicité fautive et infractions aux règles de la concurrence.....	0	0	0
102 Achats et ventes sans facture.....	0	0	0
103 Infractions à l'exercice d'une profession réglementée.....	0	0	0
104 Infractions au droit de l'urbanisme et de la construction.....	0	0	0
105 Fraudes fiscales.....	0	0	0
106 Autres délits économiques et financiers.....	1	0	0
107 Autres délits.....	141	40	16
Total des infractions	5 565	1 934	1 240

Infractions constatées dans les compagnies de gendarmerie de :	ALBERTVILLE	CHAMBÉRY	SAINT-JEAN-DE-
			MAURIENNE
1 Règlements de compte entre malfaiteurs.....	0	0	0
2 Homicides pour voler et à l'occasion de vols.....	0	0	0
3 Homicides pour d'autres motifs.....	0	2	0
4 Tentatives d'homicides pour voler et à l'occasion de vols.....	0	0	0
5 Tentatives d'homicides pour d'autres motifs.....	1	4	0
6 Coups et blessures volontaires suivis de mort.....	0	1	0
7 Autres coups et blessures volontaires criminels ou correctionnels.....	177	198	114
8 Prises d'otages à l'occasion de vols.....	0	0	0
9 Prises d'otages dans un autre but.....	0	0	0
10 Séquestrations.....	3	2	0
11 Menaces ou chantages pour extorsion de fonds.....	8	18	7
12 Menaces ou chantages dans un autre but.....	56	78	30
13 Atteintes à la dignité et à la personnalité.....	31	43	25
14 Violations de domicile.....	18	16	9
15 Vols à main armée contre des établissements financiers.....	0	0	0
16 Vols à main armée contre des établissements industriels ou commerciaux.....	1	6	1
17 Vols à main armée contre des entreprises de transports de fonds.....	0	0	0
18 Vols à main armée contre des particuliers à leur domicile.....	0	1	0
19 Autres vols à main armée.....	0	4	0
20 Vols avec armes blanches contre des établissements financiers, commerciaux ou industriels.....	1	0	1
21 Vols avec armes blanches contre des particuliers à leur domicile.....	1	1	1
22 Autres vols avec armes blanches.....	0	5	1
23 Vols violents sans arme contre des établissements financiers, commerciaux ou industriels.....	1	0	1
24 Vols violents sans arme contre des particuliers à leur domicile.....	0	4	0
25 Vols violents sans arme contre des femmes sur voie publique ou autre lieu public.....	7	10	5
26 Vols violents sans arme contre d'autres victimes.....	13	17	7
27 Cambriolages de locaux d'habitation principale.....	64	298	23
28 Cambriolages de résidences secondaires.....	42	51	13
29 Cambriolages de locaux industriels, commerciaux ou financiers.....	196	221	48
30 Cambriolages d'autres lieux.....	70	82	24
31 Vols avec entrée par ruse en tous lieux.....	2	3	1
32 Vols à la tire.....	52	34	13
33 Vols à l'étalage.....	51	37	13
34 Vols de véhicules de transport avec fret.....	0	0	0
35 Vols d'automobiles.....	93	252	30
36 Vols de véhicules motorisés à 2 roues.....	21	121	11
37 Vols à la roulotte.....	170	599	66
38 Vols d'accessoires sur véhicules à moteur immatriculés.....	72	204	19
39 Vols simples sur chantier.....	19	49	10
40 Vols simples sur exploitations agricoles.....	12	18	9
41 Autres vols simples contre des établissements publics ou privés.....	127	133	50
42 Autres vols simples contre des particuliers dans des locaux privés.....	1 494	459	236
43 Autres vols simples contre des particuliers dans des locaux ou lieux publics.....	2 573	411	351
44 Recels.....	22	34	72
45 Proxénétisme.....	0	2	0
46 Viols sur des majeur(e)s.....	10	5	0
47 Viols sur des mineur(e)s.....	2	9	10
48 Harcèlements sexuels et autres agressions sexuelles contre des majeur(e)s.....	8	4	8
49 Harcèlements sexuels et autres agressions sexuelles contre des mineur(e)s.....	7	7	4
50 Atteintes sexuelles.....	17	18	13
51 Homicides commis d'enfants de moins de 15 ans.....	0	1	0
52 Violences, mauvais traitements et abandons d'enfants.....	6	6	5
53 Délits au sujet de la garde des mineurs.....	30	72	13
54 Non versement de pension alimentaire.....	30	29	9
55 Trafic et revente sans usage de stupéfiants.....	6	4	4
56 Usage - revente de stupéfiants.....	71	27	7
57 Usage de stupéfiants.....	355	150	45
58 Autres infractions à la législation sur les stupéfiants.....	3	2	13
59 Délits de débits de boissons et infractions à la réglementation sur l'alcool et le tabac.....	6	3	0
60 Fraudes alimentaires et infractions à l'hygiène.....	4	11	3
61 Autres délits contre la santé publique et la réglementation des professions médicales.....	1	1	0
62 Incendies volontaires de biens publics.....	4	8	1
63 Incendies volontaires de biens privés.....	17	13	3
64 Attentats à l'explosif contre des biens publics.....	0	1	0
65 Attentats à l'explosif contre des biens privés.....	0	0	0
66 Autres destructions et dégradations de biens publics.....	57	50	28
67 Autres destructions et dégradations de biens privés.....	81	47	49
68 Destructions et dégradations de véhicules privés.....	42	44	26
69 Infractions aux conditions générales d'entrée et de séjour des étrangers.....	6	6	2
70 Aide à l'entrée, à la circulation et au séjour des étrangers.....	1	3	0
71 Autres infractions à la police des étrangers.....	0	0	1
72 Outrages à dépositaires de l'autorité.....	51	23	20
73 Violences à dépositaires de l'autorité.....	12	9	12
74 Port ou détention d'armes prohibées.....	20	15	9
75 Atteintes aux intérêts fondamentaux de la Nation.....	0	1	1
76 Délits des courses et des jeux.....	0	0	0
77 Délits interdiction de séjour et de paraître.....	0	0	0
78 Destructions, cruautés et autres délits envers les animaux.....	2	7	4
79 Atteintes à l'environnement.....	3	29	1
80 Chasse et pêche.....	0	0	0
81 Faux documents d'identité.....	1	1	0
82 Faux documents concernant la circulation des véhicules.....	1	1	0
83 Autres faux documents administratifs.....	3	3	2
84 Faux en écriture publique et authentique.....	2	2	5
85 Autres faux en écriture.....	7	11	5
86 Fausse monnaie.....	3	2	0
87 Contrefaçons et fraudes industrielles et commerciales.....	1	0	0
88 Contrefaçons littéraires et artistiques.....	0	0	0
89 Falsifications et usages de chèques volés.....	45	203	21
90 Falsifications et usages de cartes de crédit.....	80	118	35
91 Escroqueries et abus de confiance.....	401	327	126
92 Infractions à la législation sur les chèques.....	9	14	3
93 Travail clandestin.....	28	28	16
94 Emploi d'étranger sans titre de travail.....	1	2	0
95 Marchandage - prêt de main d'oeuvre.....	0	3	0
96 Index non utilisé.....	0	0	0
97 Index non utilisé.....	0	0	0
98 Banqueroutes, abus de biens sociaux et autres délits de société.....	3	1	0
99 Index non utilisé.....	0	0	0
100 Index non utilisé.....	0	0	0
101 Prix illicites, publicité fausse et infractions aux règles de la concurrence.....	2	0	0
102 Achats et ventes sans facture.....	0	0	0
103 Infractions à l'exercice d'une profession réglementée.....	1	3	1
104 Infractions au droit de l'urbanisme et de la construction.....	15	15	2
105 Fraudes fiscales.....	0	1	1
106 Autres délits économiques et financiers.....	5	4	2
107 Autres délits.....	121	130	123
Total des infractions	6 979	4 892	1 824

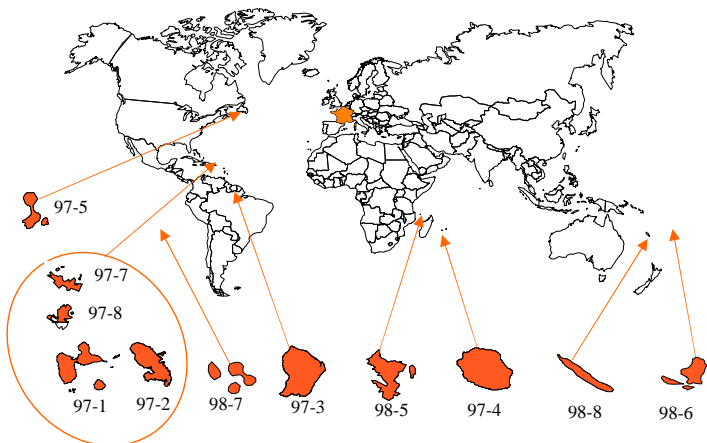
DÉPARTEMENT DE LA HAUTE-SAVOIE (74)

Données départementales année 2009 faits constatés (services de police et unités de gendarmerie)	Gendarmerie nationale			Police nationale			Total	
	nombre	variation	part dans le total	nombre	variation	part dans le total	nombre	variation
TOTAL DES INFRACTIONS	22 691	0,95%	59,61	15 374	-4,63%	40,39	38 065	-1,38%
<i>Délinquance de voie publique</i>	7 471	8,13%	59,09	5 173	-12,68%	40,91	12 644	-1,47%
<i>Infractions révélées par l'action des services</i>	1 984	-4,43%	35,08	3 672	2,37%	64,92	5 656	-0,12%
<i>Atteintes volontaires à l'intégrité physique</i>	1 929	-0,21%	54,20	1 630	0,43%	45,80	3 559	0,08%
<i>Atteintes aux biens</i>	13 981	3,98%	63,45	8 052	-10,06%	36,55	22 033	-1,63%
VOLS (y compris recels)	13 234	5,64%	66,87	6 558	-2,95%	33,13	19 792	2,63%
* Vols à main armée	37	42,31%	61,67	23	27,78%	38,33	60	36,36%
* Autres vols avec violences	155	2,65%	33,84	303	7,83%	66,16	458	6,02%
* Cambriolages	2 526	12,22%	68,16	1 180	9,77%	31,84	3 706	11,43%
<i>dont - résidences principales</i>	1 015	-3,33%	65,91	525	0,38%	34,09	1 540	-2,10%
<i>- résidences secondaires</i>	210	-1,41%	89,74	24	200,00%	10,26	234	5,88%
<i>- locaux industriels, commerciaux ou financiers</i>	884	28,30%	79,93	222	4,23%	20,07	1 106	22,62%
* Vols avec entrée par ruse	73	7,35%	66,36	37	-5,13%	33,64	110	2,80%
* Vols d'automobiles et de véhicules de transport avec fret	708	-0,14%	68,74	322	-32,78%	31,26	1 030	-13,30%
* Vols de véhicules motorisés à deux roues	365	2,82%	46,44	421	-1,64%	53,56	786	0,38%
* Vols à la roulotte	1 851	21,06%	69,82	800	7,82%	30,18	2 651	16,73%
* Vols d'accessoires sur véhicules immatriculés	528	10,23%	59,86	354	-14,08%	40,14	882	-1,01%
* Autres vols simples	6 708	0,55%	69,55	2 937	-5,20%	30,45	9 645	-1,27%
<i>dont - vols au préjudice des particuliers</i>	5 692	1,25%	71,33	2 288	-7,18%	28,67	7 980	-1,32%
<i>dont - vols à la tire</i>	435	16,00%	64,83	236	-7,81%	35,17	671	6,34%
<i>dont - vols au préjudice d'établissements publics ou privés</i>	630	-5,69%	68,78	286	-5,30%	31,22	916	-5,57%
<i>dont - vols à l'étalage</i>	202	17,44%	36,86	346	10,90%	63,14	548	13,22%
* Recels	283	-2,08%	60,99	181	-2,16%	39,01	464	-2,11%
ESCROQUERIES ET INFRACTIONS ÉCONOMIQUES ET FINANCIÈRES	3 154	4,40%	69,44	1 388	1,68%	30,56	4 542	3,56%
* Escroqueries, faux et contrefaçons	2 889	2,63%	69,51	1 267	2,10%	30,49	4 156	2,47%
<i>dont - escroqueries et abus de confiance</i>	1 960	-0,76%	79,42	508	-15,75%	20,58	2 468	-4,27%
<i>- falsifications et usages de chèques volés</i>	481	16,18%	62,63	287	21,10%	37,37	768	17,97%
<i>- falsifications et usages de cartes de crédit</i>	360	15,02%	45,17	437	20,05%	54,83	797	17,73%
<i>- faux en écriture (publique, authentique et autres)</i>	68	-23,60%	73,91	24	50,00%	26,09	92	-12,38%
<i>- contrefaçons et fraudes (sauf fiscales)</i>	14	7,69%	82,35	3	-50,00%	17,65	17	-10,53%
* Délinquance économique et financière	162	-1,82%	68,64	74	-26,00%	31,36	236	-10,94%
<i>dont - travail clandestin</i>	51	18,60%	60,00	34	-30,61%	40,00	85	-7,61%
<i>- emploi d'étranger sans titre de travail</i>	11	-26,67%	32,35	23	-23,33%	67,65	34	-24,44%
* Infractions à la législation sur les chèques sauf chèques volés	103	151,22%	68,67	47	95,83%	31,33	150	130,77%
CRIMES ET DÉLITS CONTRE LES PERSONNES	2 559	-2,14%	60,00	1 706	1,19%	40,00	4 265	-0,84%
* Homicides	8	-42,86%	72,73	3	200,00%	27,27	11	-26,67%
<i>dont - tentatives d'homicides</i>	4	33,33%	66,67	2	100,00%	33,33	6	50,00%
* Coups et blessures volontaires	1 193	3,83%	60,10	792	-2,34%	39,90	1 985	1,28%
<i>dont - coups et blessures volontaires non suivis de mort</i>	1 191	3,84%	60,06	792	-2,34%	39,94	1 983	1,28%
* Autres atteintes contre les personnes	653	-6,98%	57,28	487	-0,81%	42,72	1 140	-4,44%
<i>dont - menaces et chantages</i>	293	-9,57%	53,18	258	-0,77%	46,82	551	-5,65%
<i>- atteintes à la dignité et la personnalité</i>	284	19,33%	61,21	180	-19,28%	38,79	464	0,65%
* Atteintes aux moeurs	225	-3,85%	61,81	139	3,73%	38,19	364	-1,09%
<i>dont - viols</i>	73	-10,98%	71,57	29	-21,62%	28,43	102	-14,29%
<i>dont - sur mineur(e)s</i>	40	-13,04%	76,92	12	-29,41%	23,08	52	-17,46%
<i>dont - agressions sexuelles y compris harcèlements</i>	57	1,79%	55,88	45	-4,26%	44,12	102	-0,97%
<i>dont - sur mineur(e)s</i>	34	0,00%	59,65	23	-28,13%	40,35	57	-13,64%
<i>dont - autres atteintes sexuelles</i>	93	-3,13%	74,40	32	-31,91%	25,60	125	-12,59%
* Infractions contre la famille et l'enfant	480	-6,98%	62,75	285	14,46%	37,25	765	0,00%
<i>dont - violences, mauvais traitements, abandons</i>	51	-5,56%	43,59	66	57,14%	56,41	117	21,88%
AUTRES INFRACTIONS (dont Stupéfiants)	3 744	-13,21%	39,55	5 722	-9,35%	60,45	9 466	-10,92%
* Infractions à la législation sur les stupéfiants	1 253	-9,20%	49,88	1 259	13,12%	50,12	2 512	0,76%
<i>dont - trafic ou revente sans usage</i>	34	21,43%	53,13	30	-11,76%	46,88	64	3,23%
<i>- usage - revente</i>	122	-30,68%	47,84	133	-21,76%	52,16	255	-26,30%
<i>- consommation</i>	773	-6,30%	41,45	1 092	21,06%	58,55	1 865	7,99%
* Délits à la police des étrangers	191	26,49%	10,74	1 587	2,12%	89,26	1 778	4,28%
<i>dont - infractions aux conditions d'entrée et de séjour</i>	179	29,71%	11,34	1 399	0,72%	88,66	1 578	3,34%
<i>- aide à l'entrée, à la circulation et au séjour</i>	6	-25,00%	3,13	186	14,11%	96,88	192	12,28%
* Destructions, dégradations	1 030	-14,66%	38,08	1 675	-29,65%	61,92	2 705	-24,61%
<i>dont - attentats par explosifs</i>	1	0,00%	100,00	0	-	-	1	0,00%
<i>- incendies volontaires</i>	144	-4,64%	52,36	131	-7,75%	47,64	275	-6,14%
<i>- autres destructions et dégradations de biens publics</i>	246	-16,04%	74,32	85	-20,56%	25,68	331	-17,25%
<i>- destructions et dégradations de véhicules privés</i>	273	-20,41%	26,00	777	-33,13%	74,00	1 050	-30,23%
<i>- autres destructions et dégradations de biens privés</i>	366	-12,65%	34,92	682	-29,69%	65,08	1 048	-24,55%
* Délits divers	1 270	-19,42%	51,40	1 201	-4,98%	48,60	2 471	-12,99%
<i>dont - faux documents (identité, circulation et autres)</i>	63	-5,97%	16,24	325	-22,80%	83,76	388	-20,49%
<i>- outrages à dépositaires de l'autorité</i>	119	-13,14%	41,32	169	8,33%	58,68	288	-1,71%
<i>- violences à dépositaires de l'autorité</i>	53	-11,67%	33,97	103	-11,21%	66,03	156	-11,36%
<i>- port ou détention d'armes prohibées</i>	70	-12,50%	23,65	226	0,00%	76,35	296	-3,27%
<i>- pêche, chasse et atteintes à l'environnement</i>	36	-12,20%	100,00	0	-100,00%	-	36	-18,18%
<i>- autres délits divers non spécifiés</i>	890	-23,08%	70,86	366	8,61%	29,14	1 256	-15,93%

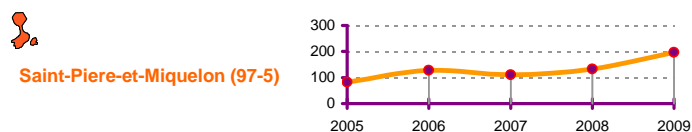
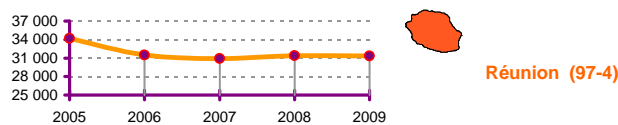
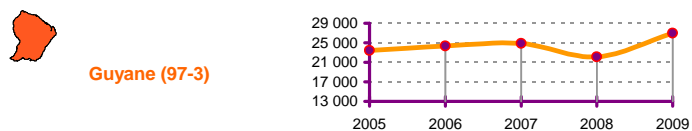
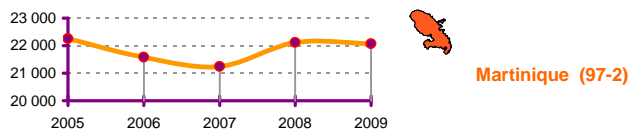

Infractions constatées dans les circonscriptions de :	ANNECY	ANNEMASSE	LÉMAN
1 Règlements de compte entre malfaiteurs.....	0	0	0
2 Homicides pour voler et à l'occasion de vols.....	0	0	0
3 Homicides pour d'autres motifs.....	0	0	0
4 Tentatives d'homicides pour voler et à l'occasion de vols.....	0	0	0
5 Tentatives d'homicides pour d'autres motifs.....	0	0	2
6 Coups et blessures volontaires suivis de mort.....	0	0	0
7 Autres coups et blessures volontaires criminels ou correctionnels.....	304	258	230
8 Prises d'otages à l'occasion de vols.....	0	0	0
9 Prises d'otages dans un autre but.....	0	0	0
10 Séquestrations.....	1	2	5
11 Menaces ou chantages pour extorsion de fonds.....	7	17	7
12 Menaces ou chantages dans un autre but.....	112	46	69
13 Atteintes à la dignité et à la personnalité.....	78	71	30
14 Violations de domicile.....	17	18	6
15 Vols à main armée contre des établissements financiers.....	0	0	0
16 Vols à main armée contre des établissements industriels ou commerciaux.....	3	8	4
17 Vols à main armée contre des entreprises de transports de fonds.....	0	0	0
18 Vols à main armée contre des particuliers à leur domicile.....	0	0	0
19 Autres vols à main armée.....	2	0	0
20 Vols avec armes blanches contre des établissements financiers, commerciaux ou industriels.....	3	0	1
21 Vols avec armes blanches contre des particuliers à leur domicile.....	2	1	0
22 Autres vols avec armes blanches.....	12	5	1
23 Vols violents sans arme contre des établissements financiers, commerciaux ou industriels.....	1	1	0
24 Vols violents sans arme contre des particuliers à leur domicile.....	1	5	1
25 Vols violents sans arme contre des femmes sur voie publique ou autre lieu public.....	46	52	29
26 Vols violents sans arme contre d'autres victimes.....	76	43	23
27 Cambriolages de locaux d'habitation principale.....	206	225	94
28 Cambriolages de résidences secondaires.....	3	0	21
29 Cambriolages de locaux industriels, commerciaux ou financiers.....	109	76	37
30 Cambriolages d'autres lieux.....	233	120	56
31 Vols avec entrée par ruse en tous lieux.....	9	26	2
32 Vols à la tire.....	97	107	32
33 Vols à l'étalage.....	211	59	73
34 Vols de véhicules de transport avec fret.....	0	0	1
35 Vols d'automobiles.....	121	147	53
36 Vols de véhicules motorisés à 2 roues.....	126	189	106
37 Vols à la roulotte.....	314	281	202
38 Vols d'accessoires sur véhicules à moteur immatriculés.....	136	128	90
39 Vols simples sur chantier.....	4	8	5
40 Vols simples sur exploitations agricoles.....	0	0	0
41 Autres vols simples contre des établissements publics ou privés.....	123	114	49
42 Autres vols simples contre des particuliers dans des locaux privés.....	288	227	200
43 Autres vols simples contre des particuliers dans des locaux ou lieux publics.....	737	356	241
44 Recels.....	77	56	36
45 Proxénétisme.....	1	31	1
46 Viols sur des majeur(e)s.....	3	7	7
47 Viols sur des mineur(e)s.....	3	3	6
48 Harcèlements sexuels et autres agressions sexuelles contre des majeur(e)s.....	13	7	2
49 Harcèlements sexuels et autres agressions sexuelles contre des mineur(e)s.....	8	9	6
50 Atteintes sexuelles.....	18	9	5
51 Homicides commis d'enfants de moins de 15 ans.....	0	0	0
52 Violences, mauvais traitements et abandons d'enfants.....	27	31	8
53 Délits au sujet de la garde des mineurs.....	37	49	16
54 Non versement de pension alimentaire.....	40	42	35
55 Trafic et revente sans usage de stupéfiants.....	1	6	6
56 Usage - revente de stupéfiants.....	60	68	5
57 Usage de stupéfiants.....	255	494	340
58 Autres infractions à la législation sur les stupéfiants.....	1	2	1
59 Délits de débits de boissons et infractions à la réglementation sur l'alcool et le tabac.....	0	2	2
60 Fraudes alimentaires et infractions à l'hygiène.....	2	0	0
61 Autres délits contre la santé publique et la réglementation des professions médicales.....	0	2	0
62 Incendies volontaires de biens publics.....	6	8	3
63 Incendies volontaires de biens privés.....	31	47	36
64 Attentats à l'explosif contre des biens publics.....	0	0	0
65 Attentats à l'explosif contre des biens privés.....	0	0	0
66 Autres destructions et dégradations de biens publics.....	29	22	33
67 Autres destructions et dégradations de biens privés.....	237	245	200
68 Destructions et dégradations de véhicules privés.....	269	322	184
69 Infractions aux conditions générales d'entrée et de séjour des étrangers.....	19	6	7
70 Aide à l'entrée, à la circulation et au séjour des étrangers.....	0	1	0
71 Autres infractions à la police des étrangers.....	0	0	0
72 Outrages à dépositaires de l'autorité.....	64	50	55
73 Violences à dépositaires de l'autorité.....	29	38	35
74 Port ou détention d'armes prohibées.....	78	84	59
75 Atteintes aux intérêts fondamentaux de la Nation.....	0	0	0
76 Délits des courses et des jeux.....	0	0	0
77 Délits interdiction de séjour et de paraître.....	0	0	0
78 Destructions, cruautés et autres délits envers les animaux.....	2	0	2
79 Atteintes à l'environnement.....	0	0	0
80 Chasse et pêche.....	0	0	0
81 Faux documents d'identité.....	12	3	0
82 Faux documents concernant la circulation des véhicules.....	3	3	1
83 Autres faux documents administratifs.....	3	6	1
84 Faux en écriture publique et authentique.....	0	4	0
85 Autres faux en écriture.....	8	4	7
86 Fausse monnaie.....	4	1	1
87 Contrefaçons et fraudes industrielles et commerciales.....	2	1	0
88 Contrefaçons littéraires et artistiques.....	0	0	0
89 Falsifications et usages de chèques volés.....	79	144	64
90 Falsifications et usages de cartes de crédit.....	26	257	153
91 Escroqueries et abus de confiance.....	263	150	84
92 Infractions à la législation sur les chèques.....	16	22	9
93 Travail clandestin.....	9	3	4
94 Emploi d'étranger sans titre de travail.....	1	0	4
95 Marchandage - prêt de main d'oeuvre.....	0	0	0
96 Index non utilisé.....	0	0	0
97 Index non utilisé.....	0	0	0
98 Banqueroutes, abus de biens sociaux et autres délits de société.....	1	0	0
99 Index non utilisé.....	0	0	0
100 Index non utilisé.....	0	0	0
101 Prix illicites, publicité fausse et infractions aux règles de la concurrence.....	1	0	0
102 Achats et ventes sans facture.....	0	0	0
103 Infractions à l'exercice d'une profession réglementée.....	1	0	0
104 Infractions au droit de l'urbanisme et de la construction.....	5	0	0
105 Fraudes fiscales.....	0	3	0
106 Autres délits économiques et financiers.....	0	0	0
107 Autres délits.....	162	76	95
Total des infractions	5 288	4 908	3 183

Infractions constatées dans les compagnies de gendarmerie de :	ANNECY	BONNEVILLE	CHAMONIX-	SAINT-JULIEN-	THONON-
			MONT-BLANC	EN-GENEVOIS	LES-BAINS
1 Règlements de compte entre malfaiteurs.....	0	0	0	1	0
2 Homicides pour voler et à l'occasion de vols.....	0	0	0	0	0
3 Homicides pour d'autres motifs.....	1	2	0	0	0
4 Tentatives d'homicides pour voler et à l'occasion de vols.....	0	0	0	0	0
5 Tentatives d'homicides pour d'autres motifs.....	1	2	0	1	0
6 Coups et blessures volontaires suivis de mort.....	0	0	0	1	1
7 Autres coups et blessures volontaires criminels ou correctionnels.....	387	359	155	156	131
8 Prises d'otages à l'occasion de vols.....	0	0	0	0	0
9 Prises d'otages dans un autre but.....	0	0	0	0	0
10 Séquestrations.....	2	3	1	1	2
11 Menaces ou chantages pour extorsion de fonds.....	10	8	6	7	5
12 Menaces ou chantages dans un autre but.....	66	78	27	46	40
13 Atteintes à la dignité et à la personnalité.....	97	73	44	40	29
14 Violations de domicile.....	12	14	18	10	13
15 Vols à main armée contre des établissements financiers.....	0	0	0	0	1
16 Vols à main armée contre des établissements industriels ou commerciaux.....	6	11	0	2	3
17 Vols à main armée contre des entreprises de transports de fonds.....	0	0	0	0	0
18 Vols à main armée contre des particuliers à leur domicile.....	1	2	0	1	2
19 Autres vols à main armée.....	1	2	2	3	0
20 Vols avec armes blanches contre des établissements financiers, commerciaux ou industriels.....	1	2	0	0	2
21 Vols avec armes blanches contre des particuliers à leur domicile.....	0	0	0	0	3
22 Autres vols avec armes blanches.....	3	7	0	0	1
23 Vols violents sans arme contre des établissements financiers, commerciaux ou industriels.....	3	1	0	0	0
24 Vols violents sans arme contre des particuliers à leur domicile.....	2	3	2	0	3
25 Vols violents sans arme contre des femmes sur voie publique ou autre lieu public.....	12	27	7	4	6
26 Vols violents sans arme contre d'autres victimes.....	13	25	15	10	2
27 Cambriolages de locaux d'habitation principale.....	282	265	64	238	166
28 Cambriolages de résidences secondaires.....	45	48	31	47	39
29 Cambriolages de locaux industriels, commerciaux ou financiers.....	334	229	97	143	80
30 Cambriolages d'autres lieux.....	178	93	31	72	43
31 Vols avec entrée par ruse en tous lieux.....	29	9	13	4	17
32 Vols à la tire.....	137	107	50	65	73
33 Vols à l'étalage.....	77	41	52	7	22
34 Vols de véhicules de transport avec fret.....	1	2	2	2	0
35 Vols d'automobiles.....	233	184	71	142	68
36 Vols de véhicules motorisés à 2 roues.....	148	78	23	80	36
37 Vols à la roulotte.....	619	441	246	353	172
38 Vols d'accessoires sur véhicules à moteur immatriculés.....	174	160	77	73	41
39 Vols simples sur chantier.....	61	27	16	31	20
40 Vols simples sur exploitations agricoles.....	11	6	0	4	7
41 Autres vols simples contre des établissements publics ou privés.....	209	168	99	64	65
42 Autres vols simples contre des particuliers dans des locaux privés.....	661	603	543	239	365
43 Autres vols simples contre des particuliers dans des locaux ou lieux publics.....	839	574	704	292	423
44 Recels.....	69	118	8	26	56
45 Proxénétisme.....	0	0	1	1	0
46 Viols sur des majeur(e)s.....	5	11	8	4	5
47 Viols sur des mineur(e)s.....	10	7	6	9	8
48 Harcèlements sexuels et autres agressions sexuelles contre des majeur(e)s.....	10	6	2	3	2
49 Harcèlements sexuels et autres agressions sexuelles contre des mineur(e)s.....	10	14	4	1	5
50 Atteintes sexuelles.....	28	26	17	9	12
51 Homicides commis d'enfants de moins de 15 ans.....	0	0	0	0	0
52 Violences, mauvais traitements et abandons d'enfants.....	11	8	8	17	7
53 Délits au sujet de la garde des mineurs.....	63	49	24	40	21
54 Non versement de pension alimentaire.....	49	58	36	60	29
55 Trafic et revente sans usage de stupéfiants.....	10	7	6	8	2
56 Usage - revente de stupéfiants.....	33	24	22	23	18
57 Usage de stupéfiants.....	168	251	78	120	145
58 Autres infractions à la législation sur les stupéfiants.....	64	101	45	57	52
59 Délits de débits de boissons et infractions à la réglementation sur l'alcool et le tabac.....	4	4	1	5	5
60 Fraudes alimentaires et infractions à l'hygiène.....	2	0	3	0	0
61 Autres délits contre la santé publique et la réglementation des professions médicales.....	2	0	0	0	0
62 Incendies volontaires de biens publics.....	19	6	2	4	6
63 Incendies volontaires de biens privés.....	21	57	12	10	6
64 Attentats à l'explosif contre des biens publics.....	1	0	0	0	0
65 Attentats à l'explosif contre des biens privés.....	0	0	0	0	0
66 Autres destructions et dégradations de biens publics.....	68	63	40	46	26
67 Autres destructions et dégradations de biens privés.....	80	88	81	77	39
68 Destructions et dégradations de véhicules privés.....	53	94	51	52	20
69 Infractions aux conditions générales d'entrée et de séjour des étrangers.....	72	23	10	40	13
70 Aide à l'entrée, à la circulation et au séjour des étrangers.....	1	1	0	4	0
71 Autres infractions à la police des étrangers.....	0	2	0	2	0
72 Outrages à dépositaires de l'autorité.....	34	39	10	24	9
73 Violences à dépositaires de l'autorité.....	14	22	4	10	2
74 Port ou détention d'armes prohibées.....	13	28	4	20	4
75 Atteintes aux intérêts fondamentaux de la Nation.....	1	2	0	0	0
76 Délits des courses et des jeux.....	0	0	0	0	0
77 Délits interdiction de séjour et de paraître.....	0	1	0	0	0
78 Destructions, cruautés et autres délits envers les animaux.....	1	4	0	3	1
79 Atteintes à l'environnement.....	6	6	2	13	5
80 Chasse et pêche.....	0	1	1	0	1
81 Faux documents d'identité.....	7	2	2	7	0
82 Faux documents concernant la circulation des véhicules.....	6	5	0	4	0
83 Autres faux documents administratifs.....	11	1	6	6	3
84 Faux en écriture publique et authentique.....	3	4	1	4	2
85 Autres faux en écriture.....	15	14	3	11	8
86 Fausse monnaie.....	1	4	0	0	1
87 Contrefaçons et fraudes industrielles et commerciales.....	1	6	0	1	1
88 Contrefaçons littéraires et artistiques.....	1	2	0	1	1
89 Falsifications et usages de chèques volés.....	329	46	18	67	21
90 Falsifications et usages de cartes de crédit.....	168	81	39	12	58
91 Escroqueries et abus de confiance.....	620	421	327	344	242
92 Infractions à la législation sur les chèques.....	28	17	33	21	4
93 Travail clandestin.....	18	7	6	10	9
94 Emploi d'étranger sans titre de travail.....	4	1	2	3	1
95 Marchandage - prêt de main d'oeuvre.....	3	1	0	0	0
96 Index non utilisé.....	0	0	0	0	0
97 Index non utilisé.....	0	0	0	0	0
98 Banqueroutes, abus de biens sociaux et autres délits de société.....	2	1	1	0	1
99 Index non utilisé.....	0	0	0	0	0
100 Index non utilisé.....	0	0	0	0	0
101 Prix illicites, publicité fautive et infractions aux règles de la concurrence.....	3	0	0	0	1
102 Achats et ventes sans facture.....	2	0	0	1	2
103 Infractions à l'exercice d'une profession réglementée.....	8	3	5	9	1
104 Infractions au droit de l'urbanisme et de la construction.....	4	8	5	4	9
105 Fraudes fiscales.....	0	0	0	0	0
106 Autres délits économiques et financiers.....	14	2	5	3	0
107 Autres délits.....	122	219	221	130	176
Total des infractions	6 948	5 620	3 556	3 465	2 921

Départements et Collectivités d'Outre-Mer (1-2)



Evolution de la criminalité constatée



Données Métropolitaines

Année 2009

Population au 01 01 2009 (insee) : 62 450 000
 Taux de criminalité pour 1000 habitants : 56,39
 Total des personnes mises en cause : 1 174 837
 Total des personnes mineures mises en cause : 214 612
 Part des mineur(e)s dans le total des mis(es) en cause : 18,27%

	Année		
	2008	2009	variation
TOTAL DES INFRACTIONS	3 558 329	3 521 256	-1,04%
Délinquance de proximité	1 526 753	1 504 937	-1,43%
Criminalité organisée et délinquance spécialisée	31 272	30 782	-1,57%
Infractions révélées par l'action des services	384 784	372 264	-3,25%
Escroqueries et infractions économiques et financières	381 032	370 728	-2,70%
Atteintes volontaires à l'intégrité physique	443 671	455 911	2,76%
Atteintes aux biens	2 243 498	2 227 649	-0,71%

DÉPARTEMENT DE LA GUADELOUPE (97-1)		Année 2009		
Population au 01 01 2009 :	Taux de criminalité :			
400 736	67,30			
Personnes mises en cause	Mineurs mis en cause	Parts des mineurs		
11 504	1 383	12,02%		
	Année	2008	2009	variation
TOTAL DES INFRACTIONS		26 032	26 970	3,60%
Délinquance de proximité		9 582	10 313	7,63%
Criminalité organisée et délinquance spécialisée		463	403	-12,96%
Infractions révélées par l'action des services		5 016	4 235	-15,57%
Escroqueries et infractions économiques et financières		2 374	2 738	15,33%
Atteintes volontaires à l'intégrité physique		4 791	5 405	12,82%
Atteintes aux biens		13 552	14 384	6,14%

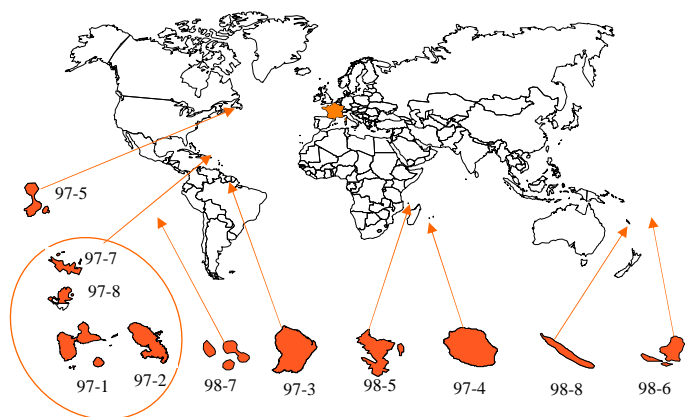
DÉPARTEMENT DE LA MARTINIQUE (97-2)		Année 2009		
Population au 01 01 2009 :	Taux de criminalité :			
397 732	55,49			
Personnes mises en cause	Mineurs mis en cause	Parts des mineurs		
9 785	1 354	13,84%		
	Année	2008	2009	variation
TOTAL DES INFRACTIONS		22 114	22 069	-0,20%
Délinquance de proximité		8 296	8 177	-1,43%
Criminalité organisée et délinquance spécialisée		282	313	10,99%
Infractions révélées par l'action des services		3 873	3 031	-21,74%
Escroqueries et infractions économiques et financières		1 540	1 624	5,45%
Atteintes volontaires à l'intégrité physique		4 538	5 095	12,27%
Atteintes aux biens		11 572	11 612	0,35%

DÉPARTEMENT DE LA GUYANE (97-3)		Année 2009		
Population au 01 01 2009 :	Taux de criminalité :			
205 954	130,87			
Personnes mises en cause	Mineurs mis en cause	Parts des mineurs		
17 538	713	4,07%		
	Année	2008	2009	variation
TOTAL DES INFRACTIONS		22 084	26 953	22,05%
Délinquance de proximité		4 719	5 027	6,53%
Criminalité organisée et délinquance spécialisée		640	897	40,16%
Infractions révélées par l'action des services		11 572	15 185	31,22%
Escroqueries et infractions économiques et financières		1 369	2 019	47,48%
Atteintes volontaires à l'intégrité physique		2 745	3 158	15,05%
Atteintes aux biens		6 895	7 071	2,55%

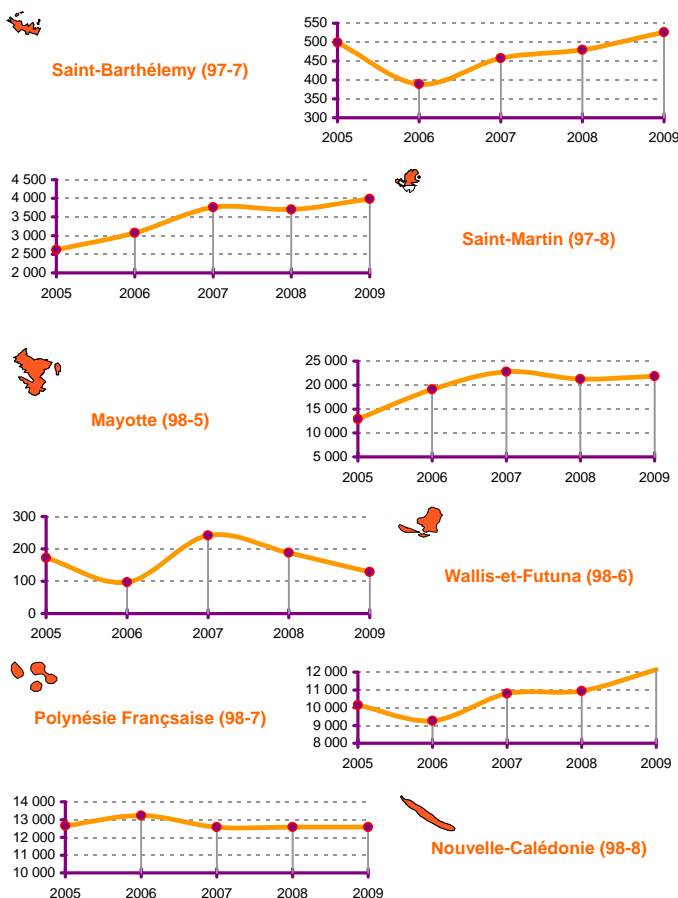
DÉPARTEMENT DE LA RÉUNION (97-4)		Année 2009		
Population au 01 01 2009 :	Taux de criminalité :			
781 962	40,07			
Personnes mises en cause	Mineurs mis en cause	Parts des mineurs		
12 611	2 148	17,03%		
	Année	2008	2009	variation
TOTAL DES INFRACTIONS		31 404	31 336	-0,22%
Délinquance de proximité		12 983	12 056	-7,14%
Criminalité organisée et délinquance spécialisée		179	166	-7,26%
Infractions révélées par l'action des services		2 523	2 408	-4,56%
Escroqueries et infractions économiques et financières		2 784	3 286	18,03%
Atteintes volontaires à l'intégrité physique		5 959	6 533	9,63%
Atteintes aux biens		18 685	17 965	-3,85%

SAINT-PIERRE-ET-MIQUELON (97-5)		Année 2009		
Population au 01 01 2009 :	Taux de criminalité :			
6 316	31,19			
Personnes mises en cause	Mineurs mis en cause	Parts des mineurs		
88	18	20,45%		
	Année	2008	2009	variation
TOTAL DES INFRACTIONS		133	197	48,12%
Délinquance de proximité		29	28	-3,45%
Criminalité organisée et délinquance spécialisée		3	3	0,00%
Infractions révélées par l'action des services		21	44	109,52%
Escroqueries et infractions économiques et financières		16	33	106,25%
Atteintes volontaires à l'intégrité physique		36	35	-2,78%
Atteintes aux biens		43	61	41,86%

Départements et Collectivités d'Outre-Mer (2-2)



Evolution de la criminalité constatée



Données Métropolitaines

Année 2009

Population au 01 01 2009 (insee) : 62 450 000
 Taux de criminalité pour 1000 habitants : 56,39
 Total des personnes mises en cause : 1 174 837
 Total des personnes mineures mises en cause : 214 612
 Part des mineur(s) dans le total des mis(es) en cause : 18,27%

	Année		
	2008	2009	variation
TOTAL DES INFRACTIONS	3 558 329	3 521 256	-1,04%
<i>Délinquance de proximité</i>	1 526 753	1 504 937	-1,43%
<i>Criminalité organisée et délinquance spécialisée</i>	31 272	30 782	-1,57%
<i>Infractions révélées par l'action des services</i>	384 784	372 264	-3,25%
<i>Escroqueries et infractions économiques et financières</i>	381 032	370 728	-2,70%
<i>Atteintes volontaires à l'intégrité physique</i>	443 671	455 911	2,76%
<i>Atteintes aux biens</i>	2 243 498	2 227 649	-0,71%

SAINT-BARTHÉLEMY (97-7) Année 2009

Population au 01 01 2009 :		Taux de criminalité :	
6 852		76,77	
Personnes mises en cause	Mineurs mis en cause	Parts des mineurs	
215	8	3,72%	
Année			
	2008	2009	variation
TOTAL DES INFRACTIONS	480	526	9,58%
<i>Délinquance de proximité</i>	160	170	6,25%
<i>Criminalité organisée et délinquance spécialisée</i>	7	5	-28,57%
<i>Infractions révélées par l'action des services</i>	42	52	23,81%
<i>Escroqueries et infractions économiques et financières</i>	54	87	61,11%
<i>Atteintes volontaires à l'intégrité physique</i>	73	65	-10,96%
<i>Atteintes aux biens</i>	286	278	-2,80%

SAINT-MARTIN (97-8) Année 2009

Population au 01 01 2009 :		Taux de criminalité :	
29 078		137,05	
Personnes mises en cause	Mineurs mis en cause	Parts des mineurs	
1 661	181	10,90%	
Année			
	2008	2009	variation
TOTAL DES INFRACTIONS	3 700	3 985	7,70%
<i>Délinquance de proximité</i>	1 638	1 748	6,72%
<i>Criminalité organisée et délinquance spécialisée</i>	122	153	25,41%
<i>Infractions révélées par l'action des services</i>	799	759	-5,01%
<i>Escroqueries et infractions économiques et financières</i>	211	308	45,97%
<i>Atteintes volontaires à l'intégrité physique</i>	659	711	7,89%
<i>Atteintes aux biens</i>	2 081	2 222	6,78%

MAYOTTE (98-5) Année 2009

Population au 01 01 2009 :		Taux de criminalité :	
160 625		136,00	
Personnes mises en cause	Mineurs mis en cause	Parts des mineurs	
23 732	3 342	14,08%	
Année			
	2008	2009	variation
TOTAL DES INFRACTIONS	21 265	21 845	2,73%
<i>Délinquance de proximité</i>	2 154	1 969	-8,59%
<i>Criminalité organisée et délinquance spécialisée</i>	266	210	-21,05%
<i>Infractions révélées par l'action des services</i>	16 563	17 167	3,65%
<i>Escroqueries et infractions économiques et financières</i>	845	948	12,19%
<i>Atteintes volontaires à l'intégrité physique</i>	1 108	989	-10,74%
<i>Atteintes aux biens</i>	3 048	2 996	-1,71%

WALLIS-ET-FUTUNA (98-6) Année 2009

Population au 01 01 2009 :		Taux de criminalité :	
14 844		8,69	
Personnes mises en cause	Mineurs mis en cause	Parts des mineurs	
136	31	22,79%	
Année			
	2008	2009	variation
TOTAL DES INFRACTIONS	188	129	-31,38%
<i>Délinquance de proximité</i>	51	36	-29,41%
<i>Criminalité organisée et délinquance spécialisée</i>	3	0	-100,00%
<i>Infractions révélées par l'action des services</i>	9	6	-33,33%
<i>Escroqueries et infractions économiques et financières</i>	31	15	-51,61%
<i>Atteintes volontaires à l'intégrité physique</i>	30	27	-10,00%
<i>Atteintes aux biens</i>	83	67	-19,28%

POLYNÉSIE FRANÇAISE (98-7) Année 2009

Population au 01 01 2009 :		Taux de criminalité :	
245 405		49,47	
Personnes mises en cause	Mineurs mis en cause	Parts des mineurs	
6 694	1 150	17,18%	
Année			
	2008	2009	variation
TOTAL DES INFRACTIONS	10 934	12 141	11,04%
<i>Délinquance de proximité</i>	3 208	3 373	5,14%
<i>Criminalité organisée et délinquance spécialisée</i>	57	90	57,89%
<i>Infractions révélées par l'action des services</i>	1 511	2 016	33,42%
<i>Escroqueries et infractions économiques et financières</i>	794	889	11,96%
<i>Atteintes volontaires à l'intégrité physique</i>	1 973	2 123	7,60%
<i>Atteintes aux biens</i>	6 102	6 316	3,51%

NOUVELLE-CALÉDONIE (98-8) Année 2009

Population au 01 01 2009 :		Taux de criminalité :	
230 789		54,49	
Personnes mises en cause	Mineurs mis en cause	Parts des mineurs	
6 152	1 494	24,28%	
Année			
	2008	2009	variation
TOTAL DES INFRACTIONS	12 583	12 576	-0,06%
<i>Délinquance de proximité</i>	5 428	5 176	-4,64%
<i>Criminalité organisée et délinquance spécialisée</i>	88	136	54,55%
<i>Infractions révélées par l'action des services</i>	944	1 279	35,49%
<i>Escroqueries et infractions économiques et financières</i>	901	868	-3,66%
<i>Atteintes volontaires à l'intégrité physique</i>	1 923	2 137	11,13%
<i>Atteintes aux biens</i>	8 173	7 764	-5,00%

DÉPARTEMENT DE LA GUADELOUPE (97-1)

Données départementales année 2009 faits constatés (services de police et unités de gendarmerie)	Gendarmerie nationale			Police nationale			Total	
	nombre	variation	part dans le total	nombre	variation	part dans le total	nombre	variation
TOTAL DES INFRACTIONS	14 540	5,66%	53,91	12 430	1,30%	46,09	26 970	3,60%
<i>Délinquance de voie publique</i>	5 313	21,58%	51,52	5 000	-4,07%	48,48	10 313	7,63%
<i>Infractions révélées par l'action des services</i>	2 058	-24,42%	48,60	2 177	-5,06%	51,40	4 235	-15,57%
<i>Atteintes volontaires à l'intégrité physique</i>	2 626	7,40%	48,58	2 779	18,46%	51,42	5 405	12,82%
<i>Atteintes aux biens</i>	7 954	19,34%	55,30	6 430	-6,64%	44,70	14 384	6,14%
VOLS (y compris recels)	7 621	18,27%	59,71	5 143	-10,65%	40,29	12 764	4,62%
* Vols à main armée	101	-2,88%	51,53	95	-27,48%	48,47	196	-16,60%
* Autres vols avec violences	220	9,45%	29,73	520	-9,88%	70,27	740	-4,88%
* Cambriolages	2 297	45,29%	64,80	1 248	21,28%	35,20	3 545	35,82%
<i>dont - résidences principales</i>	1 497	60,11%	66,80	744	7,67%	33,20	2 241	37,82%
<i>- résidences secondaires</i>	119	7,21%	92,97	9	-10,00%	7,03	128	5,79%
<i>- locaux industriels, commerciaux ou financiers</i>	457	30,95%	56,56	351	67,94%	43,44	808	44,80%
* Vols avec entrée par ruse	54	-1,82%	69,23	24	20,00%	30,77	78	4,00%
* Vols d'automobiles et de véhicules de transport avec fret	275	15,06%	51,40	260	-11,86%	48,60	535	0,19%
* Vols de véhicules motorisés à deux roues	227	-3,81%	53,29	199	-40,60%	46,71	426	-25,39%
* Vols à la roulotte	1 231	-0,65%	58,23	883	-31,81%	41,77	2 114	-16,57%
* Vols d'accessoires sur véhicules immatriculés	351	75,50%	47,56	387	24,04%	52,44	738	44,14%
* Autres vols simples	2 690	11,29%	66,52	1 354	-16,32%	33,48	4 044	0,22%
<i>dont - vols au préjudice des particuliers</i>	2 301	15,69%	67,16	1 125	-19,53%	32,84	3 426	1,15%
<i>dont - vols à la tire</i>	224	-4,27%	83,27	45	-2,17%	16,73	269	-3,93%
<i>dont - vols au préjudice d'établissements publics ou privés</i>	196	4,26%	56,16	153	11,68%	43,84	349	7,38%
<i>dont - vols à l'étalage</i>	85	-19,05%	57,05	64	-15,79%	42,95	149	-17,68%
* Recels	175	1,74%	50,29	173	20,14%	49,71	348	10,13%
ESCROQUERIES ET INFRACTIONS ÉCONOMIQUES ET FINANCIÈRES	1 509	12,78%	55,11	1 229	18,63%	44,89	2 738	15,33%
* Escroqueries, faux et contrefaçons	1 087	27,88%	52,06	1 001	17,90%	47,94	2 088	22,90%
<i>dont - escroqueries et abus de confiance</i>	806	29,79%	58,92	562	29,20%	41,08	1 368	29,55%
<i>- falsifications et usages de chèques volés</i>	156	30,00%	39,10	243	-2,80%	60,90	399	7,84%
<i>- falsifications et usages de cartes de crédit</i>	89	67,92%	35,18	164	24,24%	64,82	253	36,76%
<i>- faux en écriture (publique, authentique et autres)</i>	30	-25,00%	54,55	25	19,05%	45,45	55	-9,84%
<i>- contrefaçons et fraudes (sauf fiscales)</i>	3	-40,00%	60,00	2	100,00%	40,00	5	-16,67%
* Délinquance économique et financière	399	-14,38%	63,74	227	25,41%	36,26	626	-3,25%
<i>dont - travail clandestin</i>	247	-13,94%	67,49	119	50,63%	32,51	366	0,00%
<i>- emploi d'étranger sans titre de travail</i>	26	18,18%	26,00	74	21,31%	74,00	100	20,48%
* Infractions à la législation sur les chèques sauf chèques volés	23	4,55%	95,83	1	-83,33%	4,17	24	-14,29%
CRIMES ET DÉLITS CONTRE LES PERSONNES	2 818	8,93%	55,23	2 284	27,53%	44,77	5 102	16,54%
* Homicides	32	-11,11%	51,61	30	11,11%	48,39	62	-1,59%
<i>dont - tentatives d'homicides</i>	15	-25,00%	57,69	11	0,00%	42,31	26	-16,13%
* Coups et blessures volontaires	1 573	12,04%	56,04	1 234	24,65%	43,96	2 807	17,25%
<i>dont - coups et blessures volontaires non suivis de mort</i>	1 573	12,20%	56,10	1 231	24,47%	43,90	2 804	17,27%
* Autres atteintes contre les personnes	794	26,63%	49,81	800	55,04%	50,19	1 594	39,46%
<i>dont - menaces et chantages</i>	473	17,96%	42,42	642	60,10%	57,58	1 115	39,03%
<i>- atteintes à la dignité et la personnalité</i>	236	-0,84%	73,98	83	-495,24%	26,02	319	47,00%
* Atteintes aux moeurs	155	-34,32%	62,25	94	-12,15%	37,75	249	-27,41%
<i>dont - viols</i>	74	-10,84%	64,91	40	21,21%	35,09	114	-1,72%
<i>dont - sur mineur(e)s</i>	43	-14,00%	71,67	17	-19,05%	28,33	60	-15,49%
<i>dont - agressions sexuelles y compris harcèlements</i>	22	-63,33%	34,38	42	-8,70%	65,63	64	-39,62%
<i>dont - sur mineur(e)s</i>	7	-83,72%	20,00	28	7,69%	80,00	35	-49,28%
<i>dont - autres atteintes sexuelles</i>	57	-38,04%	82,61	12	-53,85%	17,39	69	-41,53%
* Infractions contre la famille et l'enfant	264	-7,04%	67,69	126	-16,56%	32,31	390	-10,34%
<i>dont - violences, mauvais traitements, abandons</i>	37	-11,90%	36,27	65	-4,41%	63,73	102	-7,27%
AUTRES INFRACTIONS (dont Stupéfiants)	2 592	-23,58%	40,72	3 774	2,33%	59,28	6 366	-10,08%
* Infractions à la législation sur les stupéfiants	963	-19,41%	66,78	479	-17,84%	33,22	1 442	-18,90%
<i>dont - trafic ou revente sans usage</i>	12	-61,29%	13,48	77	42,59%	86,52	89	4,71%
<i>- usage - revente</i>	68	-25,27%	70,10	29	-12,12%	29,90	97	-21,77%
<i>- consommation</i>	487	-20,03%	57,23	364	-22,55%	42,77	851	-21,13%
* Délits à la police des étrangers	327	-50,97%	25,08	977	-13,54%	74,92	1 304	-27,43%
<i>dont - infractions aux conditions d'entrée et de séjour</i>	276	-55,12%	24,60	846	-16,49%	75,40	1 122	-31,08%
<i>- aide à l'entrée, à la circulation et au séjour</i>	30	-25,00%	19,23	126	12,50%	80,77	156	2,63%
* Destructions, dégradations	508	29,26%	25,81	1 460	14,51%	74,19	1 968	17,99%
<i>dont - attentats par explosifs</i>	0	-	-	0	-	-	0	-
<i>- incendies volontaires</i>	66	135,71%	47,14	74	29,82%	52,86	140	64,71%
<i>- autres destructions et dégradations de biens publics</i>	92	41,54%	55,76	73	55,32%	44,24	165	47,32%
<i>- destructions et dégradations de véhicules privés</i>	153	12,50%	15,25	850	-1,62%	84,75	1 003	0,30%
<i>- autres destructions et dégradations de biens privés</i>	197	20,12%	29,85	463	50,81%	70,15	660	40,13%
* Délits divers	794	-30,17%	48,06	858	22,57%	51,94	1 652	-10,07%
<i>dont - faux documents (identité, circulation et autres)</i>	26	-23,53%	29,55	62	21,57%	70,45	88	3,53%
<i>- outrages à dépositaires de l'autorité</i>	109	-22,70%	57,37	81	39,66%	42,63	190	-4,52%
<i>- violences à dépositaires de l'autorité</i>	89	-14,42%	47,59	98	55,56%	52,41	187	11,98%
<i>- port ou détention d'armes prohibées</i>	213	-11,25%	43,65	275	19,57%	56,35	488	3,83%
<i>- pêche, chasse et atteintes à l'environnement</i>	63	-29,21%	86,30	10	150,00%	13,70	73	-21,51%
<i>- autres délits divers non spécifiés</i>	246	-48,54%	43,85	315	12,90%	56,15	561	-25,89%

Infractions constatées dans les circonscriptions de :	BASSE-TERRE	CAPESTERRE-	POINTE-
		BELLE-EAU	A-PITRE
1 Règlements de compte entre malfaiteurs.....	0	0	1
2 Homicides pour voler et à l'occasion de vols.....	0	0	0
3 Homicides pour d'autres motifs.....	0	1	6
4 Tentatives d'homicides pour voler et à l'occasion de vols.....	0	0	0
5 Tentatives d'homicides pour d'autres motifs.....	0	0	9
6 Coups et blessures volontaires suivis de mort.....	2	0	1
7 Autres coups et blessures volontaires criminels ou correctionnels.....	148	84	997
8 Prises d'otages à l'occasion de vols.....	0	0	0
9 Prises d'otages dans un autre but.....	0	0	0
10 Séquestrations.....	0	0	11
11 Menaces ou chantages pour extorsion de fonds.....	6	1	21
12 Menaces ou chantages dans un autre but.....	43	23	539
13 Atteintes à la dignité et à la personnalité.....	10	3	68
14 Violations de domicile.....	3	1	58
15 Vols à main armée contre des établissements financiers.....	0	0	0
16 Vols à main armée contre des établissements industriels ou commerciaux.....	3	0	7
17 Vols à main armée contre des entreprises de transports de fonds.....	0	0	0
18 Vols à main armée contre des particuliers à leur domicile.....	1	0	8
19 Autres vols à main armée.....	2	0	72
20 Vols avec armes blanches contre des établissements financiers, commerciaux ou industriels.....	3	1	5
21 Vols avec armes blanches contre des particuliers à leur domicile.....	1	1	8
22 Autres vols avec armes blanches.....	13	4	116
23 Vols violents sans arme contre des établissements financiers, commerciaux ou industriels.....	2	0	1
24 Vols violents sans arme contre des particuliers à leur domicile.....	1	0	3
25 Vols violents sans arme contre des femmes sur voie publique ou autre lieu public.....	10	0	102
26 Vols violents sans arme contre d'autres victimes.....	32	12	205
27 Cambriolages de locaux d'habitation principale.....	57	56	631
28 Cambriolages de résidences secondaires.....	2	1	6
29 Cambriolages de locaux industriels, commerciaux ou financiers.....	37	11	300
30 Cambriolages d'autres lieux.....	25	11	108
31 Vols avec entrée par ruse en tous lieux.....	1	0	23
32 Vols à la tire.....	15	6	24
33 Vols à l'étalage.....	19	3	41
34 Vols de véhicules de transport avec fret.....	0	0	0
35 Vols d'automobiles.....	19	4	229
36 Vols de véhicules motorisés à 2 roues.....	26	5	168
37 Vols à la roulotte.....	88	24	769
38 Vols d'accessoires sur véhicules à moteur immatriculés.....	43	6	336
39 Vols simples sur chantier.....	4	0	5
40 Vols simples sur exploitations agricoles.....	0	0	2
41 Autres vols simples contre des établissements publics ou privés.....	27	12	114
42 Autres vols simples contre des particuliers dans des locaux privés.....	43	42	491
43 Autres vols simples contre des particuliers dans des locaux ou lieux publics.....	41	10	418
44 Recels.....	16	11	132
45 Proxénétisme.....	0	0	0
46 Vols sur des majeur(e)s.....	2	1	20
47 Vols sur des mineur(e)s.....	1	1	15
48 Harcèlements sexuels et autres agressions sexuelles contre des majeur(e)s.....	1	1	12
49 Harcèlements sexuels et autres agressions sexuelles contre des mineur(e)s.....	2	0	26
50 Atteintes sexuelles.....	1	0	11
51 Homicides commis d'enfants de moins de 15 ans.....	0	0	0
52 Violences, mauvais traitements et abandons d'enfants.....	1	0	63
53 Délits au sujet de la garde des mineurs.....	1	3	30
54 Non versement de pension alimentaire.....	3	2	22
55 Trafic et revente sans usage de stupéfiants.....	4	1	42
56 Usage - revente de stupéfiants.....	6	0	23
57 Usage de stupéfiants.....	74	21	267
58 Autres infractions à la législation sur les stupéfiants.....	4	4	1
59 Délits de débits de boissons et infractions à la réglementation sur l'alcool et le tabac.....	0	0	5
60 Fraudes alimentaires et infractions à l'hygiène.....	0	0	4
61 Autres délits contre la santé publique et la réglementation des professions médicales.....	0	0	0
62 Incendies volontaires de biens publics.....	1	0	4
63 Incendies volontaires de biens privés.....	7	1	61
64 Attentats à l'explosif contre des biens publics.....	0	0	0
65 Attentats à l'explosif contre des biens privés.....	0	0	0
66 Autres destructions et dégradations de biens publics.....	16	3	52
67 Autres destructions et dégradations de biens privés.....	47	29	378
68 Destructions et dégradations de véhicules privés.....	72	49	708
69 Infractions aux conditions générales d'entrée et de séjour des étrangers.....	7	2	124
70 Aide à l'entrée, à la circulation et au séjour des étrangers.....	0	0	2
71 Autres infractions à la police des étrangers.....	0	0	3
72 Outrages à dépositaires de l'autorité.....	16	11	51
73 Violences à dépositaires de l'autorité.....	17	9	66
74 Port ou détention d'armes prohibées.....	58	13	201
75 Atteintes aux intérêts fondamentaux de la Nation.....	0	0	0
76 Délits des courses et des jeux.....	0	0	0
77 Délits interdiction de séjour et de paraître.....	0	0	1
78 Destructions, cruautés et autres délits envers les animaux.....	0	0	7
79 Atteintes à l'environnement.....	1	0	6
80 Chasse et pêche.....	0	0	3
81 Faux documents d'identité.....	0	0	4
82 Faux documents concernant la circulation des véhicules.....	1	0	8
83 Autres faux documents administratifs.....	0	0	3
84 Faux en écriture publique et authentique.....	0	0	5
85 Autres faux en écriture.....	1	0	5
86 Fausse monnaie.....	1	1	3
87 Contrefaçons et fraudes industrielles et commerciales.....	0	0	1
88 Contrefaçons littéraires et artistiques.....	0	0	0
89 Falsifications et usages de chèques volés.....	9	4	225
90 Falsifications et usages de cartes de crédit.....	86	18	57
91 Escroqueries et abus de confiance.....	13	12	479
92 Infractions à la législation sur les chèques.....	0	1	0
93 Travail clandestin.....	0	5	53
94 Emploi d'étranger sans titre de travail.....	0	0	2
95 Marchandage - prêt de main d'oeuvre.....	0	0	0
96 Index non utilisé.....	0	0	0
97 Index non utilisé.....	0	0	0
98 Banqueroutes, abus de biens sociaux et autres délits de société.....	1	0	0
99 Index non utilisé.....	0	0	0
100 Index non utilisé.....	0	0	0
101 Prix illicites, publicité fausse et infractions aux règles de la concurrence.....	0	0	4
102 Achats et ventes sans facture.....	0	0	0
103 Infractions à l'exercice d'une profession réglementée.....	0	0	1
104 Infractions au droit de l'urbanisme et de la construction.....	1	0	9
105 Fraudes fiscales.....	0	0	0
106 Autres délits économiques et financiers.....	0	0	3
107 Autres délits.....	21	20	246
Total des infractions	1 219	545	9 351

Département : GUADELOUPE (97-1)

Infractions constatées dans les compagnies de gendarmerie de :	LE MOULE	POINTE- A-PITRE	SAINT-CLAUDE
<i>La compagnie de Basse-Terre est supprimée en 2009</i>			
1 Règlements de compte entre malfaiteurs.....	0	1	0
2 Homicides pour voler et à l'occasion de vols.....	0	0	0
3 Homicides pour d'autres motifs.....	4	7	5
4 Tentatives d'homicides pour voler et à l'occasion de vols.....	0	1	0
5 Tentatives d'homicides pour d'autres motifs.....	3	6	5
6 Coups et blessures volontaires suivis de mort.....	0	0	0
7 Autres coups et blessures volontaires criminels ou correctionnels.....	613	610	348
8 Prises d'otages à l'occasion de vols.....	0	0	0
9 Prises d'otages dans un autre but.....	0	0	0
10 Séquestrations.....	2	3	0
11 Menaces ou chantages pour extorsion de fonds.....	11	19	6
12 Menaces ou chantages dans un autre but.....	146	157	133
13 Atteintes à la dignité et à la personnalité.....	93	118	25
14 Violations de domicile.....	30	20	30
15 Vols à main armée contre des établissements financiers.....	0	0	0
16 Vols à main armée contre des établissements industriels ou commerciaux.....	4	8	2
17 Vols à main armée contre des entreprises de transports de fonds.....	0	0	0
18 Vols à main armée contre des particuliers à leur domicile.....	11	15	2
19 Autres vols à main armée.....	32	21	6
20 Vols avec armes blanches contre des établissements financiers, commerciaux ou industriels.....	1	0	1
21 Vols avec armes blanches contre des particuliers à leur domicile.....	5	1	2
22 Autres vols avec armes blanches.....	34	32	12
23 Vols violents sans arme contre des établissements financiers, commerciaux ou industriels.....	1	0	0
24 Vols violents sans arme contre des particuliers à leur domicile.....	7	9	3
25 Vols violents sans arme contre des femmes sur voie publique ou autre lieu public.....	7	8	3
26 Vols violents sans arme contre d'autres victimes.....	43	36	15
27 Cambriolages de locaux d'habitation principale.....	466	690	341
28 Cambriolages de résidences secondaires.....	74	27	18
29 Cambriolages de locaux industriels, commerciaux ou financiers.....	131	260	66
30 Cambriolages d'autres lieux.....	95	67	58
31 Vols avec entrée par ruse en tous lieux.....	16	12	26
32 Vols à la tire.....	73	117	34
33 Vols à l'étalage.....	26	50	9
34 Vols de véhicules de transport avec fret.....	0	1	0
35 Vols d'automobiles.....	105	138	31
36 Vols de véhicules motorisés à 2 roues.....	88	107	31
37 Vols à la roulotte.....	492	575	161
38 Vols d'accessoires sur véhicules à moteur immatriculés.....	127	162	62
39 Vols simples sur chantier.....	27	24	6
40 Vols simples sur exploitations agricoles.....	32	12	7
41 Autres vols simples contre des établissements publics ou privés.....	70	95	30
42 Autres vols simples contre des particuliers dans des locaux privés.....	534	454	356
43 Autres vols simples contre des particuliers dans des locaux ou lieux publics.....	304	256	164
44 Recels.....	66	69	39
45 Proxénétisme.....	1	0	1
46 Viols sur des majeur(e)s.....	14	7	10
47 Viols sur des mineur(e)s.....	20	10	13
48 Harcèlements sexuels et autres agressions sexuelles contre des majeur(e)s.....	7	3	5
49 Harcèlements sexuels et autres agressions sexuelles contre des mineur(e)s.....	2	3	2
50 Atteintes sexuelles.....	26	20	11
51 Homicides commis d'enfants de moins de 15 ans.....	0	0	0
52 Violences, mauvais traitements et abandons d'enfants.....	9	14	14
53 Délits au sujet de la garde des mineurs.....	40	45	26
54 Non versement de pension alimentaire.....	37	47	32
55 Trafic et revente sans usage de stupéfiants.....	6	5	1
56 Usage - revente de stupéfiants.....	29	23	15
57 Usage de stupéfiants.....	258	142	86
58 Autres infractions à la législation sur les stupéfiants.....	201	135	57
59 Délits de débits de boissons et infractions à la réglementation sur l'alcool et le tabac.....	10	2	2
60 Fraudes alimentaires et infractions à l'hygiène.....	2	3	2
61 Autres délits contre la santé publique et la réglementation des professions médicales.....	0	1	1
62 Incendies volontaires de biens publics.....	7	3	7
63 Incendies volontaires de biens privés.....	20	17	12
64 Attentats à l'explosif contre des biens publics.....	0	0	0
65 Attentats à l'explosif contre des biens privés.....	0	0	0
66 Autres destructions et dégradations de biens publics.....	42	29	21
67 Autres destructions et dégradations de biens privés.....	81	69	47
68 Destructions et dégradations de véhicules privés.....	71	41	40
69 Infractions aux conditions générales d'entrée et de séjour des étrangers.....	163	76	37
70 Aide à l'entrée, à la circulation et au séjour des étrangers.....	16	9	5
71 Autres infractions à la police des étrangers.....	2	18	1
72 Outrages à dépositaires de l'autorité.....	59	30	19
73 Violences à dépositaires de l'autorité.....	37	31	21
74 Port ou détention d'armes prohibées.....	87	76	46
75 Atteintes aux intérêts fondamentaux de la Nation.....	5	0	2
76 Délits des courses et des jeux.....	1	0	1
77 Délits interdiction de séjour et de paraître.....	0	0	0
78 Destructions, cruautés et autres délits envers les animaux.....	5	7	4
79 Atteintes à l'environnement.....	27	13	7
80 Chasse et pêche.....	1	0	0
81 Faux documents d'identité.....	0	5	2
82 Faux documents concernant la circulation des véhicules.....	5	4	1
83 Autres faux documents administratifs.....	2	3	2
84 Faux en écriture publique et authentique.....	0	5	2
85 Autres faux en écriture.....	8	8	3
86 Fausse monnaie.....	1	0	2
87 Contrefaçons et fraudes industrielles et commerciales.....	0	0	0
88 Contrefaçons littéraires et artistiques.....	3	0	0
89 Falsifications et usages de chèques volés.....	36	85	35
90 Falsifications et usages de cartes de crédit.....	21	40	28
91 Escroqueries et abus de confiance.....	279	374	151
92 Infractions à la législation sur les chèques.....	6	16	1
93 Travail clandestin.....	139	68	31
94 Emploi d'étranger sans titre de travail.....	12	12	2
95 Marchandage - prêt de main d'oeuvre.....	0	0	0
96 Index non utilisé.....	0	0	0
97 Index non utilisé.....	0	0	0
98 Banqueroutes, abus de biens sociaux et autres délits de société.....	0	6	0
99 Index non utilisé.....	0	0	0
100 Index non utilisé.....	0	0	0
101 Prix illicites, publicité fausse et infractions aux règles de la concurrence.....	3	1	0
102 Achats et ventes sans facture.....	5	0	1
103 Infractions à l'exercice d'une profession réglementée.....	4	6	1
104 Infractions au droit de l'urbanisme et de la construction.....	44	10	4
105 Fraudes fiscales.....	2	1	0
106 Autres délits économiques et financiers.....	22	4	9
107 Autres délits.....	81	49	99
Total des infractions	5 732	5 764	2 959

DÉPARTEMENT DE LA MARTINIQUE (97-2)

Données départementales année 2009 faits constatés (services de police et unités de gendarmerie)	Gendarmerie nationale			Police nationale			Total	
	nombre	variation	part dans le total	nombre	variation	part dans le total	nombre	variation
TOTAL DES INFRACTIONS	11 682	-0,71%	52,93	10 387	0,38%	47,07	22 069	-0,20%
<i>Délinquance de voie publique</i>	3 719	-1,67%	45,48	4 458	-1,24%	54,52	8 177	-1,43%
<i>Infractions révélées par l'action des services</i>	1 579	-17,59%	52,10	1 452	-25,80%	47,90	3 031	-21,74%
<i>Atteintes volontaires à l'intégrité physique</i>	2 563	14,93%	50,30	2 532	9,71%	49,70	5 095	12,27%
<i>Atteintes aux biens</i>	5 946	-0,64%	51,21	5 666	1,40%	48,79	11 612	0,35%
VOLS (y compris recels)	5 772	-0,74%	55,08	4 707	3,13%	44,92	10 479	0,96%
* Vols à main armée	100	35,14%	49,75	101	17,44%	50,25	201	25,63%
* Autres vols avec violences	260	56,63%	38,46	416	-18,11%	61,54	676	0,30%
* Cambriolages	1 423	-0,56%	54,67	1 180	22,53%	45,33	2 603	8,73%
<i>dont - résidences principales</i>	863	-10,10%	54,17	730	5,80%	45,83	1 593	-3,45%
<i>- résidences secondaires</i>	73	-28,43%	100,00	0	-	-	73	-28,43%
<i>- locaux industriels, commerciaux ou financiers</i>	320	45,45%	48,93	334	97,63%	51,07	654	68,12%
* Vols avec entrée par ruse	56	124,00%	87,50	8	33,33%	12,50	64	106,45%
* Vols d'automobiles et de véhicules de transport avec fret	253	-28,53%	49,71	256	-4,83%	50,29	509	-18,30%
* Vols de véhicules motorisés à deux roues	152	9,35%	40,75	221	-11,24%	59,25	373	-3,87%
* Vols à la roulotte	798	-16,18%	53,85	684	-15,66%	46,15	1 482	-15,94%
* Vols d'accessoires sur véhicules immatriculés	259	31,47%	35,63	468	9,60%	64,37	727	16,51%
* Autres vols simples	2 317	0,65%	65,14	1 240	9,93%	34,86	3 557	3,70%
<i>dont - vols au préjudice des particuliers</i>	1 921	0,10%	68,90	867	6,25%	31,10	2 788	1,94%
<i>dont - vols à la tire</i>	204	22,16%	71,58	81	-2,41%	28,42	285	14,00%
<i>dont - vols au préjudice d'établissements publics ou privés</i>	208	19,54%	56,22	162	24,62%	43,78	370	21,71%
<i>dont - vols à l'étalage</i>	70	-7,89%	28,69	174	10,13%	71,31	244	4,27%
* Recels	154	-12,00%	53,66	133	13,68%	46,34	287	-1,71%
ESCROQUERIES ET INFRACTIONS ÉCONOMIQUES ET FINANCIÈRES	910	8,33%	56,03	714	2,00%	43,97	1 624	5,45%
* Escroqueries, faux et contrefaçons	795	12,13%	56,58	610	13,59%	43,42	1 405	12,76%
<i>dont - escroqueries et abus de confiance</i>	565	7,62%	61,61	352	35,38%	38,39	917	16,82%
<i>- falsifications et usages de chèques volés</i>	135	82,43%	55,10	110	-11,29%	44,90	245	23,74%
<i>- falsifications et usages de cartes de crédit</i>	73	-2,67%	38,42	117	-10,00%	61,58	190	-7,32%
<i>- faux en écriture (publique, authentique et autres)</i>	13	-55,17%	34,21	25	78,57%	65,79	38	-11,63%
<i>- contrefaçons et fraudes (sauf fiscales)</i>	3	-	75,00	1	-75,00%	25,00	4	0,00%
* Délinquance économique et financière	106	-6,19%	55,21	86	-43,42%	44,79	192	-27,55%
<i>dont - travail clandestin</i>	38	-7,32%	43,18	50	-42,53%	56,82	88	-31,25%
<i>- emploi d'étranger sans titre de travail</i>	2	-50,00%	7,14	26	-46,94%	92,86	28	-47,17%
* Infractions à la législation sur les chèques sauf chèques volés	9	-50,00%	33,33	18	63,64%	66,67	27	-6,90%
CRIMES ET DÉLITS CONTRE LES PERSONNES	2 558	8,07%	54,53	2 133	15,99%	45,47	4 691	11,53%
* Homicides	10	-28,57%	25,64	29	70,59%	74,36	39	25,81%
<i>dont - tentatives d'homicides</i>	4	-33,33%	14,29	24	200,00%	85,71	28	100,00%
* Coups et blessures volontaires	1 545	17,13%	58,79	1 083	16,20%	41,21	2 628	16,75%
<i>dont - coups et blessures volontaires non suivis de mort</i>	1 543	17,07%	58,78	1 082	16,47%	41,22	2 625	16,82%
* Autres atteintes contre les personnes	616	2,84%	43,87	788	24,29%	56,13	1 404	13,87%
<i>dont - menaces et chantages</i>	427	15,09%	38,33	687	23,56%	61,67	1 114	20,17%
<i>- atteintes à la dignité et la personnalité</i>	126	-47,06%	67,38	61	-252,50%	32,62	187	-5,56%
* Atteintes aux moeurs	176	-13,30%	56,77	134	-16,25%	43,23	310	-14,60%
<i>dont - viols</i>	67	-4,29%	53,60	58	0,00%	46,40	125	-2,34%
<i>dont - sur mineur(e)s</i>	43	10,26%	56,58	33	-8,33%	43,42	76	1,33%
<i>dont - agressions sexuelles y compris harcèlements</i>	35	-36,36%	47,30	39	-27,78%	52,70	74	-32,11%
<i>dont - sur mineur(e)s</i>	29	-19,44%	50,00	29	-14,71%	50,00	58	-17,14%
<i>dont - autres atteintes sexuelles</i>	74	-5,13%	66,67	37	-22,92%	33,33	111	-11,90%
* Infractions contre la famille et l'enfant	211	-9,05%	68,06	99	3,13%	31,94	310	-5,49%
<i>dont - violences, mauvais traitements, abandons</i>	51	-22,73%	82,26	11	37,50%	17,74	62	-16,22%
AUTRES INFRACTIONS (dont Stupéfiants)	2 442	-11,01%	46,29	2 833	-12,70%	53,71	5 275	-11,92%
* Infractions à la législation sur les stupéfiants	1 027	-26,59%	65,33	545	-40,31%	34,67	1 572	-32,01%
<i>dont - trafic ou revente sans usage</i>	21	-25,00%	47,73	23	9,52%	52,27	44	-10,20%
<i>- usage - revente</i>	91	7,06%	67,41	44	-21,43%	32,59	135	-4,26%
<i>- consommation</i>	654	-25,26%	57,82	477	-34,92%	42,18	1 131	-29,66%
* Délits à la police des étrangers	29	-14,71%	6,21	438	-16,25%	93,79	467	-16,16%
<i>dont - infractions aux conditions d'entrée et de séjour</i>	20	-4,76%	4,81	396	-12,39%	95,19	416	-12,05%
<i>- aide à l'entrée, à la circulation et au séjour</i>	8	60,00%	18,60	35	-40,68%	81,40	43	-32,81%
* Destructions, dégradations	328	-4,65%	23,10	1 092	-4,29%	76,90	1 420	-4,38%
<i>dont - attentats par explosifs</i>	1	-	100,00	0	-	-	1	-
<i>- incendies volontaires</i>	23	76,92%	42,59	31	72,22%	57,41	54	74,19%
<i>- autres destructions et dégradations de biens publics</i>	64	3,23%	45,39	77	37,50%	54,61	141	19,49%
<i>- destructions et dégradations de véhicules privés</i>	116	-15,94%	16,50	587	-15,66%	83,50	703	-15,71%
<i>- autres destructions et dégradations de biens privés</i>	124	-5,34%	23,80	397	7,01%	76,20	521	3,78%
* Délits divers	1 058	9,41%	58,26	758	13,47%	41,74	1 816	11,07%
<i>dont - faux documents (identité, circulation et autres)</i>	10	-23,08%	38,46	16	-27,27%	61,54	26	-25,71%
<i>- outrages à dépositaires de l'autorité</i>	135	-2,17%	54,88	111	35,37%	45,12	246	11,82%
<i>- violences à dépositaires de l'autorité</i>	57	-34,48%	36,54	99	20,73%	63,46	156	-7,69%
<i>- port ou détention d'armes prohibées</i>	268	22,37%	52,45	243	0,00%	47,55	511	10,61%
<i>- pêche, chasse et atteintes à l'environnement</i>	47	104,35%	100,00	0	-100,00%	-	47	95,83%
<i>- autres délits divers non spécifiés</i>	520	13,04%	64,76	283	21,98%	35,24	803	16,04%

Infractions constatées dans les circonscriptions de :	FORT-	LE LAMENTIN
	DE- FRANCE	
1 Règlements de compte entre malfaiteurs.....	0	0
2 Homicides pour voler et à l'occasion de vols.....	0	0
3 Homicides pour d'autres motifs.....	4	1
4 Tentatives d'homicides pour voler et à l'occasion de vols.....	0	0
5 Tentatives d'homicides pour d'autres motifs.....	10	6
6 Coups et blessures volontaires suivis de mort.....	1	0
7 Autres coups et blessures volontaires criminels ou correctionnels.....	804	276
8 Prises d'otages à l'occasion de vols.....	0	0
9 Prises d'otages dans un autre but.....	0	0
10 Séquestrations.....	9	0
11 Menaces ou chantages pour extorsion de fonds.....	51	2
12 Menaces ou chantages dans un autre but.....	501	130
13 Atteintes à la dignité et à la personnalité.....	43	11
14 Violations de domicile.....	19	12
15 Vols à main armée contre des établissements financiers.....	0	0
16 Vols à main armée contre des établissements industriels ou commerciaux.....	10	3
17 Vols à main armée contre des entreprises de transports de fonds.....	0	0
18 Vols à main armée contre des particuliers à leur domicile.....	0	3
19 Autres vols à main armée.....	62	20
20 Vols avec armes blanches contre des établissements financiers, commerciaux ou industriels.....	9	0
21 Vols avec armes blanches contre des particuliers à leur domicile.....	4	2
22 Autres vols avec armes blanches.....	82	27
23 Vols violents sans arme contre des établissements financiers, commerciaux ou industriels.....	1	1
24 Vols violents sans arme contre des particuliers à leur domicile.....	1	0
25 Vols violents sans arme contre des femmes sur voie publique ou autre lieu public.....	48	6
26 Vols violents sans arme contre d'autres victimes.....	189	45
27 Cambriolages de locaux d'habitation principale.....	480	250
28 Cambriolages de résidences secondaires.....	0	0
29 Cambriolages de locaux industriels, commerciaux ou financiers.....	190	144
30 Cambriolages d'autres lieux.....	81	35
31 Vols avec entrée par ruse en tous lieux.....	4	4
32 Vols à la tire.....	76	3
33 Vols à l'étalage.....	127	45
34 Vols de véhicules de transport avec fret.....	0	0
35 Vols d'automobiles.....	184	71
36 Vols de véhicules motorisés à 2 roues.....	153	67
37 Vols à la roulotte.....	463	212
38 Vols d'accessoires sur véhicules à moteur immatriculés.....	396	69
39 Vols simples sur chantier.....	18	14
40 Vols simples sur exploitations agricoles.....	2	2
41 Autres vols simples contre des établissements publics ou privés.....	83	74
42 Autres vols simples contre des particuliers dans des locaux privés.....	250	99
43 Autres vols simples contre des particuliers dans des locaux ou lieux publics.....	293	110
44 Recels.....	80	53
45 Proxénétisme.....	0	0
46 Viols sur des majeur(e)s.....	22	3
47 Viols sur des mineur(e)s.....	29	4
48 Harcèlements sexuels et autres agressions sexuelles contre des majeur(e)s.....	6	4
49 Harcèlements sexuels et autres agressions sexuelles contre des mineur(e)s.....	24	5
50 Atteintes sexuelles.....	34	3
51 Homicides commis d'enfants de moins de 15 ans.....	0	0
52 Violences, mauvais traitements et abandons d'enfants.....	11	0
53 Délits au sujet de la garde des mineurs.....	43	8
54 Non versement de pension alimentaire.....	19	18
55 Trafic et revente sans usage de stupéfiants.....	6	2
56 Usage - revente de stupéfiants.....	37	6
57 Usage de stupéfiants.....	290	182
58 Autres infractions à la législation sur les stupéfiants.....	1	0
59 Délits de débits de boissons et infractions à la réglementation sur l'alcool et le tabac.....	0	0
60 Fraudes alimentaires et infractions à l'hygiène.....	0	0
61 Autres délits contre la santé publique et la réglementation des professions médicales.....	0	0
62 Incendies volontaires de biens publics.....	5	0
63 Incendies volontaires de biens privés.....	24	2
64 Attentats à l'explosif contre des biens publics.....	0	0
65 Attentats à l'explosif contre des biens privés.....	0	0
66 Autres destructions et dégradations de biens publics.....	67	10
67 Autres destructions et dégradations de biens privés.....	325	71
68 Destructions et dégradations de véhicules privés.....	429	141
69 Infractions aux conditions générales d'entrée et de séjour des étrangers.....	45	8
70 Aide à l'entrée, à la circulation et au séjour des étrangers.....	4	1
71 Autres infractions à la police des étrangers.....	6	0
72 Outrages à dépositaires de l'autorité.....	80	25
73 Violences à dépositaires de l'autorité.....	88	11
74 Port ou détention d'armes prohibées.....	186	54
75 Atteintes aux intérêts fondamentaux de la Nation.....	1	0
76 Délits des courses et des jeux.....	1	0
77 Délits interdiction de séjour et de paraître.....	0	0
78 Destructions, cruautés et autres délits envers les animaux.....	2	2
79 Atteintes à l'environnement.....	0	0
80 Chasse et pêche.....	0	0
81 Faux documents d'identité.....	3	0
82 Faux documents concernant la circulation des véhicules.....	3	0
83 Autres faux documents administratifs.....	4	3
84 Faux en écriture publique et authentique.....	1	2
85 Autres faux en écriture.....	7	2
86 Fausse monnaie.....	5	0
87 Contrefaçons et fraudes industrielles et commerciales.....	0	0
88 Contrefaçons littéraires et artistiques.....	0	0
89 Falsifications et usages de chèques volés.....	67	42
90 Falsifications et usages de cartes de crédit.....	43	73
91 Escroqueries et abus de confiance.....	284	45
92 Infractions à la législation sur les chèques.....	18	0
93 Travail clandestin.....	13	1
94 Emploi d'étranger sans titre de travail.....	3	1
95 Marchandage - prêt de main d'oeuvre.....	0	0
96 Index non utilisé.....	0	0
97 Index non utilisé.....	0	0
98 Banqueroutes, abus de biens sociaux et autres délits de société.....	1	0
99 Index non utilisé.....	0	0
100 Index non utilisé.....	0	0
101 Prix illicites, publicité fausse et infractions aux règles de la concurrence.....	0	0
102 Achats et ventes sans facture.....	1	0
103 Infractions à l'exercice d'une profession réglementée.....	0	0
104 Infractions au droit de l'urbanisme et de la construction.....	0	0
105 Fraudes fiscales.....	0	0
106 Autres délits économiques et financiers.....	6	1
107 Autres délits.....	198	50
Total des infractions	7 170	2 577

Infractions constatées dans les compagnies de gendarmerie de :	FORT-	LA TRINITÉ	LE MARIN
	DE-FRANCE		
1 Règlements de compte entre malfaiteurs.....	0	0	0
2 Homicides pour voler et à l'occasion de vols.....	0	0	0
3 Homicides pour d'autres motifs.....	1	5	0
4 Tentatives d'homicides pour voler et à l'occasion de vols.....	0	0	0
5 Tentatives d'homicides pour d'autres motifs.....	1	1	2
6 Coups et blessures volontaires suivis de mort.....	0	0	2
7 Autres coups et blessures volontaires criminels ou correctionnels.....	349	440	753
8 Prises d'otages à l'occasion de vols.....	0	0	0
9 Prises d'otages dans un autre but.....	0	0	0
10 Séquestrations.....	2	6	3
11 Menaces ou chantages pour extorsion de fonds.....	2	12	12
12 Menaces ou chantages dans un autre but.....	105	126	169
13 Atteintes à la dignité et à la personnalité.....	13	31	82
14 Violations de domicile.....	12	10	30
15 Vols à main armée contre des établissements financiers.....	0	0	0
16 Vols à main armée contre des établissements industriels ou commerciaux.....	3	3	3
17 Vols à main armée contre des entreprises de transports de fonds.....	0	0	0
18 Vols à main armée contre des particuliers à leur domicile.....	5	9	8
19 Autres vols à main armée.....	8	19	42
20 Vols avec armes blanches contre des établissements financiers, commerciaux ou industriels.....	3	0	1
21 Vols avec armes blanches contre des particuliers à leur domicile.....	1	0	2
22 Autres vols avec armes blanches.....	18	61	51
23 Vols violents sans arme contre des établissements financiers, commerciaux ou industriels.....	0	2	1
24 Vols violents sans arme contre des particuliers à leur domicile.....	1	4	4
25 Vols violents sans arme contre des femmes sur voie publique ou autre lieu public.....	7	7	10
26 Vols violents sans arme contre d'autres victimes.....	21	27	39
27 Cambriolages de locaux d'habitation principale.....	213	197	453
28 Cambriolages de résidences secondaires.....	8	8	57
29 Cambriolages de locaux industriels, commerciaux ou financiers.....	60	86	174
30 Cambriolages d'autres lieux.....	30	58	79
31 Vols avec entrée par ruse en tous lieux.....	8	8	40
32 Vols à la tire.....	31	40	133
33 Vols à l'étalage.....	14	18	38
34 Vols de véhicules de transport avec fret.....	1	0	0
35 Vols d'automobiles.....	62	48	142
36 Vols de véhicules motorisés à 2 roues.....	43	28	79
37 Vols à la roulotte.....	177	147	474
38 Vols d'accessoires sur véhicules à moteur immatriculés.....	57	55	147
39 Vols simples sur chantier.....	13	14	31
40 Vols simples sur exploitations agricoles.....	6	21	33
41 Autres vols simples contre des établissements publics ou privés.....	37	69	100
42 Autres vols simples contre des particuliers dans des locaux privés.....	211	239	472
43 Autres vols simples contre des particuliers dans des locaux ou lieux publics.....	175	168	452
44 Recels.....	27	31	88
45 Proxénéritisme.....	0	0	0
46 Vols sur des majeur(e)s.....	5	11	8
47 Vols sur des mineur(e)s.....	9	14	20
48 Harcèlements sexuels et autres agressions sexuelles contre des majeur(e)s.....	1	2	3
49 Harcèlements sexuels et autres agressions sexuelles contre des mineur(e)s.....	8	9	12
50 Atteintes sexuelles.....	18	31	25
51 Homicides commis d'enfants de moins de 15 ans.....	0	0	0
52 Violences, mauvais traitements et abandons d'enfants.....	9	17	25
53 Délits au sujet de la garde des mineurs.....	21	19	41
54 Non versement de pension alimentaire.....	24	22	33
55 Trafic et revente sans usage de stupéfiants.....	3	6	12
56 Usage - revente de stupéfiants.....	20	33	38
57 Usage de stupéfiants.....	131	169	336
58 Autres infractions à la législation sur les stupéfiants.....	39	71	149
59 Délits de débits de boissons et infractions à la réglementation sur l'alcool et le tabac.....	0	1	2
60 Fraudes alimentaires et infractions à l'hygiène.....	0	0	0
61 Autres délits contre la santé publique et la réglementation des professions médicales.....	0	3	1
62 Incendies volontaires de biens publics.....	3	3	3
63 Incendies volontaires de biens privés.....	6	1	7
64 Attentats à l'explosif contre des biens publics.....	0	0	0
65 Attentats à l'explosif contre des biens privés.....	0	0	1
66 Autres destructions et dégradations de biens publics.....	12	22	30
67 Autres destructions et dégradations de biens privés.....	17	32	75
68 Destructions et dégradations de véhicules privés.....	22	44	49
69 Infractions aux conditions générales d'entrée et de séjour des étrangers.....	7	2	9
70 Aide à l'entrée, à la circulation et au séjour des étrangers.....	2	1	5
71 Autres infractions à la police des étrangers.....	0	0	1
72 Outrages à dépositaires de l'autorité.....	33	43	55
73 Violences à dépositaires de l'autorité.....	14	17	24
74 Port ou détention d'armes prohibées.....	51	133	81
75 Atteintes aux intérêts fondamentaux de la Nation.....	3	1	0
76 Délits des courses et des jeux.....	0	0	0
77 Délits interdiction de séjour et de paraître.....	0	1	0
78 Destructions, cruautés et autres délits envers les animaux.....	4	2	3
79 Atteintes à l'environnement.....	3	9	10
80 Chasse et pêche.....	0	0	0
81 Faux documents d'identité.....	1	1	1
82 Faux documents concernant la circulation des véhicules.....	0	1	1
83 Autres faux documents administratifs.....	1	2	2
84 Faux en écriture publique et authentique.....	0	1	2
85 Autres faux en écriture.....	3	2	5
86 Fausse monnaie.....	1	0	5
87 Contrefaçons et fraudes industrielles et commerciales.....	0	0	2
88 Contrefaçons littéraires et artistiques.....	0	0	1
89 Falsifications et usages de chèques volés.....	61	15	59
90 Falsifications et usages de cartes de crédit.....	28	7	38
91 Escroqueries et abus de confiance.....	116	156	292
92 Infractions à la législation sur les chèques.....	0	7	2
93 Travail clandestin.....	8	12	13
94 Emploi d'étranger sans titre de travail.....	1	0	1
95 Marchandage - prêt de main d'oeuvre.....	0	0	0
96 Index non utilisé.....	0	0	0
97 Index non utilisé.....	0	0	0
98 Banqueroutes, abus de biens sociaux et autres délits de société.....	0	1	2
99 Index non utilisé.....	0	0	0
100 Index non utilisé.....	0	0	0
101 Prix illicites, publicité fausse et infractions aux règles de la concurrence.....	0	0	1
102 Achats et ventes sans facture.....	0	0	0
103 Infractions à l'exercice d'une profession réglementée.....	1	1	4
104 Infractions au droit de l'urbanisme et de la construction.....	6	11	17
105 Fraudes fiscales.....	0	0	2
106 Autres délits économiques et financiers.....	1	1	9
107 Autres délits.....	136	124	253
Total des infractions	2 554	3 059	5 976

DÉPARTEMENT DE LA GUYANE (97-3)

Données départementales année 2009 faits constatés (services de police et unités de gendarmerie)	Gendarmerie nationale			Police nationale			Total	
	nombre	variation	part dans le total	nombre	variation	part dans le total	nombre	variation
TOTAL DES INFRACTIONS	11 053	15,94%	41,01	15 900	26,68%	58,99	26 953	22,05%
<i>Délinquance de voie publique</i>	2 687	6,75%	53,45	2 340	6,27%	46,55	5 027	6,53%
<i>Infractions révélées par l'action des services</i>	4 545	24,86%	29,93	10 640	34,14%	70,07	15 185	31,22%
<i>Atteintes volontaires à l'intégrité physique</i>	1 364	5,57%	43,19	1 794	23,47%	56,81	3 158	15,05%
<i>Atteintes aux biens</i>	3 820	0,18%	54,02	3 251	5,48%	45,98	7 071	2,55%
VOLS (y compris recels)	3 733	1,25%	55,01	3 053	6,60%	44,99	6 786	3,59%
* Vols à main armée	134	-6,29%	51,34	127	20,95%	48,66	261	5,24%
* Autres vols avec violences	233	-8,27%	27,51	614	41,15%	72,49	847	22,93%
* Cambriolages	1 272	10,80%	73,19	466	17,38%	26,81	1 738	12,49%
<i>dont - résidences principales</i>	959	25,69%	75,33	314	17,60%	24,67	1 273	23,59%
<i>- résidences secondaires</i>	15	-11,76%	75,00	5	-	25,00	20	17,65%
<i>- locaux industriels, commerciaux ou financiers</i>	146	-21,08%	61,86	90	83,67%	38,14	236	0,85%
* Vols avec entrée par ruse	39	14,71%	90,70	4	-69,23%	9,30	43	-8,51%
* Vols d'automobiles et de véhicules de transport avec fret	101	14,77%	65,16	54	3,85%	34,84	155	10,71%
* Vols de véhicules motorisés à deux roues	82	-12,77%	30,37	188	17,50%	69,63	270	6,30%
* Vols à la roulotte	581	19,30%	51,10	556	-20,11%	48,90	1 137	-3,89%
* Vols d'accessoires sur véhicules immatriculés	31	-22,50%	55,36	25	-48,98%	44,64	56	-37,08%
* Autres vols simples	1 160	-13,30%	56,42	896	3,58%	43,58	2 056	-6,67%
<i>dont - vols au préjudice des particuliers</i>	950	-18,59%	54,50	793	1,93%	45,50	1 743	-10,39%
<i>dont - vols à la tire</i>	140	-8,50%	84,85	25	-34,21%	15,15	165	-13,61%
<i>dont - vols au préjudice d'établissements publics ou privés</i>	121	15,24%	70,35	51	-1,92%	29,65	172	9,55%
<i>dont - vols à l'étalage</i>	40	100,00%	49,38	41	32,26%	50,62	81	58,82%
* Recels	100	63,93%	44,84	123	33,70%	55,16	223	45,75%
ESCROQUERIES ET INFRACTIONS ÉCONOMIQUES ET FINANCIÈRES	1 112	60,00%	55,08	907	34,57%	44,92	2 019	47,48%
* Escroqueries, faux et contrefaçons	346	32,57%	38,40	555	66,17%	61,60	901	51,43%
<i>dont - escroqueries et abus de confiance</i>	268	32,67%	49,08	278	189,58%	50,92	546	83,22%
<i>- falsifications et usages de chèques volés</i>	15	25,00%	11,63	114	28,09%	88,37	129	27,72%
<i>- falsifications et usages de cartes de crédit</i>	36	28,57%	20,93	136	10,57%	79,07	172	13,91%
<i>- faux en écriture (publique, authentique et autres)</i>	8	-11,11%	44,44	10	-41,18%	55,56	18	-30,77%
<i>- contrefaçons et fraudes (sauf fiscales)</i>	6	0,00%	35,29	11	175,00%	64,71	17	70,00%
* Délinquance économique et financière	764	78,09%	68,52	351	6,04%	31,48	1 115	46,71%
<i>dont - travail clandestin</i>	60	-27,71%	23,72	193	-1,03%	76,28	253	-8,99%
<i>- emploi d'étranger sans titre de travail</i>	15	7,14%	13,89	93	-1,06%	86,11	108	0,00%
* Infractions à la législation sur les chèques sauf chèques volés	2	-60,00%	66,67	1	-88,89%	33,33	3	-78,57%
CRIMES ET DÉLITS CONTRE LES PERSONNES	1 086	11,16%	49,36	1 114	23,50%	50,64	2 200	17,08%
* Homicides	44	-4,35%	70,97	18	0,00%	29,03	62	-3,13%
<i>dont - tentatives d'homicides</i>	21	-8,70%	65,63	11	22,22%	34,38	32	0,00%
* Coups et blessures volontaires	610	8,35%	50,54	597	6,42%	49,46	1 207	7,38%
<i>dont - coups et blessures volontaires non suivis de mort</i>	610	8,54%	50,54	597	6,42%	49,46	1 207	7,48%
* Autres atteintes contre les personnes	295	31,11%	45,95	347	47,66%	54,05	642	39,57%
<i>dont - menaces et chantages</i>	197	29,61%	42,92	262	28,43%	57,08	459	28,93%
<i>- atteintes à la dignité et la personnalité</i>	57	-76,05%	52,78	51	-128,18%	47,22	108	89,47%
* Atteintes aux moeurs	92	15,00%	54,12	78	32,20%	45,88	170	22,30%
<i>dont - viols</i>	43	-6,52%	59,72	29	-6,45%	40,28	72	-6,49%
<i>dont - sur mineur(e)s</i>	33	22,22%	66,00	17	-5,56%	34,00	50	11,11%
<i>dont - agressions sexuelles y compris harcèlements</i>	17	30,77%	51,52	16	100,00%	48,48	33	57,14%
<i>dont - sur mineur(e)s</i>	11	37,50%	45,83	13	116,67%	54,17	24	71,43%
<i>dont - autres atteintes sexuelles</i>	28	47,37%	48,28	30	57,89%	51,72	58	52,63%
* Infractions contre la famille et l'enfant	45	-28,57%	37,82	74	155,17%	62,18	119	29,35%
<i>dont - violences, mauvais traitements, abandons</i>	16	-5,88%	24,24	50	525,00%	75,76	66	164,00%
AUTRES INFRACTIONS (dont Stupéfiants)	5 122	22,71%	32,12	10 826	33,47%	67,88	15 948	29,82%
* Infractions à la législation sur les stupéfiants	344	60,00%	41,50	485	47,42%	58,50	829	52,39%
<i>dont - trafic ou revente sans usage</i>	24	60,00%	15,00	136	44,68%	85,00	160	46,79%
<i>- usage - revente</i>	64	433,33%	65,31	34	78,95%	34,69	98	216,13%
<i>- consommation</i>	127	12,39%	34,32	243	69,93%	65,68	370	44,53%
* Délits à la police des étrangers	3 871	24,63%	29,00	9 477	35,46%	71,00	13 348	32,13%
<i>dont - infractions aux conditions d'entrée et de séjour</i>	3 679	24,54%	28,73	9 125	34,81%	71,27	12 804	31,69%
<i>- aide à l'entrée, à la circulation et au séjour</i>	124	18,10%	44,93	152	9,35%	55,07	276	13,11%
* Destructions, dégradations	187	0,00%	36,81	321	3,55%	63,19	508	2,21%
<i>dont - attentats par explosifs</i>	0	-	-	0	-	-	0	-
<i>- incendies volontaires</i>	9	-10,00%	60,00	6	-73,91%	40,00	15	-54,55%
<i>- autres destructions et dégradations de biens publics</i>	37	8,82%	56,06	29	11,54%	43,94	66	10,00%
<i>- destructions et dégradations de véhicules privés</i>	71	10,94%	26,69	195	5,41%	73,31	266	6,83%
<i>- autres destructions et dégradations de biens privés</i>	70	-11,39%	43,48	91	19,74%	56,52	161	3,87%
* Délits divers	720	8,11%	57,01	543	14,08%	42,99	1 263	10,60%
<i>dont - faux documents (identité, circulation et autres)</i>	13	-62,86%	11,61	99	-9,17%	88,39	112	-22,22%
<i>- outrages à dépositaires de l'autorité</i>	68	83,78%	52,31	62	19,23%	47,69	130	46,07%
<i>- violences à dépositaires de l'autorité</i>	59	37,21%	44,70	73	-5,19%	55,30	132	10,00%
<i>- port ou détention d'armes prohibées</i>	45	32,35%	25,14	134	20,72%	74,86	179	23,45%
<i>- pêche, chasse et atteintes à l'environnement</i>	85	-1,16%	78,70	23	-	21,30	108	25,58%
<i>- autres délits divers non spécifiés</i>	422	2,68%	75,22	139	11,20%	24,78	561	4,66%

Infractions constatées dans la circonscription de :	CAYENNE
1 Règlements de compte entre malfaiteurs.....	1
2 Homicides pour voler et à l'occasion de vols.....	1
3 Homicides pour d'autres motifs.....	5
4 Tentatives d'homicides pour voler et à l'occasion de vols.....	3
5 Tentatives d'homicides pour d'autres motifs.....	7
6 Coups et blessures volontaires suivis de mort.....	0
7 Autres coups et blessures volontaires criminels ou correctionnels.....	594
8 Prises d'otages à l'occasion de vols.....	0
9 Prises d'otages dans un autre but.....	0
10 Séquestrations.....	8
11 Menaces ou chantages pour extorsion de fonds.....	10
12 Menaces ou chantages dans un autre but.....	245
13 Atteintes à la dignité et à la personnalité.....	41
14 Violations de domicile.....	26
15 Vols à main armée contre des établissements financiers.....	0
16 Vols à main armée contre des établissements industriels ou commerciaux.....	13
17 Vols à main armée contre des entreprises de transports de fonds.....	0
18 Vols à main armée contre des particuliers à leur domicile.....	13
19 Autres vols à main armée.....	98
20 Vols avec armes blanches contre des établissements financiers, commerciaux ou industriels.....	5
21 Vols avec armes blanches contre des particuliers à leur domicile.....	10
22 Autres vols avec armes blanches.....	86
23 Vols violents sans arme contre des établissements financiers, commerciaux ou industriels.....	6
24 Vols violents sans arme contre des particuliers à leur domicile.....	6
25 Vols violents sans arme contre des femmes sur voie publique ou autre lieu public.....	271
26 Vols violents sans arme contre d'autres victimes.....	227
27 Cambriolages de locaux d'habitation principale.....	314
28 Cambriolages de résidences secondaires.....	5
29 Cambriolages de locaux industriels, commerciaux ou financiers.....	90
30 Cambriolages d'autres lieux.....	57
31 Vols avec entrée par ruse en tous lieux.....	3
32 Vols à la tire.....	25
33 Vols à l'étalage.....	41
34 Vols de véhicules de transport avec fret.....	0
35 Vols d'automobiles.....	54
36 Vols de véhicules motorisés à 2 roues.....	188
37 Vols à la roulotte.....	554
38 Vols d'accessoires sur véhicules à moteur immatriculés.....	25
39 Vols simples sur chantier.....	11
40 Vols simples sur exploitations agricoles.....	0
41 Autres vols simples contre des établissements publics ou privés.....	49
42 Autres vols simples contre des particuliers dans des locaux privés.....	225
43 Autres vols simples contre des particuliers dans des locaux ou lieux publics.....	540
44 Recels.....	111
45 Proxénétisme.....	3
46 Viols sur des majeur(e)s.....	11
47 Viols sur des mineur(e)s.....	17
48 Harcèlements sexuels et autres agressions sexuelles contre des majeur(e)s.....	3
49 Harcèlements sexuels et autres agressions sexuelles contre des mineur(e)s.....	13
50 Atteintes sexuelles.....	30
51 Homicides commis d'enfants de moins de 15 ans.....	0
52 Violences, mauvais traitements et abandons d'enfants.....	49
53 Délits au sujet de la garde des mineurs.....	17
54 Non versement de pension alimentaire.....	7
55 Trafic et revente sans usage de stupéfiants.....	30
56 Usage - revente de stupéfiants.....	31
57 Usage de stupéfiants.....	227
58 Autres infractions à la législation sur les stupéfiants.....	43
59 Délits de débits de boissons et infractions à la réglementation sur l'alcool et le tabac.....	6
60 Fraudes alimentaires et infractions à l'hygiène.....	0
61 Autres délits contre la santé publique et la réglementation des professions médicales.....	1
62 Incendies volontaires de biens publics.....	1
63 Incendies volontaires de biens privés.....	5
64 Attentats à l'explosif contre des biens publics.....	0
65 Attentats à l'explosif contre des biens privés.....	0
66 Autres destructions et dégradations de biens publics.....	24
67 Autres destructions et dégradations de biens privés.....	91
68 Destructions et dégradations de véhicules privés.....	194
69 Infractions aux conditions générales d'entrée et de séjour des étrangers.....	567
70 Aide à l'entrée, à la circulation et au séjour des étrangers.....	11
71 Autres infractions à la police des étrangers.....	42
72 Outrages à dépositaires de l'autorité.....	44
73 Violences à dépositaires de l'autorité.....	47
74 Port ou détention d'armes prohibées.....	114
75 Atteintes aux intérêts fondamentaux de la Nation.....	1
76 Délits des courses et des jeux.....	1
77 Délits interdiction de séjour et de paraître.....	0
78 Destructions, cruautés et autres délits envers les animaux.....	2
79 Atteintes à l'environnement.....	1
80 Chasse et pêche.....	0
81 Faux documents d'identité.....	4
82 Faux documents concernant la circulation des véhicules.....	0
83 Autres faux documents administratifs.....	7
84 Faux en écriture publique et authentique.....	1
85 Autres faux en écriture.....	4
86 Fausse monnaie.....	5
87 Contrefaçons et fraudes industrielles et commerciales.....	7
88 Contrefaçons littéraires et artistiques.....	0
89 Falsifications et usages de chèques volés.....	114
90 Falsifications et usages de cartes de crédit.....	136
91 Escroqueries et abus de confiance.....	267
92 Infractions à la législation sur les chèques.....	1
93 Travail clandestin.....	16
94 Emploi d'étranger sans titre de travail.....	6
95 Marchandage - prêt de main d'oeuvre.....	0
96 Index non utilisé.....	0
97 Index non utilisé.....	0
98 Banqueroutes, abus de biens sociaux et autres délits de société.....	0
99 Index non utilisé.....	0
100 Index non utilisé.....	0
101 Prix illicites, publicité fausse et infractions aux règles de la concurrence.....	0
102 Achats et ventes sans facture.....	2
103 Infractions à l'exercice d'une profession réglementée.....	0
104 Infractions au droit de l'urbanisme et de la construction.....	2
105 Fraudes fiscales.....	0
106 Autres délits économiques et financiers.....	1
107 Autres délits.....	90
Total des infractions	6 264

Infractions constatées dans les compagnies de gendarmerie de :	CAYENNE	KOUROU	MATOURY	SAINT-LAURENT- DU-MARONI
* Compagnie de gendarmerie créée en 2009			*	
1 Règlements de compte entre malfaiteurs.....	0	0	0	0
2 Homicides pour voler et à l'occasion de vols.....	0	0	0	0
3 Homicides pour d'autres motifs.....	1	6	7	8
4 Tentatives d'homicides pour voler et à l'occasion de vols.....	0	0	1	0
5 Tentatives d'homicides pour d'autres motifs.....	2	5	7	6
6 Coups et blessures volontaires suivis de mort.....	0	0	0	0
7 Autres coups et blessures volontaires criminels ou correctionnels.....	99	249	153	109
8 Prises d'otages à l'occasion de vols.....	0	0	0	0
9 Prises d'otages dans un autre but.....	0	0	0	2
10 Séquestrations.....	3	1	4	1
11 Menaces ou chantages pour extorsion de fonds.....	3	3	4	4
12 Menaces ou chantages dans un autre but.....	33	75	46	25
13 Atteintes à la dignité et à la personnalité.....	12	4	33	8
14 Violations de domicile.....	6	6	14	4
15 Vols à main armée contre des établissements financiers.....	0	0	0	0
16 Vols à main armée contre des établissements industriels ou commerciaux.....	4	7	5	6
17 Vols à main armée contre des entreprises de transports de fonds.....	0	0	0	0
18 Vols à main armée contre des particuliers à leur domicile.....	6	19	6	10
19 Autres vols à main armée.....	4	22	12	33
20 Vols avec armes blanches contre des établissements financiers, commerciaux ou industriels.....	0	4	0	3
21 Vols avec armes blanches contre des particuliers à leur domicile.....	1	4	0	7
22 Autres vols avec armes blanches.....	5	47	7	36
23 Vols violents sans arme contre des établissements financiers, commerciaux ou industriels.....	1	2	0	0
24 Vols violents sans arme contre des particuliers à leur domicile.....	2	6	2	2
25 Vols violents sans arme contre des femmes sur voie publique ou autre lieu public.....	1	19	6	23
26 Vols violents sans arme contre d'autres victimes.....	3	25	8	19
27 Cambriolages de locaux d'habitation principale.....	179	299	328	153
28 Cambriolages de résidences secondaires.....	3	7	4	1
29 Cambriolages de locaux industriels, commerciaux ou financiers.....	28	47	30	41
30 Cambriolages d'autres lieux.....	17	57	30	48
31 Vols avec entrée par ruse en tous lieux.....	11	10	13	5
32 Vols à la tire.....	14	45	39	41
33 Vols à l'étalage.....	7	11	10	12
34 Vols de véhicules de transport avec fret.....	0	0	0	0
35 Vols d'automobiles.....	13	32	32	24
36 Vols de véhicules motorisés à 2 roues.....	14	31	21	16
37 Vols à la roulotte.....	66	252	123	139
38 Vols d'accessoires sur véhicules à moteur immatriculés.....	7	13	8	3
39 Vols simples sur chantier.....	4	16	10	10
40 Vols simples sur exploitations agricoles.....	0	6	2	1
41 Autres vols simples contre des établissements publics ou privés.....	35	41	18	27
42 Autres vols simples contre des particuliers dans des locaux privés.....	81	235	67	78
43 Autres vols simples contre des particuliers dans des locaux ou lieux publics.....	61	144	59	83
44 Recels.....	8	25	46	21
45 Proxénétisme.....	0	1	1	2
46 Viols sur des majeur(e)s.....	0	5	1	4
47 Viols sur des mineur(e)s.....	5	8	5	15
48 Harcèlements sexuels et autres agressions sexuelles contre des majeur(e)s.....	0	3	1	2
49 Harcèlements sexuels et autres agressions sexuelles contre des mineur(e)s.....	1	4	3	3
50 Atteintes sexuelles.....	2	12	5	9
51 Homicides commis d'enfants de moins de 15 ans.....	0	0	0	1
52 Violences, mauvais traitements et abandons d'enfants.....	2	5	2	7
53 Délits au sujet de la garde des mineurs.....	2	3	6	1
54 Non versement de pension alimentaire.....	3	8	2	4
55 Trafic et revente sans usage de stupéfiants.....	2	5	1	16
56 Usage - revente de stupéfiants.....	4	37	7	16
57 Usage de stupéfiants.....	12	33	30	49
58 Autres infractions à la législation sur les stupéfiants.....	8	31	27	62
59 Délits de débits de boissons et infractions à la réglementation sur l'alcool et le tabac.....	0	0	1	3
60 Fraudes alimentaires et infractions à l'hygiène.....	0	0	8	2
61 Autres délits contre la santé publique et la réglementation des professions médicales.....	0	0	1	0
62 Incendies volontaires de biens publics.....	1	1	1	1
63 Incendies volontaires de biens privés.....	0	1	0	4
64 Attentats à l'explosif contre des biens publics.....	0	0	0	0
65 Attentats à l'explosif contre des biens privés.....	0	0	0	0
66 Autres destructions et dégradations de biens publics.....	6	13	5	12
67 Autres destructions et dégradations de biens privés.....	13	26	21	9
68 Destructions et dégradations de véhicules privés.....	13	25	26	7
69 Infractions aux conditions générales d'entrée et de séjour des étrangers.....	449	1 004	1 101	1 120
70 Aide à l'entrée, à la circulation et au séjour des étrangers.....	19	35	29	38
71 Autres infractions à la police des étrangers.....	32	4	22	7
72 Outrages à dépositaires de l'autorité.....	6	30	11	20
73 Violences à dépositaires de l'autorité.....	6	25	11	17
74 Port ou détention d'armes prohibées.....	3	11	11	19
75 Atteintes aux intérêts fondamentaux de la Nation.....	0	0	1	2
76 Délits des courses et des jeux.....	0	0	0	0
77 Délits interdiction de séjour et de paraître.....	0	0	0	3
78 Destructions, cruautés et autres délits envers les animaux.....	1	4	1	1
79 Atteintes à l'environnement.....	14	33	9	8
80 Chasse et pêche.....	0	4	0	1
81 Faux documents d'identité.....	0	3	3	1
82 Faux documents concernant la circulation des véhicules.....	0	1	1	0
83 Autres faux documents administratifs.....	0	1	1	2
84 Faux en écriture publique et authentique.....	1	0	0	0
85 Autres faux en écriture.....	0	1	2	3
86 Fausse monnaie.....	2	2	2	7
87 Contrefaçons et fraudes industrielles et commerciales.....	1	1	0	4
88 Contrefaçons littéraires et artistiques.....	0	0	0	0
89 Falsifications et usages de chèques volés.....	2	4	5	4
90 Falsifications et usages de cartes de crédit.....	2	10	18	6
91 Escroqueries et abus de confiance.....	43	95	65	63
92 Infractions à la législation sur les chèques.....	2	0	0	0
93 Travail clandestin.....	6	15	13	24
94 Emploi d'étranger sans titre de travail.....	2	6	2	4
95 Marchandage - prêt de main d'oeuvre.....	0	0	0	1
96 Index non utilisé.....	0	0	0	0
97 Index non utilisé.....	0	0	0	0
98 Banqueroutes, abus de biens sociaux et autres délits de société.....	0	0	1	0
99 Index non utilisé.....	0	0	0	0
100 Index non utilisé.....	0	0	0	0
101 Prix illicites, publicité fausse et infractions aux règles de la concurrence.....	0	0	0	0
102 Achats et ventes sans facture.....	0	0	4	2
103 Infractions à l'exercice d'une profession réglementée.....	33	14	72	34
104 Infractions au droit de l'urbanisme et de la construction.....	30	4	25	15
105 Fraudes fiscales.....	0	4	0	125
106 Autres délits économiques et financiers.....	1	10	13	300
107 Autres délits.....	61	100	144	114
Total des infractions	1 524	3 417	2 876	3 183

DÉPARTEMENT DE LA RÉUNION (97-4)

Données départementales année 2009 faits constatés (services de police et unités de gendarmerie)	Gendarmerie nationale			Police nationale			Total	
	nombre	variation	part dans le total	nombre	variation	part dans le total	nombre	variation
TOTAL DES INFRACTIONS	16 758	-3,39%	53,48	14 578	3,70%	46,52	31 336	-0,22%
<i>Délinquance de voie publique</i>	5 633	-8,50%	46,72	6 423	-5,92%	53,28	12 056	-7,14%
<i>Infractions révélées par l'action des services</i>	1 519	-10,22%	63,08	889	6,98%	36,92	2 408	-4,56%
<i>Atteintes volontaires à l'intégrité physique</i>	3 207	2,04%	49,09	3 326	18,11%	50,91	6 533	9,63%
<i>Atteintes aux biens</i>	9 076	-6,21%	50,52	8 889	-1,32%	49,48	17 965	-3,85%
VOLS (y compris recels)	8 614	-5,48%	55,90	6 795	-3,82%	44,10	15 409	-4,75%
* Vols à main armée	20	17,65%	74,07	7	-53,33%	25,93	27	-15,63%
* Autres vols avec violences	268	1,13%	29,42	643	20,64%	70,58	911	14,16%
* Cambriolages	1 506	-9,17%	59,60	1 021	-10,75%	40,40	2 527	-9,81%
<i>dont - résidences principales</i>	882	-19,08%	61,81	545	-22,91%	38,19	1 427	-20,59%
<i>- résidences secondaires</i>	48	29,73%	87,27	7	75,00%	12,73	55	34,15%
<i>- locaux industriels, commerciaux ou financiers</i>	350	1,16%	60,24	231	0,87%	39,76	581	1,04%
* Vols avec entrée par ruse	110	7,84%	94,02	7	-53,33%	5,98	117	0,00%
* Vols d'automobiles et de véhicules de transport avec fret	628	-20,20%	61,81	388	-26,79%	38,19	1 016	-22,85%
* Vols de véhicules motorisés à deux roues	420	8,81%	49,41	430	-1,83%	50,59	850	3,16%
* Vols à la roulotte	1 577	-12,34%	55,49	1 265	-25,59%	44,51	2 842	-18,78%
* Vols d'accessoires sur véhicules immatriculés	261	9,66%	35,51	474	36,60%	64,49	735	25,64%
* Autres vols simples	3 600	-2,01%	60,72	2 329	8,28%	39,28	5 929	1,79%
<i>dont - vols au préjudice des particuliers</i>	2 998	-1,61%	61,74	1 858	3,16%	38,26	4 856	0,17%
<i>dont - vols à la tire</i>	394	0,00%	88,94	49	-31,94%	11,06	443	-4,94%
<i>dont - vols au préjudice d'établissements publics ou privés</i>	279	-8,82%	52,94	248	20,39%	47,06	527	2,93%
<i>dont - vols à l'étalage</i>	134	-2,19%	46,53	154	41,28%	53,47	288	17,07%
* Recels	224	19,79%	49,23	231	20,31%	50,77	455	20,05%
ESCROQUERIES ET INFRACTIONS ÉCONOMIQUES ET FINANCIÈRES	1 835	15,70%	55,84	1 451	21,12%	44,16	3 286	18,03%
* Escroqueries, faux et contrefaçons	1 486	14,40%	51,89	1 378	22,82%	48,11	2 864	18,30%
<i>dont - escroqueries et abus de confiance</i>	1 038	25,21%	60,45	679	41,16%	39,55	1 717	31,07%
<i>- falsifications et usages de chèques volés</i>	274	-12,46%	37,28	461	-7,62%	62,72	735	-9,48%
<i>- falsifications et usages de cartes de crédit</i>	89	5,95%	29,57	212	75,21%	70,43	301	46,83%
<i>- faux en écriture (publique, authentique et autres)</i>	61	17,31%	78,21	17	0,00%	21,79	78	13,04%
<i>- contrefaçons et fraudes (sauf fiscales)</i>	9	-18,18%	90,00	1	0,00%	10,00	10	-16,67%
* Délinquance économique et financière	288	11,63%	82,29	62	-8,82%	17,71	350	7,36%
<i>dont - travail clandestin</i>	111	15,63%	78,72	30	3,45%	21,28	141	12,80%
<i>- emploi d'étranger sans titre de travail</i>	0	-100,00%	-	8	-11,11%	100,00	8	-27,27%
* Infractions à la législation sur les chèques sauf chèques volés	61	110,34%	84,72	11	37,50%	15,28	72	94,59%
CRIMES ET DÉLITS CONTRE LES PERSONNES	3 601	3,15%	55,21	2 921	13,57%	44,79	6 522	7,57%
* Homicides	20	25,00%	66,67	10	-33,33%	33,33	30	-3,23%
<i>dont - tentatives d'homicides</i>	9	12,50%	60,00	6	20,00%	40,00	15	15,38%
* Coups et blessures volontaires	1 911	1,06%	55,09	1 558	14,06%	44,91	3 469	6,51%
<i>dont - coups et blessures volontaires non suivis de mort</i>	1 909	1,17%	55,09	1 556	13,99%	44,91	3 465	6,55%
* Autres atteintes contre les personnes	875	6,84%	49,91	878	29,12%	50,09	1 753	16,94%
<i>dont - menaces et chantages</i>	593	11,05%	45,34	715	34,91%	54,66	1 308	22,93%
<i>- atteintes à la dignité et la personnalité</i>	197	-17,23%	68,40	91	184,38%	31,60	288	6,67%
* Atteintes aux moeurs	450	6,13%	62,24	273	-15,74%	37,76	723	-3,34%
<i>dont - viols</i>	137	1,48%	62,84	81	-6,90%	37,16	218	-1,80%
<i>dont - sur mineur(e)s</i>	89	-16,04%	68,46	41	-25,45%	31,54	130	-19,25%
<i>dont - agressions sexuelles y compris harcèlements</i>	128	18,52%	56,14	100	-17,36%	43,86	228	-0,44%
<i>dont - sur mineur(e)s</i>	91	15,19%	58,71	64	-23,81%	41,29	155	-4,91%
<i>dont - autres atteintes sexuelles</i>	182	3,41%	67,16	89	-21,24%	32,84	271	-6,23%
* Infractions contre la famille et l'enfant	345	1,17%	63,07	202	8,02%	36,93	547	3,60%
<i>dont - violences, mauvais traitements, abandons</i>	58	-24,68%	36,02	103	49,28%	63,98	161	10,27%
AUTRES INFRACTIONS (dont Stupéfiants)	2 708	-14,20%	44,26	3 411	5,83%	55,74	6 119	-4,08%
* Infractions à la législation sur les stupéfiants	875	-21,31%	72,08	339	13,38%	27,92	1 214	-13,96%
<i>dont - trafic ou revente sans usage</i>	14	-26,32%	56,00	11	-52,17%	44,00	25	-40,48%
<i>- usage - revente</i>	67	-38,53%	69,79	29	-29,27%	30,21	96	-36,00%
<i>- consommation</i>	514	-10,14%	66,58	258	31,63%	33,42	772	0,52%
* Délits à la police des étrangers	1	-75,00%	0,89	111	-2,63%	99,11	112	-5,08%
<i>dont - infractions aux conditions d'entrée et de séjour</i>	1	-66,67%	1,08	92	2,22%	98,92	93	0,00%
<i>- aide à l'entrée, à la circulation et au séjour</i>	0	-100,00%	-	19	-20,83%	100,00	19	-24,00%
* Destructions, dégradations	686	-8,66%	22,78	2 325	8,90%	77,22	3 011	4,33%
<i>dont - attentats par explosifs</i>	0	-100,00%	-	0	-	-	0	-100,00%
<i>- incendies volontaires</i>	99	-7,48%	37,79	163	96,39%	62,21	262	37,89%
<i>- autres destructions et dégradations de biens publics</i>	130	-5,80%	56,77	99	43,48%	43,23	229	10,63%
<i>- destructions et dégradations de véhicules privés</i>	212	-13,11%	12,14	1 534	3,58%	87,86	1 746	1,22%
<i>- autres destructions et dégradations de biens privés</i>	245	-6,13%	31,65	529	5,38%	68,35	774	1,44%
* Délits divers	1 146	-11,09%	64,31	636	-5,78%	35,69	1 782	-9,27%
<i>dont - faux documents (identité, circulation et autres)</i>	35	0,00%	57,38	26	18,18%	42,62	61	7,02%
<i>- outrages à dépositaires de l'autorité</i>	91	-31,58%	58,33	65	-35,00%	41,67	156	-33,05%
<i>- violences à dépositaires de l'autorité</i>	65	-25,29%	39,88	98	38,03%	60,12	163	3,16%
<i>- port ou détention d'armes prohibées</i>	91	-26,02%	41,18	130	-15,03%	58,82	221	-19,93%
<i>- pêche, chasse et atteintes à l'environnement</i>	154	40,00%	93,90	10	42,86%	6,10	164	40,17%
<i>- autres délits divers non spécifiés</i>	636	-14,17%	68,09	298	-1,32%	31,91	934	-10,45%

Infractions constatées dans les circonscriptions de :	SAINT-DENIS	LE PORT	SAINT-ANDRÉ	SAINT-PIERRE
<i>** la circonscription de Saint-Benoit est remplacée par la circonscription de Saint-André en 2009</i>				
1 Règlements de compte entre malfaiteurs.....	0	0	0	0
2 Homicides pour voler et à l'occasion de vols.....	0	0	0	0
3 Homicides pour d'autres motifs.....	3	0	0	0
4 Tentatives d'homicides pour voler et à l'occasion de vols.....	0	0	0	0
5 Tentatives d'homicides pour d'autres motifs.....	1	1	3	1
6 Coups et blessures volontaires suivis de mort.....	2	0	0	0
7 Autres coups et blessures volontaires criminels ou correctionnels.....	762	211	304	278
8 Prises d'otages à l'occasion de vols.....	0	0	0	0
9 Prises d'otages dans un autre but.....	0	0	0	0
10 Séquestrations.....	5	1	0	5
11 Menaces ou chantages pour extorsion de fonds.....	17	4	5	11
12 Menaces ou chantages dans un autre but.....	311	55	144	167
13 Atteintes à la dignité et à la personnalité.....	58	4	17	12
14 Violations de domicile.....	26	6	14	15
15 Vols à main armée contre des établissements financiers.....	0	0	0	0
16 Vols à main armée contre des établissements industriels ou commerciaux.....	1	0	0	0
17 Vols à main armée contre des entreprises de transports de fonds.....	0	0	0	0
18 Vols à main armée contre des particuliers à leur domicile.....	0	0	0	0
19 Autres vols à main armée.....	4	0	0	2
20 Vols avec armes blanches contre des établissements financiers, commerciaux ou industriels.....	2	1	0	1
21 Vols avec armes blanches contre des particuliers à leur domicile.....	1	1	0	0
22 Autres vols avec armes blanches.....	25	5	3	10
23 Vols violents sans arme contre des établissements financiers, commerciaux ou industriels.....	5	2	0	1
24 Vols violents sans arme contre des particuliers à leur domicile.....	4	5	2	3
25 Vols violents sans arme contre des femmes sur voie publique ou autre lieu public.....	75	10	18	62
26 Vols violents sans arme contre d'autres victimes.....	192	54	54	107
27 Cambriolages de locaux d'habitation principale.....	286	92	58	109
28 Cambriolages de résidences secondaires.....	4	1	0	2
29 Cambriolages de locaux industriels, commerciaux ou financiers.....	88	43	19	81
30 Cambriolages d'autres lieux.....	120	60	23	35
31 Vols avec entrée par ruse en tous lieux.....	3	0	1	3
32 Vols à la tire.....	16	8	3	21
33 Vols à l'étalage.....	56	15	18	65
34 Vols de véhicules de transport avec fret.....	0	0	0	0
35 Vols d'automobiles.....	146	56	47	139
36 Vols de véhicules motorisés à 2 roues.....	295	43	20	72
37 Vols à la roulotte.....	661	142	128	332
38 Vols d'accessoires sur véhicules à moteur immatriculés.....	369	25	11	66
39 Vols simples sur chantier.....	24	22	14	9
40 Vols simples sur exploitations agricoles.....	0	0	0	0
41 Autres vols simples contre des établissements publics ou privés.....	163	38	10	34
42 Autres vols simples contre des particuliers dans des locaux privés.....	42	363	153	200
43 Autres vols simples contre des particuliers dans des locaux ou lieux publics.....	612	88	77	132
44 Recels.....	142	25	15	49
45 Proxénétisme.....	2	0	0	0
46 Viols sur des majeur(e)s.....	19	7	9	5
47 Viols sur des mineur(e)s.....	22	8	5	5
48 Harcèlements sexuels et autres agressions sexuelles contre des majeur(e)s.....	20	1	6	8
49 Harcèlements sexuels et autres agressions sexuelles contre des mineur(e)s.....	26	2	22	12
50 Atteintes sexuelles.....	48	15	13	13
51 Homicides commis d'enfants de moins de 15 ans.....	0	1	0	0
52 Violences, mauvais traitements et abandons d'enfants.....	66	5	5	27
53 Délits au sujet de la garde des mineurs.....	39	4	9	6
54 Non versement de pension alimentaire.....	15	2	17	7
55 Trafic et revente sans usage de stupéfiants.....	8	1	0	2
56 Usage - revente de stupéfiants.....	12	8	2	6
57 Usage de stupéfiants.....	148	26	17	67
58 Autres infractions à la législation sur les stupéfiants.....	4	31	6	0
59 Délits de débits de boissons et infractions à la réglementation sur l'alcool et le tabac.....	0	1	0	0
60 Fraudes alimentaires et infractions à l'hygiène.....	0	1	0	0
61 Autres délits contre la santé publique et la réglementation des professions médicales.....	0	0	0	0
62 Incendies volontaires de biens publics.....	13	5	3	0
63 Incendies volontaires de biens privés.....	72	40	16	14
64 Attentats à l'explosif contre des biens publics.....	0	0	0	0
65 Attentats à l'explosif contre des biens privés.....	0	0	0	0
66 Autres destructions et dégradations de biens publics.....	61	7	15	15
67 Autres destructions et dégradations de biens privés.....	293	76	60	98
68 Destructions et dégradations de véhicules privés.....	938	194	124	265
69 Infractions aux conditions générales d'entrée et de séjour des étrangers.....	0	0	1	0
70 Aide à l'entrée, à la circulation et au séjour des étrangers.....	0	0	0	0
71 Autres infractions à la police des étrangers.....	0	0	0	0
72 Outrages à dépositaires de l'autorité.....	22	15	9	13
73 Violences à dépositaires de l'autorité.....	58	11	5	24
74 Port ou détention d'armes prohibées.....	52	13	8	21
75 Atteintes aux intérêts fondamentaux de la Nation.....	0	0	0	0
76 Délits des courses et des jeux.....	0	0	0	0
77 Délits interdiction de séjour et de paraître.....	0	0	0	0
78 Destructions, cruautés et autres délits envers les animaux.....	5	1	0	1
79 Atteintes à l'environnement.....	0	2	0	1
80 Chasse et pêche.....	0	1	2	3
81 Faux documents d'identité.....	0	1	1	0
82 Faux documents concernant la circulation des véhicules.....	3	1	1	0
83 Autres faux documents administratifs.....	7	2	0	0
84 Faux en écriture publique et authentique.....	0	1	0	4
85 Autres faux en écriture.....	5	3	2	2
86 Fausse monnaie.....	4	0	1	3
87 Contrefaçons et fraudes industrielles et commerciales.....	0	0	0	1
88 Contrefaçons littéraires et artistiques.....	0	0	0	0
89 Falsifications et usages de chèques volés.....	272	51	70	68
90 Falsifications et usages de cartes de crédit.....	47	61	56	48
91 Escroqueries et abus de confiance.....	514	32	41	91
92 Infractions à la législation sur les chèques.....	3	3	4	1
93 Travail clandestin.....	5	3	5	2
94 Emploi d'étranger sans titre de travail.....	0	0	0	0
95 Marchandage - prêt de main d'œuvre.....	0	0	0	0
96 Index non utilisé.....	0	0	0	0
97 Index non utilisé.....	0	0	0	0
98 Banqueroutes, abus de biens sociaux et autres délits de société.....	11	0	0	0
99 Index non utilisé.....	0	0	0	0
100 Index non utilisé.....	0	0	0	0
101 Prix illicites, publicité fautive et infractions aux règles de la concurrence.....	0	0	1	1
102 Achats et ventes sans facture.....	0	0	0	0
103 Infractions à l'exercice d'une profession réglementée.....	1	3	0	0
104 Infractions au droit de l'urbanisme et de la construction.....	0	0	0	0
105 Fraudes fiscales.....	0	1	0	0
106 Autres délits économiques et financiers.....	2	4	0	0
107 Autres délits.....	165	37	56	38
Total des infractions	7 824	1 835	1 753	2 896

Infractions constatées dans les compagnies de gendarmerie de :	SAINT-BENOÎT	SAINT-DENIS	SAINT-PAUL	SAINT-PIERRE
1 Règlements de compte entre malfaiteurs.....	0	0	0	0
2 Homicides pour voler et à l'occasion de vols.....	0	0	0	0
3 Homicides pour d'autres motifs.....	1	2	3	5
4 Tentatives d'homicides pour voler et à l'occasion de vols.....	0	0	0	0
5 Tentatives d'homicides pour d'autres motifs.....	1	0	5	3
6 Coups et blessures volontaires suivis de mort.....	0	0	1	1
7 Autres coups et blessures volontaires criminels ou correctionnels.....	274	162	621	852
8 Prises d'otages à l'occasion de vols.....	0	0	0	0
9 Prises d'otages dans un autre but.....	0	0	0	0
10 Séquestrations.....	0	1	4	2
11 Menaces ou chantages pour extorsion de fonds.....	4	3	6	13
12 Menaces ou chantages dans un autre but.....	78	63	165	259
13 Atteintes à la dignité et à la personnalité.....	23	34	57	83
14 Violations de domicile.....	7	2	21	48
15 Vols à main armée contre des établissements financiers.....	0	0	0	0
16 Vols à main armée contre des établissements industriels ou commerciaux.....	0	0	2	1
17 Vols à main armée contre des entreprises de transports de fonds.....	0	0	0	0
18 Vols à main armée contre des particuliers à leur domicile.....	1	0	5	0
19 Autres vols à main armée.....	2	0	6	3
20 Vols avec armes blanches contre des établissements financiers, commerciaux ou industriels.....	1	0	0	0
21 Vols avec armes blanches contre des particuliers à leur domicile.....	0	4	1	0
22 Autres vols avec armes blanches.....	2	3	18	15
23 Vols violents sans arme contre des établissements financiers, commerciaux ou industriels.....	0	0	2	6
24 Vols violents sans arme contre des particuliers à leur domicile.....	0	3	8	6
25 Vols violents sans arme contre des femmes sur voie publique ou autre lieu public.....	3	3	13	18
26 Vols violents sans arme contre d'autres victimes.....	16	16	61	69
27 Cambriolages de locaux d'habitation principale.....	96	61	346	379
28 Cambriolages de résidences secondaires.....	11	1	17	19
29 Cambriolages de locaux industriels, commerciaux ou financiers.....	48	26	108	167
30 Cambriolages d'autres lieux.....	41	18	65	102
31 Vols avec entrée par ruse en tous lieux.....	8	2	56	44
32 Vols à la tire.....	22	33	219	119
33 Vols à l'étalage.....	16	9	49	60
34 Vols de véhicules de transport avec fret.....	1	0	0	1
35 Vols d'automobiles.....	29	48	263	286
36 Vols de véhicules motorisés à 2 roues.....	25	35	220	140
37 Vols à la roulotte.....	132	128	754	563
38 Vols d'accessoires sur véhicules à moteur immatriculés.....	29	17	120	95
39 Vols simples sur chantier.....	21	23	46	30
40 Vols simples sur exploitations agricoles.....	10	4	20	34
41 Autres vols simples contre des établissements publics ou privés.....	33	23	114	108
42 Autres vols simples contre des particuliers dans des locaux privés.....	137	157	569	648
43 Autres vols simples contre des particuliers dans des locaux ou lieux publics.....	93	70	477	450
44 Recels.....	15	17	82	109
45 Proxénétisme.....	0	1	1	1
46 Vols sur des majeur(e)s.....	4	9	15	20
47 Vols sur des mineur(e)s.....	3	5	24	57
48 Harcèlements sexuels et autres agressions sexuelles contre des majeur(e)s.....	5	4	1	27
49 Harcèlements sexuels et autres agressions sexuelles contre des mineur(e)s.....	17	4	20	50
50 Atteintes sexuelles.....	12	5	69	96
51 Homicides commis d'enfants de moins de 15 ans.....	0	0	0	0
52 Violences, mauvais traitements et abandons d'enfants.....	10	5	22	21
53 Délits au sujet de la garde des mineurs.....	17	14	47	110
54 Non versement de pension alimentaire.....	9	8	27	55
55 Trafic et revente sans usage de stupéfiants.....	2	3	9	0
56 Usage - revente de stupéfiants.....	18	4	33	12
57 Usage de stupéfiants.....	55	29	221	209
58 Autres infractions à la législation sur les stupéfiants.....	34	20	127	99
59 Délits de débits de boissons et infractions à la réglementation sur l'alcool et le tabac.....	4	1	4	13
60 Fraudes alimentaires et infractions à l'hygiène.....	3	0	0	2
61 Autres délits contre la santé publique et la réglementation des professions médicales.....	0	1	1	1
62 Incendies volontaires de biens publics.....	2	3	8	3
63 Incendies volontaires de biens privés.....	13	10	39	21
64 Attentats à l'explosif contre des biens publics.....	0	0	0	0
65 Attentats à l'explosif contre des biens privés.....	0	0	0	0
66 Autres destructions et dégradations de biens publics.....	27	13	32	58
67 Autres destructions et dégradations de biens privés.....	40	10	79	116
68 Destructions et dégradations de véhicules privés.....	26	19	76	91
69 Infractions aux conditions générales d'entrée et de séjour des étrangers.....	0	1	0	0
70 Aide à l'entrée, à la circulation et au séjour des étrangers.....	0	0	0	0
71 Autres infractions à la police des étrangers.....	0	0	0	0
72 Outrages à dépositaires de l'autorité.....	13	5	24	46
73 Violences à dépositaires de l'autorité.....	12	6	22	24
74 Port ou détention d'armes prohibées.....	21	5	37	28
75 Atteintes aux intérêts fondamentaux de la Nation.....	2	2	9	7
76 Délits des courses et des jeux.....	0	1	0	1
77 Délits interdiction de séjour et de paraître.....	0	0	0	0
78 Destructions, cruautés et autres délits envers les animaux.....	2	1	4	10
79 Atteintes à l'environnement.....	12	1	13	18
80 Chasse et pêche.....	9	4	14	15
81 Faux documents d'identité.....	0	1	3	1
82 Faux documents concernant la circulation des véhicules.....	0	0	2	4
83 Autres faux documents administratifs.....	4	3	4	10
84 Faux en écriture publique et authentique.....	0	2	7	8
85 Autres faux en écriture.....	4	7	18	15
86 Fausse monnaie.....	1	0	2	12
87 Contrefaçons et fraudes industrielles et commerciales.....	3	1	2	1
88 Contrefaçons littéraires et artistiques.....	0	0	0	2
89 Falsifications et usages de chèques volés.....	16	56	85	117
90 Falsifications et usages de cartes de crédit.....	20	3	26	40
91 Escroqueries et abus de confiance.....	75	209	331	423
92 Infractions à la législation sur les chèques.....	0	16	32	13
93 Travail clandestin.....	20	6	37	40
94 Emploi d'étranger sans titre de travail.....	0	0	0	0
95 Marchandage - prêt de main d'oeuvre.....	0	0	1	0
96 Index non utilisé.....	0	0	0	0
97 Index non utilisé.....	0	0	0	0
98 Banqueroutes, abus de biens sociaux et autres délits de société.....	2	4	5	8
99 Index non utilisé.....	0	0	0	0
100 Index non utilisé.....	0	0	0	0
101 Prix illicites, publicité fautive et infractions aux règles de la concurrence.....	0	0	3	0
102 Achats et ventes sans facture.....	0	0	0	2
103 Infractions à l'exercice d'une profession réglementée.....	3	1	4	2
104 Infractions au droit de l'urbanisme et de la construction.....	10	6	43	50
105 Fraudes fiscales.....	0	0	0	2
106 Autres délits économiques et financiers.....	3	7	8	9
107 Autres délits.....	41	62	197	315
Total des infractions	1 754	1 546	6 312	7 023

SAINT-BARTHÉLEMY (97-7)

Données départementales année 2009 faits constatés (services de police et unités de gendarmerie)	Gendarmerie nationale			Total
	nombre	variation	part dans le total	nombre
TOTAL DES INFRACTIONS	526	9,58%	100,00	526
<i>Délinquance de voie publique</i>	170	6,25%	100,00	170
<i>Infractions révélées par l'action des services</i>	52	23,81%	100,00	52
<i>Atteintes volontaires à l'intégrité physique</i>	65	-10,96%	100,00	65
<i>Atteintes aux biens</i>	278	-2,80%	100,00	278
VOLS (y compris recels)	260	-1,89%	100,00	260
* Vols à main armée	0	-	-	0
* Autres vols avec violences	0	-100,00%	-	0
* Cambriolages	30	-9,09%	100,00	30
<i>dont - résidences principales</i>	8	-38,46%	100,00	8
<i>- résidences secondaires</i>	5	-28,57%	100,00	5
<i>- locaux industriels, commerciaux ou financiers</i>	15	25,00%	100,00	15
* Vols avec entrée par ruse	7	-30,00%	100,00	7
* Vols d'automobiles et de véhicules de transport avec fret	17	70,00%	100,00	17
* Vols de véhicules motorisés à deux roues	34	-10,53%	100,00	34
* Vols à la roulotte	45	21,62%	100,00	45
* Vols d'accessoires sur véhicules immatriculés	7	-22,22%	100,00	7
* Autres vols simples	114	-9,52%	100,00	114
<i>dont - vols au préjudice des particuliers</i>	101	-8,18%	100,00	101
<i>dont - vols à la tire</i>	14	16,67%	100,00	14
<i>dont - vols au préjudice d'établissements publics ou privés</i>	9	0,00%	100,00	9
<i>dont - vols à l'étalage</i>	2	-50,00%	100,00	2
* Recels	6	500,00%	100,00	6
ESCROQUERIES ET INFRACTIONS ÉCONOMIQUES ET FINANCIÈRES	87	61,11%	100,00	87
* Escroqueries, faux et contrefaçons	69	72,50%	100,00	69
<i>dont - escroqueries et abus de confiance</i>	63	103,23%	100,00	63
<i>- falsifications et usages de chèques volés</i>	1	0,00%	100,00	1
<i>- falsifications et usages de cartes de crédit</i>	3	200,00%	100,00	3
<i>- faux en écriture (publique, authentique et autres)</i>	0	-100,00%	-	0
<i>- contrefaçons et fraudes (sauf fiscales)</i>	2	-50,00%	100,00	2
* Délinquance économique et financière	18	28,57%	100,00	18
<i>dont - travail clandestin</i>	10	42,86%	100,00	10
<i>- emploi d'étranger sans titre de travail</i>	0	-	-	0
* Infractions à la législation sur les chèques sauf chèques volés	0	-	-	0
CRIMES ET DÉLITS CONTRE LES PERSONNES	85	2,41%	100,00	85
* Homicides	0	-	-	0
<i>dont - tentatives d'homicides</i>	0	-	-	0
* Coups et blessures volontaires	48	-2,04%	100,00	48
<i>dont - coups et blessures volontaires non suivis de mort</i>	48	-2,04%	100,00	48
* Autres atteintes contre les personnes	21	-4,55%	100,00	21
<i>dont - menaces et chantages</i>	10	-9,09%	100,00	10
<i>- atteintes à la dignité et la personnalité</i>	3	-98,74%	100,00	3
* Atteintes aux mœurs	4	-20,00%	100,00	4
<i>dont - viols</i>	0	-100,00%	-	0
<i>dont - sur mineur(e)s</i>	0	-	-	0
<i>dont - agressions sexuelles y compris harcèlements</i>	1	-	100,00	1
<i>dont - sur mineur(e)s</i>	1	-	100,00	1
<i>dont - autres atteintes sexuelles</i>	3	50,00%	100,00	3
* Infractions contre la famille et l'enfant	12	71,43%	100,00	12
<i>dont - violences, mauvais traitements, abandons</i>	4	33,33%	100,00	4
AUTRES INFRACTIONS (dont Stupéfiants)	94	20,51%	100,00	94
* Infractions à la législation sur les stupéfiants	31	3,33%	100,00	31
<i>dont - trafic ou revente sans usage</i>	3	50,00%	100,00	3
<i>- usage - revente</i>	4	33,33%	100,00	4
<i>- consommation</i>	16	14,29%	100,00	16
* Délits à la police des étrangers	1	0,00%	100,00	1
<i>dont - infractions aux conditions d'entrée et de séjour</i>	0	-100,00%	-	0
<i>- aide à l'entrée, à la circulation et au séjour</i>	1	-	100,00	1
* Destructions, dégradations	24	9,09%	100,00	24
<i>dont - attentats par explosifs</i>	0	-	-	0
<i>- incendies volontaires</i>	1	-50,00%	100,00	1
<i>- autres destructions et dégradations de biens publics</i>	3	50,00%	100,00	3
<i>- destructions et dégradations de véhicules privés</i>	8	14,29%	100,00	8
<i>- autres destructions et dégradations de biens privés</i>	12	9,09%	100,00	12
* Délits divers	38	52,00%	100,00	38
<i>dont - faux documents (identité, circulation et autres)</i>	1	0,00%	100,00	1
<i>- outrages à dépositaires de l'autorité</i>	8	700,00%	100,00	8
<i>- violences à dépositaires de l'autorité</i>	2	-66,67%	100,00	2
<i>- port ou détention d'armes prohibées</i>	3	200,00%	100,00	3
<i>- pêche, chasse et atteintes à l'environnement</i>	0	-	-	0
<i>- autres délits divers non spécifiés</i>	20	42,86%	100,00	20

Infractions constatées dans le groupement (1) de gendarmerie de : (1) l'échelon "compagnie" n'existe pas dans ce département.	SAINT-BARTHÉLEMY
1 Règlements de compte entre malfaiteurs.....	0
2 Homicides pour voler et à l'occasion de vols.....	0
3 Homicides pour d'autres motifs.....	0
4 Tentatives d'homicides pour voler et à l'occasion de vols.....	0
5 Tentatives d'homicides pour d'autres motifs.....	0
6 Coups et blessures volontaires suivis de mort.....	0
7 Autres coups et blessures volontaires criminels ou correctionnels.....	48
8 Prises d'otages à l'occasion de vols.....	0
9 Prises d'otages dans un autre but.....	0
10 Séquestrations.....	0
11 Menaces ou chantages pour extorsion de fonds.....	0
12 Menaces ou chantages dans un autre but.....	10
13 Atteintes à la dignité et à la personnalité.....	3
14 Violations de domicile.....	8
15 Vols à main armée contre des établissements financiers.....	0
16 Vols à main armée contre des établissements industriels ou commerciaux.....	0
17 Vols à main armée contre des entreprises de transports de fonds.....	0
18 Vols à main armée contre des particuliers à leur domicile.....	0
19 Autres vols à main armée.....	0
20 Vols avec armes blanches contre des établissements financiers, commerciaux ou industriels.....	0
21 Vols avec armes blanches contre des particuliers à leur domicile.....	0
22 Autres vols avec armes blanches.....	0
23 Vols violents sans arme contre des établissements financiers, commerciaux ou industriels.....	0
24 Vols violents sans arme contre des particuliers à leur domicile.....	0
25 Vols violents sans arme contre des femmes sur voie publique ou autre lieu public.....	0
26 Vols violents sans arme contre d'autres victimes.....	0
27 Cambriolages de locaux d'habitation principale.....	8
28 Cambriolages de résidences secondaires.....	5
29 Cambriolages de locaux industriels, commerciaux ou financiers.....	15
30 Cambriolages d'autres lieux.....	2
31 Vols avec entrée par ruse en tous lieux.....	7
32 Vols à la tire.....	14
33 Vols à l'étalage.....	2
34 Vols de véhicules de transport avec fret.....	0
35 Vols d'automobiles.....	17
36 Vols de véhicules motorisés à 2 roues.....	34
37 Vols à la roulotte.....	45
38 Vols d'accessoires sur véhicules à moteur immatriculés.....	7
39 Vols simples sur chantier.....	1
40 Vols simples sur exploitations agricoles.....	1
41 Autres vols simples contre des établissements publics ou privés.....	9
42 Autres vols simples contre des particuliers dans des locaux privés.....	49
43 Autres vols simples contre des particuliers dans des locaux ou lieux publics.....	38
44 Recels.....	6
45 Proxénétisme.....	0
46 Viols sur des majeur(e)s.....	0
47 Viols sur des mineur(e)s.....	0
48 Harcèlements sexuels et autres agressions sexuelles contre des majeur(e)s.....	0
49 Harcèlements sexuels et autres agressions sexuelles contre des mineur(e)s.....	1
50 Atteintes sexuelles.....	3
51 Homicides commis d'enfants de moins de 15 ans.....	0
52 Violences, mauvais traitements et abandons d'enfants.....	4
53 Délits au sujet de la garde des mineurs.....	2
54 Non versement de pension alimentaire.....	6
55 Trafic et revente sans usage de stupéfiants.....	3
56 Usage - revente de stupéfiants.....	4
57 Usage de stupéfiants.....	16
58 Autres infractions à la législation sur les stupéfiants.....	8
59 Délits de débits de boissons et infractions à la réglementation sur l'alcool et le tabac.....	0
60 Fraudes alimentaires et infractions à l'hygiène.....	2
61 Autres délits contre la santé publique et la réglementation des professions médicales.....	1
62 Incendies volontaires de biens publics.....	0
63 Incendies volontaires de biens privés.....	1
64 Attentats à l'explosif contre des biens publics.....	0
65 Attentats à l'explosif contre des biens privés.....	0
66 Autres destructions et dégradations de biens publics.....	3
67 Autres destructions et dégradations de biens privés.....	12
68 Destructions et dégradations de véhicules privés.....	8
69 Infractions aux conditions générales d'entrée et de séjour des étrangers.....	0
70 Aide à l'entrée, à la circulation et au séjour des étrangers.....	1
71 Autres infractions à la police des étrangers.....	0
72 Outrages à dépositaires de l'autorité.....	8
73 Violences à dépositaires de l'autorité.....	2
74 Port ou détention d'armes prohibées.....	3
75 Atteintes aux intérêts fondamentaux de la Nation.....	0
76 Délits des courses et des jeux.....	0
77 Délits interdiction de séjour et de paraître.....	0
78 Destructions, cruautés et autres délits envers les animaux.....	1
79 Atteintes à l'environnement.....	0
80 Chasse et pêche.....	0
81 Faux documents d'identité.....	0
82 Faux documents concernant la circulation des véhicules.....	0
83 Autres faux documents administratifs.....	1
84 Faux en écriture publique et authentique.....	0
85 Autres faux en écriture.....	0
86 Fausse monnaie.....	0
87 Contrefaçons et fraudes industrielles et commerciales.....	0
88 Contrefaçons littéraires et artistiques.....	2
89 Falsifications et usages de chèques volés.....	1
90 Falsifications et usages de cartes de crédit.....	3
91 Escroqueries et abus de confiance.....	63
92 Infractions à la législation sur les chèques.....	0
93 Travail clandestin.....	10
94 Emploi d'étranger sans titre de travail.....	0
95 Marchandage - prêt de main d'œuvre.....	0
96 Index non utilisé.....	0
97 Index non utilisé.....	0
98 Banqueroutes, abus de biens sociaux et autres délits de société.....	0
99 Index non utilisé.....	0
100 Index non utilisé.....	0
101 Prix illicites, publicité fausse et infractions aux règles de la concurrence.....	1
102 Achats et ventes sans facture.....	0
103 Infractions à l'exercice d'une profession réglementée.....	1
104 Infractions au droit de l'urbanisme et de la construction.....	0
105 Fraudes fiscales.....	0
106 Autres délits économiques et financiers.....	6
107 Autres délits.....	20
Total des infractions	526

SAINT-MARTIN (97-8)

Données départementales année 2009 faits constatés (services de police et unités de gendarmerie)	Gendarmerie nationale			Police nationale			Total	
	nombre	variation	part dans le total	nombre	variation	part dans le total	nombre	variation
TOTAL DES INFRACTIONS	3 489	8,35%	87,55	496	3,33%	12,45	3 985	7,70%
<i>Délinquance de voie publique</i>	1 748	6,72%	100,00	0	-	-	1 748	6,72%
<i>Infractions révélées par l'action des services</i>	277	-15,81%	36,50	482	2,55%	63,50	759	-5,01%
<i>Atteintes volontaires à l'intégrité physique</i>	710	7,74%	99,86	1	-	0,14	711	7,89%
<i>Atteintes aux biens</i>	2 222	6,83%	100,00	0	-100,00%	-	2 222	6,78%
VOLS (y compris recels)	2 161	6,61%	100,00	0	-100,00%	-	2 161	6,56%
* Vols à main armée	100	5,26%	100,00	0	-	-	100	5,26%
* Autres vols avec violences	88	-9,28%	100,00	0	-	-	88	-9,28%
* Cambriolages	550	6,18%	100,00	0	-	-	550	6,18%
<i>dont - résidences principales</i>	358	-2,19%	100,00	0	-	-	358	-2,19%
<i>- résidences secondaires</i>	30	15,38%	100,00	0	-	-	30	15,38%
<i>- locaux industriels, commerciaux ou financiers</i>	119	38,37%	100,00	0	-	-	119	38,37%
* Vols avec entrée par ruse	13	-35,00%	100,00	0	-	-	13	-35,00%
* Vols d'automobiles et de véhicules de transport avec fret	326	38,14%	100,00	0	-	-	326	38,14%
* Vols de véhicules motorisés à deux roues	63	-21,25%	100,00	0	-	-	63	-21,25%
* Vols à la roulotte	368	-6,36%	100,00	0	-	-	368	-6,36%
* Vols d'accessoires sur véhicules immatriculés	109	36,25%	100,00	0	-	-	109	36,25%
* Autres vols simples	490	2,51%	100,00	0	-100,00%	-	490	2,30%
<i>dont - vols au préjudice des particuliers</i>	421	2,43%	100,00	0	-100,00%	-	421	2,18%
<i>dont - vols à la tire</i>	92	-1,08%	100,00	0	-	-	92	-1,08%
<i>dont - vols au préjudice d'établissements publics ou privés</i>	39	2,63%	100,00	0	-	-	39	2,63%
<i>dont - vols à l'étalage</i>	24	41,18%	100,00	0	-	-	24	41,18%
* Recels	54	80,00%	100,00	0	-	-	54	80,00%
ESCROQUERIES ET INFRACTIONS ÉCONOMIQUES ET FINANCIÈRES	248	48,50%	80,52	60	36,36%	19,48	308	45,97%
* Escroqueries, faux et contrefaçons	226	62,59%	97,84	5	25,00%	2,16	231	61,54%
<i>dont - escroqueries et abus de confiance</i>	161	64,29%	98,77	2	100,00%	1,23	163	64,65%
<i>- falsifications et usages de chèques volés</i>	15	275,00%	100,00	0	-	-	15	275,00%
<i>- falsifications et usages de cartes de crédit</i>	35	9,38%	100,00	0	-	-	35	9,38%
<i>- faux en écriture (publique, authentique et autres)</i>	10	150,00%	76,92	3	0,00%	23,08	13	85,71%
<i>- contrefaçons et fraudes (sauf fiscales)</i>	3	-	100,00	0	-	-	3	-
* Délinquance économique et financière	20	-23,08%	26,67	55	37,50%	73,33	75	13,64%
<i>dont - travail clandestin</i>	6	-75,00%	18,18	27	92,86%	81,82	33	-13,16%
<i>- emploi d'étranger sans titre de travail</i>	1	-	4,17	23	4,55%	95,83	24	9,09%
* Infractions à la législation sur les chèques sauf chèques volés	2	0,00%	100,00	0	-	-	2	0,00%
CRIMES ET DÉLITS CONTRE LES PERSONNES	614	18,08%	99,84	1	-	0,16	615	18,27%
* Homicides	20	25,00%	100,00	0	-	-	20	25,00%
<i>dont - tentatives d'homicides</i>	12	140,00%	100,00	0	-	-	12	140,00%
* Coups et blessures volontaires	344	8,52%	99,71	1	-	0,29	345	8,83%
<i>dont - coups et blessures volontaires non suivis de mort</i>	343	8,89%	99,71	1	-	0,29	344	9,21%
* Autres atteintes contre les personnes	104	7,22%	100,00	0	-	-	104	7,22%
<i>dont - menaces et chantages</i>	69	-15,85%	100,00	0	-	-	69	-15,85%
<i>- atteintes à la dignité et la personnalité</i>	18	-92,44%	100,00	0	-100,00%	-	18	100,00%
* Atteintes aux moeurs	87	97,73%	100,00	0	-	-	87	97,73%
<i>dont - viols</i>	63	162,50%	100,00	0	-	-	63	162,50%
<i>dont - sur mineur(e)s</i>	56	300,00%	100,00	0	-	-	56	300,00%
<i>dont - agressions sexuelles y compris harcèlements</i>	7	75,00%	100,00	0	-	-	7	75,00%
<i>dont - sur mineur(e)s</i>	2	0,00%	100,00	0	-	-	2	0,00%
<i>dont - autres atteintes sexuelles</i>	17	13,33%	100,00	0	-	-	17	13,33%
* Infractions contre la famille et l'enfant	59	28,26%	100,00	0	-	-	59	28,26%
<i>dont - violences, mauvais traitements, abandons</i>	11	175,00%	100,00	0	-	-	11	175,00%
AUTRES INFRACTIONS (dont Stupéfiants)	466	-7,91%	51,72	435	0,00%	48,28	901	-4,25%
* Infractions à la législation sur les stupéfiants	136	-3,55%	100,00	0	-	-	136	-3,55%
<i>dont - trafic ou revente sans usage</i>	14	55,56%	100,00	0	-	-	14	55,56%
<i>- usage - revente</i>	19	72,73%	100,00	0	-	-	19	72,73%
<i>- consommation</i>	60	-6,25%	100,00	0	-	-	60	-6,25%
* Délits à la police des étrangers	28	-69,57%	6,25	420	-0,24%	93,75	448	-12,67%
<i>dont - infractions aux conditions d'entrée et de séjour</i>	23	-74,73%	5,56	391	-1,01%	94,44	414	-14,81%
<i>- aide à l'entrée, à la circulation et au séjour</i>	2	100,00%	6,45	29	11,54%	93,55	31	14,81%
* Destructions, dégradations	115	38,55%	100,00	0	-	-	115	38,55%
<i>dont - attentats par explosifs</i>	0	-	-	0	-	-	0	-
<i>- incendies volontaires</i>	9	0,00%	100,00	0	-	-	9	0,00%
<i>- autres destructions et dégradations de biens publics</i>	12	71,43%	100,00	0	-	-	12	71,43%
<i>- destructions et dégradations de véhicules privés</i>	50	47,06%	100,00	0	-	-	50	47,06%
<i>- autres destructions et dégradations de biens privés</i>	44	33,33%	100,00	0	-	-	44	33,33%
* Délits divers	187	-1,58%	92,57	15	7,14%	7,43	202	-0,98%
<i>dont - faux documents (identité, circulation et autres)</i>	7	250,00%	43,75	9	-18,18%	56,25	16	23,08%
<i>- outrages à dépositaires de l'autorité</i>	22	-31,25%	95,65	1	-	4,35	23	-28,13%
<i>- violences à dépositaires de l'autorité</i>	5	-70,59%	100,00	0	-	-	5	-70,59%
<i>- port ou détention d'armes prohibées</i>	42	10,53%	97,67	1	-	2,33	43	13,16%
<i>- pêche, chasse et atteintes à l'environnement</i>	3	200,00%	100,00	0	-	-	3	200,00%
<i>- autres délits divers non spécifiés</i>	104	5,05%	96,30	4	33,33%	3,70	108	5,88%

Infractions constatées dans le groupement (1) de gendarmerie de :	SAINT-MARTIN
<i>(1) l'échelon "compagnie" n'existe pas dans ce département.</i>	
1 Règlements de compte entre malfaiteurs.....	1
2 Homicides pour voler et à l'occasion de vols.....	2
3 Homicides pour d'autres motifs.....	5
4 Tentatives d'homicides pour voler et à l'occasion de vols.....	9
5 Tentatives d'homicides pour d'autres motifs.....	3
6 Coups et blessures volontaires suivis de mort.....	1
7 Autres coups et blessures volontaires criminels ou correctionnels.....	343
8 Prises d'otages à l'occasion de vols.....	0
9 Prises d'otages dans un autre but.....	0
10 Séquestrations.....	3
11 Menaces ou chantages pour extorsion de fonds.....	8
12 Menaces ou chantages dans un autre but.....	61
13 Atteintes à la dignité et à la personnalité.....	18
14 Violations de domicile.....	14
15 Vols à main armée contre des établissements financiers.....	1
16 Vols à main armée contre des établissements industriels ou commerciaux.....	30
17 Vols à main armée contre des entreprises de transports de fonds.....	0
18 Vols à main armée contre des particuliers à leur domicile.....	41
19 Autres vols à main armée.....	28
20 Vols avec armes blanches contre des établissements financiers, commerciaux ou industriels.....	3
21 Vols avec armes blanches contre des particuliers à leur domicile.....	6
22 Autres vols avec armes blanches.....	17
23 Vols violents sans arme contre des établissements financiers, commerciaux ou industriels.....	0
24 Vols violents sans arme contre des particuliers à leur domicile.....	7
25 Vols violents sans arme contre des femmes sur voie publique ou autre lieu public.....	18
26 Vols violents sans arme contre d'autres victimes.....	37
27 Cambriolages de locaux d'habitation principale.....	358
28 Cambriolages de résidences secondaires.....	30
29 Cambriolages de locaux industriels, commerciaux ou financiers.....	119
30 Cambriolages d'autres lieux.....	43
31 Vols avec entrée par ruse en tous lieux.....	13
32 Vols à la tire.....	92
33 Vols à l'étalage.....	24
34 Vols de véhicules de transport avec fret.....	0
35 Vols d'automobiles.....	326
36 Vols de véhicules motorisés à 2 roues.....	63
37 Vols à la roulotte.....	368
38 Vols d'accessoires sur véhicules à moteur immatriculés.....	109
39 Vols simples sur chantier.....	6
40 Vols simples sur exploitations agricoles.....	0
41 Autres vols simples contre des établissements publics ou privés.....	39
42 Autres vols simples contre des particuliers dans des locaux privés.....	193
43 Autres vols simples contre des particuliers dans des locaux ou lieux publics.....	136
44 Recels.....	54
45 Proxénétisme.....	0
46 Viols sur des majeur(e)s.....	7
47 Viols sur des mineur(e)s.....	56
48 Harcèlements sexuels et autres agressions sexuelles contre des majeur(e)s.....	5
49 Harcèlements sexuels et autres agressions sexuelles contre des mineur(e)s.....	2
50 Atteintes sexuelles.....	17
51 Homicides commis d'enfants de moins de 15 ans.....	0
52 Violences, mauvais traitements et abandons d'enfants.....	11
53 Délits au sujet de la garde des mineurs.....	26
54 Non versement de pension alimentaire.....	22
55 Trafic et revente sans usage de stupéfiants.....	14
56 Usage - revente de stupéfiants.....	19
57 Usage de stupéfiants.....	60
58 Autres infractions à la législation sur les stupéfiants.....	43
59 Délits de débits de boissons et infractions à la réglementation sur l'alcool et le tabac.....	0
60 Fraudes alimentaires et infractions à l'hygiène.....	2
61 Autres délits contre la santé publique et la réglementation des professions médicales.....	0
62 Incendies volontaires de biens publics.....	1
63 Incendies volontaires de biens privés.....	8
64 Attentats à l'explosif contre des biens publics.....	0
65 Attentats à l'explosif contre des biens privés.....	0
66 Autres destructions et dégradations de biens publics.....	12
67 Autres destructions et dégradations de biens privés.....	44
68 Destructions et dégradations de véhicules privés.....	50
69 Infractions aux conditions générales d'entrée et de séjour des étrangers.....	23
70 Aide à l'entrée, à la circulation et au séjour des étrangers.....	2
71 Autres infractions à la police des étrangers.....	3
72 Outrages à dépositaires de l'autorité.....	22
73 Violences à dépositaires de l'autorité.....	5
74 Port ou détention d'armes prohibées.....	42
75 Atteintes aux intérêts fondamentaux de la Nation.....	0
76 Délits des courses et des jeux.....	0
77 Délits interdiction de séjour et de paraître.....	0
78 Destructions, cruautés et autres délits envers les animaux.....	2
79 Atteintes à l'environnement.....	1
80 Chasse et pêche.....	2
81 Faux documents d'identité.....	1
82 Faux documents concernant la circulation des véhicules.....	3
83 Autres faux documents administratifs.....	3
84 Faux en écriture publique et authentique.....	2
85 Autres faux en écriture.....	8
86 Fausse monnaie.....	2
87 Contrefaçons et fraudes industrielles et commerciales.....	2
88 Contrefaçons littéraires et artistiques.....	1
89 Falsifications et usages de chèques volés.....	15
90 Falsifications et usages de cartes de crédit.....	35
91 Escroqueries et abus de confiance.....	161
92 Infractions à la législation sur les chèques.....	2
93 Travail clandestin.....	6
94 Emploi d'étranger sans titre de travail.....	1
95 Marchandage - prêt de main d'œuvre.....	0
96 Index non utilisé.....	0
97 Index non utilisé.....	0
98 Banqueroutes, abus de biens sociaux et autres délits de société.....	0
99 Index non utilisé.....	0
100 Index non utilisé.....	0
101 Prix illicites, publicité fausse et infractions aux règles de la concurrence.....	0
102 Achats et ventes sans facture.....	0
103 Infractions à l'exercice d'une profession réglementée.....	5
104 Infractions au droit de l'urbanisme et de la construction.....	2
105 Fraudes fiscales.....	1
106 Autres délits économiques et financiers.....	5
107 Autres délits.....	104
Total des infractions	3 489

SAINT-PIERRE-ET-MIQUELON (97-5)

Données départementales année 2009 faits constatés (unités de gendarmerie)	Gendarmerie nationale			Total
	nombre	variation	part dans le total	nombre
TOTAL DES INFRACTIONS	197	48,12%	100,00	197
<i>Délinquance de voie publique</i>	28	-3,45%	100,00	28
<i>Infractions révélées par l'action des services</i>	44	109,52%	100,00	44
<i>Atteintes volontaires à l'intégrité physique</i>	35	-2,78%	100,00	35
<i>Atteintes aux biens</i>	61	41,86%	100,00	61
VOLS (y compris recels)	46	91,67%	100,00	46
* Vols à main armée	0	-	-	0
* Autres vols avec violences	0	-	-	0
* Cambriolages	2	-33,33%	100,00	2
<i>dont - résidences principales</i>	2	100,00%	100,00	2
<i>- résidences secondaires</i>	0	-	-	0
<i>- locaux industriels, commerciaux ou financiers</i>	0	-	-	0
* Vols avec entrée par ruse	15	-	100,00	15
* Vols d'automobiles et de véhicules de transport avec fret	9	350,00%	100,00	9
* Vols de véhicules motorisés à deux roues	0	-100,00%	-	0
* Vols à la roulotte	0	-100,00%	-	0
* Vols d'accessoires sur véhicules immatriculés	1	-50,00%	100,00	1
* Autres vols simples	18	28,57%	100,00	18
<i>dont - vols au préjudice des particuliers</i>	6	-33,33%	100,00	6
<i>dont - vols à la tire</i>	0	-	-	0
<i>dont - vols au préjudice d'établissements publics ou privés</i>	6	50,00%	100,00	6
<i>dont - vols à l'étalage</i>	6	-	100,00	6
* Recels	1	-	100,00	1
ESCROQUERIES ET INFRACTIONS ÉCONOMIQUES ET FINANCIÈRES	33	106,25%	100,00	33
* Escroqueries, faux et contrefaçons	27	145,45%	100,00	27
<i>dont - escroqueries et abus de confiance</i>	18	200,00%	100,00	18
<i>- falsifications et usages de chèques volés</i>	0	-	-	0
<i>- falsifications et usages de cartes de crédit</i>	9	80,00%	100,00	9
<i>- faux en écriture (publique, authentique et autres)</i>	0	-	-	0
<i>- contrefaçons et fraudes (sauf fiscales)</i>	0	-	-	0
* Délinquance économique et financière	6	50,00%	100,00	6
<i>dont - travail clandestin</i>	1	-66,67%	100,00	1
<i>- emploi d'étranger sans titre de travail</i>	0	-	-	0
* Infractions à la législation sur les chèques sauf chèques volés	0	-100,00%	-	0
CRIMES ET DÉLITS CONTRE LES PERSONNES	49	8,89%	100,00	49
* Homicides	1	0,00%	100,00	1
<i>dont - tentatives d'homicides</i>	0	-	-	0
* Coups et blessures volontaires	23	35,29%	100,00	23
<i>dont - coups et blessures volontaires non suivis de mort</i>	23	35,29%	100,00	23
* Autres atteintes contre les personnes	18	-5,26%	100,00	18
<i>dont - menaces et chantages</i>	7	-41,67%	100,00	7
<i>- atteintes à la dignité et la personnalité</i>	4	-98,32%	100,00	4
* Atteintes aux mœurs	4	-20,00%	100,00	4
<i>dont - viols</i>	2	0,00%	100,00	2
<i>dont - sur mineur(e)s</i>	2	0,00%	100,00	2
<i>dont - agressions sexuelles y compris harcèlements</i>	2	-	100,00	2
<i>dont - sur mineur(e)s</i>	1	-	100,00	1
<i>dont - autres atteintes sexuelles</i>	0	-100,00%	-	0
* Infractions contre la famille et l'enfant	3	0,00%	100,00	3
<i>dont - violences, mauvais traitements, abandons</i>	0	-100,00%	-	0
AUTRES INFRACTIONS (dont Stupéfiants)	69	43,75%	100,00	69
* Infractions à la législation sur les stupéfiants	39	143,75%	100,00	39
<i>dont - trafic ou revente sans usage</i>	3	50,00%	100,00	3
<i>- usage - revente</i>	9	-	100,00	9
<i>- consommation</i>	20	150,00%	100,00	20
* Délits à la police des étrangers	0	-	-	0
<i>dont - infractions aux conditions d'entrée et de séjour</i>	0	-	-	0
<i>- aide à l'entrée, à la circulation et au séjour</i>	0	-	-	0
* Destructions, dégradations	16	-15,79%	100,00	16
<i>dont - attentats par explosifs</i>	0	-	-	0
<i>- incendies volontaires</i>	0	-	-	0
<i>- autres destructions et dégradations de biens publics</i>	7	0,00%	100,00	7
<i>- destructions et dégradations de véhicules privés</i>	1	-85,71%	100,00	1
<i>- autres destructions et dégradations de biens privés</i>	8	60,00%	100,00	8
* Délits divers	14	7,69%	100,00	14
<i>dont - faux documents (identité, circulation et autres)</i>	0	-	-	0
<i>- outrages à dépositaires de l'autorité</i>	1	-50,00%	100,00	1
<i>- violences à dépositaires de l'autorité</i>	0	-100,00%	-	0
<i>- port ou détention d'armes prohibées</i>	2	-	100,00	2
<i>- pêche, chasse et atteintes à l'environnement</i>	1	-50,00%	100,00	1
<i>- autres délits divers non spécifiés</i>	10	42,86%	100,00	10

Infractions constatées dans le groupement (1) de gendarmerie de :	SAINT-PIERRE ET MIQUELON
<i>(1) l'échelon "compagnie" n'existe pas dans ce département.</i>	
1 Règlements de compte entre malfaiteurs.....	0
2 Homicides pour voler et à l'occasion de vols.....	0
3 Homicides pour d'autres motifs.....	1
4 Tentatives d'homicides pour voler et à l'occasion de vols.....	0
5 Tentatives d'homicides pour d'autres motifs.....	0
6 Coups et blessures volontaires suivis de mort.....	0
7 Autres coups et blessures volontaires criminels ou correctionnels.....	23
8 Prises d'otages à l'occasion de vols.....	0
9 Prises d'otages dans un autre but.....	0
10 Séquestrations.....	0
11 Menaces ou chantages pour extorsion de fonds.....	0
12 Menaces ou chantages dans un autre but.....	7
13 Atteintes à la dignité et à la personnalité.....	4
14 Violations de domicile.....	7
15 Vols à main armée contre des établissements financiers.....	0
16 Vols à main armée contre des établissements industriels ou commerciaux.....	0
17 Vols à main armée contre des entreprises de transports de fonds.....	0
18 Vols à main armée contre des particuliers à leur domicile.....	0
19 Autres vols à main armée.....	0
20 Vols avec armes blanches contre des établissements financiers, commerciaux ou industriels.....	0
21 Vols avec armes blanches contre des particuliers à leur domicile.....	0
22 Autres vols avec armes blanches.....	0
23 Vols violents sans arme contre des établissements financiers, commerciaux ou industriels.....	0
24 Vols violents sans arme contre des particuliers à leur domicile.....	0
25 Vols violents sans arme contre des femmes sur voie publique ou autre lieu public.....	0
26 Vols violents sans arme contre d'autres victimes.....	0
27 Cambriolages de locaux d'habitation principale.....	2
28 Cambriolages de résidences secondaires.....	0
29 Cambriolages de locaux industriels, commerciaux ou financiers.....	0
30 Cambriolages d'autres lieux.....	0
31 Vols avec entrée par ruse en tous lieux.....	15
32 Vols à la tire.....	0
33 Vols à l'étalage.....	6
34 Vols de véhicules de transport avec fret.....	0
35 Vols d'automobiles.....	9
36 Vols de véhicules motorisés à 2 roues.....	0
37 Vols à la roulotte.....	0
38 Vols d'accessoires sur véhicules à moteur immatriculés.....	1
39 Vols simples sur chantier.....	0
40 Vols simples sur exploitations agricoles.....	0
41 Autres vols simples contre des établissements publics ou privés.....	6
42 Autres vols simples contre des particuliers dans des locaux privés.....	5
43 Autres vols simples contre des particuliers dans des locaux ou lieux publics.....	1
44 Recels.....	1
45 Proxénétisme.....	0
46 Viols sur des majeur(e)s.....	0
47 Viols sur des mineur(e)s.....	2
48 Harcèlements sexuels et autres agressions sexuelles contre des majeur(e)s.....	1
49 Harcèlements sexuels et autres agressions sexuelles contre des mineur(e)s.....	1
50 Atteintes sexuelles.....	0
51 Homicides commis d'enfants de moins de 15 ans.....	0
52 Violences, mauvais traitements et abandons d'enfants.....	0
53 Délits au sujet de la garde des mineurs.....	0
54 Non versement de pension alimentaire.....	3
55 Trafic et revente sans usage de stupéfiants.....	3
56 Usage - revente de stupéfiants.....	9
57 Usage de stupéfiants.....	20
58 Autres infractions à la législation sur les stupéfiants.....	7
59 Délits de débits de boissons et infractions à la réglementation sur l'alcool et le tabac.....	0
60 Fraudes alimentaires et infractions à l'hygiène.....	0
61 Autres délits contre la santé publique et la réglementation des professions médicales.....	0
62 Incendies volontaires de biens publics.....	0
63 Incendies volontaires de biens privés.....	0
64 Attentats à l'explosif contre des biens publics.....	0
65 Attentats à l'explosif contre des biens privés.....	0
66 Autres destructions et dégradations de biens publics.....	7
67 Autres destructions et dégradations de biens privés.....	8
68 Destructions et dégradations de véhicules privés.....	1
69 Infractions aux conditions générales d'entrée et de séjour des étrangers.....	0
70 Aide à l'entrée, à la circulation et au séjour des étrangers.....	0
71 Autres infractions à la police des étrangers.....	0
72 Outrages à dépositaires de l'autorité.....	1
73 Violences à dépositaires de l'autorité.....	0
74 Port ou détention d'armes prohibées.....	2
75 Atteintes aux intérêts fondamentaux de la Nation.....	0
76 Délits des courses et des jeux.....	0
77 Délits interdiction de séjour et de paraître.....	0
78 Destructions, cruautés et autres délits envers les animaux.....	0
79 Atteintes à l'environnement.....	1
80 Chasse et pêche.....	0
81 Faux documents d'identité.....	0
82 Faux documents concernant la circulation des véhicules.....	0
83 Autres faux documents administratifs.....	0
84 Faux en écriture publique et authentique.....	0
85 Autres faux en écriture.....	0
86 Fausse monnaie.....	0
87 Contrefaçons et fraudes industrielles et commerciales.....	0
88 Contrefaçons littéraires et artistiques.....	0
89 Falsifications et usages de chèques volés.....	0
90 Falsifications et usages de cartes de crédit.....	9
91 Escroqueries et abus de confiance.....	18
92 Infractions à la législation sur les chèques.....	0
93 Travail clandestin.....	1
94 Emploi d'étranger sans titre de travail.....	0
95 Marchandage - prêt de main d'œuvre.....	0
96 Index non utilisé.....	0
97 Index non utilisé.....	0
98 Banqueroutes, abus de biens sociaux et autres délits de société.....	3
99 Index non utilisé.....	0
100 Index non utilisé.....	0
101 Prix illicites, publicité fausse et infractions aux règles de la concurrence.....	0
102 Achats et ventes sans facture.....	0
103 Infractions à l'exercice d'une profession réglementée.....	0
104 Infractions au droit de l'urbanisme et de la construction.....	0
105 Fraudes fiscales.....	0
106 Autres délits économiques et financiers.....	2
107 Autres délits.....	10
Total des infractions	197

MAYOTTE (98-5)

Données départementales année 2009 faits constatés (services de police et unités de gendarmerie)	Gendarmerie nationale			Police nationale			Total	
	nombre	variation	part dans le total	nombre	variation	part dans le total	nombre	variation
TOTAL DES INFRACTIONS	10 306	16,07%	47,18	11 539	-6,84%	52,82	21 845	2,73%
<i>Délinquance de voie publique</i>	976	-18,87%	49,57	993	4,42%	50,43	1 969	-8,59%
<i>Infractions révélées par l'action des services</i>	7 779	26,08%	45,31	9 388	-9,67%	54,69	17 167	3,65%
<i>Atteintes volontaires à l'intégrité physique</i>	487	-15,60%	49,24	502	-5,46%	50,76	989	-10,74%
<i>Atteintes aux biens</i>	1 559	-11,57%	52,04	1 437	11,83%	47,96	2 996	-1,71%
VOLS (y compris recels)	1 485	-10,54%	52,55	1 341	28,82%	47,45	2 826	4,63%
* Vols à main armée	1	-	50,00	1	-	50,00	2	-
* Autres vols avec violences	35	-50,00%	23,03	117	-7,14%	76,97	152	-22,45%
* Cambriolages	415	-18,31%	51,23	395	63,22%	48,77	810	8,00%
<i>dont - résidences principales</i>	343	-19,86%	51,66	321	57,35%	48,34	664	5,06%
<i>- résidences secondaires</i>	9	125,00%	81,82	2	-	18,18	11	175,00%
<i>- locaux industriels, commerciaux ou financiers</i>	34	-15,00%	32,38	71	86,84%	67,62	105	34,62%
* Vols avec entrée par ruse	30	42,86%	93,75	2	-60,00%	6,25	32	23,08%
* Vols d'automobiles et de véhicules de transport avec fret	69	-31,00%	65,71	36	-32,08%	34,29	105	-31,37%
* Vols de véhicules motorisés à deux roues	50	-23,08%	34,01	97	18,29%	65,99	147	0,00%
* Vols à la roulotte	178	-14,83%	58,17	128	23,08%	41,83	306	-2,24%
* Vols d'accessoires sur véhicules immatriculés	38	-2,56%	40,43	56	40,00%	59,57	94	18,99%
* Autres vols simples	610	0,16%	57,06	459	38,67%	42,94	1 069	13,72%
<i>dont - vols au préjudice des particuliers</i>	521	-0,19%	59,00	362	37,64%	41,00	883	12,48%
<i>dont - vols à la tire</i>	72	-20,00%	72,00	28	64,71%	28,00	100	-6,54%
<i>dont - vols au préjudice d'établissements publics ou privés</i>	51	37,84%	43,22	67	52,27%	56,78	118	45,68%
<i>dont - vols à l'étalage</i>	15	-40,00%	33,33	30	30,43%	66,67	45	-6,25%
* Recels	59	51,28%	54,13	50	-13,79%	45,87	109	12,37%
ESCROQUERIES ET INFRACTIONS ÉCONOMIQUES ET FINANCIÈRES	615	43,69%	64,87	333	-20,14%	35,13	948	12,19%
* Escroqueries, faux et contrefaçons	142	86,84%	42,39	193	54,40%	57,61	335	66,67%
<i>dont - escroqueries et abus de confiance</i>	94	70,91%	61,04	60	25,00%	38,96	154	49,51%
<i>- falsifications et usages de chèques volés</i>	14	133,33%	15,38	77	156,67%	84,62	91	152,78%
<i>- falsifications et usages de cartes de crédit</i>	25	525,00%	33,33	50	35,14%	66,67	75	82,93%
<i>- faux en écriture (publique, authentique et autres)</i>	3	-70,00%	50,00	3	-40,00%	50,00	6	-60,00%
<i>- contrefaçons et fraudes (sauf fiscales)</i>	4	-	66,67	2	-	33,33	6	-
* Délinquance économique et financière	445	27,51%	76,07	140	-52,05%	23,93	585	-8,74%
<i>dont - travail clandestin</i>	298	30,13%	89,49	35	-65,00%	10,51	333	1,22%
<i>- emploi d'étranger sans titre de travail</i>	84	37,70%	48,84	88	-41,33%	51,16	172	-18,48%
* Infractions à la législation sur les chèques sauf chèques volés	28	833,33%	100,00	0	-	-	28	833,33%
CRIMES ET DÉLITS CONTRE LES PERSONNES	503	-10,82%	58,35	359	-5,28%	41,65	862	-8,59%
* Homicides	11	175,00%	91,67	1	-83,33%	8,33	12	20,00%
<i>dont - tentatives d'homicides</i>	0	-100,00%	-	0	-100,00%	-	0	-100,00%
* Coups et blessures volontaires	328	-10,38%	59,21	226	-1,74%	40,79	554	-7,05%
<i>dont - coups et blessures volontaires non suivis de mort</i>	328	-10,14%	59,21	226	-1,31%	40,79	554	-6,73%
* Autres atteintes contre les personnes	61	-16,44%	51,69	57	-19,72%	48,31	118	-18,06%
<i>dont - menaces et chantages</i>	40	-9,09%	49,38	41	-22,64%	50,62	81	-16,49%
<i>- atteintes à la dignité et la personnalité</i>	9	-96,22%	45,00	11	-105,09%	55,00	20	-9,09%
* Atteintes aux mœurs	74	-22,11%	61,16	47	-9,62%	38,84	121	-17,69%
<i>dont - viols</i>	32	-31,91%	57,14	24	-27,27%	42,86	56	-30,00%
<i>dont - sur mineur(e)s</i>	22	-37,14%	56,41	17	-32,00%	43,59	39	-35,00%
<i>dont - agressions sexuelles y compris harcèlements</i>	13	-7,14%	68,42	6	50,00%	31,58	19	5,56%
<i>dont - sur mineur(e)s</i>	11	37,50%	68,75	5	66,67%	31,25	16	45,45%
<i>dont - autres atteintes sexuelles</i>	29	-14,71%	63,04	17	13,33%	36,96	46	-6,12%
* Infractions contre la famille et l'enfant	29	11,54%	50,88	28	40,00%	49,12	57	23,91%
<i>dont - violences, mauvais traitements, abandons</i>	11	-15,38%	36,67	19	90,00%	63,33	30	30,43%
AUTRES INFRACTIONS (dont Stupéfiants)	7 703	23,70%	44,76	9 506	-9,89%	55,24	17 209	2,58%
* Infractions à la législation sur les stupéfiants	76	117,14%	54,29	64	137,04%	45,71	140	125,81%
<i>dont - trafic ou revente sans usage</i>	8	300,00%	57,14	6	20,00%	42,86	14	100,00%
<i>- usage - revente</i>	11	175,00%	42,31	15	114,29%	57,69	26	136,36%
<i>- consommation</i>	42	133,33%	49,41	43	186,67%	50,59	85	157,58%
* Délits à la police des étrangers	7 158	25,03%	44,41	8 960	-9,08%	55,59	16 118	3,45%
<i>dont - infractions aux conditions d'entrée et de séjour</i>	6 975	26,61%	44,33	8 761	-8,63%	55,67	15 736	4,23%
<i>- aide à l'entrée, à la circulation et au séjour</i>	183	-14,08%	47,91	199	-24,62%	52,09	382	-19,92%
* Destructions, dégradations	133	-6,34%	47,67	146	-51,66%	52,33	279	-37,16%
<i>dont - attentats par explosifs</i>	0	-	-	0	-	-	0	-
<i>- incendies volontaires</i>	7	16,67%	46,67	8	-42,86%	53,33	15	-25,00%
<i>- autres destructions et dégradations de biens publics</i>	21	10,53%	77,78	6	-53,85%	22,22	27	-15,63%
<i>- destructions et dégradations de véhicules privés</i>	50	-29,58%	33,78	98	-57,02%	66,22	148	-50,50%
<i>- autres destructions et dégradations de biens privés</i>	55	19,57%	61,80	34	-27,66%	38,20	89	-4,30%
* Délits divers	336	3,38%	50,00	336	-7,95%	50,00	672	-2,61%
<i>dont - faux documents (identité, circulation et autres)</i>	12	-50,00%	6,94	161	-13,90%	93,06	173	-18,01%
<i>- outrages à dépositaires de l'autorité</i>	19	-9,52%	29,23	46	27,78%	70,77	65	14,04%
<i>- violences à dépositaires de l'autorité</i>	16	6,67%	19,75	65	3,17%	80,25	81	3,85%
<i>- port ou détention d'armes prohibées</i>	5	-28,57%	17,24	24	60,00%	82,76	29	31,82%
<i>- pêche, chasse et atteintes à l'environnement</i>	83	72,92%	96,51	3	-	3,49	86	79,17%
<i>- autres délits divers non spécifiés</i>	195	-2,01%	86,28	31	-48,33%	13,72	226	-12,74%

Infractions constatées dans la circonscription de :	MAMOUDZOU
1 Règlements de compte entre malfaiteurs.....	0
2 Homicides pour voler et à l'occasion de vols.....	0
3 Homicides pour d'autres motifs.....	1
4 Tentatives d'homicides pour voler et à l'occasion de vols.....	0
5 Tentatives homicides pour d'autres motifs.....	0
6 Coups et blessures volontaires suivis de mort.....	0
7 Autres coups et blessures volontaires criminels ou correctionnels.....	226
8 Prises d'otages à l'occasion de vols.....	0
9 Prises d'otages dans un autre but.....	0
10 Sequestrations.....	2
11 Menaces ou chantages pour extorsion de fonds.....	8
12 Menaces ou chantages dans un autre but.....	33
13 Atteintes à la dignité et à la personnalité.....	11
14 Violations de domicile.....	3
15 Vols à main armée contre des établissements financiers.....	0
16 Vols à main armée contre des établissements industriels ou commerciaux.....	0
17 Vols à main armée contre des entreprises de transports de fonds.....	0
18 Vols à main armée contre des particuliers à leur domicile.....	0
19 Autres vols à main armée.....	1
20 Vols avec armes blanches contre des établissements financiers, commerciaux ou industriels.....	0
21 Vols avec armes blanches contre des particuliers à leur domicile.....	2
22 Autres vols avec armes blanches.....	28
23 Vols violents sans arme contre des établissements financiers, commerciaux ou industriels.....	0
24 Vols violents sans arme contre des particuliers à leur domicile.....	1
25 Vols violents sans arme contre des femmes sur voie publique ou autre lieu public.....	28
26 Vols violents sans arme contre d'autres victimes.....	58
27 Cambriolages de locaux d'habitation principale.....	321
28 Cambriolages de résidences secondaires.....	2
29 Camb.de locaux industriels, commerciaux ou financiers.....	71
30 Cambriolages d'autres lieux.....	1
31 Vols avec entrée par ruse en tous lieux.....	2
32 Vols à la tire.....	28
33 Vols à l'étalage.....	30
34 Vols de véhicules de transport avec frêt.....	0
35 Vols d'automobiles.....	36
36 Vols de véhicules motorisés à 2 roues.....	97
37 Vols à la roulotte.....	128
38 Vols d'accessoires sur véhicules à moteur immatriculés.....	56
39 Vols simples sur chantier.....	0
40 Vols simples sur exploitations agricoles.....	0
41 Autres vols simples contre des établissements publics ou privés.....	67
42 Autres vols simples contre des particuliers dans des locaux privés.....	184
43 Autres vols simples contre des particuliers dans des locaux ou lieux publics.....	150
44 Recels.....	48
45 Proxénétisme.....	0
46 Vols sur des majeur(e)s.....	7
47 Vols sur des mineur(e)s.....	17
48 Harcèlements sexuels et autres agressions sexuelles contre des majeur(e)s.....	1
49 Harcèlements sexuels et autres agressions sexuelles contre des mineur(e)s.....	5
50 Atteintes sexuelles.....	17
51 Homicides commis contre enfants de moins de 15 ans.....	0
52 Violences, mauvais traitements et abandons d'enfants.....	19
53 Délits au sujet de la garde des mineurs.....	1
54 Non versement de pension alimentaire.....	8
55 Trafic et revente sans usage de stupéfiants.....	3
56 Usage-revente de stupéfiants.....	15
57 Usage de stupéfiants.....	43
58 Autres infractions à la législation sur les stupéfiants.....	0
59 Délits de débits de boissons et infractions à la réglementation sur l'alcool et le tabac.....	1
60 Fraudes alimentaires et infractions à l'hygiène.....	0
61 Autres délits contre santé publique et la réglementation des professions médicales.....	0
62 Incendies volontaires de biens publics.....	0
63 Incendies volontaires de biens privés.....	8
64 Attentats à l'explosif contre des biens publics.....	0
65 Attentats à l'explosif contre des biens privés.....	0
66 Autres destructions et dégradations de biens publics.....	6
67 Autres destructions et dégradations de biens privés.....	34
68 Destructions et dégradations de véhicules privés.....	98
69 Infractions aux conditions générales d'entrée et de séjour des étrangers.....	4 017
70 Aide à l'entrée, à la circulation et au séjour des étrangers.....	2
71 Autres infractions à la police des étrangers.....	0
72 Outrages à dépositaires autorité.....	42
73 Violences à dépositaires autorité.....	56
74 Port ou détention d'armes prohibées.....	24
75 Atteintes aux intérêts fondamentaux de la Nation.....	0
76 Délits des courses et des jeux.....	0
77 Délits interdiction de séjour et de paraître.....	0
78 Destructions, cruautés et autres délits envers les animaux.....	5
79 Atteintes à l'environnement.....	1
80 Chasse et pêche.....	2
81 Faux documents d'identité.....	10
82 Faux documents concernant la circulation des véhicules.....	1
83 Autres faux documents administratifs.....	6
84 Faux en écriture publique et authentique.....	1
85 Autres faux en écriture.....	2
86 Fausse monnaie.....	1
87 Contrefaçons et fraudes industrielles et commerciales.....	2
88 Contrefaçons littéraires et artistique.....	0
89 Falsification et usages de chèques volés.....	77
90 Falsification et usages de cartes de crédit.....	50
91 Escroqueries et abus de confiance.....	60
92 Infractions à la législation sur les chèques.....	0
93 Travail clandestin.....	24
94 Emploi d'étranger sans titre de travail.....	4
95 Marchandage - prêt de main d'oeuvre.....	0
96 Index non utilisé.....	0
97 Index non utilisé.....	0
98 Banqueroutes, abus de biens sociaux et autres délits de société.....	0
99 Index non utilisé.....	0
100 Index non utilisé.....	0
101 Prix illicites, publicité fausse et infractions aux règles de la concurrence.....	0
102 Achats et ventes sans facture.....	0
103 Infractions à l'exercice d'une profession réglementée.....	12
104 Infractions au droit de l'urbanisme et de la construction.....	2
105 Fraudes fiscales.....	0
106 Autres délits économiques et financiers.....	1
107 Autres délits.....	27
Total des infractions	6 335

Infractions constatées dans le groupement (1) de gendarmerie de :	MAYOTTE
<i>(1) l'échelon "compagnie" n'existe pas dans ce département.</i>	
1 Règlements de compte entre malfaiteurs.....	1
2 Homicides pour voler et à l'occasion de vols.....	0
3 Homicides pour d'autres motifs.....	8
4 Tentatives d'homicides pour voler et à l'occasion de vols.....	0
5 Tentatives d'homicides pour d'autres motifs.....	0
6 Coups et blessures volontaires suivis de mort.....	0
7 Autres coups et blessures volontaires criminels ou correctionnels.....	328
8 Prises d'otages à l'occasion de vols.....	0
9 Prises d'otages dans un autre but.....	0
10 Séquestrations.....	0
11 Menaces ou chantages pour extorsion de fonds.....	4
12 Menaces ou chantages dans un autre but.....	36
13 Atteintes à la dignité et à la personnalité.....	9
14 Violations de domicile.....	12
15 Vols à main armée contre des établissements financiers.....	0
16 Vols à main armée contre des établissements industriels ou commerciaux.....	0
17 Vols à main armée contre des entreprises de transports de fonds.....	0
18 Vols à main armée contre des particuliers à leur domicile.....	0
19 Autres vols à main armée.....	1
20 Vols avec armes blanches contre des établissements financiers, commerciaux ou industriels.....	2
21 Vols avec armes blanches contre des particuliers à leur domicile.....	3
22 Autres vols avec armes blanches.....	14
23 Vols violents sans arme contre des établissements financiers, commerciaux ou industriels.....	1
24 Vols violents sans arme contre des particuliers à leur domicile.....	5
25 Vols violents sans arme contre des femmes sur voie publique ou autre lieu public.....	1
26 Vols violents sans arme contre d'autres victimes.....	9
27 Cambriolages de locaux d'habitation principale.....	343
28 Cambriolages de résidences secondaires.....	9
29 Cambriolages de locaux industriels, commerciaux ou financiers.....	34
30 Cambriolages d'autres lieux.....	29
31 Vols avec entrée par ruse en tous lieux.....	30
32 Vols à la tire.....	72
33 Vols à l'étalage.....	15
34 Vols de véhicules de transport avec fret.....	0
35 Vols d'automobiles.....	69
36 Vols de véhicules motorisés à 2 roues.....	50
37 Vols à la roulotte.....	178
38 Vols d'accessoires sur véhicules à moteur immatriculés.....	38
39 Vols simples sur chantier.....	12
40 Vols simples sur exploitations agricoles.....	11
41 Autres vols simples contre des établissements publics ou privés.....	51
42 Autres vols simples contre des particuliers dans des locaux privés.....	277
43 Autres vols simples contre des particuliers dans des locaux ou lieux publics.....	172
44 Recels.....	59
45 Proxénétisme.....	0
46 Viols sur des majeur(e)s.....	10
47 Viols sur des mineur(e)s.....	22
48 Harcèlements sexuels et autres agressions sexuelles contre des majeur(e)s.....	2
49 Harcèlements sexuels et autres agressions sexuelles contre des mineur(e)s.....	11
50 Atteintes sexuelles.....	29
51 Homicides commis d'enfants de moins de 15 ans.....	2
52 Violences, mauvais traitements et abandons d'enfants.....	11
53 Délits au sujet de la garde des mineurs.....	9
54 Non versement de pension alimentaire.....	9
55 Trafic et revente sans usage de stupéfiants.....	8
56 Usage - revente de stupéfiants.....	11
57 Usage de stupéfiants.....	42
58 Autres infractions à la législation sur les stupéfiants.....	15
59 Délits de débits de boissons et infractions à la réglementation sur l'alcool et le tabac.....	4
60 Fraudes alimentaires et infractions à l'hygiène.....	1
61 Autres délits contre la santé publique et la réglementation des professions médicales.....	0
62 Incendies volontaires de biens publics.....	1
63 Incendies volontaires de biens privés.....	6
64 Attentats à l'explosif contre des biens publics.....	0
65 Attentats à l'explosif contre des biens privés.....	0
66 Autres destructions et dégradations de biens publics.....	21
67 Autres destructions et dégradations de biens privés.....	55
68 Destructions et dégradations de véhicules privés.....	50
69 Infractions aux conditions générales d'entrée et de séjour des étrangers.....	6 975
70 Aide à l'entrée, à la circulation et au séjour des étrangers.....	183
71 Autres infractions à la police des étrangers.....	0
72 Outrages à dépositaires de l'autorité.....	19
73 Violences à dépositaires de l'autorité.....	16
74 Port ou détention d'armes prohibées.....	5
75 Atteintes aux intérêts fondamentaux de la Nation.....	1
76 Délits des courses et des jeux.....	0
77 Délits interdiction de séjour et de paraître.....	0
78 Destructions, cruautés et autres délits envers les animaux.....	0
79 Atteintes à l'environnement.....	71
80 Chasse et pêche.....	12
81 Faux documents d'identité.....	8
82 Faux documents concernant la circulation des véhicules.....	1
83 Autres faux documents administratifs.....	3
84 Faux en écriture publique et authentique.....	1
85 Autres faux en écriture.....	2
86 Fausse monnaie.....	2
87 Contrefaçons et fraudes industrielles et commerciales.....	2
88 Contrefaçons littéraires et artistiques.....	2
89 Falsifications et usages de chèques volés.....	14
90 Falsifications et usages de cartes de crédit.....	25
91 Escroqueries et abus de confiance.....	94
92 Infractions à la législation sur les chèques.....	28
93 Travail clandestin.....	298
94 Emploi d'étranger sans titre de travail.....	84
95 Marchandage - prêt de main d'œuvre.....	0
96 Index non utilisé.....	0
97 Index non utilisé.....	0
98 Banqueroutes, abus de biens sociaux et autres délits de société.....	0
99 Index non utilisé.....	0
100 Index non utilisé.....	0
101 Prix illicites, publicité fausse et infractions aux règles de la concurrence.....	1
102 Achats et ventes sans facture.....	0
103 Infractions à l'exercice d'une profession réglementée.....	5
104 Infractions au droit de l'urbanisme et de la construction.....	52
105 Fraudes fiscales.....	0
106 Autres délits économiques et financiers.....	5
107 Autres délits.....	195
Total des infractions	10 306

WALLIS-ET-FUTUNA (98-6)

Données départementales année 2009 faits constatés (unités de gendarmerie)	Gendarmerie nationale			Total
	nombre	variation	part dans le total	nombre
TOTAL DES INFRACTIONS	129	-31,38%	100,00	129
<i>Délinquance de voie publique</i>	36	-29,41%	100,00	36
<i>Infractions révélées par l'action des services</i>	6	-33,33%	100,00	6
<i>Atteintes volontaires à l'intégrité physique</i>	27	-10,00%	100,00	27
<i>Atteintes aux biens</i>	67	-19,28%	100,00	67
VOLS (y compris recels)	56	3,70%	100,00	56
* Vols à main armée	0	-	-	0
* Autres vols avec violences	0	-	-	0
* Cambriolages	16	0,00%	100,00	16
<i>dont - résidences principales</i>	9	-30,77%	100,00	9
<i>- résidences secondaires</i>	0	-	-	0
<i>- locaux industriels, commerciaux ou financiers</i>	4	33,33%	100,00	4
* Vols avec entrée par ruse	1	-93,33%	100,00	1
* Vols d'automobiles et de véhicules de transport avec fret	0	-	-	0
* Vols de véhicules motorisés à deux roues	1	0,00%	100,00	1
* Vols à la roulotte	2	0,00%	100,00	2
* Vols d'accessoires sur véhicules immatriculés	1	-66,67%	100,00	1
* Autres vols simples	31	93,75%	100,00	31
<i>dont - vols au préjudice des particuliers</i>	25	127,27%	100,00	25
<i>dont - vols à la tire</i>	1	-	100,00	1
<i>dont - vols au préjudice d'établissements publics ou privés</i>	1	-75,00%	100,00	1
<i>dont - vols à l'étalage</i>	3	-	100,00	3
* Recels	4	300,00%	100,00	4
ESCROQUERIES ET INFRACTIONS ÉCONOMIQUES ET FINANCIÈRES	15	-51,61%	100,00	15
* Escroqueries, faux et contrefaçons	15	-40,00%	100,00	15
<i>dont - escroqueries et abus de confiance</i>	13	-18,75%	100,00	13
<i>- falsifications et usages de chèques volés</i>	1	-	100,00	1
<i>- falsifications et usages de cartes de crédit</i>	1	-	100,00	1
<i>- faux en écriture (publique, authentique et autres)</i>	0	-100,00%	-	0
<i>- contrefaçons et fraudes (sauf fiscales)</i>	0	-	-	0
* Délinquance économique et financière	0	-100,00%	-	0
<i>dont - travail clandestin</i>	0	-	-	0
<i>- emploi d'étranger sans titre de travail</i>	0	-	-	0
* Infractions à la législation sur les chèques sauf chèques volés	0	-	-	0
CRIMES ET DÉLITS CONTRE LES PERSONNES	37	-15,91%	100,00	37
* Homicides	0	-	-	0
<i>dont - tentatives d'homicides</i>	0	-	-	0
* Coups et blessures volontaires	19	-24,00%	100,00	19
<i>dont - coups et blessures volontaires non suivis de mort</i>	19	-20,83%	100,00	19
* Autres atteintes contre les personnes	11	-8,33%	100,00	11
<i>dont - menaces et chantages</i>	2	-	100,00	2
<i>- atteintes à la dignité et la personnalité</i>	5	-97,90%	100,00	5
* Atteintes aux mœurs	5	-16,67%	100,00	5
<i>dont - viols</i>	3	50,00%	100,00	3
<i>dont - sur mineur(e)s</i>	2	0,00%	100,00	2
<i>dont - agressions sexuelles y compris harcèlements</i>	1	0,00%	100,00	1
<i>dont - sur mineur(e)s</i>	0	-100,00%	-	0
<i>dont - autres atteintes sexuelles</i>	1	-66,67%	100,00	1
* Infractions contre la famille et l'enfant	2	100,00%	100,00	2
<i>dont - violences, mauvais traitements, abandons</i>	2	-	100,00	2
AUTRES INFRACTIONS (dont Stupéfiants)	21	-64,41%	100,00	21
* Infractions à la législation sur les stupéfiants	1	-	100,00	1
<i>dont - trafic ou revente sans usage</i>	0	-	-	0
<i>- usage - revente</i>	0	-	-	0
<i>- consommation</i>	0	-	-	0
* Délits à la police des étrangers	0	-	-	0
<i>dont - infractions aux conditions d'entrée et de séjour</i>	0	-	-	0
<i>- aide à l'entrée, à la circulation et au séjour</i>	0	-	-	0
* Destructions, dégradations	15	-50,00%	100,00	15
<i>dont - attentats par explosifs</i>	0	-	-	0
<i>- incendies volontaires</i>	0	-100,00%	-	0
<i>- autres destructions et dégradations de biens publics</i>	6	20,00%	100,00	6
<i>- destructions et dégradations de véhicules privés</i>	2	-66,67%	100,00	2
<i>- autres destructions et dégradations de biens privés</i>	7	-61,11%	100,00	7
* Délits divers	5	-82,76%	100,00	5
<i>dont - faux documents (identité, circulation et autres)</i>	0	-100,00%	-	0
<i>- outrages à dépositaires de l'autorité</i>	1	-83,33%	100,00	1
<i>- violences à dépositaires de l'autorité</i>	0	-100,00%	-	0
<i>- port ou détention d'armes prohibées</i>	0	-	-	0
<i>- pêche, chasse et atteintes à l'environnement</i>	1	-	100,00	1
<i>- autres délits divers non spécifiés</i>	2	-84,62%	100,00	2

Infractions constatées dans le groupement (1) de gendarmerie de : (1) l'échelon "compagnie" n'existe pas dans ce département.	WALLIS et FUTUNA
1 Règlements de compte entre malfaiteurs.....	0
2 Homicides pour voler et à l'occasion de vols.....	0
3 Homicides pour d'autres motifs.....	0
4 Tentatives d'homicides pour voler et à l'occasion de vols.....	0
5 Tentatives d'homicides pour d'autres motifs.....	0
6 Coups et blessures volontaires suivis de mort.....	0
7 Autres coups et blessures volontaires criminels ou correctionnels.....	19
8 Prises d'otages à l'occasion de vols.....	0
9 Prises d'otages dans un autre but.....	0
10 Séquestrations.....	0
11 Menaces ou chantages pour extorsion de fonds.....	0
12 Menaces ou chantages dans un autre but.....	2
13 Atteintes à la dignité et à la personnalité.....	5
14 Violations de domicile.....	4
15 Vols à main armée contre des établissements financiers.....	0
16 Vols à main armée contre des établissements industriels ou commerciaux.....	0
17 Vols à main armée contre des entreprises de transports de fonds.....	0
18 Vols à main armée contre des particuliers à leur domicile.....	0
19 Autres vols à main armée.....	0
20 Vols avec armes blanches contre des établissements financiers, commerciaux ou industriels.....	0
21 Vols avec armes blanches contre des particuliers à leur domicile.....	0
22 Autres vols avec armes blanches.....	0
23 Vols violents sans arme contre des établissements financiers, commerciaux ou industriels.....	0
24 Vols violents sans arme contre des particuliers à leur domicile.....	0
25 Vols violents sans arme contre des femmes sur voie publique ou autre lieu public.....	0
26 Vols violents sans arme contre d'autres victimes.....	0
27 Cambriolages de locaux d'habitation principale.....	9
28 Cambriolages de résidences secondaires.....	0
29 Cambriolages de locaux industriels, commerciaux ou financiers.....	4
30 Cambriolages d'autres lieux.....	3
31 Vols avec entrée par ruse en tous lieux.....	1
32 Vols à la tire.....	1
33 Vols à l'étalage.....	3
34 Vols de véhicules de transport avec fret.....	0
35 Vols d'automobiles.....	0
36 Vols de véhicules motorisés à 2 roues.....	1
37 Vols à la roulotte.....	2
38 Vols d'accessoires sur véhicules à moteur immatriculés.....	1
39 Vols simples sur chantier.....	2
40 Vols simples sur exploitations agricoles.....	0
41 Autres vols simples contre des établissements publics ou privés.....	1
42 Autres vols simples contre des particuliers dans des locaux privés.....	16
43 Autres vols simples contre des particuliers dans des locaux ou lieux publics.....	8
44 Recels.....	4
45 Proxénétisme.....	0
46 Viols sur des majeur(e)s.....	1
47 Viols sur des mineur(e)s.....	2
48 Harcèlements sexuels et autres agressions sexuelles contre des majeur(e)s.....	1
49 Harcèlements sexuels et autres agressions sexuelles contre des mineur(e)s.....	0
50 Atteintes sexuelles.....	1
51 Homicides commis d'enfants de moins de 15 ans.....	0
52 Violences, mauvais traitements et abandons d'enfants.....	2
53 Délits au sujet de la garde des mineurs.....	0
54 Non versement de pension alimentaire.....	0
55 Trafic et revente sans usage de stupéfiants.....	0
56 Usage - revente de stupéfiants.....	0
57 Usage de stupéfiants.....	0
58 Autres infractions à la législation sur les stupéfiants.....	1
59 Délits de débits de boissons et infractions à la réglementation sur l'alcool et le tabac.....	0
60 Fraudes alimentaires et infractions à l'hygiène.....	0
61 Autres délits contre la santé publique et la réglementation des professions médicales.....	0
62 Incendies volontaires de biens publics.....	0
63 Incendies volontaires de biens privés.....	0
64 Attentats à l'explosif contre des biens publics.....	0
65 Attentats à l'explosif contre des biens privés.....	0
66 Autres destructions et dégradations de biens publics.....	6
67 Autres destructions et dégradations de biens privés.....	7
68 Destructions et dégradations de véhicules privés.....	2
69 Infractions aux conditions générales d'entrée et de séjour des étrangers.....	0
70 Aide à l'entrée, à la circulation et au séjour des étrangers.....	0
71 Autres infractions à la police des étrangers.....	0
72 Outrages à dépositaires de l'autorité.....	1
73 Violences à dépositaires de l'autorité.....	0
74 Port ou détention d'armes prohibées.....	0
75 Atteintes aux intérêts fondamentaux de la Nation.....	0
76 Délits des courses et des jeux.....	0
77 Délits interdiction de séjour et de paraître.....	0
78 Destructions, cruautés et autres délits envers les animaux.....	1
79 Atteintes à l'environnement.....	0
80 Chasse et pêche.....	1
81 Faux documents d'identité.....	0
82 Faux documents concernant la circulation des véhicules.....	0
83 Autres faux documents administratifs.....	0
84 Faux en écriture publique et authentique.....	0
85 Autres faux en écriture.....	0
86 Fausse monnaie.....	0
87 Contrefaçons et fraudes industrielles et commerciales.....	0
88 Contrefaçons littéraires et artistiques.....	0
89 Falsifications et usages de chèques volés.....	1
90 Falsifications et usages de cartes de crédit.....	1
91 Escroqueries et abus de confiance.....	13
92 Infractions à la législation sur les chèques.....	0
93 Travail clandestin.....	0
94 Emploi d'étranger sans titre de travail.....	0
95 Marchandage - prêt de main d'œuvre.....	0
96 Index non utilisé.....	0
97 Index non utilisé.....	0
98 Banqueroutes, abus de biens sociaux et autres délits de société.....	0
99 Index non utilisé.....	0
100 Index non utilisé.....	0
101 Prix illicites, publicité fausse et infractions aux règles de la concurrence.....	0
102 Achats et ventes sans facture.....	0
103 Infractions à l'exercice d'une profession réglementée.....	0
104 Infractions au droit de l'urbanisme et de la construction.....	0
105 Fraudes fiscales.....	0
106 Autres délits économiques et financiers.....	0
107 Autres délits.....	2
Total des infractions	129

POLYNÉSIE FRANÇAISE (98-7)

Données départementales année 2009 faits constatés (services de police et unités de gendarmerie)	Gendarmerie nationale			Police nationale			Total	
	nombre	variation	part dans le total	nombre	variation	part dans le total	nombre	variation
TOTAL DES INFRACTIONS	9 366	11,08%	77,14	2 775	10,91%	22,86	12 141	11,04%
<i>Délinquance de voie publique</i>	2 255	5,87%	66,85	1 118	3,71%	33,15	3 373	5,14%
<i>Infractions révélées par l'action des services</i>	1 720	36,08%	85,32	296	19,84%	14,68	2 016	33,42%
<i>Atteintes volontaires à l'intégrité physique</i>	1 647	4,90%	77,58	476	18,11%	22,42	2 123	7,60%
<i>Atteintes aux biens</i>	4 514	1,46%	71,47	1 802	9,01%	28,53	6 316	3,51%
VOLS (y compris recels)	4 441	5,66%	70,86	1 826	10,47%	29,14	6 267	7,02%
* Vols à main armée	3	-	100,00	0	-100,00%	-	3	200,00%
* Autres vols avec violences	45	-6,25%	28,48	113	-14,39%	71,52	158	-12,22%
* Cambriolages	949	10,61%	86,12	153	-8,38%	13,88	1 102	7,51%
<i>dont - résidences principales</i>	614	6,97%	87,84	85	11,84%	12,16	699	7,54%
<i>- résidences secondaires</i>	38	-9,52%	100,00	0	-	-	38	-9,52%
<i>- locaux industriels, commerciaux ou financiers</i>	145	19,83%	72,86	54	-40,66%	27,14	199	-6,13%
* Vols avec entrée par ruse	62	47,62%	100,00	0	-100,00%	-	62	40,91%
* Vols d'automobiles et de véhicules de transport avec fret	80	-21,57%	71,43	32	-31,91%	28,57	112	-24,83%
* Vols de véhicules motorisés à deux roues	123	14,95%	48,43	131	9,17%	51,57	254	11,89%
* Vols à la roulotte	672	25,14%	51,53	632	24,65%	48,47	1 304	24,90%
* Vols d'accessoires sur véhicules immatriculés	38	-30,91%	55,07	31	-55,07%	44,93	69	-44,35%
* Autres vols simples	2 290	-2,59%	76,82	691	19,14%	23,18	2 981	1,71%
<i>dont - vols au préjudice des particuliers</i>	1 991	-2,07%	76,99	595	14,64%	23,01	2 586	1,33%
<i>dont - vols à la tire</i>	110	18,28%	93,22	8	-38,46%	6,78	118	11,32%
<i>dont - vols au préjudice d'établissements publics ou privés</i>	202	3,06%	84,17	38	72,73%	15,83	240	10,09%
<i>dont - vols à l'étalage</i>	49	25,64%	49,49	50	31,58%	50,51	99	28,57%
* Recels	179	73,79%	80,63	43	53,57%	19,37	222	69,47%
ESCROQUERIES ET INFRACTIONS ÉCONOMIQUES ET FINANCIÈRES	674	25,51%	75,82	215	-16,34%	24,18	889	11,96%
* Escroqueries, faux et contrefaçons	612	24,64%	74,91	205	-18,65%	25,09	817	9,96%
<i>dont - escroqueries et abus de confiance</i>	362	19,87%	88,08	49	-23,44%	11,92	411	12,30%
<i>- falsifications et usages de chèques volés</i>	191	51,59%	71,54	76	-23,23%	28,46	267	18,67%
<i>- falsifications et usages de cartes de crédit</i>	30	-14,29%	30,00	70	-10,26%	70,00	100	-11,50%
<i>- faux en écriture (publique, authentique et autres)</i>	19	-9,52%	90,48	2	-60,00%	9,52	21	-19,23%
<i>- contrefaçons et fraudes (sauf fiscales)</i>	1	-	50,00	1	-	50,00	2	-
* Délinquance économique et financière	51	15,91%	85,00	9	80,00%	15,00	60	22,45%
<i>dont - travail clandestin</i>	20	42,86%	80,00	5	150,00%	20,00	25	56,25%
<i>- emploi d'étranger sans titre de travail</i>	0	-	-	3	0,00%	100,00	3	0,00%
* Infractions à la législation sur les chèques sauf chèques volés	11	450,00%	91,67	1	-	8,33	12	500,00%
CRIMES ET DÉLITS CONTRE LES PERSONNES	1 984	4,42%	83,26	399	39,02%	16,74	2 383	8,96%
* Homicides	4	-66,67%	100,00	0	-	-	4	-66,67%
<i>dont - tentatives d'homicides</i>	3	0,00%	100,00	0	-	-	3	0,00%
* Coups et blessures volontaires	1 116	-1,59%	79,32	291	32,88%	20,68	1 407	3,99%
<i>dont - coups et blessures volontaires non suivis de mort</i>	1 113	-1,77%	79,33	290	32,42%	20,67	1 403	3,77%
* Autres atteintes contre les personnes	335	0,00%	94,63	19	46,15%	5,37	354	1,72%
<i>dont - menaces et chantages</i>	155	24,00%	95,09	8	33,33%	4,91	163	24,43%
<i>- atteintes à la dignité et la personnalité</i>	69	-71,01%	95,83	3	-101,81%	4,17	72	0,00%
* Atteintes aux moeurs	325	15,25%	83,55	64	82,86%	16,45	389	22,71%
<i>dont - viols</i>	87	-6,45%	82,08	19	58,33%	17,92	106	0,95%
<i>dont - sur mineur(e)s</i>	64	4,92%	83,12	13	18,18%	16,88	77	6,94%
<i>dont - agressions sexuelles y compris harcèlements</i>	126	28,57%	88,73	16	6,67%	11,27	142	25,66%
<i>dont - sur mineur(e)s</i>	97	51,56%	89,81	11	22,22%	10,19	108	47,95%
<i>dont - autres atteintes sexuelles</i>	109	19,78%	80,15	27	237,50%	19,85	136	37,37%
* Infractions contre la famille et l'enfant	204	48,91%	89,08	25	25,00%	10,92	229	45,86%
<i>dont - violences, mauvais traitements, abandons</i>	73	135,48%	82,95	15	114,29%	17,05	88	131,58%
AUTRES INFRACTIONS (dont Stupéfiants)	2 267	26,51%	87,13	335	9,84%	12,87	2 602	24,08%
* Infractions à la législation sur les stupéfiants	1 349	38,93%	88,11	182	7,69%	11,89	1 531	34,30%
<i>dont - trafic ou revente sans usage</i>	35	94,44%	72,92	13	160,00%	27,08	48	108,70%
<i>- usage - revente</i>	217	59,56%	81,89	48	33,33%	18,11	265	54,07%
<i>- consommation</i>	577	22,51%	83,02	118	-5,60%	16,98	695	16,61%
* Délits à la police des étrangers	0	-	-	51	34,21%	100,00	51	34,21%
<i>dont - infractions aux conditions d'entrée et de séjour</i>	0	-	-	46	27,78%	100,00	46	27,78%
<i>- aide à l'entrée, à la circulation et au séjour</i>	0	-	-	5	150,00%	100,00	5	150,00%
* Destructions, dégradations	252	-27,79%	92,99	19	-32,14%	7,01	271	-28,12%
<i>dont - attentats par explosifs</i>	0	-	-	0	-	-	0	-
<i>- incendies volontaires</i>	12	-14,29%	92,31	1	-83,33%	7,69	13	-35,00%
<i>- autres destructions et dégradations de biens publics</i>	64	-11,11%	96,97	2	-50,00%	3,03	66	-13,16%
<i>- destructions et dégradations de véhicules privés</i>	52	-40,23%	86,67	8	-27,27%	13,33	60	-38,78%
<i>- autres destructions et dégradations de biens privés</i>	124	-29,55%	93,94	8	14,29%	6,06	132	-27,87%
* Délits divers	666	41,10%	88,92	83	18,57%	11,08	749	38,19%
<i>dont - faux documents (identité, circulation et autres)</i>	9	-35,71%	90,00	1	-66,67%	10,00	10	-41,18%
<i>- outrages à dépositaires de l'autorité</i>	73	15,87%	70,87	30	7,14%	29,13	103	13,19%
<i>- violences à dépositaires de l'autorité</i>	31	19,23%	72,09	12	9,09%	27,91	43	16,22%
<i>- port ou détention d'armes prohibées</i>	6	50,00%	75,00	2	-	25,00	8	100,00%
<i>- pêche, chasse et atteintes à l'environnement</i>	144	0,00%	100,00	0	-	-	144	0,00%
<i>- autres délits divers non spécifiés</i>	384	109,84%	92,98	29	20,83%	7,02	413	99,52%

Infractions constatées dans la circonscription de :	PAPEETE
1 Règlements de compte entre malfaiteurs.....	0
2 Homicides pour voler et à l'occasion de vols.....	0
3 Homicides pour d'autres motifs.....	0
4 Tentatives d'homicides pour voler et à l'occasion de vols.....	0
5 Tentatives homicides pour d'autres motifs.....	0
6 Coups et blessures volontaires suivis de mort.....	1
7 Autres coups et blessures volontaires criminels ou correctionnels.....	290
8 Prises d'otages à l'occasion de vols.....	0
9 Prises d'otages dans un autre but.....	0
10 Sequestrations.....	2
11 Menaces ou chantages pour extorsion de fonds.....	4
12 Menaces ou chantages dans un autre but.....	4
13 Atteintes à la dignité et à la personnalité.....	3
14 Violations de domicile.....	6
15 Vols à main armée contre des établissements financiers.....	0
16 Vols à main armée contre des établissements industriels ou commerciaux.....	0
17 Vols à main armée contre des entreprises de transports de fonds.....	0
18 Vols à main armée contre des particuliers à leur domicile.....	0
19 Autres vols à main armée.....	0
20 Vols avec armes blanches contre des établissements financiers, commerciaux ou industriels.....	0
21 Vols avec armes blanches contre des particuliers à leur domicile.....	0
22 Autres vols avec armes blanches.....	0
23 Vols violents sans arme contre des établissements financiers, commerciaux ou industriels.....	0
24 Vols violents sans arme contre des particuliers à leur domicile.....	0
25 Vols violents sans arme contre des femmes sur voie publique ou autre lieu public.....	27
26 Vols violents sans arme contre d'autres victimes.....	85
27 Cambriolages de locaux d'habitation principale.....	85
28 Cambriolages de résidences secondaires.....	0
29 Camb. de locaux industriels, commerciaux ou financiers.....	54
30 Cambriolages d'autres lieux.....	14
31 Vols avec entrée par ruse en tous lieux.....	0
32 Vols à la tire.....	8
33 Vols à l'étalage.....	50
34 Vols de véhicules de transport avec frêt.....	0
35 Vols d'automobiles.....	32
36 Vols de véhicules motorisés à 2 roues.....	129
37 Vols à la roulotte.....	631
38 Vols d'accessoires sur véhicules à moteur immatriculés.....	31
39 Vols simples sur chantier.....	8
40 Vols simples sur exploitations agricoles.....	0
41 Autres vols simples contre des établissements publics ou privés.....	36
42 Autres vols simples contre des particuliers dans des locaux privés.....	182
43 Autres vols simples contre des particuliers dans des locaux ou lieux publics.....	391
44 Recels.....	43
45 Proxénéitisme.....	2
46 Viols sur des majeur(e)s.....	6
47 Viols sur des mineur(e)s.....	13
48 Harcèlements sexuels et autres agressions sexuelles contre des majeur(e)s.....	5
49 Harcèlements sexuels et autres agressions sexuelles contre des mineur(e)s.....	11
50 Atteintes sexuelles.....	27
51 Homicides commis contre enfants de moins de 15 ans.....	0
52 Violences, mauvais traitements et abandons d'enfants.....	15
53 Délits au sujet de la garde des mineurs.....	5
54 Non versement de pension alimentaire.....	5
55 Trafic et revente sans usage de stupéfiants.....	13
56 Usage-revente de stupéfiants.....	48
57 Usage de stupéfiants.....	118
58 Autres infractions à la législation sur les stupéfiants.....	0
59 Délits de débits de boissons et infractions à la réglementation sur l'alcool et le tabac.....	0
60 Fraudes alimentaires et infractions à l'hygiène.....	0
61 Autres délits contre santé publique et la réglementation des professions médicales.....	0
62 Incendies volontaires de biens publics.....	0
63 Incendies volontaires de biens privés.....	1
64 Attentats à l'explosif contre des biens publics.....	0
65 Attentats à l'explosif contre des biens privés.....	0
66 Autres destructions et dégradations de biens publics.....	2
67 Autres destructions et dégradations de biens privés.....	8
68 Destructions et dégradations de véhicules privés.....	6
69 Infractions aux conditions générales d'entrée et de séjour des étrangers.....	0
70 Aide à l'entrée, à la circulation et au séjour des étrangers.....	0
71 Autres infractions à la police des étrangers.....	0
72 Outrages à dépositaires autorité.....	28
73 Violences à dépositaires autorité.....	11
74 Port ou détention d'armes prohibées.....	2
75 Atteintes aux intérêts fondamentaux de la Nation.....	0
76 Délits des courses et des jeux.....	7
77 Délits interdiction de séjour et de paraître.....	0
78 Destructions, cruautés et autres délits envers les animaux.....	2
79 Atteintes à l'environnement.....	0
80 Chasse et pêche.....	0
81 Faux documents d'identité.....	0
82 Faux documents concernant la circulation des véhicules.....	0
83 Autres faux documents administratifs.....	0
84 Faux en écriture publique et authentique.....	0
85 Autres faux en écriture.....	2
86 Fausse monnaie.....	7
87 Contrefaçons et fraudes industrielles et commerciales.....	1
88 Contrefaçons littéraires et artistique.....	0
89 Falsification et usages de chèques volés.....	76
90 Falsification et usages de cartes de crédit.....	70
91 Escroqueries et abus de confiance.....	47
92 Infractions à la législation sur les chèques.....	1
93 Travail clandestin.....	0
94 Emploi d'étranger sans titre de travail.....	0
95 Marchandage - prêt de main d'oeuvre.....	0
96 Index non utilisé.....	0
97 Index non utilisé.....	0
98 Banqueroutes, abus de biens sociaux et autres délits de société.....	1
99 Index non utilisé.....	0
100 Index non utilisé.....	0
101 Prix illicites, publicité fausse et infractions aux règles de la concurrence.....	0
102 Achats et ventes sans facture.....	0
103 Infractions à l'exercice d'une profession réglementée.....	0
104 Infractions au droit de l'urbanisme et de la construction.....	0
105 Fraudes fiscales.....	0
106 Autres délits économiques et financiers.....	0
107 Autres délits.....	28
Total des infractions	2 684

Infractions constatées dans les compagnies de gendarmerie de :	ARCHIPELS PAPEETE	ILES-DU-VENT PAPEETE
1 Règlements de compte entre malfaiteurs.....	0	0
2 Homicides pour voler et à l'occasion de vols.....	0	1
3 Homicides pour d'autres motifs.....	0	0
4 Tentatives d'homicides pour voler et à l'occasion de vols.....	0	0
5 Tentatives d'homicides pour d'autres motifs.....	1	2
6 Coups et blessures volontaires suivis de mort.....	1	2
7 Autres coups et blessures volontaires criminels ou correctionnels.....	225	886
8 Prises d'otages à l'occasion de vols.....	0	1
9 Prises d'otages dans un autre but.....	0	0
10 Séquestrations.....	1	5
11 Menaces ou chantages pour extorsion de fonds.....	4	6
12 Menaces ou chantages dans un autre but.....	38	107
13 Atteintes à la dignité et à la personnalité.....	13	53
14 Violations de domicile.....	31	73
15 Vols à main armée contre des établissements financiers.....	0	0
16 Vols à main armée contre des établissements industriels ou commerciaux.....	0	2
17 Vols à main armée contre des entreprises de transports de fonds.....	0	0
18 Vols à main armée contre des particuliers à leur domicile.....	0	1
19 Autres vols à main armée.....	0	0
20 Vols avec armes blanches contre des établissements financiers, commerciaux ou industriels.....	0	0
21 Vols avec armes blanches contre des particuliers à leur domicile.....	0	1
22 Autres vols avec armes blanches.....	0	1
23 Vols violents sans arme contre des établissements financiers, commerciaux ou industriels.....	0	2
24 Vols violents sans arme contre des particuliers à leur domicile.....	1	2
25 Vols violents sans arme contre des femmes sur voie publique ou autre lieu public.....	0	6
26 Vols violents sans arme contre d'autres victimes.....	1	30
27 Cambriolages de locaux d'habitation principale.....	77	537
28 Cambriolages de résidences secondaires.....	4	34
29 Cambriolages de locaux industriels, commerciaux ou financiers.....	32	112
30 Cambriolages d'autres lieux.....	39	112
31 Vols avec entrée par ruse en tous lieux.....	9	53
32 Vols à la tire.....	10	97
33 Vols à l'étalage.....	8	41
34 Vols de véhicules de transport avec fret.....	0	0
35 Vols d'automobiles.....	5	73
36 Vols de véhicules motorisés à 2 roues.....	9	114
37 Vols à la roulotte.....	30	636
38 Vols d'accessoires sur véhicules à moteur immatriculés.....	12	25
39 Vols simples sur chantier.....	4	29
40 Vols simples sur exploitations agricoles.....	9	6
41 Autres vols simples contre des établissements publics ou privés.....	52	139
42 Autres vols simples contre des particuliers dans des locaux privés.....	320	980
43 Autres vols simples contre des particuliers dans des locaux ou lieux publics.....	96	437
44 Recels.....	27	150
45 Proxénéritisme.....	0	3
46 Viols sur des majeur(e)s.....	4	19
47 Viols sur des mineur(e)s.....	15	49
48 Harcèlements sexuels et autres agressions sexuelles contre des majeur(e)s.....	11	18
49 Harcèlements sexuels et autres agressions sexuelles contre des mineur(e)s.....	25	71
50 Atteintes sexuelles.....	28	81
51 Homicides commis d'enfants de moins de 15 ans.....	0	0
52 Violences, mauvais traitements et abandons d'enfants.....	20	53
53 Délits au sujet de la garde des mineurs.....	12	49
54 Non versement de pension alimentaire.....	9	61
55 Trafic et revente sans usage de stupéfiants.....	8	26
56 Usage - revente de stupéfiants.....	54	162
57 Usage de stupéfiants.....	260	313
58 Autres infractions à la législation sur les stupéfiants.....	260	260
59 Délits de débits de boissons et infractions à la réglementation sur l'alcool et le tabac.....	4	1
60 Fraudes alimentaires et infractions à l'hygiène.....	0	2
61 Autres délits contre la santé publique et la réglementation des professions médicales.....	0	0
62 Incendies volontaires de biens publics.....	0	3
63 Incendies volontaires de biens privés.....	2	7
64 Attentats à l'explosif contre des biens publics.....	0	0
65 Attentats à l'explosif contre des biens privés.....	0	0
66 Autres destructions et dégradations de biens publics.....	13	50
67 Autres destructions et dégradations de biens privés.....	36	86
68 Destructions et dégradations de véhicules privés.....	6	43
69 Infractions aux conditions générales d'entrée et de séjour des étrangers.....	0	0
70 Aide à l'entrée, à la circulation et au séjour des étrangers.....	0	0
71 Autres infractions à la police des étrangers.....	0	0
72 Outrages à dépositaires de l'autorité.....	21	50
73 Violences à dépositaires de l'autorité.....	13	18
74 Port ou détention d'armes prohibées.....	4	2
75 Atteintes aux intérêts fondamentaux de la Nation.....	0	0
76 Délits des courses et des jeux.....	1	2
77 Délits interdiction de séjour et de paraître.....	0	2
78 Destructions, cruautés et autres délits envers les animaux.....	3	3
79 Atteintes à l'environnement.....	1	7
80 Chasse et pêche.....	6	8
81 Faux documents d'identité.....	0	1
82 Faux documents concernant la circulation des véhicules.....	1	1
83 Autres faux documents administratifs.....	2	4
84 Faux en écriture publique et authentique.....	1	7
85 Autres faux en écriture.....	3	8
86 Fausse monnaie.....	1	8
87 Contrefaçons et fraudes industrielles et commerciales.....	0	1
88 Contrefaçons littéraires et artistiques.....	0	0
89 Falsifications et usages de chèques volés.....	116	74
90 Falsifications et usages de cartes de crédit.....	5	25
91 Escroqueries et abus de confiance.....	75	283
92 Infractions à la législation sur les chèques.....	1	10
93 Travail clandestin.....	13	7
94 Emploi d'étranger sans titre de travail.....	0	0
95 Marchandage - prêt de main d'oeuvre.....	0	0
96 Index non utilisé.....	0	0
97 Index non utilisé.....	0	0
98 Banqueroutes, abus de biens sociaux et autres délits de société.....	1	3
99 Index non utilisé.....	0	0
100 Index non utilisé.....	0	0
101 Prix illicites, publicité fausse et infractions aux règles de la concurrence.....	0	0
102 Achats et ventes sans facture.....	0	1
103 Infractions à l'exercice d'une profession réglementée.....	1	0
104 Infractions au droit de l'urbanisme et de la construction.....	7	13
105 Fraudes fiscales.....	0	0
106 Autres délits économiques et financiers.....	0	5
107 Autres délits.....	103	263
Total des infractions	2 205	6 919

NOUVELLE-CALÉDONIE (98-8)

Données départementales année 2009 faits constatés (services de police et unités de gendarmerie)	Gendarmerie nationale			Police nationale			Total	
	nombre	variation	part dans le total	nombre	variation	part dans le total	nombre	variation
TOTAL DES INFRACTIONS	4 148	8,30%	32,98	8 428	-3,71%	67,02	12 576	-0,06%
<i>Délinquance de voie publique</i>	1 256	-7,85%	24,27	3 920	-3,57%	75,73	5 176	-4,64%
<i>Infractions révélées par l'action des services</i>	655	58,21%	51,21	624	17,74%	48,79	1 279	35,49%
<i>Atteintes volontaires à l'intégrité physique</i>	907	20,93%	42,44	1 230	4,86%	57,56	2 137	11,13%
<i>Atteintes aux biens</i>	2 159	-1,86%	27,81	5 605	-6,16%	72,19	7 764	-5,00%
VOLS (y compris recels)	1 892	-1,66%	30,24	4 364	-12,88%	69,76	6 256	-9,76%
* Vols à main armée	4	33,33%	50,00	4	33,33%	50,00	8	33,33%
* Autres vols avec violences	13	116,67%	13,83	81	-17,35%	86,17	94	-9,62%
* Cambriolages	497	-11,09%	36,84	852	-7,29%	63,16	1 349	-8,73%
<i>dont - résidences principales</i>	289	-19,27%	35,42	527	-9,45%	64,58	816	-13,19%
<i>- résidences secondaires</i>	34	-10,53%	97,14	1	-	2,86	35	-7,89%
<i>- locaux industriels, commerciaux ou financiers</i>	91	1,11%	29,55	217	-2,69%	70,45	308	-1,60%
* Vols avec entrée par ruse	50	66,67%	84,75	9	350,00%	15,25	59	84,38%
* Vols d'automobiles et de véhicules de transport avec fret	159	-18,88%	26,02	452	-32,84%	73,98	611	-29,69%
* Vols de véhicules motorisés à deux roues	22	46,67%	16,18	114	-14,93%	83,82	136	-8,72%
* Vols à la roulotte	139	-27,98%	10,87	1 140	-8,43%	89,13	1 279	-11,06%
* Vols d'accessoires sur véhicules immatriculés	52	52,94%	36,88	89	-11,88%	63,12	141	4,44%
* Autres vols simples	849	6,79%	35,45	1 546	-11,61%	64,55	2 395	-5,86%
<i>dont - vols au préjudice des particuliers</i>	624	2,63%	34,86	1 166	-12,13%	65,14	1 790	-7,49%
<i>dont - vols à la tire</i>	33	43,48%	45,83	39	34,48%	54,17	72	38,46%
<i>dont - vols au préjudice d'établissements publics ou privés</i>	115	47,44%	41,67	161	2,55%	58,33	276	17,45%
<i>dont - vols à l'étalage</i>	21	-8,70%	9,29	205	-15,64%	90,71	226	-15,04%
* Recels	107	15,05%	58,15	77	-9,41%	41,85	184	3,37%
ESCROQUERIES ET INFRACTIONS ÉCONOMIQUES ET FINANCIÈRES	151	22,76%	17,40	717	-7,84%	82,60	868	-3,66%
* Escroqueries, faux et contrefaçons	133	25,47%	17,66	620	-7,32%	82,34	753	-2,84%
<i>dont - escroqueries et abus de confiance</i>	81	5,19%	39,51	124	20,39%	60,49	205	13,89%
<i>- falsifications et usages de chèques volés</i>	40	110,53%	10,99	324	-24,48%	89,01	364	-18,75%
<i>- falsifications et usages de cartes de crédit</i>	5	0,00%	2,96	164	26,15%	97,04	169	25,19%
<i>- faux en écriture (publique, authentique et autres)</i>	7	250,00%	77,78	2	-60,00%	22,22	9	28,57%
<i>- contrefaçons et fraudes (sauf fiscales)</i>	0	-100,00%	-	0	-100,00%	-	0	-100,00%
* Délinquance économique et financière	16	0,00%	16,84	79	21,54%	83,16	95	17,28%
<i>dont - travail clandestin</i>	9	50,00%	15,00	51	4,08%	85,00	60	9,09%
<i>- emploi d'étranger sans titre de travail</i>	0	-	-	22	83,33%	100,00	22	83,33%
* Infractions à la législation sur les chèques sauf chèques volés	2	100,00%	10,00	18	-59,09%	90,00	20	-55,56%
CRIMES ET DÉLITS CONTRE LES PERSONNES	1 009	15,58%	44,84	1 241	-2,82%	55,16	2 250	4,65%
* Homicides	9	-18,18%	50,00	9	80,00%	50,00	18	12,50%
<i>dont - tentatives d'homicides</i>	6	200,00%	60,00	4	33,33%	40,00	10	100,00%
* Coups et blessures volontaires	653	19,16%	48,33	698	11,68%	51,67	1 351	15,17%
<i>dont - coups et blessures volontaires non suivis de mort</i>	650	18,83%	48,26	697	11,52%	51,74	1 347	14,93%
* Autres atteintes contre les personnes	154	26,23%	36,49	268	-11,55%	63,51	422	-0,71%
<i>dont - menaces et chantages</i>	100	19,05%	36,90	171	20,42%	63,10	271	19,91%
<i>- atteintes à la dignité et la personnalité</i>	33	-86,13%	31,43	72	-172,73%	68,57	105	-24,46%
* Atteintes aux moeurs	81	-5,81%	44,02	103	-25,36%	55,98	184	-17,86%
<i>dont - viols</i>	33	17,86%	50,00	33	-5,71%	50,00	66	4,76%
<i>dont - sur mineur(e)s</i>	21	61,54%	61,76	13	-7,14%	38,24	34	25,93%
<i>dont - agressions sexuelles y compris harcèlements</i>	16	-33,33%	23,53	52	-35,00%	76,47	68	-34,62%
<i>dont - sur mineur(e)s</i>	10	-52,38%	23,81	32	-23,81%	76,19	42	-33,33%
<i>dont - autres atteintes sexuelles</i>	32	-5,88%	65,31	17	-26,09%	34,69	49	-14,04%
* Infractions contre la famille et l'enfant	112	5,66%	40,73	163	-20,87%	59,27	275	-11,86%
<i>dont - violences, mauvais traitements, abandons</i>	21	50,00%	15,56	114	1,79%	84,44	135	7,14%
AUTRES INFRACTIONS (dont Stupéfiants)	1 096	20,44%	34,23	2 106	24,69%	65,77	3 202	23,20%
* Infractions à la législation sur les stupéfiants	495	67,80%	65,30	263	27,67%	34,70	758	51,30%
<i>dont - trafic ou revente sans usage</i>	15	114,29%	16,30	77	75,00%	83,70	92	80,39%
<i>- usage - revente</i>	74	100,00%	77,08	22	-52,17%	22,92	96	15,66%
<i>- consommation</i>	246	83,58%	60,00	164	43,86%	40,00	410	65,32%
* Délits à la police des étrangers	0	-100,00%	-	136	-4,90%	100,00	136	-5,56%
<i>dont - infractions aux conditions d'entrée et de séjour</i>	0	-100,00%	-	113	-11,02%	100,00	113	-11,72%
<i>- aide à l'entrée, à la circulation et au séjour</i>	0	-	-	14	-6,67%	100,00	14	-6,67%
* Destructions, dégradations	374	1,36%	22,10	1 318	25,64%	77,90	1 692	19,32%
<i>dont - attentats par explosifs</i>	0	-	-	0	-	-	0	-
<i>- incendies volontaires</i>	32	-3,03%	16,08	167	-4,57%	83,92	199	-4,33%
<i>- autres destructions et dégradations de biens publics</i>	133	6,40%	63,94	75	-27,88%	36,06	208	-9,17%
<i>- destructions et dégradations de véhicules privés</i>	90	7,14%	10,58	761	48,34%	89,42	851	42,55%
<i>- autres destructions et dégradations de biens privés</i>	119	-6,30%	27,42	315	22,57%	72,58	434	13,02%
* Délits divers	227	-7,35%	36,85	389	33,68%	63,15	616	14,93%
<i>dont - faux documents (identité, circulation et autres)</i>	6	200,00%	23,08	20	66,67%	76,92	26	85,71%
<i>- outrages à dépositaires de l'autorité</i>	40	14,29%	38,46	64	72,97%	61,54	104	44,44%
<i>- violences à dépositaires de l'autorité</i>	57	83,87%	45,97	67	-2,90%	54,03	124	24,00%
<i>- port ou détention d'armes prohibées</i>	17	142,86%	33,33	34	126,67%	66,67	51	131,82%
<i>- pêche, chasse et atteintes à l'environnement</i>	17	325,00%	85,00	3	200,00%	15,00	20	300,00%
<i>- autres délits divers non spécifiés</i>	70	-55,97%	30,57	159	16,06%	69,43	229	-22,64%

Infractions constatées dans la circonscription de :	NOUMÉA
1 Règlements de compte entre malfaiteurs.....	0
2 Homicides pour voler et à l'occasion de vols.....	0
3 Homicides pour d'autres motifs.....	3
4 Tentatives d'homicides pour voler et à l'occasion de vols.....	0
5 Tentatives homicides pour d'autres motifs.....	4
6 Coups et blessures volontaires suivis de mort.....	1
7 Autres coups et blessures volontaires criminels ou correctionnels.....	694
8 Prises d'otages à l'occasion de vols.....	0
9 Prises d'otages dans un autre but.....	0
10 Sequestrations.....	1
11 Menaces ou chantages pour extorsion de fonds.....	10
12 Menaces ou chantages dans un autre but.....	160
13 Atteintes à la dignité et à la personnalité.....	72
14 Violations de domicile.....	24
15 Vols à main armée contre des établissements financiers.....	0
16 Vols à main armée contre des établissements industriels ou commerciaux.....	3
17 Vols à main armée contre des entreprises de transports de fonds.....	0
18 Vols à main armée contre des particuliers à leur domicile.....	0
19 Autres vols à main armée.....	1
20 Vols avec armes blanches contre des établissements financiers, commerciaux ou industriels.....	3
21 Vols avec armes blanches contre des particuliers à leur domicile.....	1
22 Autres vols avec armes blanches.....	4
23 Vols violents sans arme contre des établissements financiers, commerciaux ou industriels.....	12
24 Vols violents sans arme contre des particuliers à leur domicile.....	1
25 Vols violents sans arme contre des femmes sur voie publique ou autre lieu public.....	17
26 Vols violents sans arme contre d'autres victimes.....	43
27 Cambriolages de locaux d'habitation principale.....	527
28 Cambriolages de résidences secondaires.....	1
29 Camb. de locaux industriels, commerciaux ou financiers.....	216
30 Cambriolages d'autres lieux.....	107
31 Vols avec entrée par ruse en tous lieux.....	9
32 Vols à la tire.....	38
33 Vols à l'étalage.....	204
34 Vols de véhicules de transport avec frêt.....	0
35 Vols d'automobiles.....	452
36 Vols de véhicules motorisés à 2 roues.....	114
37 Vols à la roulotte.....	1 140
38 Vols d'accessoires sur véhicules à moteur immatriculés.....	88
39 Vols simples sur chantier.....	14
40 Vols simples sur exploitations agricoles.....	0
41 Autres vols simples contre des établissements publics ou privés.....	159
42 Autres vols simples contre des particuliers dans des locaux privés.....	492
43 Autres vols simples contre des particuliers dans des locaux ou lieux publics.....	616
44 Recels.....	75
45 Proxénéitisme.....	1
46 Vols sur des majeur(e)s.....	20
47 Vols sur des mineur(e)s.....	13
48 Harcèlements sexuels et autres agressions sexuelles contre des majeur(e)s.....	20
49 Harcèlements sexuels et autres agressions sexuelles contre des mineur(e)s.....	32
50 Atteintes sexuelles.....	17
51 Homicides commis contre enfants de moins de 15 ans.....	2
52 Violences, mauvais traitements et abandons d'enfants.....	114
53 Délits au sujet de la garde des mineurs.....	17
54 Non versement de pension alimentaire.....	32
55 Trafic et revente sans usage de stupéfiants.....	77
56 Usage-revente de stupéfiants.....	22
57 Usage de stupéfiants.....	163
58 Autres infractions à la législation sur les stupéfiants.....	0
59 Délits de débits de boissons et infractions à la réglementation sur l'alcool et le tabac.....	17
60 Fraudes alimentaires et infractions à l'hygiène.....	0
61 Autres délits contre santé publique et la réglementation des professions médicales.....	1
62 Incendies volontaires de biens publics.....	14
63 Incendies volontaires de biens privés.....	153
64 Attentats à l'explosif contre des biens publics.....	0
65 Attentats à l'explosif contre des biens privés.....	0
66 Autres destructions et dégradations de biens publics.....	74
67 Autres destructions et dégradations de biens privés.....	314
68 Destructions et dégradations de véhicules privés.....	761
69 Infractions aux conditions générales d'entrée et de séjour des étrangers.....	0
70 Aide à l'entrée, à la circulation et au séjour des étrangers.....	0
71 Autres infractions à la police des étrangers.....	0
72 Outrages à dépositaires autorité.....	64
73 Violences à dépositaires autorité.....	67
74 Port ou détention d'armes prohibées.....	33
75 Atteintes aux intérêts fondamentaux de la Nation.....	0
76 Délits des courses et des jeux.....	0
77 Délits interdiction de séjour et de paraître.....	0
78 Destructions, cruautés et autres délits envers les animaux.....	24
79 Atteintes à l'environnement.....	0
80 Chasse et pêche.....	3
81 Faux documents d'identité.....	1
82 Faux documents concernant la circulation des véhicules.....	1
83 Autres faux documents administratifs.....	3
84 Faux en écriture publique et authentique.....	0
85 Autres faux en écriture.....	2
86 Fausse monnaie.....	6
87 Contrefaçons et fraudes industrielles et commerciales.....	0
88 Contrefaçons littéraires et artistique.....	0
89 Falsification et usages de chèques volés.....	324
90 Falsification et usages de cartes de crédit.....	164
91 Escroqueries et abus de confiance.....	122
92 Infractions à la législation sur les chèques.....	18
93 Travail clandestin.....	1
94 Emploi d'étranger sans titre de travail.....	0
95 Marchandage - prêt de main d'oeuvre.....	0
96 Index non utilisé.....	0
97 Index non utilisé.....	0
98 Banqueroutes, abus de biens sociaux et autres délits de société.....	5
99 Index non utilisé.....	0
100 Index non utilisé.....	0
101 Prix illicites, publicité fausse et infractions aux règles de la concurrence.....	0
102 Achats et ventes sans facture.....	0
103 Infractions à l'exercice d'une profession réglementée.....	0
104 Infractions au droit de l'urbanisme et de la construction.....	0
105 Fraudes fiscales.....	0
106 Autres délits économiques et financiers.....	0
107 Autres délits.....	153
Total des infractions	8 161

Infractions constatées dans les compagnies de gendarmerie de :	KONE	LA FOA	NOUMEA	POINDIMIE
1 Règlements de compte entre malfaiteurs.....	0	0	0	0
2 Homicides pour voler et à l'occasion de vols.....	0	0	0	0
3 Homicides pour d'autres motifs.....	0	2	1	0
4 Tentatives d'homicides pour voler et à l'occasion de vols.....	0	0	0	0
5 Tentatives d'homicides pour d'autres motifs.....	0	6	0	0
6 Coups et blessures volontaires suivis de mort.....	0	0	1	2
7 Autres coups et blessures volontaires criminels ou correctionnels.....	124	94	317	115
8 Prises d'otages à l'occasion de vols.....	0	0	0	0
9 Prises d'otages dans un autre but.....	0	0	0	0
10 Séquestrations.....	0	0	1	0
11 Menaces ou chantages pour extorsion de fonds.....	0	0	2	1
12 Menaces ou chantages dans un autre but.....	21	17	41	18
13 Atteintes à la dignité et à la personnalité.....	11	2	15	5
14 Violations de domicile.....	5	3	9	3
15 Vols à main armée contre des établissements financiers.....	0	0	0	0
16 Vols à main armée contre des établissements industriels ou commerciaux.....	0	0	0	0
17 Vols à main armée contre des entreprises de transports de fonds.....	0	0	0	0
18 Vols à main armée contre des particuliers à leur domicile.....	0	0	0	0
19 Autres vols à main armée.....	0	3	0	1
20 Vols avec armes blanches contre des établissements financiers, commerciaux ou industriels.....	0	0	0	0
21 Vols avec armes blanches contre des particuliers à leur domicile.....	0	0	2	0
22 Autres vols avec armes blanches.....	0	0	2	0
23 Vols violents sans arme contre des établissements financiers, commerciaux ou industriels.....	0	0	0	0
24 Vols violents sans arme contre des particuliers à leur domicile.....	0	0	2	1
25 Vols violents sans arme contre des femmes sur voie publique ou autre lieu public.....	0	0	2	0
26 Vols violents sans arme contre d'autres victimes.....	1	0	3	0
27 Cambriolages de locaux d'habitation principale.....	42	59	149	39
28 Cambriolages de résidences secondaires.....	2	16	13	3
29 Cambriolages de locaux industriels, commerciaux ou financiers.....	17	18	45	11
30 Cambriolages d'autres lieux.....	16	20	31	16
31 Vols avec entrée par ruse en tous lieux.....	9	12	27	2
32 Vols à la tire.....	5	12	16	0
33 Vols à l'étalage.....	2	5	13	1
34 Vols de véhicules de transport avec fret.....	0	1	0	0
35 Vols d'automobiles.....	11	25	108	14
36 Vols de véhicules motorisés à 2 roues.....	1	2	19	0
37 Vols à la roulotte.....	21	18	87	13
38 Vols d'accessoires sur véhicules à moteur immatriculés.....	8	21	10	12
39 Vols simples sur chantier.....	14	6	27	7
40 Vols simples sur exploitations agricoles.....	18	10	5	2
41 Autres vols simples contre des établissements publics ou privés.....	21	13	57	24
42 Autres vols simples contre des particuliers dans des locaux privés.....	82	72	246	62
43 Autres vols simples contre des particuliers dans des locaux ou lieux publics.....	18	24	75	11
44 Recels.....	8	36	36	26
45 Proxénétisme.....	0	0	0	0
46 Vols sur des majeur(e)s.....	3	5	4	0
47 Vols sur des mineur(e)s.....	9	2	8	2
48 Harcèlements sexuels et autres agressions sexuelles contre des majeur(e)s.....	0	0	5	1
49 Harcèlements sexuels et autres agressions sexuelles contre des mineur(e)s.....	4	2	1	3
50 Atteintes sexuelles.....	7	7	14	4
51 Homicides commis d'enfants de moins de 15 ans.....	0	0	0	0
52 Violences, mauvais traitements et abandons d'enfants.....	4	0	15	2
53 Délits au sujet de la garde des mineurs.....	12	1	28	8
54 Non versement de pension alimentaire.....	10	3	28	1
55 Trafic et revente sans usage de stupéfiants.....	3	1	9	2
56 Usage - revente de stupéfiants.....	7	6	42	19
57 Usage de stupéfiants.....	27	32	123	64
58 Autres infractions à la législation sur les stupéfiants.....	9	23	57	71
59 Délits de débits de boissons et infractions à la réglementation sur l'alcool et le tabac.....	0	0	4	0
60 Fraudes alimentaires et infractions à l'hygiène.....	0	0	1	3
61 Autres délits contre la santé publique et la réglementation des professions médicales.....	0	0	0	0
62 Incendies volontaires de biens publics.....	2	3	2	3
63 Incendies volontaires de biens privés.....	3	6	9	4
64 Attentats à l'explosif contre des biens publics.....	0	0	0	0
65 Attentats à l'explosif contre des biens privés.....	0	0	0	0
66 Autres destructions et dégradations de biens publics.....	23	29	67	14
67 Autres destructions et dégradations de biens privés.....	20	29	65	5
68 Destructions et dégradations de véhicules privés.....	11	30	43	6
69 Infractions aux conditions générales d'entrée et de séjour des étrangers.....	0	0	0	0
70 Aide à l'entrée, à la circulation et au séjour des étrangers.....	0	0	0	0
71 Autres infractions à la police des étrangers.....	0	0	0	0
72 Outrages à dépositaires de l'autorité.....	8	4	19	9
73 Violences à dépositaires de l'autorité.....	5	19	22	11
74 Port ou détention d'armes prohibées.....	1	1	11	4
75 Atteintes aux intérêts fondamentaux de la Nation.....	0	0	0	1
76 Délits des courses et des jeux.....	0	0	0	0
77 Délits interdiction de séjour et de paraître.....	0	0	0	0
78 Destructions, cruautés et autres délits envers les animaux.....	4	2	4	1
79 Atteintes à l'environnement.....	0	0	1	9
80 Chasse et pêche.....	1	0	0	2
81 Faux documents d'identité.....	0	0	1	0
82 Faux documents concernant la circulation des véhicules.....	0	0	2	0
83 Autres faux documents administratifs.....	0	0	2	1
84 Faux en écriture publique et authentique.....	0	0	1	0
85 Autres faux en écriture.....	2	0	4	0
86 Fausse monnaie.....	0	0	0	0
87 Contrefaçons et fraudes industrielles et commerciales.....	0	0	0	0
88 Contrefaçons littéraires et artistiques.....	0	0	0	0
89 Falsifications et usages de chèques volés.....	0	16	21	3
90 Falsifications et usages de cartes de crédit.....	2	1	1	1
91 Escroqueries et abus de confiance.....	25	11	39	5
92 Infractions à la législation sur les chèques.....	0	0	2	0
93 Travail clandestin.....	1	0	6	2
94 Emploi d'étranger sans titre de travail.....	0	0	0	0
95 Marchandage - prêt de main d'oeuvre.....	0	0	0	0
96 Index non utilisé.....	0	0	0	0
97 Index non utilisé.....	0	0	0	0
98 Banqueroutes, abus de biens sociaux et autres délits de société.....	0	0	1	0
99 Index non utilisé.....	0	0	0	0
100 Index non utilisé.....	0	0	0	0
101 Prix illicites, publicité fautive et infractions aux règles de la concurrence.....	0	0	0	0
102 Achats et ventes sans facture.....	0	0	0	0
103 Infractions à l'exercice d'une profession réglementée.....	0	1	1	1
104 Infractions au droit de l'urbanisme et de la construction.....	1	0	0	0
105 Fraudes fiscales.....	0	0	0	0
106 Autres délits économiques et financiers.....	1	0	1	0
107 Autres délits.....	21	11	28	7
Total des infractions	683	742	2 054	658

Taux de criminalité pour 1000 habitants par circonscription de Sécurité Publique

Pour chacune des circonscriptions de sécurité publique, le taux de criminalité pour 1 000 habitants a été calculé à partir du total des crimes et délits constatés en 2009 sur son ressort par les seuls services de sécurité publique et du nombre d'habitants y vivant (population en millier - source INSEE - actualisation année 2009 - sans double compte).

Les circonscriptions de chacun des départements font l'objet d'un classement au regard de la tranche de population à laquelle elles appartiennent (plus de 250 000 habitants, de 100 000 à 250 000 habitants, de 50 000 à 100 000 habitants, de 25 000 à 50 000 habitants ou moins de 25 000 habitants).

Départements	Circonscriptions de Sécurité Publique	Taux de criminalité pour 1000 habitants	Total des crimes et délits Année 2009	Population sans double compte, Source INSEE actualisation année 2009	Rang (1)	Catégorie (2)
01	Bourg-en-Bresse	62,68	3 566	56 894	91	3
	Oyonnax	51,10	1 562	30 570	101	4
02	Château-Thierry	83,37	1 219	14 622	14	5
	Laon	89,83	2 651	29 512	12	4
	Saint-Quentin	78,24	5 124	65 491	38	3
	Soissons	72,56	2 716	37 433	45	4
	Tergnier-la-Fère	55,96	1 299	23 211	53	5
03	Montluçon	51,68	3 035	58 726	124	3
	Moulins	55,86	2 063	36 930	84	4
	Vichy	59,19	3 174	53 622	101	3
04	Digne-les-Bains	46,56	832	17 868	67	5
	Manosque	66,87	1 415	21 162	28	5
05	Briançon	58,92	680	11 542	48	5
	Gap	45,46	1 697	37 332	115	4
06	Antibes	81,57	8 682	106 430	16	2
	Cagnes-sur-Mer	80,50	6 310	78 389	34	3
	Cannes	104,97	11 876	113 141	4	2
	Grasse	67,23	3 281	48 801	58	4
	Menton	58,33	3 158	54 138	103	3
	Nice	109,12	38 592	353 670	1	1
07	Annonay	44,24	879	19 867	75	5
	Aubenas	49,60	1 087	21 914	62	5
	Guilherand-Granges	47,84	1 053	22 013	64	5
	Privas	38,92	525	13 489	83	5
08	Charleville-Mézières	71,21	4 348	61 055	62	3
	Sedan	59,83	1 472	24 601	46	5
09	Foix	64,64	758	11 726	31	5
	Pamiers	63,52	942	14 830	35	5
10	Troyes	64,78	7 927	122 376	38	2
11	Carcassonne	116,94	5 454	46 639	4	4
	Castelnaudary	66,26	767	11 575	29	5
	Narbonne	84,33	4 282	50 776	25	3
12	Decazeville	37,77	634	16 787	84	5
	Millau	62,28	1 471	23 620	39	5
	Rodez	38,02	1 507	39 639	120	4
13	Aix-en-Provence	95,39	13 596	142 534	8	2
	Arles	71,98	3 741	51 970	60	3
	Aubagne	92,02	4 678	50 835	13	3
	Istres	70,78	5 094	71 969	64	3
	La Ciotat	81,27	2 611	32 126	25	4
	Marignane	73,65	3 594	48 797	41	4
	Marseille	105,64	91 760	868 636	3	1
	Martigues	75,10	6 865	91 410	50	3
	Port-Saint-Louis-du-Rhône	47,62	404	8 483	66	5
	Salon-de-Provence	82,40	3 308	40 147	21	4
	Tarascon	95,10	1 272	13 376	6	5
	Vitrolles	99,93	5 738	57 421	6	3
14	Caen	72,41	14 213	196 276	26	2
	Deauville	108,80	1 815	16 682	3	5
	Dives-sur-Mer	102,98	1 208	11 731	4	5
	Honfleur	75,75	989	13 056	19	5
	Lisieux	69,86	1 886	26 997	50	4
15	Aurillac	44,93	1 591	35 411	116	4
16	Angoulême	65,14	5 883	90 318	81	3
	Cognac	61,69	1 436	23 278	42	5
17	La Rochelle	90,46	9 451	104 482	9	2
	Rochefort	67,95	2 260	33 259	54	4
	Royan	77,68	2 390	30 768	33	4
	Saintes	78,66	2 087	26 531	30	4
18	Bourges	52,61	4 869	92 551	121	3
	Vierzon	55,00	1 548	28 147	90	4
19	Brive-la-Gaillarde	66,03	3 302	50 009	79	3
	Tulle	50,46	794	15 734	59	5
	Ussel	32,59	334	10 250	88	5
2A	Ajaccio	46,80	2 982	63 723	131	3

Départements	Circonscriptions de Sécurité Publique	Taux de criminalité pour 1000 habitants	Total des crimes et délits Année 2009	Population sans double compte, Source INSEE actualisation année 2009	Rang (1)	Catégorie (2)
2B	Bastia	53,13	3 044	57 289	120	3
21	Beaune	67,91	1 479	21 778	25	5
	Dijon	63,53	12 490	196 602	41	2
22	Dinan	89,36	1 004	11 235	10	5
	Lannion	71,18	1 385	19 459	21	5
	Saint-Brieuc	69,24	4 942	71 378	68	3
23	Guéret	43,37	598	13 789	78	5
24	Bergerac	53,07	1 683	31 713	97	4
	Périgueux	54,67	3 293	60 239	116	3
25	Besançon	66,88	7 830	117 080	35	2
	Montbéliard	73,42	5 110	69 600	56	3
	Pontarlier	45,84	971	21 183	71	5
26	Montélimar	93,74	3 275	34 938	9	4
	Romans-sur-Isère	71,65	3 087	43 082	47	4
	Valence	88,22	8 192	92 855	17	3
27	Evreux	91,00	5 021	55 176	14	3
	Louviers	86,80	3 260	37 556	14	4
	Vernon	76,95	2 409	31 306	35	4
28	Chartres	65,81	5 567	84 595	80	3
	Dreux	97,67	4 571	46 800	8	4
29	Brest	72,19	10 435	144 548	27	2
	Concarneau	49,62	990	19 953	61	5
	Morlaix	67,25	1 372	20 401	27	5
	Quimper	60,85	4 406	72 402	95	3
30	Alès	80,29	3 720	46 333	26	4
	Bagnols-sur-Cèze	54,73	1 015	18 545	54	5
	Beaucaire	88,22	1 332	15 099	11	5
	Nîmes	109,24	15 740	144 092	3	2
31	Saint-Gaudens	93,75	1 188	12 672	8	5
	Toulouse	101,20	52 265	516 468	4	1
32	Auch	60,29	1 299	21 545	44	5
33	Arcachon	74,79	2 772	37 064	37	4
	Bordeaux	88,04	50 755	576 473	7	1
	Libourne	75,59	1 761	23 296	20	5
34	Agde	175,88	3 745	21 293	2	5
	Beziers	94,01	7 608	80 925	12	3
	Montpellier	91,73	25 409	277 003	5	1
	Sète	74,52	4 875	65 418	52	3
35	Fougères	52,36	1 250	23 873	58	5
	Rennes	69,66	16 391	235 285	30	2
	Saint-Malo	67,02	4 192	62 552	78	3
36	Chateauroux	48,91	3 194	65 300	128	3
37	Tours	68,55	15 679	228 735	33	2
38	Bourgoin-Jallieu	82,59	1 954	23 659	15	5
	Grenoble	86,37	23 115	267 631	8	1
	Vienne	82,05	2 888	35 197	23	4
	Voiron	86,25	1 783	20 672	13	5
39	Dôle	80,13	2 053	25 621	27	4
	Lons-le-Saunier	62,36	1 407	22 561	38	5
40	Dax	92,86	3 031	32 640	10	4
	Mont-de-Marsan	66,51	2 554	38 401	59	4
41	Blois	89,51	5 008	55 946	15	3
	Romorantin-Lanthenay	57,88	1 017	17 572	51	5
	Vendôme	43,76	1 019	23 285	76	5
42	Gier	57,63	4 217	73 177	105	3
	Montbrisson	52,89	959	18 131	56	5
	Ondaine	55,46	2 929	52 812	113	3
	Roanne	57,61	3 636	63 116	106	3
	Saint-Etienne	73,51	16 156	219 790	24	2
43	Le Puy-en-Velay	62,80	2 190	34 872	66	4
44	La Baule-Escoublac	73,62	2 343	31 826	42	4
	Nantes	85,29	35 208	412 813	9	1
	Saint-Nazaire	81,10	5 583	68 838	30	3
45	Montargis	76,98	3 593	46 676	34	4
	Orléans	66,37	16 627	250 535	14	1

Départements	Circonscriptions de Sécurité Publique	Taux de criminalité pour 1000 habitants	Total des crimes et délits Année 2009	Population sans double compte, Source INSEE actualisation année 2009	Rang (1)	Catégorie (2)
46	Cahors	62,26	1 597	25 652	68	4
47	Agen	72,19	3 892	53 913	58	3
	Villeneuve-sur-Lot	52,19	1 581	30 292	99	4
48	Mende	46,37	574	12 378	68	5
49	Angers	56,12	11 072	197 301	49	2
	Cholet	52,20	2 852	54 632	123	3
	Saumur	74,47	2 134	28 654	40	4
50	Cherbourg	49,50	4 237	85 588	127	3
	Coutances	79,22	784	9 896	16	5
	Granville	64,46	1 355	21 020	32	5
	Saint-Lô	58,38	1 435	24 582	50	5
51	Châlons-en-Champagne	69,74	4 318	61 913	66	3
	Epernay	59,90	2 087	34 844	73	4
	Reims	78,88	16 647	211 049	18	2
52	Chaumont	69,15	1 755	25 378	52	4
	Saint-Dizier	69,65	2 191	31 458	51	4
53	Laval	55,65	3 827	68 764	112	3
54	Briey	46,30	1 138	24 578	69	5
	Conflans-en-Jarnisy	32,06	628	19 587	89	5
	Dombasle-sur-Meurthe	36,47	778	21 333	86	5
	Longwy	65,00	2 621	40 320	60	4
	Lunéville	61,78	1 413	22 872	41	5
	Nancy	68,36	17 672	258 526	11	1
	Pont-à-Mousson	46,28	972	21 001	70	5
	Toul	63,10	1 429	22 646	36	5
	Villerupt	39,54	755	19 096	82	5
55	Bar-le-Duc	64,20	1 330	20 716	33	5
	Verdun	72,31	1 956	27 050	46	4
56	Lorient	58,82	7 190	122 231	44	2
	Vannes	60,36	3 204	53 079	97	3
57	Forbach	54,31	2 385	43 912	92	4
	Freyming-Merlebach	47,45	2 096	44 169	109	4
	Hagondange	53,53	2 379	44 441	95	4
	Metz	79,48	15 223	191 532	17	2
	Sarrebourg	62,62	1 060	16 927	37	5
	Sarreguemines	70,95	1 542	21 733	22	5
	Thionville	54,25	6 002	110 640	50	2
58	Nevers	74,71	2 876	38 496	38	4
59	Aniche	42,86	1 023	23 869	79	5
	Armentières	64,23	3 081	47 971	62	4
	Aulnoye-Aymeries	60,22	1 166	19 362	45	5
	Bailleul	45,24	616	13 616	73	5
	Cambrai	63,17	3 051	48 299	65	4
	Condé-sur-L'Escaut	59,79	1 834	30 672	75	4
	Denain-Escaudain	49,75	3 811	76 603	126	3
	Douai	52,95	7 103	134 146	51	2
	Dunkerque	57,74	9 199	159 320	46	2
	Fourmies	45,83	829	18 088	72	5
	Gravelines	41,86	990	23 653	80	5
	Hazebrouck	48,77	1 029	21 101	63	5
	Jeumont	37,46	689	18 393	85	5
	Lille	106,45	60 759	570 784	2	1
	Maubeuge	54,02	4 131	76 468	117	3
	Roubaix	83,62	18 915	226 204	15	2
	Saint-Amand-les-Eaux	49,93	990	19 829	60	5
	Somain-Pecquencourt	47,12	2 044	43 376	110	4
	Tourcoing	68,14	12 760	187 252	34	2
	Valenciennes	69,37	11 872	171 152	31	2
60	Beauvais	84,52	4 689	55 481	23	3
	Compiègne	77,95	4 081	52 357	40	3
	Creil	68,97	4 884	70 817	71	3
61	Alençon	74,49	2 939	39 453	39	4
	Argentan	89,66	1 336	14 900	9	5
	Flers-de-l'Orne	47,65	1 065	22 349	65	5

Départements	Circonscriptions de Sécurité Publique	Taux de criminalité pour 1000 habitants	Total des crimes et délits Année 2009	Population sans double compte, Source INSEE actualisation année 2009	Rang (1)	Catégorie (2)	
62	Arras	64,40	5 053	78 466	84	3	
	Auchel	55,84	1 629	29 174	85	4	
	Avion	57,30	2 387	41 660	80	4	
	Berck	67,81	1 297	19 128	26	5	
	Béthune	54,69	5 121	93 637	115	3	
	Boulogne-sur-Mer	56,08	5 367	95 702	110	3	
	Bruay-la-Buissière	46,26	2 149	46 453	112	4	
	Calais	75,25	6 591	87 586	48	3	
	Le Touquet-Paris-Plage	230,23	1 252	5 438	1	5	
	Lens	66,40	20 308	305 862	13	1	
	Marles-les-Mines	43,65	1 057	24 215	77	5	
	Noeux-les-Mines	43,73	1 287	29 431	117	4	
	Saint-Omer	63,49	3 108	48 949	64	4	
	63	Clermont-Ferrand	66,01	12 419	188 127	36	2
		Courmon-d'Auvergne	29,91	1 018	34 031	122	4
		Gerzat	39,96	880	22 021	81	5
		Riom	49,96	1 524	30 504	102	4
64	Bayonne	75,51	6 750	89 394	47	3	
	Biarritz	81,63	2 637	32 304	24	4	
	Pau	57,87	8 112	140 170	45	2	
65	Saint-Jean-de-Luz	52,53	2 303	43 844	98	4	
	Lourdes	87,91	1 342	15 265	12	5	
66	Tarbes	59,64	4 322	72 464	100	3	
	Perpignan	104,54	12 056	115 326	5	2	
67	Hagueneau	47,66	1 663	34 891	107	4	
	Sélestat	61,31	1 193	19 459	43	5	
	Strasbourg	78,18	30 216	386 475	10	1	
68	Colmar	69,15	4 544	65 713	69	3	
	Guebwiller	61,85	718	11 609	40	5	
	Mulhouse	90,15	12 348	136 975	10	2	
	Saint-Louis	48,87	1 282	26 233	104	4	
	Wittenheim	30,41	837	27 525	121	4	
	Givors	79,28	2 135	26 931	28	4	
69	Lyon	88,87	85 471	961 788	6	1	
	Villefranche-sur-Saône	68,22	3 383	49 588	53	4	
	Héricourt	57,33	594	10 361	52	5	
70	Vesoul	78,94	2 117	26 819	29	4	
	Châlon-sur-Saône	67,86	4 492	66 197	75	3	
	Le Creusot	46,23	1 502	32 493	113	4	
71	Mâcon	59,86	2 563	42 813	74	4	
	Montceau-les-Mines	38,24	1 525	39 878	119	4	
	Le Mans	64,12	10 438	162 796	40	2	
73	Aix-les-bains	70,65	1 934	27 375	48	4	
	Albertville	68,85	1 240	18 009	24	5	
	Chambéry	68,42	5 565	81 338	72	3	
74	Annecy	77,96	5 288	67 834	39	3	
	Annemasse	81,07	4 908	60 542	31	3	
	Léman	63,10	3 183	50 441	90	3	
75	Paris	108,61	233 955	2 154 000	-	-	
76	Bolbec-Lillebonne	47,50	1 649	34 715	108	4	
	Dieppe	63,53	2 889	45 476	63	4	
	Fécamp	59,30	1 345	22 682	47	5	
	Le Havre	97,88	22 975	234 718	7	2	
	Rouen	66,67	28 447	426 714	12	1	
	Chelles	69,34	5 081	73 272	67	3	
77	Chessy	204,88	5 871	28 656	1	4	
	Coulommiers	55,04	1 647	29 923	89	4	
	Dammarié-les-Lys	54,07	2 275	42 078	94	4	
	Fontainebleau	59,13	2 644	44 713	77	4	
	Lagny-sur-marne	75,88	5 372	70 797	46	3	
	Meaux	69,99	5 204	74 354	65	3	

Départements	Circonscriptions de Sécurité Publique	Taux de criminalité pour 1000 habitants	Total des crimes et délits Année 2009	Population sans double compte, Source INSEE actualisation année 2009	Rang (1)	Catégorie (2)	
77	Melun	77,24	10 085	130 567	20	2	
	Mitry-Mory	102,48	2 520	24 590	5	5	
	Moissy-Cramayel	112,27	7 861	70 018	3	3	
	Montereau-Faut-Yonne	56,61	1 926	34 022	81	4	
	Moret-sur-Loing	46,41	1 530	32 965	111	4	
	Nemours	58,53	1 933	33 023	78	4	
	Noisiel	82,62	7 358	89 060	28	3	
	Pontault-Combault	73,47	6 852	93 268	54	3	
	Provins	64,15	1 283	19 999	34	5	
	Villeparisis	77,79	2 675	34 388	32	4	
	78	Chatou - Le Vésinet	61,05	4 317	70 718	94	3
		Conflans-Sainte-Honorine	64,10	5 068	79 060	86	3
		Elancourt	71,22	4 512	63 349	61	3
		Fontenay-le-Fleury	54,89	2 302	41 937	91	4
		Guyancourt	80,86	6 028	74 553	33	3
		Houilles	45,63	2 112	46 285	114	4
La Celle-Saint-Cloud		62,22	1 843	29 620	69	4	
Les Mureaux		85,21	5 693	66 814	22	3	
Maisons-Laffitte		70,43	2 039	28 952	49	4	
Mantes-la-Jolie		76,84	8 537	111 107	21	2	
Marly-le-Roi		51,14	1 700	33 239	100	4	
Plaisir		69,00	4 035	58 476	70	3	
Poissy		72,05	6 686	92 797	59	3	
Rambouillet		61,88	2 434	39 334	70	4	
Saint-Germain-en-Laye		56,44	4 036	71 511	107	3	
Sartrouville		67,31	3 473	51 600	76	3	
Trappes	85,04	2 511	29 529	16	4		
Velizy-Villacoublay	75,99	3 355	44 149	36	4		
Versailles	61,21	7 792	127 307	42	2		
79	Niort	74,80	4 716	63 047	51	3	
	Thouars	58,54	792	13 530	49	5	
80	Abbeville	76,83	1 848	24 052	18	5	
	Amiens	88,03	14 623	166 121	13	2	
81	Albi	53,22	3 298	61 966	119	3	
	Carmaux	36,33	562	15 468	87	5	
	Castres	59,78	2 579	43 141	76	4	
	Graulhet	52,46	629	11 991	57	5	
	Mazamet	53,10	895	16 854	55	5	
82	Castelsarrasin	65,62	836	12 740	30	5	
	Montauban	80,90	4 364	53 941	32	3	
83	Draguignan	55,87	2 369	42 400	83	4	
	Fréjus	87,99	7 509	85 341	19	3	
	Hyères	63,16	4 073	64 489	89	3	
	La Seyne-sur-Mer	67,18	4 255	63 333	77	3	
	Sanary	73,56	4 487	60 995	53	3	
	Toulon	74,29	18 067	243 184	22	2	
84	Avignon **	120,51	13 622	113 040	2	2	
	Carpentras	67,75	2 585	38 155	56	4	
	Cavaillon	108,18	2 793	25 819	6	4	
	Orange	60,89	1 818	29 859	72	4	
	Pertuis	77,91	1 450	18 611	17	5	
85	La Roche-sur-Yon	76,33	3 871	50 717	44	3	
	Les-Sables-d'Olonne	62,74	2 566	40 898	67	4	
86	Châtelleraut	58,02	1 996	34 402	79	4	
	Poitiers	73,23	8 783	119 940	25	2	
87	Limoges	59,18	10 501	177 439	43	2	
88	Epinal	72,57	3 274	45 115	44	4	
	Remiremont	44,97	900	20 015	74	5	
	Saint-Dié	55,21	1 565	28 346	87	4	
89	Auxerre	90,69	3 688	40 667	11	4	
	Sens	88,39	3 098	35 049	13	4	
90	Belfort	64,49	4 817	74 695	83	3	

Départements	Circonscriptions de Sécurité Publique	Taux de criminalité pour 1000 habitants	Total des crimes et délits Année 2009	Population sans double compte, Source INSEE actualisation année 2009	Rang (1)	Catégorie (2)	
91	Arpajon	64,01	4 223	65 973	87	3	
	Athis-Mons	55,19	2 087	37 813	88	4	
	Brunoy	45,70	2 538	55 532	134	3	
	Corbeil	114,61	4 691	40 929	5	4	
	Draveil	55,98	3 083	55 069	111	3	
	Étampes	83,41	2 386	28 607	19	4	
	Evry	78,93	7 394	93 680	37	3	
	Juvisy-sur-Orge	76,37	7 095	92 904	43	3	
	Longjumeau	61,20	2 429	39 687	71	4	
	Massy	86,00	3 887	45 199	15	4	
	Montgeron	50,44	3 062	60 711	125	3	
	Palaiseau	56,12	6 321	112 633	48	2	
	Sainte-Geneviève-des-Bois	60,56	4 534	74 865	96	3	
	Savigny-sur-Orge	49,51	2 413	48 740	103	4	
	92	Antony	60,32	4 830	80 073	98	3
		Asnières	64,28	7 039	109 502	39	2
		Bagneux	55,50	2 161	38 936	86	4
		Boulogne-Billancourt	64,80	7 144	110 251	37	2
		Châtenay-Malabry	55,38	4 167	75 250	114	3
		Clamart	53,28	3 941	73 967	118	3
		Clichy	98,26	5 617	57 162	7	3
		Colombes	58,32	4 784	82 026	104	3
		Courbevoie	40,64	3 431	84 415	138	3
		Gennevilliers	83,27	3 585	43 054	20	4
		Issy-les-Moulineaux	63,92	3 929	61 471	88	3
		La Défense	-	4 342	-	-	-
		La Garenne-Colombes	42,00	1 142	27 188	118	4
		Levallois-Perret	64,10	4 029	62 851	85	3
		Meudon	56,48	2 527	44 745	82	4
Montrouge		43,48	3 359	77 255	135	3	
Nanterre		81,71	7 216	88 316	29	3	
Neuilly-sur-Seine		52,48	3 226	61 471	122	3	
Puteaux		48,04	2 065	42 981	106	4	
Rueil-Malmaison		45,85	3 559	77 625	133	3	
Saint-Cloud		42,44	2 455	57 847	137	3	
Sèvres		47,27	2 532	53 562	130	3	
Suresnes		54,30	2 400	44 197	93	4	
Vanves		56,42	3 238	57 387	108	3	
Villeneuve-la-Garenne		70,78	1 739	24 568	23	5	
93		Aubervilliers	112,62	8 278	73 506	2	3
		Aulnay-sous-Bois	90,00	11 943	132 706	11	2
		Bobigny	108,54	9 377	86 393	4	3
		Bondy	88,96	6 540	73 515	16	3
	Drancy	76,26	5 038	66 063	45	3	
	Epinay-sur-Seine	79,53	5 049	63 485	35	3	
	Gagny	64,95	4 147	63 850	82	3	
	La Courneuve	117,67	7 102	60 357	1	3	
	Le Blanc-Mesnil	84,37	4 312	51 109	24	3	
	Le Raincy	84,49	3 679	43 542	17	4	
	Les Lilas	86,10	8 488	98 579	21	3	
	Livry-Gargan	67,96	3 548	52 209	74	3	
	Montreuil-sous-Bois	86,67	8 805	101 587	14	2	
	Neuilly-sur-Marne	70,91	3 780	53 304	63	3	
	Noisy-le-Grand	77,89	5 258	67 504	41	3	
	Pantin	96,83	5 188	53 577	9	3	
	Rosny-sous-Bois	95,80	6 659	69 513	11	3	
	Saint-Denis	149,91	15 754	105 087	1	2	
	Saint-Ouen	143,98	6 184	42 950	2	4	
	Stains	96,75	6 018	62 202	10	3	
Villepinte	88,15	6 253	70 932	18	3		

Départements	Circonscriptions de Sécurité Publique	Taux de criminalité pour 1000 habitants	Total des crimes et délits Année 2009	Population sans double compte, Source INSEE actualisation année 2009	Rang (1)	Catégorie (2)	
94	Alfortville	53,48	2 286	42 743	96	4	
	Boissy-Saint-Léger	48,54	4 165	85 811	129	3	
	Champigny-sur-Marne	59,76	4 474	74 863	99	3	
	Charenton-le-Pont	73,24	3 145	42 942	43	4	
	Chennevières-sur-Marne	46,11	4 164	90 310	132	3	
	Choisy-le-Roi	73,46	4 216	57 395	55	3	
	Créteil	69,92	7 363	105 300	29	2	
	Fontenay-sous-Bois	75,13	3 886	51 727	49	3	
	Ivry-sur-Seine	83,03	4 617	55 608	27	3	
	Le Kremlin-Bicêtre	78,84	11 029	139 891	19	2	
	L'Hay-les-Roses	73,51	8 056	109 584	23	2	
	Maisons-Alfort	62,52	3 328	53 233	92	3	
	Nogent-sur-Marne	62,19	5 899	94 861	93	3	
	Saint-Maur-des-Fossés	42,60	3 204	75 214	136	3	
	Villeneuve-Saint-Georges	77,09	5 108	66 257	42	3	
	Vincennes	56,30	3 924	69 699	109	3	
	Vitry-sur-seine	68,33	5 665	82 902	73	3	
	95	Argenteuil	71,79	10 777	150 125	28	2
		Bezons	67,88	1 877	27 652	55	4
Cergy-Pontoise		99,78	14 760	147 929	6	2	
Deuil-la-Barre		67,69	2 924	43 197	57	4	
Enghien-les-Bains		72,80	5 655	77 682	57	3	
Ermont		68,95	7 039	102 087	32	2	
Garges-les-Gonesses		78,27	3 105	39 672	31	4	
Gonesse		83,56	5 837	69 857	26	3	
Herblay		83,64	4 118	49 235	18	4	
Persan		82,10	2 963	36 088	22	4	
Sarcelles		97,47	9 696	99 480	8	3	
Taverny		58,39	3 338	57 172	102	3	
971		Basse-Terre	94,98	1 219	12 834	7	5
		Capesterre-Belle-Eau	27,79	545	19 610	90	5
972		Pointe-à-Pitre	89,09	9 351	104 964	12	2
	Fort-de-France	79,36	7 170	90 347	36	3	
973	Le Lamentin	64,67	2 577	39 847	61	4	
	Cayenne	107,99	6 264	58 004	5	3	
974	Le Port	48,10	1 835	38 148	105	4	
	Saint-Benoit	33,83	1 753	51 817	139	3	
	Saint-Denis (Réunion)	56,57	7 824	138 314	47	2	
	Saint-Pierre	23,37	2 896	123 935	52	2	
985	Mamoudzou	139,28	6 335	45 485	3	4	
987	Papeete	103,50	2 684	25 932	7	4	
988	Nouméa	87,85	8 161	92 896	20	3	
	Total 1ère catégorie	89,63	576 604	6 433 378	-	-	
	Total 2ème catégorie	75,28	582 908	7 742 910	-	-	
	Total 2ème catégorie	69,95	672 843	9 618 660	-	-	
	Total 4ème catégorie	68,30	308 376	4 514 761	-	-	
	Total 5ème catégorie	61,82	101 875	1 647 992	-	-	
	Total général (sauf Paris)	75,00	2 246 948	29 957 701	-	-	

Les circonscriptions indiquées en caractères gras sont chefs-lieux de département.

(1) Rang : Le rang est calculé par rapport au taux pour 1000 habitants dans la catégorie.

Exemple : Bourg-en-Bresse (Ain) est au 91^{ème} rang de la catégorie 3 qui comprend 139 circonscriptions.

(2) Les 417 circonscriptions de sécurité publique sont présentées en 5 catégories :

- 1 - Plus de 250.000 habitants, sauf Paris (14 circonscriptions).
- 2 - De 100.000 à 250.000 habitants (52 circonscriptions).
- 3 - De 50.000 à 100.000 habitants (139 circonscriptions).
- 4 - De 25.000 à 50.000 habitants (122 circonscriptions).
- 5 - Moins de 25.000 habitants (90 circonscriptions).

Classement par tranche de population

suivant le taux de criminalité globale pour 1 000 habitants

Départements	Circonscriptions de Sécurité Publique	Taux de criminalité pour 1000 habitants	Total des crimes et délits Année 2009	Population sans double compte, Source INSEE actualisation année 2009	Rang
75	Paris	107,25	233 955	2 181 371	-
	<i>plus de 250 000 habitants</i>				
6	Nice	109,12	38 592	353 670	1
59	Lille	106,45	60 759	570 784	2
13	Marseille	105,64	91 760	868 636	3
31	Toulouse	101,20	52 265	516 468	4
34	Montpellier	91,73	25 409	277 003	5
69	Lyon	88,87	85 471	961 788	6
33	Bordeaux	88,04	50 755	576 473	7
38	Grenoble	86,37	23 115	267 631	8
44	Nantes	85,29	35 208	412 813	9
67	Strasbourg	78,18	30 216	386 475	10
54	Nancy	68,36	17 672	258 526	11
76	Rouen	66,67	28 447	426 714	12
62	Lens	66,40	20 308	305 862	13
45	Orléans	66,37	16 627	250 535	14
	<i>Total</i>	<i>89,63</i>	<i>576 604</i>	<i>6 433 378</i>	-
	<i>de 100 000 à 250 000 habitants</i>				
93	Saint-Denis	149,91	15 754	105 087	1
84	Avignon	120,51	13 622	113 040	2
30	Nîmes	109,24	15 740	144 092	3
6	Cannes	104,97	11 876	113 141	4
66	Perpignan	104,54	12 056	115 326	5
95	Cergy-Pontoise	99,78	14 760	147 929	6
76	Le Havre	97,88	22 975	234 718	7
13	Aix-en-Provence	95,39	13 596	142 534	8
17	La Rochelle	90,46	9 451	104 482	9
68	Mulhouse	90,15	12 348	136 975	10
93	Aulnay-sous-Bois	90,00	11 943	132 706	11
971	Pointe-à-Pitre	89,09	9 351	104 964	12
80	Amiens	88,03	14 623	166 121	13
93	Montreuil-sous-Bois	86,67	8 805	101 587	14
59	Roubaix	83,62	18 915	226 204	15
6	Antibes	81,57	8 682	106 430	16
57	Metz	79,48	15 223	191 532	17
51	Reims	78,88	16 647	211 049	18
94	Le Kremlin-Bicêtre	78,84	11 029	139 891	19
77	Melun	77,24	10 085	130 567	20
78	Mantes-la-Jolie	76,84	8 537	111 107	21
83	Toulon	74,29	18 067	243 184	22
94	L'Hay-les-Roses	73,51	8 056	109 584	23
42	Saint-Étienne	73,51	16 156	219 790	24
86	Poitiers	73,23	8 783	119 940	25
14	Caen	72,41	14 213	196 276	26
29	Brest	72,19	10 435	144 548	27
95	Argenteuil	71,79	10 777	150 125	28
94	Créteil	69,92	7 363	105 300	29
35	Rennes	69,66	16 391	235 285	30
59	Valenciennes	69,37	11 872	171 152	31
95	Ermont	68,95	7 039	102 087	32
37	Tours	68,55	15 679	228 735	33
59	Tourcoing	68,14	12 760	187 252	34
25	Besançon	66,88	7 830	117 080	35
63	Clermont-Ferrand	66,01	12 419	188 127	36
92	Boulogne-Billancourt	64,80	7 144	110 251	37
10	Troyes	64,78	7 927	122 376	38
92	Asnières-sur-Seine	64,28	7 039	109 502	39
72	Le Mans	64,12	10 438	162 796	40
21	Dijon	63,53	12 490	196 602	41
78	Versailles	61,21	7 792	127 307	42
87	Limoges	59,18	10 501	177 439	43
56	Lorient	58,82	7 190	122 231	44
64	Pau	57,87	8 112	140 170	45
59	Dunkerque	57,74	9 199	159 320	46
974	Saint-Denis (Réunion)	56,57	7 824	138 314	47

Départements	Circonscriptions de Sécurité Publique	Taux de criminalité pour 1000 habitants	Total des crimes et délits Année 2009	Population sans double compte, Source INSEE actualisation année 2009	Rang
	<i>de 100 000 à 250 000 habitants (suite)</i>				
91	Palaiseau	56,12	6 321	112 633	48
49	Angers	56,12	11 072	197 301	49
57	Thionville	54,25	6 002	110 640	50
59	Douai	52,95	7 103	134 146	51
974	Saint-Pierre	23,37	2 896	123 935	52
	<i>Total</i>	<i>75,28</i>	<i>582 908</i>	<i>7 742 910</i>	<i>-</i>
	<i>de 50 000 à 100 000 habitants</i>				
93	La Courneuve	117,67	7 102	60 357	1
93	Aubervilliers	112,62	8 278	73 506	2
77	Moissy-Cramayel	112,27	7 861	70 018	3
93	Bobigny	108,54	9 377	86 393	4
973	Cayenne	107,99	6 264	58 004	5
13	Vitrolles	99,93	5 738	57 421	6
92	Clichy	98,26	5 617	57 162	7
95	Sarcelles	97,47	9 696	99 480	8
93	Pantin	96,83	5 188	53 577	9
93	Stains	96,75	6 018	62 202	10
93	Rosny-sous-Bois	95,80	6 659	69 513	11
34	Béziers	94,01	7 608	80 925	12
13	Aubagne	92,02	4 678	50 835	13
27	Évreux	91,00	5 021	55 176	14
41	Blois	89,51	5 008	55 946	15
93	Bondy	88,96	6 540	73 515	16
26	Valence	88,22	8 192	92 855	17
93	Villepinte	88,15	6 253	70 932	18
83	Fréjus	87,99	7 509	85 341	19
988	Nouméa	87,85	8 161	92 896	20
93	Les Lilas	86,10	8 488	98 579	21
78	Les Mureaux	85,21	5 693	66 814	22
60	Beauvais	84,52	4 689	55 481	23
93	Le Blanc-Mesnil	84,37	4 312	51 109	24
11	Narbonne	84,33	4 282	50 776	25
95	Gonesse	83,56	5 837	69 857	26
94	Ivry-sur-Seine	83,03	4 617	55 608	27
77	Noisiel	82,62	7 358	89 060	28
92	Nanterre	81,71	7 216	88 316	29
44	Saint-Nazaire	81,10	5 583	68 838	30
74	Annemasse	81,07	4 908	60 542	31
82	Montauban	80,90	4 364	53 941	32
78	Guyancourt	80,86	6 028	74 553	33
6	Cagnes-sur-Mer	80,50	6 310	78 389	34
93	Épinay-sur-Seine	79,53	5 049	63 485	35
972	Fort-de-France	79,36	7 170	90 347	36
91	Évry	78,93	7 394	93 680	37
2	Saint-Quentin	78,24	5 124	65 491	38
74	Annecy	77,96	5 288	67 834	39
60	Compiègne	77,95	4 081	52 357	40
93	Noisy-le-Grand	77,89	5 258	67 504	41
94	Villeneuve-Saint-Georges	77,09	5 108	66 257	42
91	Juvisy-sur-Orge	76,37	7 095	92 904	43
85	La Roche-sur-Yon	76,33	3 871	50 717	44
93	Drancy	76,26	5 038	66 063	45
77	Lagny-sur-marne	75,88	5 372	70 797	46
64	Bayonne	75,51	6 750	89 394	47
62	Calais	75,25	6 591	87 586	48
94	Fontenay-sous-Bois	75,13	3 886	51 727	49
13	Martigues	75,10	6 865	91 410	50
79	Niort	74,80	4 716	63 047	51
34	Sète	74,52	4 875	65 418	52
83	Sanary-sur-Mer	73,56	4 487	60 995	53
77	Pontault-Combault	73,47	6 852	93 268	54
94	Choisy-le-Roi	73,46	4 216	57 395	55
25	Montbéliard	73,42	5 110	69 600	56
95	Enghien-les-Bains	72,80	5 655	77 682	57
47	Agen	72,19	3 892	53 913	58

Départements	Circonscriptions de Sécurité Publique	Taux de criminalité pour 1000 habitants	Total des crimes et délits Année 2009	Population sans double compte, Source INSEE actualisation année 2009	Rang
	<i>de 50 000 à 100 000 habitants (suite)</i>				
78	Poissy	72,05	6 686	92 797	59
13	Arles	71,98	3 741	51 970	60
78	Élancourt	71,22	4 512	63 349	61
8	Charleville-Mézières	71,21	4 348	61 055	62
93	Neuilly-sur-Marne	70,91	3 780	53 304	63
13	Istres	70,78	5 094	71 969	64
77	Meaux	69,99	5 204	74 354	65
51	Châlons-en-Champagne	69,74	4 318	61 913	66
77	Chelles	69,34	5 081	73 272	67
22	Saint-Brieuc	69,24	4 942	71 378	68
68	Colmar	69,15	4 544	65 713	69
78	Plaisir	69,00	4 035	58 476	70
60	Creil	68,97	4 884	70 817	71
73	Chambéry	68,42	5 565	81 338	72
94	Vitry-sur-seine	68,33	5 665	82 902	73
93	Livry-Gargan	67,96	3 548	52 209	74
71	Chalon-sur-Saône	67,86	4 492	66 197	75
78	Sartrouville	67,31	3 473	51 600	76
83	La Seyne-sur-Mer	67,18	4 255	63 333	77
35	Saint-Malo	67,02	4 192	62 552	78
19	Brive-la-Gaillarde	66,03	3 302	50 009	79
28	Chartres	65,81	5 567	84 595	80
16	Angoulême	65,14	5 883	90 318	81
93	Gagny	64,95	4 147	63 850	82
90	Belfort	64,49	4 817	74 695	83
62	Arras	64,40	5 053	78 466	84
92	Levallois-Perret	64,10	4 029	62 851	85
78	Conflans-Sainte-Honorine	64,10	5 068	79 060	86
91	Arpajon	64,01	4 223	65 973	87
92	Issy-les-Moulineaux	63,92	3 929	61 471	88
83	Hyères	63,16	4 073	64 489	89
74	Léman	63,10	3 183	50 441	90
1	Bourg-en-Bresse	62,68	3 566	56 894	91
94	Maisons-Alfort	62,52	3 328	53 233	92
94	Nogent-sur-Marne	62,19	5 899	94 861	93
78	Chatou - Le Vésinet	61,05	4 317	70 718	94
29	Quimper	60,85	4 406	72 402	95
91	Sainte-Geneviève-des-Bois	60,56	4 534	74 865	96
56	Vannes	60,36	3 204	53 079	97
92	Antony	60,32	4 830	80 073	98
94	Champigny-sur-Marne	59,76	4 474	74 863	99
65	Tarbes	59,64	4 322	72 464	100
3	Vichy	59,19	3 174	53 622	101
95	Taverny	58,39	3 338	57 172	102
6	Menton	58,33	3 158	54 138	103
92	Colombes	58,32	4 784	82 026	104
42	Gier	57,63	4 217	73 177	105
42	Roanne	57,61	3 636	63 116	106
78	Saint-Germain-en-Laye	56,44	4 036	71 511	107
92	Vanves	56,42	3 238	57 387	108
94	Vincennes	56,30	3 924	69 699	109
62	Boulogne-sur-Mer	56,08	5 367	95 702	110
91	Draveil	55,98	3 083	55 069	111
53	Laval	55,65	3 827	68 764	112
42	Ondaine	55,46	2 929	52 812	113
92	Châtenay-Malabry	55,38	4 167	75 250	114
62	Béthune	54,69	5 121	93 637	115
24	Périgueux	54,67	3 293	60 239	116
59	Maubeuge	54,02	4 131	76 468	117
92	Clamart	53,28	3 941	73 967	118
81	Albi	53,22	3 298	61 966	119
20	Bastia	53,13	3 044	57 289	120
18	Bourges	52,61	4 869	92 551	121
92	Neuilly-sur-Seine	52,48	3 226	61 471	122
49	Cholet	52,20	2 852	54 632	123
3	Montluçon	51,68	3 035	58 726	124
91	Montgeron	50,44	3 062	60 711	125
59	Denain-Escaudain	49,75	3 811	76 603	126
50	Cherbourg	49,50	4 237	85 588	127

Départements	Circonscriptions de Sécurité Publique	Taux de criminalité pour 1000 habitants	Total des crimes et délits Année 2009	Population sans double compte, Source INSEE actualisation année 2009	Rang
	<i>de 50 000 à 100 000 habitants (suite)</i>				
36	Châteauroux	48,91	3 194	65 300	128
94	Boissy-Saint-Léger	48,54	4 165	85 811	129
92	Sèvres	47,27	2 532	53 562	130
20	Ajaccio	46,80	2 982	63 723	131
94	Chennevières-sur-Marne	46,11	4 164	90 310	132
92	Rueil-Malmaison	45,85	3 559	77 625	133
91	Brunoy	45,70	2 538	55 532	134
92	Montrouge	43,48	3 359	77 255	135
94	Saint-Maur-des-Fossés	42,60	3 204	75 214	136
92	Saint-Cloud	42,44	2 455	57 847	137
92	Courbevoie	40,64	3 431	84 415	138
974	Saint-André	33,83	1 753	51 817	139
	<i>Total</i>	<i>69,95</i>	<i>672 843</i>	<i>9 618 660</i>	<i>-</i>
	<i>de 25 000 à 50 000 habitants</i>				
77	Chessy	204,88	5 871	28 656	1
93	Saint-Ouen	143,98	6 184	42 950	2
985	Mamoudzou	139,28	6 335	45 485	3
11	Carcassonne	116,94	5 454	46 639	4
91	Corbeil-Essonnes	114,61	4 691	40 929	5
84	Cavaillon	108,18	2 793	25 819	6
987	Papeete	103,50	2 684	25 932	7
28	Dreux	97,67	4 571	46 800	8
26	Montélimar	93,74	3 275	34 938	9
40	Dax	92,86	3 031	32 640	10
89	Auxerre	90,69	3 688	40 667	11
2	Laon	89,83	2 651	29 512	12
89	Sens	88,39	3 098	35 049	13
27	Louviers	86,80	3 260	37 556	14
91	Massy	86,00	3 887	45 199	15
78	Trappes	85,04	2 511	29 529	16
93	Le Raincy	84,49	3 679	43 542	17
95	Herblay	83,64	4 118	49 235	18
91	Étampes	83,41	2 386	28 607	19
92	Gennevilliers	83,27	3 585	43 054	20
13	Salon-de-Provence	82,40	3 308	40 147	21
95	Persan	82,10	2 963	36 088	22
38	Vienne	82,05	2 888	35 197	23
64	Biarritz	81,63	2 637	32 304	24
13	La Ciotat	81,27	2 611	32 126	25
30	Alès	80,29	3 720	46 333	26
39	Dôle	80,13	2 053	25 621	27
69	Givors	79,28	2 135	26 931	28
70	Vesoul	78,94	2 117	26 819	29
17	Saintes	78,66	2 087	26 531	30
95	Garges-lès-Gonesse	78,27	3 105	39 672	31
77	Villeparisis	77,79	2 675	34 388	32
17	Royan	77,68	2 390	30 768	33
45	Montargis	76,98	3 593	46 676	34
27	Vernon	76,95	2 409	31 306	35
78	Vélizy-Villacoublay	75,99	3 355	44 149	36
33	Arcachon	74,79	2 772	37 064	37
58	Nevers	74,71	2 876	38 496	38
61	Alençon	74,49	2 939	39 453	39
49	Saumur	74,47	2 134	28 654	40
13	Marignane	73,65	3 594	48 797	41
44	La Baule-Escoublac	73,62	2 343	31 826	42
94	Charenton-le-Pont	73,24	3 145	42 942	43
88	Epinal	72,57	3 274	45 115	44
2	Soissons	72,56	2 716	37 433	45
55	Verdun	72,31	1 956	27 050	46
26	Romans-sur-Isère	71,65	3 087	43 082	47
73	Aix-les-bains	70,65	1 934	27 375	48
78	Maisons-Laffitte	70,43	2 039	28 952	49
14	Lisieux	69,86	1 886	26 997	50
52	Saint-Dizier	69,65	2 191	31 458	51

Départements	Circonscriptions de Sécurité Publique	Taux de criminalité pour 1000 habitants	Total des crimes et délits Année 2009	Population sans double compte, Source INSEE actualisation année 2009	Rang
	<i>de 25 000 à 50 000 habitants (suite)</i>				
52	Chaumont	69,15	1 755	25 378	52
69	Villefranche-sur-Saône	68,22	3 383	49 588	53
17	Rochefort	67,95	2 260	33 259	54
95	Bezons	67,88	1 877	27 652	55
84	Carpentras	67,75	2 585	38 155	56
95	Deuil-la-Barre	67,69	2 924	43 197	57
6	Grasse	67,23	3 281	48 801	58
40	Mont-de-Marsan	66,51	2 554	38 401	59
54	Longwy	65,00	2 621	40 320	60
972	Le Lamentin	64,67	2 577	39 847	61
59	Armentières	64,23	3 081	47 971	62
76	Dieppe	63,53	2 889	45 476	63
62	Saint-Omer	63,49	3 108	48 949	64
59	Cambrai	63,17	3 051	48 299	65
43	Le Puy-en-Velay	62,80	2 190	34 872	66
85	Les-Sables-d'Olonne	62,74	2 566	40 898	67
46	Cahors	62,26	1 597	25 652	68
78	La Celle-Saint-Cloud	62,22	1 843	29 620	69
78	Rambouillet	61,88	2 434	39 334	70
91	Longjumeau	61,20	2 429	39 687	71
84	Orange	60,89	1 818	29 859	72
51	Épernay	59,90	2 087	34 844	73
71	Mâcon	59,86	2 563	42 813	74
59	Condé-sur-L'Escaut	59,79	1 834	30 672	75
81	Castres	59,78	2 579	43 141	76
77	Fontainebleau	59,13	2 644	44 713	77
77	Nemours	58,53	1 933	33 023	78
86	Châtelleraut	58,02	1 996	34 402	79
62	Avion	57,30	2 387	41 660	80
77	Montereau-Faut-Yonne	56,61	1 926	34 022	81
92	Meudon	56,48	2 527	44 745	82
83	Draguignan	55,87	2 369	42 400	83
3	Moulins	55,86	2 063	36 930	84
62	Auchel	55,84	1 629	29 174	85
92	Bagneux	55,50	2 161	38 936	86
88	Saint-Dié	55,21	1 565	28 346	87
91	Athis-Mons	55,19	2 087	37 813	88
77	Coulommiers	55,04	1 647	29 923	89
18	Vierzon	55,00	1 548	28 147	90
78	Fontenay-le-Fleury	54,89	2 302	41 937	91
57	Forbach	54,31	2 385	43 912	92
92	Suresnes	54,30	2 400	44 197	93
77	Dammarie-les-Lys	54,07	2 275	42 078	94
57	Hagondange	53,53	2 379	44 441	95
94	Alfortville	53,48	2 286	42 743	96
24	Bergerac	53,07	1 683	31 713	97
64	Saint-Jean-de-Luz	52,53	2 303	43 844	98
47	Villeneuve-sur-Lot	52,19	1 581	30 292	99
78	Marly-le-Roi	51,14	1 700	33 239	100
1	Oyonnax	51,10	1 562	30 570	101
63	Riom	49,96	1 524	30 504	102
91	Savigny-sur-Orge	49,51	2 413	48 740	103
68	Saint-Louis	48,87	1 282	26 233	104
974	Le Port	48,10	1 835	38 148	105
92	Puteaux	48,04	2 065	42 981	106
67	Haguenau	47,66	1 663	34 891	107
76	Bolbec-Lillebonne	47,50	1 649	34 715	108
57	Freyming-Merlebach	47,45	2 096	44 169	109
59	Somain-Pecquencourt	47,12	2 044	43 376	110
77	Moret-sur-Loing	46,41	1 530	32 965	111
62	Bruay-la-Buissière	46,26	2 149	46 453	112
71	Le Creusot	46,23	1 502	32 493	113
78	Houilles	45,63	2 112	46 285	114
5	Gap	45,46	1 697	37 332	115
15	Aurillac	44,93	1 591	35 411	116
62	Noeux-les-Mines	43,73	1 287	29 431	117
92	La Garenne-Colombes	42,00	1 142	27 188	118
71	Montceau-les-Mines	38,24	1 525	39 878	119

Départements	Circonscriptions de Sécurité Publique	Taux de criminalité pour 1000 habitants	Total des crimes et délits Année 2009	Population sans double compte, Source INSEE actualisation année 2009	Rang
	<i>de 25 000 à 50 000 habitants (suite)</i>				
12	Rodez	38,02	1 507	39 639	120
68	Wittenheim	30,41	837	27 525	121
63	Cournon-d'Auvergne	29,91	1 018	34 031	122
	<i>Total</i>	<i>68,30</i>	<i>308 376</i>	<i>4 514 761</i>	<i>-</i>
	<i>Moins de 25 000 habitants</i>				
62	Le Touquet-Paris-Plage	230,23	1 252	5 438	1
34	Agde	175,88	3 745	21 293	2
14	Deauville	108,80	1 815	16 682	3
14	Dives-sur-Mer	102,98	1 208	11 731	4
77	Mitry-Mory	102,48	2 520	24 590	5
13	Tarascon	95,10	1 272	13 376	6
971	Basse-Terre	94,98	1 219	12 834	7
31	Saint-Gaudens	93,75	1 188	12 672	8
61	Argentan	89,66	1 336	14 900	9
22	Dinan	89,36	1 004	11 235	10
30	Beaucaire	88,22	1 332	15 099	11
65	Lourdes	87,91	1 342	15 265	12
38	Voiron	86,25	1 783	20 672	13
2	Château-Thierry	83,37	1 219	14 622	14
38	Bourgoin-Jallieu	82,59	1 954	23 659	15
50	Coutances	79,22	784	9 896	16
84	Pertuis	77,91	1 450	18 611	17
80	Abbeville	76,83	1 848	24 052	18
14	Honfleur	75,75	989	13 056	19
33	Libourne	75,59	1 761	23 296	20
22	Lannion	71,18	1 385	19 459	21
57	Sarreguemines	70,95	1 542	21 733	22
92	Villeneuve-la-Garenne	70,78	1 739	24 568	23
73	Albertville	68,85	1 240	18 009	24
21	Beaune	67,91	1 479	21 778	25
62	Berck	67,81	1 297	19 128	26
29	Morlaix	67,25	1 372	20 401	27
4	Manosque	66,87	1 415	21 162	28
11	Castelnaudary	66,26	767	11 575	29
82	Castelsarrasin	65,62	836	12 740	30
9	Foix	64,64	758	11 726	31
50	Granville	64,46	1 355	21 020	32
55	Bar-le-Duc	64,20	1 330	20 716	33
77	Provins	64,15	1 283	19 999	34
9	Pamiers	63,52	942	14 830	35
54	Toul	63,10	1 429	22 646	36
57	Sarrebouurg	62,62	1 060	16 927	37
39	Lons-le-Saunier	62,36	1 407	22 561	38
12	Millau	62,28	1 471	23 620	39
68	Guebwiller	61,85	718	11 609	40
54	Lunéville	61,78	1 413	22 872	41
16	Cognac	61,69	1 436	23 278	42
67	Sélestat	61,31	1 193	19 459	43
32	Auch	60,29	1 299	21 545	44
59	Aulnoye-Aymeries	60,22	1 166	19 362	45
8	Sedan	59,83	1 472	24 601	46
76	Fécamp	59,30	1 345	22 682	47
5	Briançon	58,92	680	11 542	48
79	Thouars	58,54	792	13 530	49
50	Saint-Lô	58,38	1 435	24 582	50
41	Romorantin-Lanthenay	57,88	1 017	17 572	51
70	Héricourt	57,33	594	10 361	52
2	Tergnier-la-Fère	55,96	1 299	23 211	53
30	Bagnols-sur-Cèze	54,73	1 015	18 545	54
81	Mazamet	53,10	895	16 854	55
42	Montbrison	52,89	959	18 131	56
81	Graulhet	52,46	629	11 991	57
35	Fougères	52,36	1 250	23 873	58
19	Tulle	50,46	794	15 734	59
59	Saint-Amand-les-Eaux	49,93	990	19 829	60

Départements	Circonscriptions de Sécurité Publique	Taux de criminalité pour 1000 habitants	Total des crimes et délits Année 2009	Population sans double compte, Source INSEE actualisation année 2009	Rang
	<i>moins de 25 000 habitants (suite)</i>				
29	Concarneau	49,62	990	19 953	61
7	Aubenas	49,60	1 087	21 914	62
59	Hazebrouck	48,77	1 029	21 101	63
7	Guilherand-Granges	47,84	1 053	22 013	64
61	Flers-de-l'Orne	47,65	1 065	22 349	65
13	Port-Saint-Louis-du-Rhône	47,62	404	8 483	66
4	Digne-les-Bains	46,56	832	17 868	67
48	Mende	46,37	574	12 378	68
54	Briey	46,30	1 138	24 578	69
54	Pont-à-Mousson	46,28	972	21 001	70
25	Pontarlier	45,84	971	21 183	71
59	Fourmies	45,83	829	18 088	72
59	Bailleul	45,24	616	13 616	73
88	Remiremont	44,97	900	20 015	74
7	Annonay	44,24	879	19 867	75
41	Vendôme	43,76	1 019	23 285	76
62	Marles-les-Mines	43,65	1 057	24 215	77
23	Guéret	43,37	598	13 789	78
59	Aniche	42,86	1 023	23 869	79
59	Gravelines	41,86	990	23 653	80
63	Gerzat	39,96	880	22 021	81
54	Villerupt	39,54	755	19 096	82
7	Privas	38,92	525	13 489	83
12	Decazeville	37,77	634	16 787	84
59	Jeumont	37,46	689	18 393	85
54	Dombasle-sur-Meurthe	36,47	778	21 333	86
81	Carmaux	36,33	562	15 468	87
19	Ussel	32,59	334	10 250	88
54	Conflans-en-Jarnisy	32,06	628	19 587	89
971	Capesterre-Belle-Eau	27,79	545	19 610	90
	<i>Total</i>	<i>61,82</i>	<i>101 875</i>	<i>1 647 992</i>	<i>-</i>
92	La Défense	-	4 342	-	-
	Total général (sauf Paris)	75,00	2 246 948	29 957 701	-

Les circonscriptions indiquées en caractères gras sont chefs-lieux de département.

TABLE DES MATIERES

Présentation au lecteur	3
La criminalité et la délinquance année 2009 - France métropolitaine	5
La criminalité et la délinquance constatée par la Police nationale	6
La criminalité et la délinquance constatée par la Gendarmerie nationale	8
Agréats et indicateurs - données 2005 à 2009 - tous services	12
Résultats des enquêtes - données 2005 à 2009 - tous services	13
La criminalité et la délinquance de 1949 à 2009	14
Régions et départements, circonscriptions de sécurité publique et compagnie de gendarmerie	15
Carte des régions administratives	17
Cartes des départements	18
Régions:	
Alsace	21
Aquitaine	29
Auvergne	45
Basse-Normandie	59
Bourgogne	69
Bretagne	83
Centre	97
Champagne-Ardenne	117
Corse	131
Franche-Comté	139
Haute-Normandie	153
Île-de-France	161
Languedoc-Roussillon	199
Limousin	215
Lorraine	225
Midi-Pyrénées	239
Nord - Pas-de-Calais	265
Pays de la Loire	277
Picardie	293
Poitou-Charentes	303
Provence-Alpes-Côte d'Azur	317
Rhône-Alpes	337
 Départements et Collectivités d'Outre-Mer	 363

Départements :	Page	Départements :	Page
01 Ain	339	54 Meurthe-et-Moselle	226
02 Aisne	294	55 Meuse	230
03 Allier	46	56 Morbihan	93
04 Alpes-de-Haute-Provence	318	57 Moselle	233
05 Hautes-Alpes	321	58 Nièvre	73
06 Alpes-Maritimes	324	59 Nord	266
07 Ardèche	342	60 Oise	297
08 Ardennes	118	61 Orne	61
09 Ariège	241	62 Pas-de-Calais	272
10 Aube	121	63 Puy-de-Dôme	55
11 Aude	200	64 Pyrénées-Atlantiques	42
12 Aveyron	244	65 Hautes-Pyrénées	256
13 Bouches-du-Rhône	327	66 Pyrénées-Orientales	212
14 Calvados	60	67 Bas-Rhin	22
15 Cantal	49	68 Haut-Rhin	25
16 Charente	304	69 Rhône	354
17 Charente-Maritime	307	70 Haute-Saône	146
18 Cher	98	71 Saône-et-Loire	76
19 Corrèze	216	72 Sarthe	287
2A Corse-du-Sud	132	73 Savoie	357
2B Haute-Corse	135	74 Haute-Savoie	360
21 Côte-d'Or	70	75 Paris	163
22 Côtes-d'Armor	84	76 Seine-Maritime	157
23 Creuse	219	77 Seine-et-Marne	166
24 Dordogne	30	78 Yvelines	171
25 Doubs	140	79 Deux-Sèvres	310
26 Drôme	345	80 Somme	300
27 Eure	154	81 Tarn	259
28 Eure-et-Loir	101	82 Tarn-et-Garonne	262
29 Finistère	87	83 Var	331
30 Gard	203	84 Vaucluse	334
31 Haute-Garonne	247	85 Vendée	290
32 Gers	250	86 Vienne	313
33 Gironde	33	87 Haute-Vienne	222
34 Hérault	206	88 Vosges	236
35 Ille-et-Vilaine	90	89 Yonne	79
36 Indre	104	90 Territoire de Belfort	149
37 Indre-et-Loire	107	91 Essonne	191
38 Isère	348	92 Hauts-de-Seine	180
39 Jura	143	93 Seine-Saint-Denis	185
40 Landes	36	94 Val-de-Marne	190
41 Loir-et-Cher	110	95 Val-d'Oise	195
42 Loire	351		
43 Haute-Loire	52	971 Guadeloupe	365
44 Loire-Atlantique	278	972 Martinique	368
45 Loiret	113	973 Guyane	371
46 Lot	253	974 Réunion	374
47 Lot-et-Garonne	39	975 Saint-Pierre-et-Miquelon	377
48 Lozère	209	977 Saint-Barthélemy	379
49 Maine-et-Loire	281	978 Saint-Martin	381
50 Manche	63	985 Mayotte	383
51 Marne	151	986 Wallis-et-Futuna	386
52 Haute-Marne	127	987 Polynésie Française	388
53 Mayenne	284	988 Nouvelle-Calédonie	391

Lannion (Gendarmerie) dep 22	86	Manosque (Police) dep 04	319	Muret (Gendarmerie) dep 31	249
Lannion (Police) dep 22	85	Mantes-la-Jolie (Gendarmerie) dep 78	175		
Laon (Gendarmerie) dep 02	296	Mantes-la-Jolie (Police) dep 78	173	N	
Laon (Police) dep 02	295	Marignane (Police) dep 13	329		
L'Arbresle (Gendarmerie) dep 69	356	Marles-les-Mines (Police) dep 62	274	Nancy (Gendarmerie) dep 54	229
Largentière (Gendarmerie) dep 07	344	Marly-le-Roi (Police) dep 78	173	Nancy (Police) dep 54	227
Laval (Gendarmerie) dep 53	286	Marmande (Gendarmerie) dep 47	41	Nanterre (Gendarmerie) dep 92	184
Laval (Police) dep 53	285	Marseille (Police) dep 13	328	Nanterre (Police) dep 92	181
Le Blanc (Gendarmerie) dep 36	106	Martigues (Police) dep 13	329	Nantes (Gendarmerie) dep 44	280
Le Blanc-Mesnil (Police) dep 93	187	Marvejols (Gendarmerie) dep 48	211	Nantes (Police) dep 44	279
Le Creusot (Police) dep 71	77	Massy (Police) dep 91	178	Nantua (Gendarmerie) dep 01	341
Le Havre (Gendarmerie) dep 76	159	Matoury (Gendarmerie) dep 973	373	Narbonne (Gendarmerie) dep 11	202
Le Havre (Police) dep 76	158	Maubeuge (Gendarmerie) dep 59	271	Narbonne (Police) dep 11	201
Le Kremlin-Bicêtre (Police) dep 94	192	Maubeuge (Police) dep 59	269	Nemours (Police) dep 77	169
Le Lamentin (Police) dep 972	369	Mauléon-Licharre (Gendarmerie) dep 64	44	Nérac (Gendarmerie) dep 47	41
Le Mans (Gendarmerie) dep 72	289	Mauriac (Gendarmerie) dep 15	51	Neufchâteau (Gendarmerie) dep 88	238
Le Mans (Police) dep 72	288	Mayenne (Gendarmerie) dep 53	286	Neufchâtel-en-Bray (Gendarmerie) dep 76	159
Le Marin (Gendarmerie) dep 972	370	Mayotte (Gendarmerie) dep 985	385	Neuilly-sur-Marne (Police) dep 93	187
Le Moule (Gendarmerie) dep 971	367	Mazamet (Gendarmerie) dep 81	261	Neuilly-sur-Seine (Police) dep 92	183
Le Port (Police) dep 974	375	Mazamet (Police) dep 81	260	Nevers (Gendarmerie) dep 58	75
Le Puy-en-Velay (Gendarmerie) dep 43	54	Meaux (Gendarmerie) dep 77	170	Nevers (Police) dep 58	74
Le Puy-en-Velay (Police) dep 43	53	Meaux (Police) dep 77	168	Nice (Gendarmerie) dep 06	326
Le Raincy (Police) dep 93	187	Melun (Gendarmerie) dep 77	170	Nice (Police) dep 06	325
Le Touquet-Paris-Plage (Police) dep 62	274	Melun (Police) dep 77	167	Nîmes (Gendarmerie) dep 30	205
Le Vigan (Gendarmerie) dep 30	205	Mende (Gendarmerie) dep 48	211	Nîmes (Police) dep 30	204
Léman (Police) dep 74	361	Mende (Police) dep 48	210	Niort (Gendarmerie) dep 79	312
Lens (Police) dep 62	274	Menton (Gendarmerie) dep 06	326	Niort (Police) dep 79	311
Les Andelys (Gendarmerie) dep 27	156	Menton (Police) dep 06	325	Noeux-les-Mines (Police) dep 62	274
Les Lilas (Police) dep 93	187	Méru (Gendarmerie) dep 60	299	Nogent-le-Rotrou (Gendarmerie) dep 28	103
Les Mureaux (Police) dep 78	173	Metz (Gendarmerie) dep 57	235	Nogent-sur-Marne (Police) dep 94	193
Les Sables-d'Olonne (Gendarmerie) dep 85	292	Metz (Police) dep 57	234	Nogent-sur-Seine (Gendarmerie) dep 10	123
Lesparre-Médoc (Gendarmerie) dep 33	35	Meudon (Police) dep 92	182	Noisiel (Police) dep 77	169
Les-Sables-d'Olonne (Police) dep 85	291	Meylan (Gendarmerie) dep 38	350	Noisy-le-Grand (Police) dep 93	188
Levallois-Perret (Police) dep 92	182	Millau (Gendarmerie) dep 12	246	Nontron (Gendarmerie) dep 24	32
L'Hay-les-Roses (Police) dep 94	192	Millau (Police) dep 12	245	Nouméa (Gendarmerie) dep 988	393
Libourne (Gendarmerie) dep 33	35	Mirande (Gendarmerie) dep 32	252	Nouméa (Police) dep 988	392
Libourne (Police) dep 33	34	Mitry-Mory (Police) dep 77	168	Nyons (Gendarmerie) dep 26	347
Lille (Gendarmerie) dep 59	271	Moissy-Cramayel (Police) dep 77	168		
Lille (Police) dep 59	267	Molsheim (Gendarmerie) dep 67	24	O	
Limoges (Gendarmerie) dep 87	224	Montargis (Gendarmerie) dep 45	115		
Limoges (Police) dep 87	223	Montargis (Police) dep 45	114	Oloron-Sainte-Marie (Gendarmerie) dep 64	44
Limoux (Gendarmerie) dep 11	202	Montauban (Gendarmerie) dep 82	264	Ondaine (Police) dep 42	352
Lisieux (Gendarmerie) dep 14	62	Montauban (Police) dep 82	263	Orange (Gendarmerie) dep 84	336
Lisieux (Police) dep 14	61	Montbard (Gendarmerie) dep 21	72	Orange (Police) dep 84	335
Livry-Gargan (Police) dep 93	187	Montbéliard (Gendarmerie) dep 25	142	Orléans (Gendarmerie) dep 45	115
Loches (Gendarmerie) dep 37	109	Montbéliard (Police) dep 25	141	Orléans (Police) dep 45	114
Lodève (Gendarmerie) dep 34	208	Montbrison (Gendarmerie) dep 42	353	Orthez (Gendarmerie) dep 64	44
Longjumeau (Police) dep 91	178	Montbrison (Police) dep 42	352	Oyonnax (Police) dep 01	340
Longwy (Police) dep 54	227	Montceau-les-Mines (Gendarmerie) dep 71	78		
Lons-le-Saunier (Gendarmerie) dep 39	145	Montceau-les-Mines (Police) dep 71	77	P	
Lons-le-Saunier (Police) dep 39	144	Mont-de-Marsan (Gendarmerie) dep 40	38		
Lorient (Gendarmerie) dep 56	95	Mont-de-Marsan (Police) dep 40	37	Palaiseau (Gendarmerie) dep 91	179
Lorient (Police) dep 56	94	Montdidier (Gendarmerie) dep 80	302	Palaiseau (Police) dep 91	178
Louhans (Gendarmerie) dep 71	78	Montélimar (Gendarmerie) dep 26	347	Pamiers (Gendarmerie) dep 09	243
Lourdes (Police) dep 65	257	Montélimar (Police) dep 26	346	Pamiers (Police) dep 09	242
Louviers (Gendarmerie) dep 27	156	Montereau-Faut-Yonne (Police) dep 77	168	Pantín (Police) dep 93	188
Louviers (Police) dep 27	155	Montfort-sur-Meu (Gendarmerie) dep 35	92	Papeete (Police) dep 987	389
Lucé (Gendarmerie) dep 28	103	Montgeron (Police) dep 91	178	Parentis-en-Born (Gendarmerie) dep 40	38
Lunel (Gendarmerie) dep 34	208	Montluçon (Gendarmerie) dep 03	48	Paris (Gendarmerie) dep 75	164
Lunéville (Gendarmerie) dep 54	229	Montluçon (Police) dep 03	47	Paris (Police) dep 75	163
Lunéville (Police) dep 54	228	Montmorency (Gendarmerie) dep 95	198	Parthenay (Gendarmerie) dep 79	312
Lure (Gendarmerie) dep 70	148	Montmorillon (Gendarmerie) dep 86	315	Pau (Gendarmerie) dep 64	44
Lyon (Gendarmerie) dep 69	356	Montpellier (Gendarmerie) dep 34	208	Pau (Police) dep 64	43
Lyon (Police) dep 69	355	Montpellier (Police) dep 34	207	Périgueux (Gendarmerie) dep 24	32
		Montreuil-sous-Bois (Police) dep 93	187	Périgueux (Police) dep 24	31
M		Montrouge (Police) dep 92	182	Péronne (Gendarmerie) dep 80	302
		Moret-sur-Loing (Police) dep 77	168	Perpignan (Gendarmerie) dep 66	214
Mâcon (Gendarmerie) dep 71	78	Mortlaix (Police) dep 29	88	Perpignan (Police) dep 66	213
Mâcon (Police) dep 71	77	Mortagne-au-Perche (Gendarmerie) dep 61	68	Persan (Police) dep 95	197
Maisons-Alfort (Police) dep 94	192	Moulins (Gendarmerie) dep 03	48	Pertuis (Police) dep 84	335
Maisons-Laffitte (Police) dep 78	173	Moulins (Police) dep 03	47	Pithiviers (Gendarmerie) dep 45	115
Mamers (Gendarmerie) dep 72	289	Mulhouse (Gendarmerie) dep 68	27	Plaisir (Police) dep 78	173
Mamoudzou (Police) dep 985	384	Mulhouse (Police) dep 68	26	Ploërmel (Gendarmerie) dep 56	95

Vierzon (Gendarmerie) dep 18	100	Villepinte (Police) dep 93	188		
Vierzon (Police) dep 18	99	Villerupt (Police) dep 54	228		
Villefranche-de-Lauragais (Gendarmerie) dep 31	249	Vincennes (Gendarmerie) dep 94	194		
Villefranche-de-Rouergue (Gendarmerie) dep 12	246	Vincennes (Police) dep 94	193	Wallis et Futuna (Gendarmerie) dep 986	387
Villefranche-sur-Saône (Gendarmerie) dep 69	356	Vire (Gendarmerie) dep 14	62	Wissembourg (Gendarmerie) dep 67	24
Villefranche-sur-Saône (Police) dep 69	355	Vitré (Gendarmerie) dep 35	92	Wittenheim (Police) dep 68	26
Villeneuve-la-Garenne (Police) dep 92	183	Vitrolles (Police) dep 13	329		
Villeneuve-Saint-Georges (Police) dep 94	193	Vitry-le-François (Gendarmerie) dep 51	126		
Villeneuve-sur-Lot (Gendarmerie) dep 47	41	Vitry-sur-seine (Police) dep 94	193		
Villeneuve-sur-Lot (Police) dep 47	40	Voiron (Police) dep 38	349	Yssingeaux (Gendarmerie) dep 43	54
Villeparisis (Police) dep 77	169	Vouziers (Gendarmerie) dep 08	120	Yvetot (Gendarmerie) dep 76	159

W

Y

*

* *

Compagnies de gendarmerie et circonscriptions de sécurité publique (police)

Ain (01).....

Gendarmerie : Belley, Bourg-en-Bresse, Gex, Nuantua, Trévoux.

Police : Bourg-en-Bresse, Oyonnax.

Aisne (02).....

Gendarmerie : Château-Thierry, Laon, Soissons, Saint-Quentin, Vervins.

Police : Château-Thierry, Laon, Saint-Quentin, Soissons, Tergnier-la-Fère.

Allier (03).....

Gendarmerie : Montluçon, Moulins, Vichy.

Police : Montluçon, Moulins, Vichy.

Alpes-de-Haute-Provence (04).....

Gendarmerie : Barcelonnette, Castellane, Digne-les-Bains, Forcalquier.

Police : Digne-les-Bains, Manosque.

Hautes-Alpes (05).....

Gendarmerie : Briançon, Gap.

Police : Briançon, Gap.

Alpes-Maritimes (06).....

Gendarmerie : Cannes, Grasse, Menton, Nice, Puget-Théniers.

Police : Antibes, Cagnes-sur-Mer, Cannes, Grasse, Menton, Nice.

Ardèche (07).....

Gendarmerie : Largentière, Privas, Tournon-sur-Rhône.

Police : Annonay, Aubenas, Guilherand-Granges, Privas.

Ardennes (08).....

Gendarmerie : Charleville-Mézières, Rethel, Revin, Sedan, Vouziers.

Police : Charleville-Mézières, Sedan.

Ariège (09).....

Gendarmerie : Foix, Pamiers, Saint-Girons.

Police : Foix, Pamiers.

Aube (10).....

Gendarmerie : Bar-sur-Aude, Nogent-sur-Seine, Rosières-près-Troyes.

Police : Troyes.

Aude (11).....

Gendarmerie : Carcassonne, Castelnaudary, Limoux, Narbonne.

Police : Carcassonne, Castelnaudary, Narbonne.

Aveyron (12).....

Gendarmerie : Espalion, Millau, Rodez, Saint-Affrique, Villefranche-de-Rouergue.

Police : Decazeville, Millau, Rodez.

Bouches-du-Rhône (13).....

Gendarmerie : Aix-en-Provence, Arles, Aubagne, Istres, Salon-de-Provence.

Police : Aix-en-Provence, Arles, Aubagne, Istres, La Ciotat, Marignane, Marseille, Martigues, Port-Saint-Louis-du-Rhône, Salon-de-Provence, Tarascon, Vitrolles.

Calvados (14).....

Gendarmerie : Bayeux, Caen, Deauville, Falaise, Lisieux, Vire.

Police : Caen, Deauville, Dives-sur-Mer, Honfleur, Lisieux.

Cantal (15).....

Gendarmerie : Aurillac, Mauriac, Saint-Flour.

Police : Aurillac.

Charente (16).....

Gendarmerie : Angoulême, Cognac, Confolens.

Police : Angoulême, Cognac.

Charente-Maritime (17).....

Gendarmerie : Jonzac, La Rochelle, Rochefort, Saintes, Saint-Jean-d'Angély.

Police : La Rochelle, Rochefort, Royan, Saintes.

Cher (18).....

Gendarmerie : Bourges, Saint-Amand-Montrond, Vierzon.

Police : Bourges, Vierzon.

Corrèze (19).....

Gendarmerie : Brive-la-Gaillarde, Tulle, Ussel.

Police : Brive-la-Gaillarde, Tulle, Ussel.

Corse-du-Sud (2a).....

Gendarmerie : Ajaccio, Porto-Vecchio, Sartène.

Police : Ajaccio.

Haute-Corse (2b).....

Gendarmerie : Bastia, Calvi, Corte, Ghisonaccia.

Police : Bastia.

Côte-d'Or (21).....

Gendarmerie : Beaune, Dijon, Is-sur-Tille, Montbard.

Police : Beaune, Dijon.

Côtes-d'Armor (22).....

Gendarmerie : Dinan, Guingamp, Lannion, Saint-Brieuc.

Police : Dinan, Lannion, Saint-Brieuc.

Creuse (23).....

Gendarmerie : Aubusson, Guéret.

Police : Guéret.

Dordogne (24).....

Gendarmerie : Bergerac, Nontron, Périgueux, Ribérac, Sarlat-la-Canéda.

Police : Bergerac, Périgueux.

Doubs (25).....

Gendarmerie : Baume-les-Dames, Besançon, Montbéliard, Pontarlier.

Police : Besançon, Montbéliard, Pontarlier.

Drôme (26).....

Gendarmerie : Die, Montélimar, Nyons, Romans-sur-Isère, Valence.

Police : Montélimar, Romans-sur-Isère, Valence.

Eure (27).....

Gendarmerie : Bernay, Evreux, Les Andelys, Louviers, Pont-Audemer.

Police : Evreux, Louviers, Vernon.

Eure-et-Loir (28).....

Gendarmerie : Châteaudun, Dreux, Lucé, Nogent-le-Rotrou.

Police : Chartres, Dreux.

Finistère (29).....

Gendarmerie : Brest, Châteaulin, Landerneau, Plourin-lès-Morlaix, Quimper, Quimperlé.

Police : Brest, Concarneau, Morlaix, Quimper.

Gard (30).....
Gendarmerie : Alès, Bagnols-sur-Cèze, Le Vigan, Nîmes, Vauvert.
Police : Alès, Bagnols-sur-Cèze, Beaucaire, Nîmes.

Haute-Garonne (31).....
Gendarmerie : Muret, Saint-Gaudens, Toulouse-Mirail, Toulouse-Saint-Michel, Villefranche-de-Lauragais.
Police : Saint-Gaudens, Toulouse.

Gers (32).....
Gendarmerie : Auch, Condom, Mirande.
Police : Auch.

Gironde (33).....
Gendarmerie : Arcachon, Blaye, Bordeaux, Bordeaux-Bastide, Langon, Lesparre-Médoc, Libourne.
Police : Arcachon, Bordeaux, Libourne.

Hérault (34).....
Gendarmerie : Béziers, Lodève, Lunel, Montpellier, Sète.
Police : Agde, Béziers, Montpellier, Sète.

Ille-et-Vilaine (35).....
Gendarmerie : Fougères, Montfort-sur-Meu, Redon, Rennes, Saint-Malo, Vitré.
Police : Fougères, Rennes, Saint-Malo.

Indre (36).....
Gendarmerie : Châteauroux, Issoudun, La Châtre, Le Blanc.
Police : Châteauroux.

Indre-et-Loire (37).....
Gendarmerie : Amboise, Chinon, Loches, Tours.
Police : Tours.

Isère (38).....
Gendarmerie : Bourgoin-Jallieu, Grenoble, La Mure, La Tour-du-Pin, Meylan, Saint-Marcellin, Vienne.
Police : Bourgoin-Jallieu, Grenoble, Vienne, Voiron.

Jura (39).....
Gendarmerie : Champagnole, Dôle, Lons-le-Saunier, Saint-Claude.
Police : Dôle, Lons-le-Saunier.

Landes (40).....
Gendarmerie : Dax, Mont-de-Marsan, Parentis-en-Born.
Police : Dax, Mont-de-Marsan.

Loir-et-Cher (41).....
Gendarmerie : Blois, Romorantin-Lanthenay, Vendôme.
Police : Blois, Romorantin-Lanthenay, Vendôme.

Loire (42).....
Gendarmerie : Montbrison, Roanne, Saint-Etienne.
Police : Gier, Ondaine, Montbrison, Roanne, Saint-Etienne.

Haute-Loire (43).....
Gendarmerie : Brioude, Le Puy-en-Velay, Yssingaux.
Police : Le Puy-en-Velay.

Loire-Atlantique (44).....
Gendarmerie : Ancenis, Châteaubriant, Nantes, Pornic, Rezé, Saint-Nazaire.
Police : La-Baule-Escoublac, Nantes, Saint-Nazaire.

Loiret (45).....
Gendarmerie : Gien, Montargis, Orléans, Pithiviers.
Police : Montargis, Orléans.

Lot (46).....
Gendarmerie : Cahors, Figeac, Gourdon.
Police : Cahors.

Lot-et-Garonne (47).....
Gendarmerie : Agen, Marmande, Villeneuve-sur-Lot.
Police : Agen, Villeneuve-sur-Lot.

Lozère (48).....
Gendarmerie : Florac, Marvejols, Mende.
Police : Mende.

Maine-et-Loire (49).....
Gendarmerie : Angers, Cholet, Saumur, Segré.
Police : Angers, Cholet, Saumur.

Manche (50).....
Gendarmerie : Avranches, Cherbourg, Coutances, Saint-Lô.
Police : Cherbourg, Coutances, Granville, Saint-Lô.

Marne (51).....
Gendarmerie : Châlons-en-Champagne, Epernay, Reims, Sainte-Menheould, Vitry-le-François.
Police : Châlons-en-Champagne, Epernay, Reims.

Haute-Marne (52).....
Gendarmerie : Chaumont, Langres, Saint-Dizier.
Police : Chaumont, Saint-Dizier.

Mayenne (53).....
Gendarmerie : Château-Gontier, Laval, Mayenne.
Police : Laval.

Meurthe-et-Moselle (54).....
Gendarmerie : Briey, Lunéville, Nancy, Toul.
Police : Briey, Conflans-en-Jarnisy, Dombasle-sur-Meurthe, Longwy, Lunéville, Nancy, Pont-à-Mousson, Toul, Villerupt.

Meuse (55).....
Gendarmerie : Bar-le-Duc, Commercy, Verdun.
Police : Bar-le-Duc, Verdun.

Morbihan (56).....
Gendarmerie : Lorient, Ploërmel, Pontivy, Vannes
Police : Lorient, Vannes.

Moselle (57).....
Gendarmerie : Boulay-Moselle, Château-Salins, Forbach, Metz, Sarrebourg, Sarreguemines, Thionville.
Police : Forbach, Freyming-Merlebach, Hagondange, Metz, Sarrebourg, Sarreguemines, Thionville.

Nièvre (58).....
Gendarmerie : Château-Chinon, Cosne-Cours-sur-Loire, Nevers.
Police : Nevers.

Nord (59).....
Gendarmerie : Avesnes-sur-Helpe, Cambrai, Douai, Dunkerque, Hazebrouck, Lille, Maubeuge, Roubaix, Valenciennes.
Police : Aniche, Armentières, Aulnoye-Aymeries, Bailleul, Cambrai, Condé-sur-l'Escault, Denain-Escaudain, Douai, Dunkerque, Fourmies, Gravelines, Hazebrouck, Jeumont, Lille, Maubeuge, Roubaix, Saint-Amand-les-Eaux, Somain-Pecquencourt, Tourcoing, Valenciennes.

Oise (60).....
Gendarmerie : Beauvais, Chantilly, Clermont, Compiègne, Méru, Senlis.
Police : Beauvais, Compiègne, Creil.

Orne (61).....
Gendarmerie : Alençon, Argentan, Domfront, Mortagne-au-Perche.
Police : Alençon, Argentan, Flers-de-l'Orne.

Pas-de-Calais (62).....
Gendarmerie : Arras, Béthune, Boulogne-sur-Mer, Calais, Écuire, Saint-Omer, Saint-Paul-sur-Ternoise.
Police : Arras, Auchel, Avion, Berck, Béthune, Boulogne-sur-Mer, Bruay-la-Buissière, Calais, Lens, Le Touquet-Paris-Plage, Marles-les-Mines, Noeux-les-Mines, Saint-Omer.

Puy-de-Dôme (63).....
Gendarmerie : Ambert, Clermont-Ferrand, Issoire, La Bourboule, Riom, Thiers.
Police : Clermont-Ferrand, Courmon-d'Auvergne, Gerzat, Riom

Pyrénées-Atlantiques (64).....
Gendarmerie : Bayonne, Mauléon-Licharre, Oloron-Sainte-Marie, Orthez, Pau.
Police : Bayonne, Biarritz, Pau, Saint-Jean-de-Luz.

Hautes-Pyrénées (65).....
Gendarmerie : Argelès-Gazost, Bagnères-de-Bigorre, Tarbes.
Police : Lourdes, Tarbes.

Pyrénées-Orientales (66).....
Gendarmerie : Céret, Perpignan, Prades, Rivesaltes.
Police : Perpignan.

Bas-Rhin (67).....
Gendarmerie : Haguenau, Molsheim, Saverne, Sélestat, Strasbourg, Wissembourg.
Police : Haguenau, Sélestat, Strasbourg.

Haut-Rhin (68).....
Gendarmerie : Altkirch, Colmar, Guebwiller, Mulhouse, Thann.
Police : Colmar, Guebwiller, Mulhouse, Saint-Louis, Wittenheim.

Rhône (69).....
Gendarmerie : Bron, Givors, L'Arbresle, Lyon, Villefranche-sur-Saône.
Police : Givors, Lyon, Villefranche-sur-Saône.

Haute-Saône (70).....
Gendarmerie : Gray, Lure, Vesoul.
Police : Héricourt, Vesoul.

Saône-et-Loire (71).....
Gendarmerie : Autun, Chalon-sur-Saône, Charolles, Louhans, Mâcon.
Police : Chalon-sur-Saône, Le Creusot, Mâcon, Montceau-les-Mines.

Sarthe (72).....
Gendarmerie : La Flèche, Le Mans, Mamers.
Police : Le Mans.

Savoie (73).....
Gendarmerie : Albertville, Chambéry, Saint-Jean-de-Maurienne.
Police : Aix-les-Bains, Albertville, Chambéry.

Haute-Savoie (74).....
Gendarmerie : Annecy, Bonneville, Chamonix-Mont-Blanc, Saint-Julien-en-Genevois, Thonon-les-Bains.
Police : Annecy, Annemasse, Léman.

Ville de Paris (75).....
Gendarmerie : Paris
Police : Paris.

Seine-Maritime (76).....
Gendarmerie : Dieppe, Fécamp, Le Havre, Neufchâtel-en-Bray, Rouen, Yvetot.
Police : Bolbec-Lillebonne, Dieppe, Fécamp, Le Havre, Rouen.

Seine-et-Marne (77).....
Gendarmerie : Coulommiers, Fontainebleau, Meaux, Melun, Provins.
Police : Chelles, Chessy, Coulommiers, Dammarie-les-Lys, Fontainebleau, Lagny-sur-Marne, Meaux, Melun, Mitry-Mory, Moissy-Cramayel, Montereau-Faut-Yonne, Moret-sur-Loing, Nemours, Noisiel, Pontault-Combault, Provins, Villeparisis.

Yvelines (78).....
Gendarmerie : Mantes-la-Jolie, Rambouillet, Saint-Germain-en-Laye.
Police : Chatou - Le Vésinet, Conflans-Sainte-Honorine, Elancourt, Fontenay-le-Fleury, Guyancourt, Houilles, La Celle-Saint-Cloud, Les Mureaux, Maisons-Laffitte, Mantes-la-Jolie, Marly-le-Roi, Plaisir, Poissy, Rambouillet, Saint-Germain-en-Laye, Sartrouville, Trappes, Vélizy-Villacoublay, Versailles.

Deux-Sèvres (79).....
Gendarmerie : Bressuire, Niort, Parthenay.
Police : Niort, Thouars.

Somme (80).....
Gendarmerie : Abbeville, Amiens, Doullens, Montdidier, Péronne.
Police : Abbeville, Amiens.

Tarn (81).....
Gendarmerie : Albi, Castres, Gaillac, Mazamet.
Police : Albi, Carmaux, Castres, Graulhet, Mazamet.

Tarn-et-Garonne (82).....
Gendarmerie : Castelsarrasin, Montauban.
Police : Castelsarrasin, Montauban.

Var (83).....
Gendarmerie : Brignoles, Draguignan, Fréjus, Gassin - Saint-Tropez, Hyères, Toulon.
Police : Draguignan, Fréjus, Hyères, La Seyne-sur-Mer, Sanary, Toulon.

Vaucluse (84).....
Gendarmerie : Apt, Avignon, Carpentras, Orange.
Police : Avignon, Carpentras, Cavaillon, Orange, Pertuis.

Vendée (85).....
Gendarmerie : Fontenay-le-Comte, La Roche-sur-Yon, Les Sables-d'Olonne.
Police : La Roche-sur-Yon, Les Sables-d'Olonne.

Vienne (86).....
Gendarmerie : Châtelleraut, Montmorillon, Poitiers.
Police : Châtelleraut, Poitiers.

Haute-Vienne (87).....
Gendarmerie : Bellac, Limoges, Rochechouart.
Police : Limoges.

Vosges (88).....
Gendarmerie : Epinal, Neufchâteau, Remiremont, Saint-Dié.
Police : Epinal, Remiremont, Saint-Dié.

Yonne (89).....
Gendarmerie : Auxerre, Avallon, Sens.
Police : Auxerre, Sens.

Territoire de Belfort. (90).....
Gendarmerie : Belfort.
Police : Belfort.

Essonne(91).....
Gendarmerie : Etampes, Evry, Palaiseau.
Police : Arpajon, Athis-Mons, Brunoy, Corbeil-Essonnes, Draveil, Etampes, Evry, Juvisy-sur-Orge, Longjumeau, Massy, Montgeron, Palaiseau, Sainte-Geneviève-des-Bois, Savigny-sur-Orge.

Hauts-de-Seine (92).....
Gendarmerie : Nanterre.
Police : Antony, Asnières, Bagneux, Boulogne-Billancourt, Châtenay-Malabry Clamart, Clichy, Colombes, Courbevoie, Gennevilliers, Issy-les-Moulineaux, La Défense, La Garenne-Colombes, Levallois-Perret, Meudon, Montrouge, Nanterre, Neuilly-sur-Seine, Puteaux, Rueil-Malmaison, Saint-Cloud, Sèvres, Suresnes, Vanves, Villeneuve-la-Garenne.

Seine-Saint-Denis (93).....
Gendarmerie : Saint-Denis.
Police : Aubervilliers, Aulnay-sous-Bois, Bobigny, Bondy, Drancy, Epinay-sur-Seine, Gagny, La Courneuve, Le Blanc-Mesnil, Le Raincy, Les Lilas, Livry-Gargan, Montreuil-sous-Bois, Neuilly-sur-Mame, Noisy-le-Grand, Pantin, Rosny-sous-Bois, Saint-Denis, Saint-Ouen, Stains, Villepinte.

Val-de-Marne (94).....
Gendarmerie : Vincennes.
Police : Alfortville, Boissy-Saint-Léger, Champigny-sur-Marne, Charenton-le-Pont, Chennevières-sur-Mame, Choisy-le-Roi, Créteil, Fontenay-sous-Bois, Ivry-sur-Seine, Le Kremlin-Bicêtre L'Hay-les-Roses, Maisons-Alfort, Nogent-sur-Marne, Saint-Maur-des-Fossés, Villeneuve-Saint-Georges, Vincennes, Vitry-sur-Seine.

Val-d'Oise (95).....
Gendarmerie : Argenteuil, Cergy, Montmorency.
Police : Argenteuil, Bezons, Cergy-Pontoise, Deuil-la-Barre, Enghien-les-Bains, Ermont, Garges-lès-Gonesse, Gonesse, Herblay, Persan, Sarcelles, Taverny.

Guadeloupe (971).....
Gendarmerie : Le Moule, Pointe-à-Pitre, Saint-Claude.
Police : Basse-Terre, Capesterre-Belle-Eau, Pointe-à-Pitre, Saint-Claude

Martinique (972).....
Gendarmerie : Fort-de-France, La Trinité, Le Marin.
Police : Fort-de-France, Le Lamentin.

Guyane (973).....
Gendarmerie : Cayenne, Kourou, Matoury, Saint-Laurent-du-Maroni.
Police : Cayenne.

La Réunion (974).....
Gendarmerie : Saint-Benoît, Saint-Denis, Saint-Paul, Saint-Pierre.
Police : Le Port, Saint-André, Saint-Denis, Saint-Pierre.

Saint-Pierre-et-Miquelon (975).....
Gendarmerie : Saint-Pierre et Miquelon.

Saint-Barthélemy (977)
Gendarmerie : Saint-Barthélemy

Saint-Martin (978)
Gendarmerie : Saint-Martin

Mayotte (985).....
Gendarmerie : Mayotte.
Police : Mamoudzou.

Wallis et Futuna (986).....
Gendarmerie : Wallis et Futuna.

Polynésie Française (987)
Gendarmerie : Archipels Papeete, Îles du Vent Papeete.
Police : Papeete.

Nouvelle-Calédonie (988)
Gendarmerie : Koné, La Foa, Nouméa, Poindimié.
Police : Nouméa.

*
* *

Les statistiques des crimes et délits enregistrés par les services de police et les unités de gendarmerie reposent sur des critères et des méthodes d'enregistrement communs et identiques autorisant la comparaison des données entre l'année de référence et la précédente. Elles sont établies à partir des plaintes reçues ou d'après les constatations diligentées par les services. Les faits criminels sont décrits et classés à l'aide d'une nomenclature qui désigne le type d'infraction qu'ils sont présumés constituer : il s'agit donc de faits constatés et non de faits jugés.

Le présent volume permet ainsi de disposer de données précises sur l'état de la criminalité et de la délinquance constatées, par service (Police Nationale d'une part, Gendarmerie Nationale d'autre part).

Pour les départements, l'analyse est effectuée par catégories d'infractions (vols y compris recels, escroqueries et infractions économiques et financières, crimes et délits contre les personnes, autres infractions dont stupéfiants).

S'agissant des circonscriptions de sécurité publique et des compagnies de gendarmerie, les données sont présentées selon la nomenclature statistique de base (107 index).

Cette publication est consultable gratuitement en ligne dans la *Bibliothèque des Rapports Publics* : www.ladocumentationfrancaise.fr - rubrique rapports publics.



Direction Générale
de la Gendarmerie Nationale

Direction Générale
de la Police Nationale